RENCANA KERJA PEMERINTAH DAERAH
KOTA BANDAR LAMPUNG
TAHUN 2026

PEMERINTAH KOTA BANDAR LAMPUNG
TAHUN 2025

DAFTAR ISI

	Halaman
DAFTAR ISI	**i-2**
DAFTAR TABEL	**i-3**
BAB I PENDAHULUAN	**I.1**
1.1. Latar Belakang	I.1
1.2. Dasar Hukum Penyusunan	I.4
1.3 Hubungan Antar Dokumen	1.8
1.3. Maksud dan Tujuan	I.9
1.4. Sistematika Dokumen Perubahan RKPD	I.10
BAB II GAMBARAN UMUM KONDISI DAERAH	**II.1**
2.1. Kondisi Umum Kondisi Daerah	II.1
2.1.1. Aspek Geografi dan Demografi	II.1
2.1.2. Aspek Kesejahteraan Masyarakat	II.27
2.1.3. Aspek Pelayanan Umum	II.56
2.1.4. Aspek Daya Saing Daerah	II.111
2.2. Evaluasi Pelaksanaan Program dan Kegiatan RKPD sampai Tahun Berjalan, dan Realisasi RPJMD	II.131
2.2.1 Evaluasi Capaian Target Kinerja Tujuan dan Sasaran RPJMD sampai Tahun 2024	II.131
2.2.2 Evaluasi Pelaksanaan Program dan Kegiatan RKPD sampai Tahun 2024	II.167
2.2.3 Evaluasi Penerapan dan Pencapaian Standar Pelayanan Minimum (SPM)	II.379
2.2.4 Inovasi Pembangunan Daerah	II.433
2.3. Permasalahan Pembangunan Daerah	II.444
2.3.1. Permasalahan Daerah yang berhubungan dengan prioritas dan sasaran pembangunan Daerah	II.444
2.3.2. Identifikasi Permasalahan Penyelenggaraan Urusan Pemerintah Daerah	II.445
BAB III. KERANGKA EKONOMI DAERAH DAN KEUANGAN DAERAH	**III.1**
3.1. Arah Kebijakan Ekonomi	III.1
3.1.1 Arah Kebijakan Ekonomi Nasional	III.1
3.1.2 Arah Kebijakan Ekonomi Provinsi Lampung	III.5
3.1.3 Arah Kebijakan Ekonomi Kota Bandar Lampung ..	III.8
3.2. Arah Kebijakan Keuangan Daerah	III.23
3.2.1 Arah Kebijakan Pendapatan Daerah	III.25
3.2.2 Arah Kebijakan Belanja	III.38
3.2.3 Arah Kebijakan Pembiayaan Daerah	III.43

BAB IV. SASARAN DAN PRIORITAS PEMBANGUNAN DAERAH..... IV.1

4.1. Tujuan dan Sasaran Pembangunan IV.1

4.1.1 Visi IV.1

4.1.2 Misi IV.3

4.1.3 Tujuan dan Sasaran IV.5

4.2. Prioritas dan Sasaran Pembangunan Tahun 2026 ..... IV.6

4.2.1 Tinjauan Prioritas dan Sasaran Pembangunan Nasional Tahun 2026 ..... IV-7

4.2.2 Tinjauan Prioritas dan Sasaran Pembangunan Provinsi Lampung Tahun 2026 ..... IV-8

4.2.3 Prioritas dan Sasaran Pembangunan Kota Bandar Lampung Tahun 2026 ..... IV-8

BAB V. RENCANA KERJA DAN PENDANAAN DAERAH V.1

BAB VI. KINERJA PENYELENGGARAAN PEMERINTAHAN DAERAH VI.1

BAB VII. PENUTUP VII.1

LAMPIRAN
PERATURAN WALI KOTA BANDAR LAMPUNG
NOMOR …… TAHUN 2025
TENTANG
RENCANA KERJA PEMERINTAH DAERAH TAHUN 2026

BAB I
PENDAHULUAN

1.1 Latar Belakang

Undang-Undang Nomor 25 Tahun 2004 tentang Sistem Perencanaan Pembangunan Nasional mengamanahkan bahwa perencanaan sebagai proses awal sekaligus menjadi penentu keberhasilan pelaksanaan pembangunan. Pembangunan sendiri pada hakekatnya merupakan upaya sistematis dan terencana untuk mengubah suatu keadaan menjadi lebih baik dengan memanfaatkan berbagai sumber daya yang tersedia secara optimal, efisien, efektif dan akuntabel. Perencanaan pembangunan daerah merupakan fungsi yang sangat penting dan strategis, karena perencanaan pembangunan daerah merupakan suatu proses untuk menentukan kebijakan masa depan, melalui urutan pilihan, yang melibatkan berbagai unsur pemangku kepentingan, guna pemanfaatan dan pengalokasian sumber daya yang ada dalam jangka waktu tertentu di Daerah. Sebagaimana dijelaskan dalam

Selanjutnya dalam Undang-Undang Nomor 23 Tahun 2014 tentang Pemerintahan Daerah sebagaimana telah diubah beberapa kali terakhir dengan Undang-Undang Nomor 6 Tahun 2023 diamanatkan bahwa dalam rangka penyelenggaraan pemerintahan, pemerintah daerah sesuai dengan kewenangannya menyusun rencana pembangunan daerah sebagai satu kesatuan dalam sistem perencanaan pembangunan nasional. Sesuai dengan amanat tersebut, maka setiap pemerintah daerah diharuskan menyusun rencana pembangunan yang sistematis, terarah, terpadu dan berkelanjutan dengan mempertimbangkan keunggulan komparatif wilayah dan kemampuan sumberdaya keuangan daerah.

RKPD merupakan dokumen perencanaan pembangunan tahunan yang disusun untuk menjamin keterkaitan dan konsistensi antara perencanaan,

penganggaran, pelaksanaan dan pengawasan. Dengan demikian RKPD mempunyai kedudukan, peran dan fungsi yang sangat strategis dalam penyelenggaraan pemerintahan daerah, mengingat:

1. Secara substansial, memuat arah kebijakan ekonomi dan keuangan daerah, rencana program, kegiatan, subkegiatan, indikator kinerja, pagu indikatif, kelompok sasaran, lokasi kegiatan, prakiraan maju, dan Perangkat Daerah penanggung jawab yang wajib dilaksanakan pemerintahan daerah dalam 1 (satu) tahun;
2. Secara normatif, menjadi dasar penyusunan Kebijakan Umum APBD (KUA) dan Prioritas dan Plafon Anggaran Sementara (PPAS) yang akan diusulkan oleh kepala daerah untuk disepakati bersama dengan DPRD sebagai landasan penyusunan Rancangan Anggaran Pendapatan dan Belanja Daerah (R-APBD);
3. Secara operasional, memuat arahan untuk peningkatan kinerja pemerintahan dibidang pelayanan dan pemberdayaan masyarakat serta Pemerintah Daerah yang menjadi tanggung jawab masingmasing kepala Perangkat Daerah dalam melaksanakan tugas dan fungsinya yang ditetapkan dalam Renja PD; dan
4. Secara faktual, menjadi tolak ukur untuk menilai capaian kinerja penyelenggaraan pemerintahan daerah merealisasikan program dan kegiatan dalam mewujudkan kesejahteraan masyarakat.

RKPD Tahun 2026 disusun dengan menggunakan pendekatan penganggaran berkonsep *money follow program* melalui penganggaran berbasis kinerja. Konsep *money follow program* merupakan pendekatan penganggaran yang lebih fokus kepada program/kegiatan yang terkait langsung dengan prioritas daerah serta memberikan dampak langsung bagi masyarakat, sedangkan berbasis kinerja merupakan perencanaan kinerja tahunan secara terintegrasi yang menunjukkan hubungan antara tingkat pendanaan dan hasil yang diinginkan dari program tersebut.

RKPD Tahun 2026 juga disusun dengan pendekatan perencanaan partisipatif yakni melibatkan peran serta masyarakat sebagai *stakeholders.* Dengan proses yang partisipatif, memungkinkan masyarakat menyalurkan aspirasinya dan mampu memantau kinerja pemerintah, sehingga semakin meningkatkan transparansi dan akuntabilitas aparat pemerintah dalam mengakomodasi berbagai kepentingan masyarakat.

Selanjutnya, dengan disusunnya RPJMD Tahun 2025-2029, maka Penyusunan RKPD Kota Bandar Lampung Tahun 2026 berpedoman pada RPJMD Kota Bandar Lampung Tahun 2025-2029 dan memperhatikan RPJPD Kota Bandar Lampung Tahun 2005-2025, Rancangan RKP Tahun 2025, Rancangan Akrir Rencana Pembangunan Jangka Menengah Daerah Provinsi Lampung Tahun 2025-2029 serta Rancangan RKPD Provinsi Lampung Tahun 2026.

Penyusunan RKPD Tahun 2025 dilaksanakan berdasarkan Peraturan Menteri Dalam Negeri Nomor 86 Tahun 2017 tentang Tata Cara Perencanaan, Pengendalian Dan Evaluasi Pembangunan Daerah, Tata Cara Evaluasi Rancangan Peraturan Daerah Tentang Rencana Pembangunan Jangka Panjang Daerah Dan Rencana Pembangunan Jangka Menengah Daerah, Serta Tata Cara Perubahan Rencana Pembangunan Jangka Panjang Daerah, Rencana Pembangunan Jangka Menengah Daerah, Dan Rencana Kerja Pemerintah Daerah, melalui 6 (enam) tahapan yang merupakan suatu rangkaian proses yang berurutan, mencakup:

1. Persiapan Penyusunan RKPD
2. Penyusunan Rancangan Awal RKPD
3. Penyusunan Rancangan RKPD
4. Pelaksanaan Musrenbang RKPD
5. Perumusan Rancangan Akhir RKPD, dan
6. Penetapan RKPD

Tahapan dalam proses penyusunan RKPD tersebut dapat digambarkan sebagai berikut:

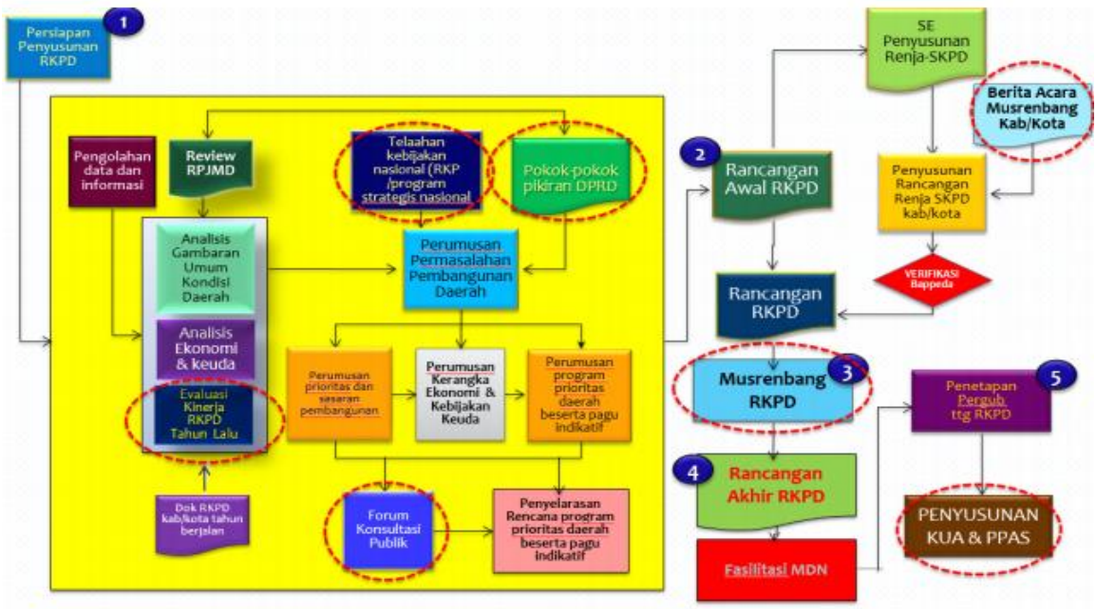

Gambar 1.1 Bagan Alir Tahapan Penyusunan RKPD Berdasarkan Permendagri Nomor 86 tahun 2017

Dalam penyusunan RKPD Kota Bandar Lampung Tahun 2026, permasalahan daerah tetap menjadi fokus pembangunan berkelanjutan yang akan dilaksanakan dengan memperhatikan program strategis nasional yang ditetapkan oleh Pemerintah Pusat dan isu strategis yang sedang berkembang. Disamping itu, dalam penyusunan RKPD Kota Bandar Lampung tahun 2026 terdapat beberapa hal yang perlu menjadi perhatian seperti tantangan global sebagaimana yang telah diuraiakan diatas. Oleh karena itu diperlukan kerjasama dan sinergi yang erat dari semua pihak dan pelaku kepentingan baik pemerintah, swasta, pelaku usaha serta seluruh masyarakat. Hal tersebut dalam kaitannya dalam mendukung tahapan pembangunan pencapaian visi misi dalam RPJMD Kota Bandar Lampung Tahun 2025-2029.

1.2 DASAR HUKUM PENYUSUNAN

Landasan hukum yang digunakan dalam penyusunan RKPD Tahun 2026 adalah:

1. Undang-Undang Nomor 28 Tahun 1959 tentang Penetapan Undang-Undang Darurat No. 4 Tahun 1956 (Lembaran-Negara Tahun 1956 No. 55), Undang-Undang Darurat No. 5 Tahun 1956 (Lembaran-Negara Tahun 1956 No. 56) dan Undang-Undang Darurat No. 6 Tahun 1956 (Lembaran-Negara Tahun 1956 No. 57) tentang Pembentukan Daerah Tingkat II Termasuk Kotapraja Dalam Lingkungan Daerah Tingkat I Sumatera

Selatan, Sebagai Undang-Undang (Lembaran Negara Tahun 1959 Nomor 73, Tambahan Lembaran Negara Nomor 1821);

2. Undang-Undang Nomor 25 Tahun 2004 tentang Sistem Perencanaan Pembangunan Nasional (Lembaran Negara Republik Indonesia Tahun 2004 Nomor 104, Tambahan Lembaran Negara Republik Indonesia Nomor 4421);
3. Undang-Undang Nomor 23 Tahun 2014 tentang Pemerintahan Daerah (Lembaran Negara Republik Indonesia Tahun 2014 Nomor 244, Tambahan Lembaran Negara Republik Indonesia Nomor 5587) sebagaimana telah diubah beberapa kali terakhir dengan Undang-Undang Nomor 6 Tahun 2023 tentang Penetapan Peraturan Pemerintah Pengganti Undang-Undang Nomor 2 Tahun 2022 tentang Cipta Kerja Menjadi Undang-Undang (Lembaran Negara Republik Indonesia Tahun 2023 Nomor 41, Tambahan Lembaran Negara Republik Indonesia Nomor 6856);
4. Undang-Undang Nomor 1 Tahun 2022 tentang Hubungan Keuangan Antara Pemerintah Pusat dan Pemerintahan Daerah (Lembaran Negara Republik Indonesia Tahun 2022 Nomor 4, Tambahan Lembaran Negara Republik Indonesia Nomor 6757);
5. Undang-Undang Nomor 59 Tahun 2024 Rencana Pembangunan Jangka Panjang Nasional Tahun 2025-2045 (Lembaran Negara Republik Indonesia Tahun 2025 Nomor 194, Tambahan Lembaran Negara Republik Indonesia Nomor 6987);
6. Peraturan Pemerintah Nomor 2 Tahun 2018 tentang Standar Pelayanan Minimal (Lembaran Negara Republik Indonesia Tahun 2018 Nomor 2, Tambahan Lembaran Negara Republik Indonesia Nomor 6178);
7. Peraturan Pemerintah Nomor 12 Tahun 2019 tentang Pengelolaan Keuangan Daerah (Lembaran Negara Republik Indonesia Tahun 2019 Nomor 42, Tambahan Lembaran Negara Republik Indonesia Nomor 6322);
8. Peraturan Pemerintah Nomor 35 Tahun 2023 tentang Ketentuan Umum Pajak Daerah dan Retribusi Daerah (Lembaran Negara Republik Indonesia Tahun 2023 Nomor 85, Tambahan Lembaran Negara Republik Indonesia Nomor 6881);
9. Peraturan Pemerintah Nomor 37 Tahun 2023 tentang Pengelolaan Transfer ke Daerah (Lembaran Negara Republik Indonesia Tahun 2023

Nomor 100, Tambahan Lembaran Negara Republik Indonesia Nomor 6883);

10. Peraturan Pemerintah Nomor 1 Tahun 2024 tentang Harmonisasi Kebijakan Fiskal Nasional (Lembaran Negara Republik Indonesia Tahun 2024 Nomor 2, Tambahan Lembaran Negara Republik Indonesia Nomor 6909);
11. Peraturan Presiden Nomor 111 Tahun 2022 tentang Pelaksanaan Pencapaian Tujuan Pembangunan Berkelanjutan (Lembaran Negara Republik Indonesia Tahun 2022 Nomor 180);
12. Peraturan Presiden Nomor 12 Tahun 2025 tentang Rencana Pembangunan Jangka Menengah Nasional Tahun 2025-2029 (Lembaran Negara Republik Indonesia Tahun 2025 Nomor 19);
13. Intruksi Presiden Nomor 1 Tahun 2025 tentang Efisiensi Belanja Dalam Pelaksanaan Anggaran Pendapatan dan Belanja Negara dan Anggaran Pendapatan dan Belanja Daerah Tahun 2025.
14. Instruksi Presiden Nomor 9 Tahun 2025 tentang Percepatan Pembentukan Koperasi Desa/Kelurahan Merah Putih;
15. Peraturan Menteri Dalam Negeri Nomor 86 Tahun 2017 tentang Tata Cara Perencanaan, Pengendalian dan Evaluasi Pembangunan Daerah, Tata Cara Evaluasi Rancangan Peraturan Daerah tentang Rencana Pembangunan Jangka Panjang Daerah dan Rencana Pembangunan Jangka Menengah Daerah serta Tata Cara Perubahan Rencana Pembangunan Jangka Panjang Daerah, Rencana Pembangunan Jangka Menengah Daerah, dan Rencana Kerja Pemerintah Daerah (Berita Negara Republik Indonesia Tahun 2017 Nomor 1312);
16. Peraturan Menteri Dalam Negeri Nomor 114 Tahun 2018 tentang Standar Teknis Pelayanan Dasar pada Standar Pelayanan Minimal Sub Urusan Kebakaran Daerah Kabupaten/Kota (Berita Negara Republik Indonesia Tahun 2018 Nomor 1619);
17. Peraturan Menteri Dalam Negeri Nomor 121 Tahun 2018 tentang Standar Teknis Mutu Pelayanan Dasar Sub Urusan Ketenteraman dan Ketertiban Umum di Provinsi dan Kabupaten/Kota (Berita Negara Republik Indonesia Tahun 2019 Nomor 158);

18. Peraturan Menteri Sosial Nomor 9 Tahun 2018 tentang Standar Teknis Pelayanan Dasar pada Standar Pelayanan Minimal Bidang Sosial di Daerah Provinsi dan di Daerah Kabupaten/Kota (Berita Negara Republik Indonesia Tahun 2018 Nomor 868);
19. Peraturan Menteri Dalam Negeri Nomor 70 Tahun 2019 tentang Sistem Informasi Pemerintahan Daerah (Berita Negara Republik Indonesia Tahun 2019 Nomor 1114);
20. Peraturan Menteri Dalam Negeri Nomor 90 Tahun 2019 tentang Klasifikasi, Kodefikasi dan Nomenklatur Perencanaan Pembangunan dan Keuangan Daerah (Berita Negara Republik Indonesia Tahun 2019 Nomor 1447);
21. Peraturan Menteri Dalam Negeri Nomor 77 Tahun 2020 tentang Pedoman Teknis Pengelolaan Keuangan Daerah (Berita Negara Republik Indonesia Tahun 2020 Nomor 1781);
22. Peraturan Menteri Dalam Negeri Nomor 59 Tahun 2021 tentang Penerapan Standar Pelayanan Minimal (Berita Negara Republik Indonesia Tahun 2021 Nomor 1419);
23. Peraturan Menteri Pendidikan, Kebudayaan, Riset, dan Teknologi Nomor 32 Tahun 2022 tentang Standar Teknis Pelayanan Minimal Pendidikan (Berita Negara Republik Indonesia Tahun 2022 Nomor 677);
24. Peraturan Menteri Pekerjaan Umum dan Perumahan Rakyat Nomor 13 Tahun 2023 tentang Standar Teknis Pelayanan Minimal Bidang Pekerjaan Umum dan Bidang Perumahan Rakyat (Berita Negara Republik Indonesia Tahun 2023 Nomor 1006);
25. Peraturan Menteri Kesehatan Nomor 6 Tahun 2024 tentang Standar Teknis Pemenuhan Standar Pelayanan Minimal Kesehatan (Berita Negara Republik Indonesia Tahun 2024 Nomor 204);
26. Peraturan Menteri Dalam Negeri Nomor 10 Tahun 2025 tentang Pedoman Penyusunan Rencana Kerja Pemerintah Daerah Tahun 2026 (Berita Negara Republik Indonesia Tahun 2025 Nomor 435);
27. Keputusan Menteri Dalam Negeri Nomor 050-5889 Tahun 2021 tentang Hasil Verifikasi. Validasi, dan Inventarisasi Pemutakhiran Klasifikasi. Kodefikasi Dan Nomenklatur Perencanaan Pembangunan

Dan Keuangan Daerah sebagaimana telah diubah beberapa kali terakhir dengan Keputusan Menteri Dalam Negeri Nomor 900.2850 Tahun 2025;

28. Peraturan Daerah Provinsi Lampung Nomor 17 Tahun 2024 tentang Rencana Pembangunan Jangka Panjang Daerah Tahun 2025-2045 (Lembaran Daerah Provinsi Lampung Tahun 2025 Nomor 17, Tambahan Lembaran Daerah Provinsi Lampung Nomor 559);
29. Peraturan Gubernur Lampung Nomor 19 Tahun 2025 tentang Rencana Kerja Pemerintah Daerah Provinsi Lampung Tahun 2026 (Berita Daerah Provinsi Lampung Tahun 2025 Nomor 20);
30. Peraturan Daerah Kota Bandar Lampung Nomor 1 Tahun 2025 tentang Rencana Pembangunan Jangka Menengah Daerah Tahun 2025-2029 (Lembaran Daerah Kota Bandar Lampung Tahun 2025 Nomor 1);
31. Peraturan Daerah Kota Bandar Lampung Nomor 4 Tahun 2021 tentang Rencana Tata Ruang Wilayah Tahun 2021-2041 (Lembaran Daerah Kota Bandar Lampung Tahun 2021 Nomor 4);
32. Peraturan Daerah Kota Bandar Lampung Nomor 1 Tahun 2022 tentang Pengelolaan Keuangan Daerah (Lembaran Daerah Kota Bandar Lampung Tahun 2022 Nomor 1);
33. Peraturan Daerah Kota Bandar Lampung Nomor 1 Tahun 2024 tentang Pajak Daerah dan Retribusi Daerah (Lembaran Daerah Kota Bandar Lampung Tahun 2024 Nomor 1);
34. Peraturan Daerah Kota Bandar Lampung Nomor 12 Tahun 2024 tentang Rencana Pembangunan Jangka Panjang Daerah Tahun 2025-2045 (Lembaran Daerah Kota Bandar Lampung Tahun 2024 Nomor 12);
35. Peraturan Daerah Kota Bandar Lampung Nomor 1 Tahun 2025 tentang Rencana Pembangunan Jangka Menengah Daerah Tahun 2025-2029 (Lembaran Daerah Kota Bandar Lampung Tahun 2025 Nomor 1).

1.3 HUBUNGAN ANTAR DOKUMEN

Dalam kaitan dengan sistem perencanaan pembangunan sebagaimana yang telah diamanatkan dalam Undang-Undang Nomor 25 Tahun 2004, maka

keberadaan RPJMD Tahun 2025-2029 merupakan landasan yang digunakan untuk menyusun RKPD Tahun 2026 untuk menjalankan agenda pembangunan tahunan dan dalam rangka pencapaian sasaran-sasaran pembangunan daerah dalam RPJMD. Penyusunan RKPD Tahun 2026 dilaksanakan oleh Pemerintah Daerah dengan berpedoman pada Visi, Misi dan program kepala daerah terpilih yang dijabarkan ke dalam tujuan, sasaran, strategi, arah kebijakan, kinerja, program yang termuat dalam RPJMD 2025-2029. RKPD Tahun 2026 memuat: a. rancangan kerangka ekonomi daerah; b. prioritas pembangunan daerah; c. rencana kerja dan pendanaan untuk jangka waktu 1 (satu) tahun; d. Program Strategis Nasional; dan e. kesepakatan Rakortekbang Nasional Tahun 2025. Penyusunan RKPD Tahun 2026 dilakukan simultan dan terkoordinasi dengan penyusunan RPJMD 2025-2029.

Keberadaan RKPD Tahun 2026 juga sebagai pedoman bagi Perangkat Daerah untuk penyusunan Rencana Kerja (Renja) Perangkat Daerah Tahun 2026. Penyusunan RKPD Tahun 2026 diinput dan diproses ke dalam SIPD. RPJMD dan Rencana Strategis (Renstra) Perangkat Daerah adalah dokumen perencanaan jangka menengah daerah untuk periode 5 (lima) tahunan, yang dijabarkan lebih lanjut menjadi rencana tahunan. Rencana kerja tahunan pada tingkat nasional dinamakan RKP dan pada tingkat daerah disebut RKPD. Hubungan Renstra K/L dengan RKP dan Renstra Perangkat Daerah dengan RKPD adalah bersifat mengikat yaitu penyusunan rencana tahunan harus berpedoman pada rencana lima tahunan. Sedangkan hubungan antara Renstra K/L dan Renstra Perangkat Daerah adalah bersifat konsultatif yaitu penyusunan Renstra Perangkat Daerah harus memperhatikan Renstra K/L.

Mengingat adanya keselarasan sistem perencanaan dan sistem penganggaran, maka RKPD harus dijadikan sebagai dasar dalam penyusunan RAPBD. Oleh karena itu penyusunan RKPD tersebut, perlu dilakukan secara lebih rinci dengan tekanan utama pada penetapan program dan kegiatan. Penetapan program dan kegiatan tersebut harus pula mencakup indikator dan target kinerja serta perkiraan kebutuhan dana untuk mendukung pelaksanaan masing-masing program dan kegiatan. Hubungan RKPD dengan dokumen perencanaan lainnya dapat dilihat pada Gambar 1.2.

Gambar 1.2 Hubungan RKPD dengan Dokumen Perencanaan Lainnya

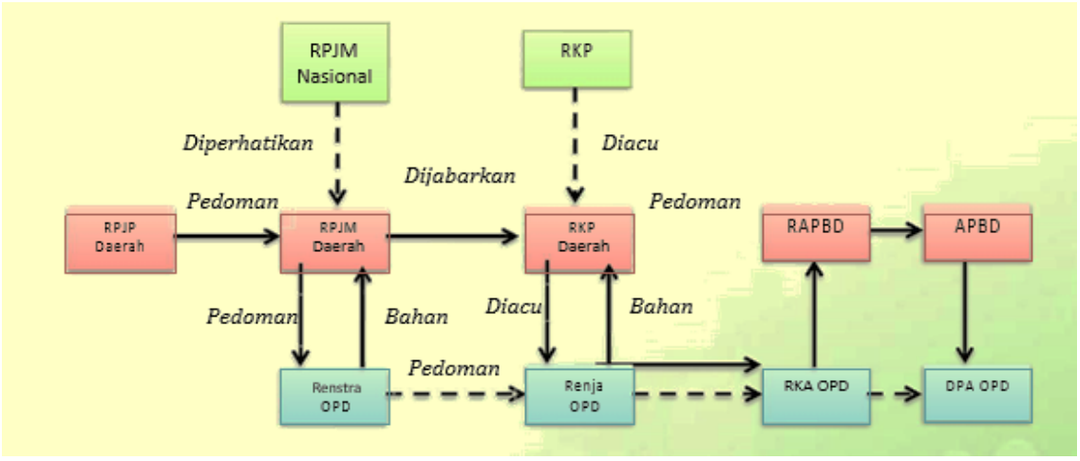

1.4 MAKSUD DAN TUJUAN

Maksud disusunnya RKPD Tahun 2026 adalah untuk mewujudkan sinergitas antara perencanaan, penganggaran, pelaksanaan dan pengawasan pembangunan antar wilayah, antar sektor pembangunan dan antar level/tingkat pemerintahan, serta mengoptimalkan dan mewujudkan efisiensi pemanfaatan berbagai sumber daya dalam pembangunan daerah guna meningkatkan kesejahteraan masyarakat.

Adapun tujuan disusunnya RKPD Tahun 2026 adalah untuk:

1. Menjadi pedoman dalam penyusunan KUA serta PPAS Tahun 2026 yang akan disampaikan kepada DPRD untuk dibahas, disepakati dan dituangkan dalam RAPBD Tahun 2026;
2. Menjabarkan rencana strategis ke dalam rencana operasional;
3. Memelihara konsistensi antara capaian tujuan perencanaan strategis jangka menengah dengan tujuan perencanaan dan penganggaran tahunan pembangunan daerah;
4. Menjadi pedoman bagi Perangkat Daerah untuk menyusun Renja Perangkat Daerah;
5. Mengukur kinerja penyelenggaraan fungsi dan urusan wajib dan pilihan pemerintahan daerah melalui capaian target kinerja program dan kegiatan pembangunan;
6. Menjadi acuan dalam penyusunan Laporan Keterangan Pertanggungjawaban (LKPJ) Kepala Daerah kepada DPRD;
7. Menyediakan informasi bagi pemenuhan laporan evaluasi pelaksanaan pembangunan daerah.

1.5 SISTEMATIKA DOKUMEN RKPD

Sistematika RKPD Tahun 2026 sebagaimana yang diatur dalam Pasal 79 ayat (2) Peraturan Menteri Dalam Negeri Nomor 86 Tahun 2017 adalah sebagai berikut:

Bab I. Pendahuluan

- 1.1. Latar Belakang
- 1.2. Dasar Hukum Penyusunan
- 1.3. Hubungan antar Dokumen
- 1.4. Maksud dan Tujuan
- 1.5. Sistematika Dokumen RKPD

Bab II. Gambaran Umum Kondisi Daerah

- 2.1. Kondisi Umum Kondisi Daerah
  - 2.1.1. Aspek Geografi dan Demografi
  - 2.1.2. Aspek Kesejahteraan Masyarakat
  - 2.1.3. Aspek Pelayanan Umum
  - 2.1.4. Aspek Daya Saing Daerah
- 2.2. Evaluasi Pelaksanaan Program dan Kegiatan RKPD sampai Tahun Berjalan, dan Realisasi RPJMD
- 2.3. Permasalahan Pembangunan Daerah
  - 2.3.1. Permasalahan Daerah yang berhubungan dengan prioritas dan sasaran pembangunan Daerah
  - 2.3.2. Identifikasi Permasalahan Penyelenggaraan Urusan Pemerintah Daerah

Bab III. Kerangka Ekonomi Daerah Dan Keuangan Daerah

- 3.1. Arah Kebijakan Ekonomi Daerah
- 3.2. Arah Kebijakan Keuangan Daerah

Bab IV. Sasaran Dan Prioritas Pembangunan Daerah

- 4.1. Tujuan dan Sasaran Pembangunan
- 4.2. Prioritas dan Sasaran Pembangunan Tahun 2026

Bab V. Rencana Kerja dan Pendanaan Daerah

Bab VI. Kinerja Penyelenggaraan Pemerintahan Daerah

Bab VII. Penutup

BAB II
GAMBARAN UMUM KONDISI DAERAH

2.1 GAMBARAN UMUM DAN KONDISI DAERAH

2.1.1 ASPEK GEOGRAFI DAN DEMOGRAFI

2.1.1.1 Letak dan Kondisi Geografi Daerah

Kota Bandar Lampung merupakan Ibu Kota Provinsi Lampung, oleh karena itu selain merupakan pusat kegiatan pemerintahan, sosial, politik, pendidikan dan kebudayaan, juga merupakan pusat kegiatan perekonomian daerah Lampung. Kota Bandar Lampung terletak di wilayah yang strategis karena merupakan daerah transit kegiatan perekonomian antar Pulau Sumatera dan Pulau Jawa, sehingga menguntungkan bagi pertumbuhan dan pengembangan kota Bandar Lampung sebagai pusat perdagangan, industri dan pariwisata.

Bandar Lampung secara geografis terletak pada koordinat $5^0$30'53.821" sampai dengan $5^0$24'23.310" Lintang Selatan dan $105^0$15'16.280" sampai dengan $105^0$20.42.234' Bujur Timur. Ibukota Bandar Lampung berada di Teluk Betung yang terletak di ujung selatan Pulau Sumatera. Secara administrasi, Kota Bandar Lampung berbatasan langsung dengan wilayah kabupaten di Provinsi Lampung, yaitu:

- Di sebelah Utara berbatasan dengan Kecamatan Natar Kabupaten Lampung Selatan,
- Di sebelah Selatan berbatasan dengan Kecamatan Padang Cermin Kabupaten Pesawaran dan Kecamatan Katibung Kabupaten Lampung Selatan serta Teluk Lampung,
- Di sebelah Barat berbatasan dengan Kecamatan Gedong Tataan dan Kecamatan Padang Cermin Kabupaten Pesawaran,
- Di sebelah Timur berbatasan dengan Kecamatan Tanjung Bintang Kabupaten Lampung Selatan.

Berdasarkan Peraturan Daerah Kota Bandar Lampung Nomor 4 Tahun 2021 tentang Rencana Tata Ruang Wilayah (RTRW) Tahun 2021-2041, Kota Bandar Lampung memiliki luas wilayah daratan ±18.377 Ha (183,77 Km^2) dengan panjang garis pantai sepanjang 35,6 Km dan luas perairan ±11,56 Ha yang terdiri atas Pulau Kubur (0,96 Ha) dan Pulau Pasaran (10,6 Ha). Secara administratif Kota Bandar Lampung terdiri dari 20 Kecamatan dan 126

Kelurahan yang terdiri dari 17 Kelurahan pantai dan 109 Kelurahan bukan pantai. Peta Administrasi Kota Bandar Lampung tersaji pada Gambar berikut ini :

Gambar 2.1 Peta Administratif Kota Bandar Lampung

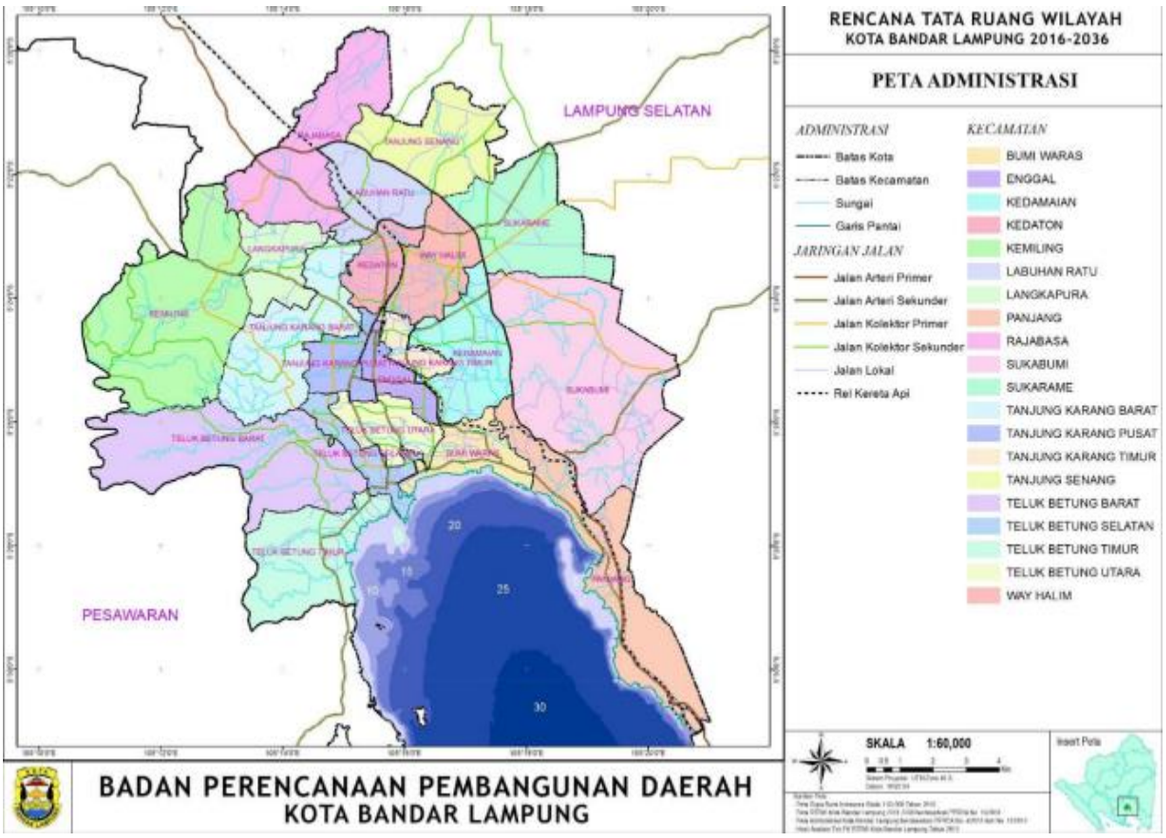

Sumber : RTRW Kota Bandar Lampung Tahun 2021-2041

Selanjutnya data yang menunjukkan pembagian luas dan wilayah administrasi Kota Bandar Lampung dapat dilihat pada tabel berikut :

Tabel 2.1 Luas dan Wilayah Administrasi Kota Bandar Lampung

Kecamatan	Ibu Kota Kecamatan	Jumlah Kelurahan	Luas Wilayah (Ha)
Telukbetung Barat	Bakung	5	1.826,49
Telukbetung Timur	Sukamaju	6	1.058,86
Telukbetung Selatan	Gedung Pakuon	6	348,75
Bumi Waras	Suka Raja	5	451,69
Panjang	Karang Maritim	8	1.364,92
Tanjung Karang Timur	Kota Baru	5	206,55
Kedamaian	Kedamaian	7	834,44
Telukbetung Utara	Kupang Kota	6	437,76
Tanjung Karang Pusat	Palapa	7	345,11
Enggal	Enggal	6	278,49
Tanjung Karang Barat	Gedong Air	7	1.153,82
Kemiling	Beringin Jaya	9	2.133,11
Langkapura	Langkapura	5	529,57
Kedaton	Kedaton	7	377,11
Rajabasa	Rajabasa Nyunyai	7	1.289,70
Tanjung Senang	Tanjung Senang	5	927,83

Kecamatan	Ibu Kota Kecamatan	Jumlah Kelurahan	Luas Wilayah (Ha)
Labuhan Ratu	Kampung Baru Raya	6	609,85
Sukarame	Sukarame	6	1.068,22
Sukabumi	Sukabumi	7	2.509,83
Way Halim	Way Halim Permai	6	624,95
Jumlah		**126**	**18.377,04**

Sumber : RTRW Kota Bandar Lampung Tahun 2021-2041

Kota Bandar Lampung berkontribusi dalam mendukung pergerakan ekonomi nasional yakni dengan memiliki andil yang sangat vital dalam jalur transportasi darat dan aktivitas pendistribusian logistik dari Jawa menuju Sumatera maupun sebaliknya. Kota Bandar Lampung sebagai salah satu pusat jaringan pergerakan nasional dilengkapi dengan pembangunan Pelabuhan Panjang yang diarahkan sebagai pelabuhan ekspor-impor dan antar pulau. Kondisi fisik perairan pelabuhan memungkinkan pengembangan Kota Bandar Lampung sebagai gerbang internasional. Pembangunan jalur tol trans Sumatera, jaringan jalan arteri primer, dan jalur Kereta Api Trans Sumatera yang terintegrasi dengan wilayah Kota Bandar Lampung akan sangat berperan dalam yang menghubungkan Pulau Sumatera dan Pulau Jawa, dan pulau-pulau lain melalui jalur darat. Jalan Tol Trans Sumatera dibangun di Timur Bandar Lampung ke arah Palembang sebagai kelanjutan jalur Jawa–Sumatera. Arteri primer sebagai bagian trans Sumatera dilengkapi jalur Lintas Barat dan Lintas Timur ke Provinsi Bengkulu dan Provinsi Sumatera Selatan. Gagasan pembangunan jalur Kereta Api Trans Sumatera hingga Sumatera Utara akan berada pada sisi pantai Timur.

Diagram 2.1 Luas Daerah Menurut Kecamatan (Persen)

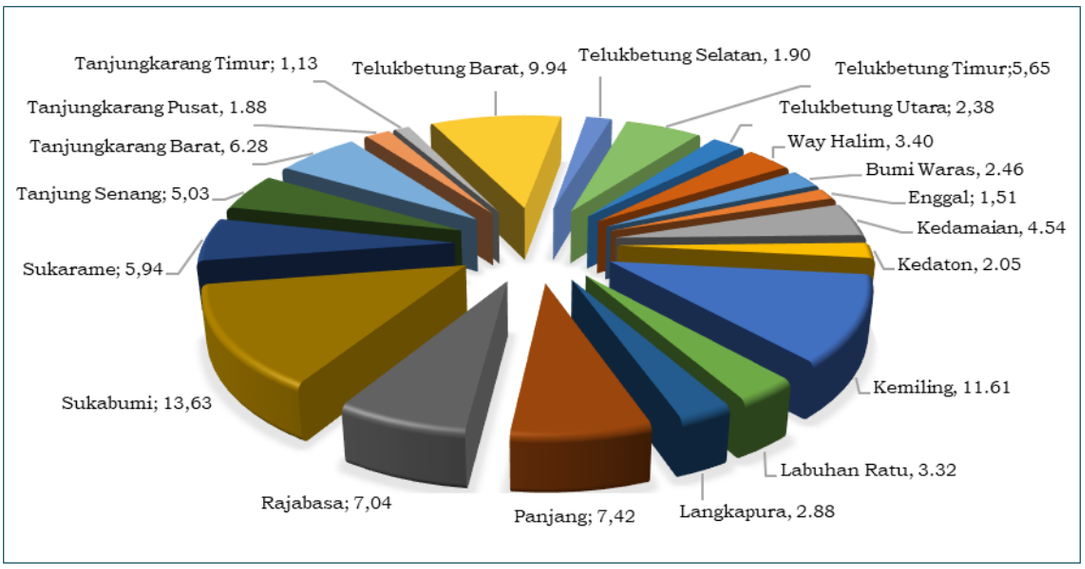

Sumber : Kota Bandar Lampung Dalam Angka, 2025

a) Posisi Geostrategis

Kota Bandar Lampung memiliki andil yang sangat vital dalam jalur transportasi darat dan aktivitas pendistribusian logistik dari Jawa menuju Sumatera maupun sebaliknya serta memiliki Pelabuhan Panjang untuk kegiatan ekspor impor, sehingga secara langsung Kota Bandar Lampung berkontribusi dalam mendukung pergerakan ekonomi nasional.

Kota Bandar Lampung memiliki berbagai fasilitas dan tempat yang lengkap yang terbagi atas pusat pemerintahan, pusat perdagangan, pusat wisata dan pusat pendidikan. Aspek strategis lainnya adalah memiliki pantai yang indah yang berpotensi sebagai tempat wisata maupun Kota Pesisir yang dikenal dengan "Bandar Lampung Kota Marina". Kota Bandar Lampung memiliki luas area pesisir sebesar 0,05% yang merupakan aset yang harus dioptimalkan.

b) Kondisi Kawasan

Secara umum, Kawasan Kota Bandar Lampung merupakan wilayah perkotaan padat penduduk yang terdiri atas daratan dan perairan (lautan) dengan beberapa dataran tinggi dan pegunungan yang terbentang di wilayah Kota Bandar Lampung. Secara letak posisi Kota Bandar Lampung dikelilingi oleh beberapa Kabupaten/Kota yang ada di Provinsi Lampung.

c) Topografi

Secara topografis wilayah Kota Bandar Lampung terletak pada ketinggian 0 sampai 700 meter diatas permukaan laut dengan topografi yang terdiri dari:

1) Daerah pantai yaitu sekitar Teluk Betung bagian selatan dan Panjang
2) Daerah perbukitan yaitu sekitar Teluk Betung bagian utara
3) Daerah dataran tinggi serta sedikit bergelombang terdapat di sekitar Tanjung Karang bagian Barat yang dipengaruhi oleh gunung Balau serta perbukitan Batu Serampok dibagian Timur Selatan.
4) Teluk Lampung dan pulau-pulau kecil bagian Selatan.

Gambar 2.2 Peta Topografi Kota Bandar Lampung

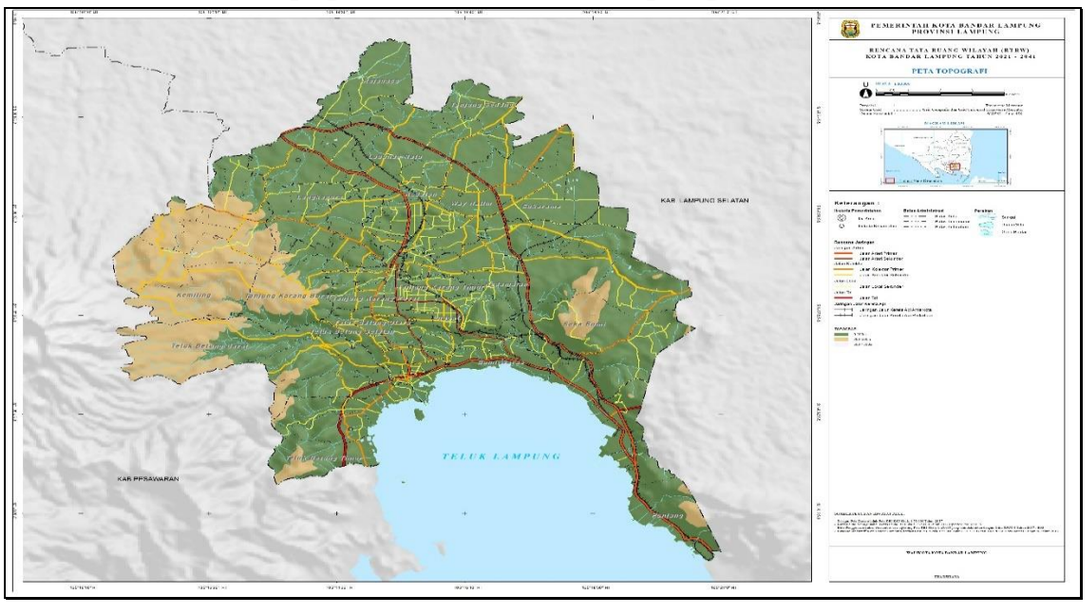

Sumber : Dinas Perumahan dan Permukiman Kota Bandar Lampung, 2025

Sebagian wilayah Kota Bandar Lampung merupakan perbukitan. Berikut ini adalah data yang menunjukkan Gunung/Bukit/Lereng di Kota Bandar Lampung sampai dengan Tahun 2024.

Tabel 2.2 Gunung/Bukit/Lereng di Kota Bandar Lampung

Nomor	Nama Gunung/Bukit/Lereng	Lokasi
1	Gunung Kunyit	Bumi Waras
2	Gunung Mastur	Kel. Perwata (Teluk Betung Timur)
3	Gunung Bakung	Kel. Sukamaju (TelukBetung Timur)
4	Gunung Sulah	Kel. Gunung Sulah (Way Halim)
5	Gunung Celegi	Sukarame II (Teluk Betung Barat)
6	Gunung Perahu	Kel. Sidodadi
7	Gunung Cerepung	Kel. Olok Gading (Teluk Betung Barat)
8	Gunung Cerepoh	Kel. Olok Gading (Teluk Betung Barat)
9	Gunung Sari	Kel. Gunung Sari (Enggal)
10	Gunung Palu	Kel. Olok Gading (Teluk Betung Barat)
11	Gunung Depok	Kel. Keteguhan (Teluk Betung Barat)
12	Gunung Kucing	Kel. Segala Mider (Langkapura)
13	Gunung Banten	Kel. Sidodadi (Kedaton)

Nomor	Nama Gunung/Bukit/Lereng	Lokasi
14	Gunung Sukajawa	Kel. Sukajawa (Tanjung Karang Barat)
15	Gunung Serampok	Kel. Srengsem (Panjang)
16	Bukit Asam	Ke. Way Lunik (Panjang)
17	Bukit Pidada	Kel. Way Gubak Campang Raya
18	Bukit Balau	Kel. Way Gubak Campang Raya
19	Gugusan Bukit Hatta	Kel. Sukamaju (Teluk Betung Timur)
20	Bukit Cepagoh	Kel. Olok Gading (Teluk Betung Barat)
21	Bukit Kaliawi	Kel Kaliawi (Tanjung Karang Pusat)
22	Bukit Palapa I	Kel. Durian Payung (Tanjung Karang Pusat)
23	Bukit Palapa II	Kel. Durian Payung (Tanjung Karang Pusat)
24	Bukit Pasir Gintung	Kec, Tanjung Karang Pusat
25	Bukit Kaki Gunung Betung	Kel. Beringin (Kemiling)
26	Bukit Sukadana Ham	Kec. Tanjung Karang Barat
27	Bukit Susunan Baru	Kec. Tanjung Karang Barat
28	Bukit Sukamenanti	Kec. Kedaton
29	Bukit Kelurum	Kec. Tanjung Karang Timur
30	Bukit Randu	Kec. Tanjung Karang Timur
31	Bukit Langgar	Kel. Campang Raya
32	Bukit Camang Timur	Kec. Kedamaian
33	Bukit Camang Barat	Kec. Kedamaian

Sumber : Kota Bandar Lampung Dalam Angka, 2025

Berikut letak geografi dan topografi Kota Bandar Lampung yang dipilah menurut kecamatan.

Tabel 2.3 Banyaknya Kelurahan menurut Kecamatan, Letak Geografi, dan Topografi Tahun 2024

Kecamatan	Letak Geografi		Topografi	
	Pantai	Bukan Pantai	Datar	Berbukit
Telukbetung Barat	-	5	1	4
Telukbetung Timur	6	-	6	-
Telukbetung Selatan	-	6	2	4
Bumi Waras	5	-	5	-
Panjang	6	2	6	2
Tanjung Karang Timur	-	5	5	-
Kedamaian	-	7	6	1
Telukbetung Utara	-	6	6	-
Tanjung Karang Pusat	-	7	3	4
Enggal	-	6	6	-
Tanjung Karang Barat	-	7	2	5
Kemiling	-	9	4	5
Langkapura	-	5	1	4
Kedaton	-	7	6	1
Raja Basa	-	7	6	1
Tanjung Senang	-	5	5	-
Labuhan Ratu	-	6	6	-
Sukarame	-	6	6	-
Sukabumi	-	7	3	4
Way Halim	-	6	5	1
Jumlah	**17**	**109**	**90**	**36**

Sumber : Kota Bandar Lampung Dalam Angka, 2025

d) Hidrologi

Secara hidrologi Kota Bandar Lampung mempunyai 2 sungai besar yaitu Way Kuripan dan Way Kuala, dan 23 sungai-sungai kecil. Semua sungai tersebut merupakan DAS (Daerah Aliran Sungai) yang berada di wilayah Kota Bandar Lampung dan sebagian besar bermuara di Teluk Lampung. Berdasarkan inventarisasi dan penyusunan Database Sungai di Kota Bandar Lampung yang dilakukan oleh Dinas Pekerjaan Umum, berikut ini adalah data yang menunjukkan Gambaran Data sungai di Kota Bandar Lampung.

Tabel 2.4 Gambaran Data Sungai di Kota Bandar Lampung

Nama Sungai	Lokasi Hulu		Lokasi Hilir		Dimensi				Debit					Muara ke	Potensi Banjir/ Bebas Banjir
	Kelurahan	Kecamatan	Kelurahan	Kecamatan	B1 (m) Bawah	B2 (m) Atas	H (m) Tinggi	Panjang (m)	Q (5)	Q (10)	Q (25)	Q (50)	Q (100)		
Way Kuala	Garuntang	Bumi Waras	Ketapang	Panjang	6	8	4	4.066	17,5737	20,5404	242517	26,9988	29,7252	Laut	Banjir
Anak Way Kuala	Garuntang	Bumi Waras	Ketapang	Panjang	4	6	2	1.029	0,8551	0,9995	1,18	1,3137	1,4464	Laut	Banjir
Way Balau	Jl. Imam Bonjol, Langkapura	Kemiling	Jl. Gatot Subroto, Garuntang, Kp. Balok	Teluk Betung Selatan	5	4	3	14.380						Way Kuala	Banjir
Way Galih	Sukarame	Sukarame	Sabah Balau	Tanjung Bintang	2	1,5	1	2.223	2,0471	2,3926	2,825	3,1449	3,4625	Sungai Way Galih Besar (Lampung Timur)	Banjir
Way Halim	Segala Mider	Tanjung Karang Barat	Surabaya	Kedaton	3	3	2	5.040	2,3684	2,7682	3,2684	3,6386	4,006	Ke Kuala	Banjir
Way Kupang	Jl. Wolter Monginsidi, Pengajaran	Teluk Betung Utara	Bumi Waras	Panjang	3	3	3	2.363	0,8681	1,0114	1,1979	1,3336	1,4683	Laut	Banjir
Way Awi	Jl. Singsing-maharaja	Tanjung Karang Pusat	Jl. Antasari, Kedamaian	Tanjung Karang Timur	4	5	3	4.683	2,9825	34860	4,1159	4,5821	5,0448	Way Kedamaian	Banjir
Way Kuripan	Jl. Wan Abdurrahman, Sukarame II	Telu Betung Barat	Jl. Ikan Kembung, Pesawahan	Panjang	18	18	3	6.024	22,5385	26,3433	31,1031	34,4626	38,1229	Laut	Bebas Banjir
Way Betung	Batu Putu	Teluk Betung Utara	Jl. Wan Abdurrahman, Sukarame II	Teluk Betung Barat	3	5	2	1.089	9,0434	10,5700	12,4799	13,8935	15,2965	Way Kuripan	Banjir
Way Penengahan	Jaga Baya	Way Halim	Jagabaya II	Sukabumi	1,2	1,3	1,2	1.679	0,3628	0,424	0,5006	0,5573	0,6136	Way Awi	Banjir
Anak Way Awi	Jl. Raden Intan Tanjung Karang	Tanjung Karang Pusat	Jl. Beo	Tanjung Karang Timur	2,5	3	3,5	1.075						Way Kedamaian	Banjir
Way Simpur	Durian Payung	Enggal	Enggal	Tanjung Karang Pusat	2,5	3	2,5	2.084	1,0909	1,2751	1,5055	1,6776	1,8452	Anak Way Awi	Banjir
Way Langkapura	Langkapura	Langkapura	Jl. Mangkubumi, Segala Mider	Tanjung Karang Barat	2	2,5	1,5	1.028	1,0184	1,1903	1,4053	1,5645	1,7225	Laut	Banjir

Nama Sungai	Lokasi Hulu		Lokasi Hilir		Dimensi				Debit					Muara ke	Potensi Banjir/ Bebas Banjir
	Kelurahan	Kecamatan	Kelurahan	Kecamatan	B1 (m) Bawah	B2 (m) Atas	H (m) Tinggi	Panjang (m)	Q (5)	Q (10)	Q (25)	Q (50)	Q (100)		
Way Sukamaju	Sukajaya Lempasing, Padang Cermin	Kabupaten Pesawaran	Jl. Laks. Martadinata	Teluk Betung Barat	10	12	2,5	4.062	4,4828	5,2396	6,1863	6,887	7,5825	Laut	Bebas Banjir
Way Keteguhan	Sawah Raya	Teluk Betung Selatan	Jl. RE. Martadinata	Panjang	1,2	2	1	2,013	0,7255	0,848	1,0013	1,1147	1,2272	Laut	Banjir
Way Lunik	Jl. Soekarno Hatta, Way Lunik	Teluk Betung Selatan	Jl, Yos Sudarso, Way Lunik	Panjang	3	6	4	1.700	2,2673	2,6501	3,1289	3,4833	3,8351	Laut	Banjir
Way Kedamaian	Antasari	Tanjung Karang Timur	Kampung Balok	Kedamaian	6	7	4	4.072	0,8732	1,0207	1,2051	1,3416	1,4771	Way Kuala	Banjir
Way Kunyit	Jl. Kh. Ahmad Dahlan	Teluk Betung Utara	Bumi Waras	Bumi Waras	3,4	3,4	2	1.087	1,1635	1,3599	1,6056	1,7874	1,9679	Laut	Banjir
Way Langka	Sumberejo	Kemiling	Sumber Rejo	Kemiling	4	3	2	2.155						Way Balau	Banjir
Way Simpang Kanan	Kp. Peninjauan	Teluk Betung Barat	Batu Putu	Teluk Betung Utara	4	7	2	1.695	43,921	5,1336	6,0611	6,7477	7,4291	Way Betung	Banjir
Way Simpang Kiri	Kp. Peninjauan	Teluk Betung Barat	Sukarame II	Teluk Betung Barat	7	10	3	9.500	38.609	45127	5,3281	5,9136	6,5306	Way Betung	Banjir

Sumber : Dinas Pekerjaan Umum Kota Bandar Lampung, 2024

Gambar 2.3 Peta Hidrologi Kota Bandar Lampung

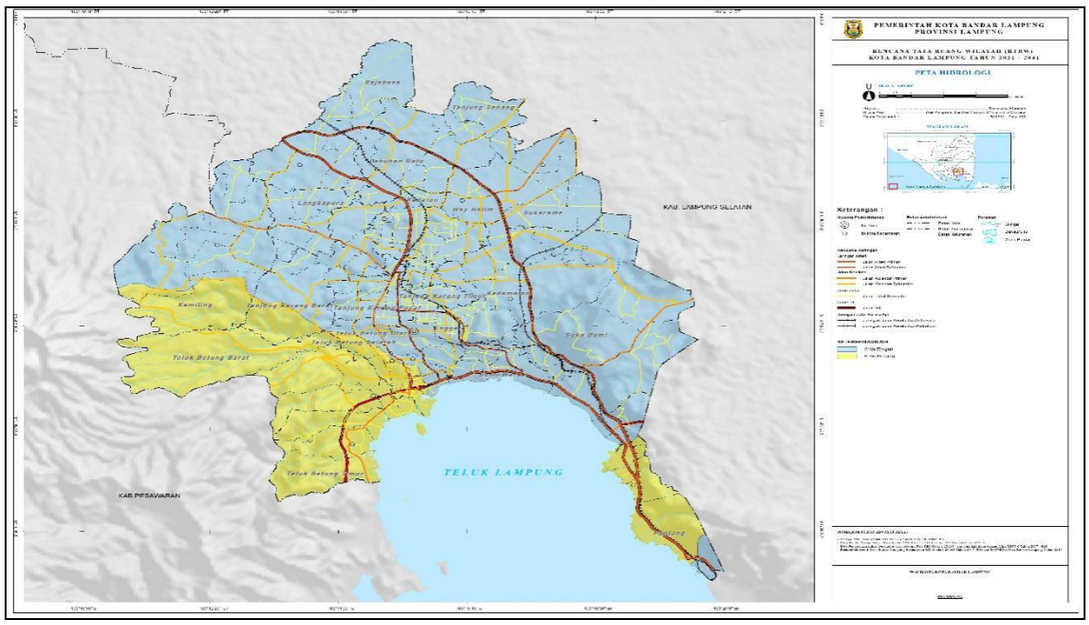

Sumber : Dinas Perumahan dan Permukiman Kota Bandar Lampung, 2025

e) Klimatologi

Berdasarkan kajian kerentanan iklim yang telah dilakukan bahwa kondisi iklim di Kota Bandar Lampung sama dengan iklim kota yang berada di garis khatulistiwa dengan kondisi panas dan lembab sepanjang tahun dan suhu di darat konstan. Gambar berikut ini mewakili suhu dan pengendapan rata-rata setiap bulan di Bandar Lampung.

Diagram 2.2 Suhu dan Pengendapan Rata-Rata di Bandar Lampung

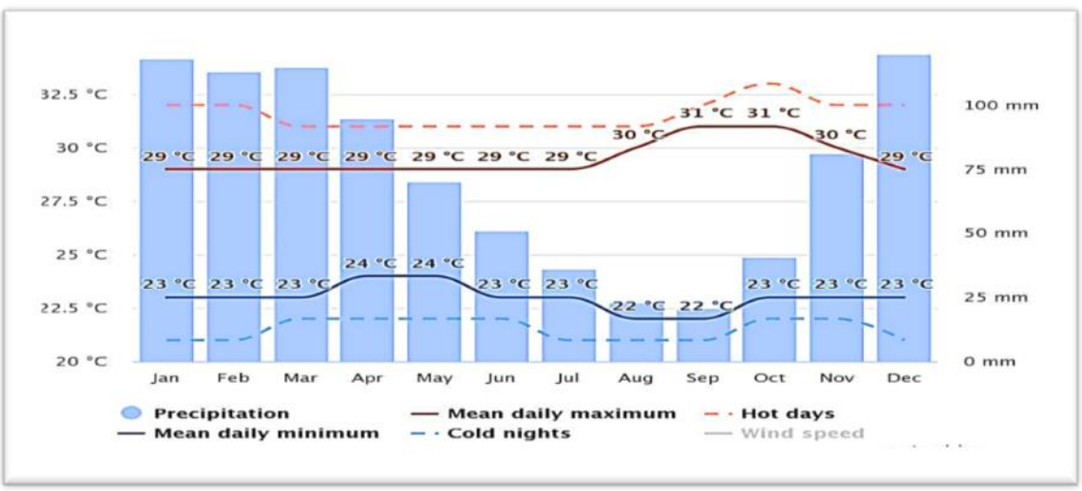

Sumber : www.meteoblue.com

Data tersebut menunjukkan bahwa curah hujan sedang terjadi di tiga bulan pertama setiap tahun dan di akhir tahun, karenanya rata-rata harian suhu maksimum akan terjadi sekitar bulan September-Oktober.

Gambar 2.4 Peta Klimatogi Kota Bandar Lampung

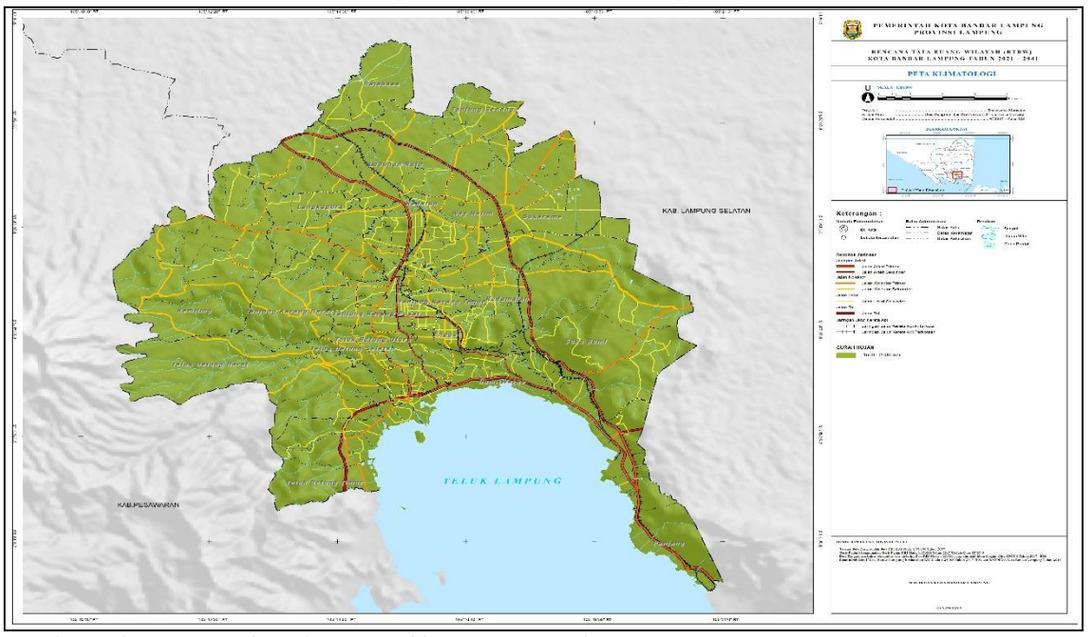

Sumber : Dinas Perumahan dan Permukiman Kota Bandar Lampung, 2025

f) Tutupan Lahan

Tutupan lahan di Kota Bandar Lampung secara eksisting sampai saat ini secara garis besar terdiri dari kawasan lindung dan kawasan budidaya. Berdasarkan data RTRW Kota Bandar Lampung 2021-2041 dari Dinas Perumahan dan Permukiman Kota Bandar Lampung, saat ini luas Kota Bandar Lampung sekitar 18,374 Ha. Secara umum lahan terbangun sampai saat ini dengan luas sekitar ±9.983,34 Ha atau sekitar 54,33 persen dari luas Kota Bandar Lampung, sedangkan lahan yang belum terbangun saat ini sekitar ±8.390,66 Ha atau sekitar 45,67 persen dari luas Kota Bandar Lampung.

Gambar 2.5 Peta Tutupan Lahan Kota Bandar Lampung

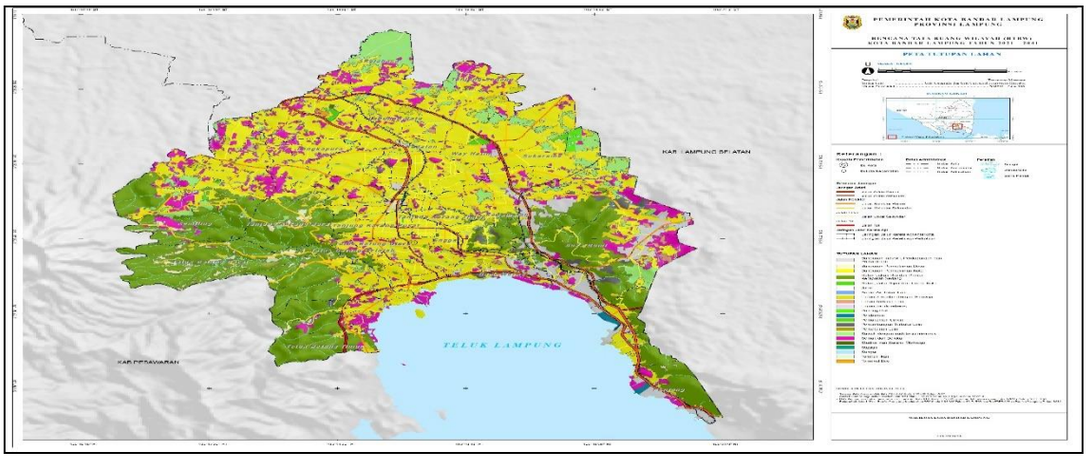

Sumber : Dinas Perumahan dan Permukiman Kota Bandar Lampung, 2025

a. Kawasan Lindung

Dengan mangacu kepada Pedoman Penyusunan Rencana Tata Ruang Wilayah Kabupaten berdasarkan Peraturan Menteri Agraria dan Tata Ruang/Kepala Badan Pertanahan Nasional Nomor 1 Tahun 2018, kawasan lindung terdiri atas kawasan yang memberikan perlindungan pada kawasan bawahnya, kawasan perlindungan setempat, kawasan konservasi, kawasan lindung geologi, kawasan cagar budaya, kawasan ekosistem mangrove, taman pulau kecil, kawasan imbuhan air tanah dan ruang terbuka hijau (RTH) kota dengan total luas kawasan lindung yaitu 4.170,37 Ha. Adapun pembagian kawasan lindung adalah sebagai berikut :

Diagram 2.3 Kawasan Lindung

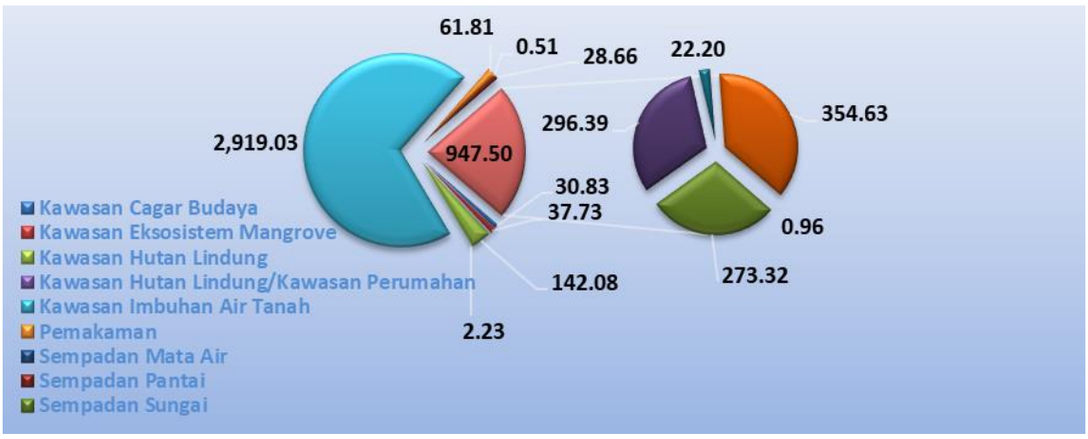

Sumber: Dinas Perumahan dan Permukiman Kota Bandar Lampung, 2025

RTH publik terdiri dari taman kecamatan, taman kota, pemakaman, sempadan sungai dan sempadan pantai, sempadan mata air dan kawasan ekosistem mangrove yang tersebar diseluruh kecamatan wilayah Kota Bandar Lampung. Sedangkan RTH *private* tersebar pada lahan dengan fungsi permukiman di seluruh bagian wilayah kota. Selain itu RTH *private* juga tersebar pada kawasan industri yang banyak tersebar di wilayah Kecamatan Panjang, Sukabumi dan Kecamatan Bumi Waras.

RTH dimaksudkan untuk menjaga ketersediaan lahan sebagai kawasan resapan air, menciptakan aspek planologis perkotaan, serta meningkatkan keserasian lingkungan perkotaan. Undang-Undang Nomor 26 Tahun 2007 tentang Penataan Ruang mengamanahkan ketersediaan RTH sebesar 30% yang terdiri dari RTH *public* sebesar 20% dan RTH *private* sebesar 10% dari luas wilayah terbangun kota. Kondisi eksisting di Kota Bandar Lampung menunjukan bahwa ketersediaan RTH saat ini jika dilihat dari luasannya belum dapat memenuhi ketentuan tersebut, dan RTH yang sudah ada perlu

direvitalisasi fungsinya kembali. Luas ruang terbuka hijau (RTH) publik di Kota Bandar Lampung saat ini berjumlah 658,57 Ha atau sekitar 4,37% dari total luas lahan terbangun Kota Bandar Lampung yang terdiri dari taman kota sebesar 355 Ha, taman kecamatan sebesar 22 Ha, pemakaman sebesar 62 Ha, sempadan sungai dan sempadan pantai sebesar 181,2 Ha, sempadan mata air 0,37 Ha dan kawasan ekosistem mangrove sebesar 38 Ha.

b. Kawasan Budidaya

Kawasan peruntukan budi daya kota adalah kawasan di wilayah kota yang ditetapkan dengan fungsi utama untuk dibudidayakan atas dasar kondisi dan potensi sumber daya alam, sumber daya manusia, dan sumber daya buatan. Adapun pembagian kawasan budidaya adalah sebagai berikut:

Diagram 2.4 Kawasan Budidaya

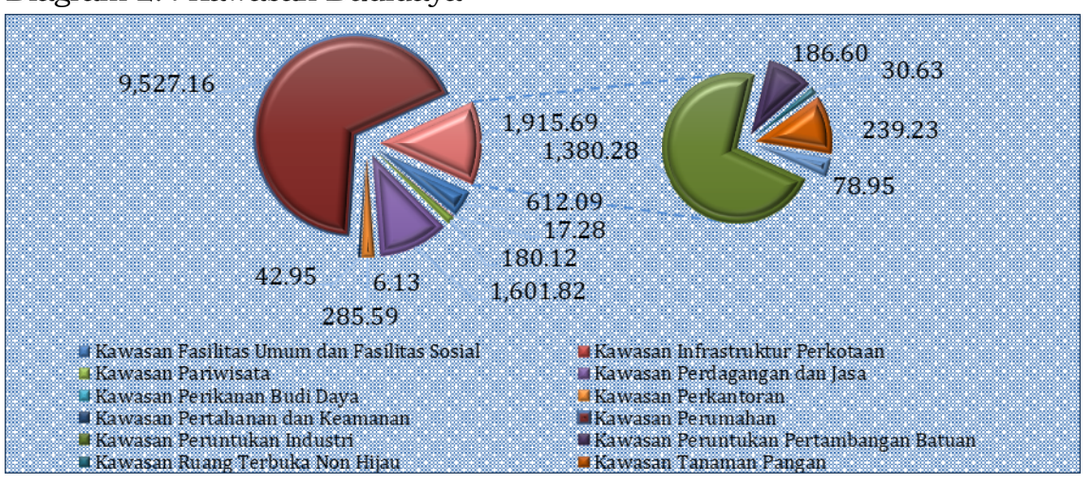

Sumber: Dinas Perumahan dan Permukiman Kota Bandar Lampung, 2025

Berdasarkan Permen ATR Nomor 1 Tahun 2018 tentang Pedoman Penyusunan RTRW Kota, kawasan budidaya dibagi menjadi kawasan hutan produksi, kawasan pertanian, kawasan pertambangan dan energi, kawasan perikanan, kawasan peruntukan industri, kawasan pariwisata, kawasan permukiman, kawasan hutan rakyat, dan kawasan pertahanan dan keamanan. Kawasan peruntukan budidaya Kota Bandar Lampung ditetapkan seluas 14.188,81 hektar.

c. Proporsi Penggunaan Lahan

Berdasarkan Data dari Dinas Perumahan dan Permukiman Kota Bandar Lampung dan Dinas Pertanian Kota Bandar Lampung, luasan pertanian tanaman pangan berdasarkan hasil *updating* terhadap luasan Kawasan Pertanian Pangan Berkelanjutan (KP2B) seluas 222 ha dan Lahan Pertanian Pangan berkelanjutan (LP2B) yaitu seluas 186 ha dengan dukungan saluran

irigasi seluas 2,13 ha. Dan berdasarkan data pola ruang tersebut diatas, menunjukkan bahwa luas areal terluas adalah luas lahan non pertanian. Hal ini berarti Kota Bandar Lampung telah menjadi Kota Metropolitan yang ditunjukkan dengan luas lahan pertanian yang semakin berkurang dan luas lahan non pertanian yang cenderung meningkat. Terjadi peningkatan areal untuk pemukiman dalam beberapa tahun terakhir. Hal ini terjadi sebagai dampak alami ketika jumlah penduduk meningkat. Hal yang perlu dibenahi adalah bagaimana mengatur perijinan tata ruang.

Untuk luas areal perusahaan menunjukkan terjadi peningkatan areal lahan untuk perusahaan dibandingkan tahun-tahun sebelumnya. Hal ini terjadi sebagai dampak positif dari munculnya badan usaha baru yang berinvestasi di Kota Bandar Lampung. Untuk areal industri terjadi peningkatan jumlah areal industri dalam beberapa tahun terakhir. Hal tersebut sebagai dampak meningkatnya investasi sektor industri di Kota Bandar Lampung. Untuk luas areal jasa terjadi peningkatan luas areal yang digunakan untuk sektor jasa. Hal tersebut sebagai akibat tumbuhnya sektor industri jasa di Kota Bandar Lampung.

Penurunan areal yang digunakan untuk areal lainnya dikarenakan areal digunakan untuk penggunaan sektor lainnya yang lebih produktif seperti untuk industri pabrik dan perusahaan sektor jasa. Area tanah kosong juga mengalami penurunan dari tahun-tahun sebelumnya. Hal ini terjadi karena tanah kosong yang sebelumnya kurang produktif telah digunakan untuk sektor yang lebih produktif seperti sektor industri, jasa, dan pemukiman.

2.1.1.2 Potensi Pengembangan Wilayah

1) Kota yang Prospektif

Kota Bandar Lampung memiliki prospek yang kuat untuk berkembang menjadi kota besar dalam skala regional, nasional, bahkan internasional. Potensi Kota Bandar Lampung yang mendukung antara lain adalah:

a. Lokasi geografis yang sangat strategis.
b. Kedudukan yang dituju dalam kebijaksanaan tingkat nasional dan regional.
c. Pemandangan alam yang indah yang dapat dimanfaatkan untuk menarik wisatawan.
d. Keanekaragaman suku bangsa (*multi ethnic*).

e. Dukungan wilayah sekitarnya (*hinterland*) yang menunjang pertumbuhan dan perkembangan Kota Bandar Lampung.

Dalam RTRW Kota Bandar Lampung Tahun 2011-2030 dijelaskan bahwa dengan potensi serta kecenderungan perkembangan yang ada, ditunjang dengan lokasi yang strategis, potensi alam, penduduk, dan potensi wilayah belakangnya, Kota Bandar Lampung terlihat menuju perkembangan yang prospektif. Dengan kedudukan potensi tesebut, Kota Bandar Lampung dapat berperan sebagai pusat pertumbuhan bagi Sumatera bagian Selatan, serta pendukung Provinsi Lampung sebagai pusat produksi pertanian nasional (perdagangan dan jasa). Sektor yang tengah difokuskan oleh Pemerintah Kota Bandar Lampung adalah pariwisata, baik dalam rangka menunjang pembangunan pariwisata di Sumatera bagian Selatan maupun mendayagunakan potensi keindahan alam Kota Bandar Lampung. Pengembangan obyek wisata pantai dan laut serta perbukitan dalam Kota Bandar Lampung menciptakan daya tarik bagi wisatawan mancanegara maupun nusantara. Kelengkapan yang dapat dipersiapkan oleh Kota Bandar Lampung adalah penyediaan prasarana dan jasa pariwisata seperti perhotelan, restoran, agen perjalanan, perbankan, dan infrastruktur pendukung lain.

Berbagai peluang perkembangan yang prospektif juga membawa prasyarat agar kehidupan kota yang diharapkan dapat tercapai. Pertama adalah restrukturisasi *trend* perkembangan fisik dan kedua adalah penciptaan iklim yang kondusif bagi perkembangan Kota Bandar Lampung. Selain prasarana dan sarana pendukung kegiatan ekonomi, penyiapan kebijaksanaan, peraturan, dan program pembangunan menuju pemantapan Kota Bandar Lampung dalam memanfaatkan peluang ekonomi yang ada, dan perlu disiapkan pula sumber daya manusia yang menunjang.

2) Lokasi yang Strategis

Kota Bandar Lampung menempati posisi geografis yang sangat strategis, baik dalam konstelasi internasional, nasional, maupun regional. Posisinya terhadap Singapura dan Jakarta merupakan potensi bagi pengambilan peran dalam kerjasama ekonomi regional IMS-AFTA. Aspek yang menjadikan Kota Bandar Lampung strategis adalah:

a. Aspek Ekonomi: Kawasan Perdagangan Jasa Pusat Kota, Kawasan pusat perdagangan dan jasa, Aktivitas campuran komersial dengan rumah tinggal (ruko), pemukiman, kawasan perdagangan (super blok perdagangan dan

jasa) di Jalan R.A. Kartini–Jalan Radin Intan–Jalan Ahmad Yani berikut beberapa kawasan yang berada di sekitarnya.

b. Aspek SDA dan teknologi: Kawasan Pendidikan Tinggi dan munculnya aktivitas pendidikan tinggi di sepanjang Jalan ZA Pagar Alam (Kedaton, Gedong Meneng, Rajabasa) dan sekitarnya (fungsi sosial budaya) dan wilayah Sukarame.

c. Aspek Lingkungan Hidup: Kawasan Taman Hutan Rakyat (TAHURA) Wan Abdurahman (Reg 19), Kawasan Hutan Serampok, sebagian Kawasan Batu Putu, dan sebagian Sukadanaham. Kawasan ini ditetapkan sebagai kawasan lindung. Kawasan ini merupakan daerah tangkapan air serta hulu beberapa sungai besar di Kota Bandar Lampung. Menjaga kelestarian air permukaan sebagai alternatif utama dalam pemenuhan sumber air baku Kota Bandar Lampung.

d. Aspek Sosial Budaya: Kawasan bersejarah situs budaya di wilayah Kedamaian merupakan kawasan cagar budaya yang harus dilindungi dan dilestarikan.

3) Potensi Alam

Selain memiliki wilayah yang cukup luas, Kota Bandar Lampung juga memiliki potensi alam yang indah, terutama laut dan perbukitannya. Kekhasan morfologinya mulai dari pegunungan, perbukitan, daratan, hingga pantai yang terletak di bagian dalam Teluk Lampung, menjadikan Kota Bandar Lampung sangat potensial untuk dikunjungi wisatawan. Citra endogenik “Laut dan Gunung” tersebut merupakan potensi keindahan dan daya tarik alam di Kota Bandar Lampung.

Pantai yang berada di wilayah Kota Bandar Lampung memiliki pemandangan yang mempesona. Pantai ini memiliki keistimewaan tersendiri yaitu terletak di suatu teluk yang nyaman, dengan keindahan panorama laut dan beberapa gugusan pulau kecil di tengah teluk, yang potensial dikembangkan untuk wisata rekreasi bahari. Hal ini juga ditunjang oleh letaknya yang tidak jauh dari pusat kota. Perbukitan yang terletak di Pusat Kota dan bagian kota lainnya, juga merupakan potensi alam yang secara khas dimiliki oleh Kota Bandar Lampung. Selain berfungsi lindung bagi pelestarian tata air dan konservasi tanah, perbukitan dengan tanaman hijaunya akan berfungsi pula sebagai paru-paru Kota. Pemanfaatan yang terbatas dapat diselaraskan dengan pengembangan Wisata Hutan Raya.

4) Keanekaragaman Suku Bangsa

Salah satu ciri khas Kota Bandar Lampung adalah keanekaragaman suku bangsanya. Sejak dimulainya program transmigrasi dari Pulau Jawa ke Pulau Sumatera khususnya ke Provinsi Lampung, penduduk Provinsi Lampung terdiri dari berbagai suku bangsa. Dengan keanekaragaman suku bangsa, Provinsi Lampung dikenal sebagai negeri "Ruwa Jurai" (dua unsur) karena dihuni oleh masyarakat asli dan pendatang. Keanekaragaman suku bangsa ini harus dipandang sebagai potensi atau kekuatan untuk membangun Kota Bandar Lampung, dalam arti Kota Bandar Lampung menjadi semakin mudah beradaptasi dan menerima pendatang baru, sehingga juga semakin terbuka menerima pengaruh pembangunan wilayahnya.

5) Dukungan Wilayah Belakang (*Hinterland)*

Kota Bandar Lampung didukung oleh *Hinterland* yang merupakan wilayah penghasil perikanan, perkebunan, dan lokasi berbagai industri. Dengan wilayah seluas 35.376,50 Km^2, Provinsi Lampung dijuluki wilayah unggulan, sentra pertumbuhan industri baru dan pintu gerbang lintas Pulau Jawa-Pulau Sumatera. Provinsi Lampung tumbuh menjadi wilayah penyangga bagi kegiatan pertanian dan industri pengolah hasil pertanian.

6) Pusat Pertumbuhan

Sebagai pusat kegiatan Provinsi Lampung, sekitar 13,19 persen penduduk Provinsi Lampung berada di Kota Bandar Lampung (berdasarkan data BPS tahun 2023). Berbagai pelayanan bagi wilayah yang lebih luas disediakan oleh Kota Bandar Lampung, baik di bidang pemerintahan, niaga, jasa keuangan, pendidikan, dan sebagainya.

Peran sebagai pusat pertumbuhan ditunjang oleh rencana peningkatan aksesibilitas dari dan ke Kota Bandar Lampung. Kota Bandar Lampung siap berfungsi sebagai *transhipment point* dari berbagai moda angkutan.

7) Pusat Koleksi dan Distribusi

Perkembangan sektor ekonomi, khususnya pertanian di wilayah Provinsi Lampung maupun Sumatera bagian Selatan, mendorong fungsi Kota Bandar Lampung sebagai pusat koleksi dan distribusi berbagai komoditi yang dihasilkan oleh wilayah belakangnya. Fungsi sebagai pusat koleksi dan

distribusi berbagai komoditi yang dihasilkan oleh Sumatera Bagian Selatan dilangsungkan oleh rencana pengembangan jaringan jalan tol dan kereta api, jaringan jalan Trans Sumatera, serta rencana pengembangan Pelabuhan Panjang. Kelengkapan fasilitas yang tersedia di Kota Bandar Lampung juga mendukungnya sebagai pusat koleksi dan distribusi barang dan jasa pada berbagai skala pelayanan.

8) Aksesibilitas yang Semakin Baik

Kota Bandar Lampung sebagai pusat pertumbuhan akan memperoleh pengaruh yang signifikan dari pergerakan tersebut melalui kemungkinan peningkatan investasi di sektor regional, nasional, dan internasional. Kota Bandar Lampung menjadi salah satu alternatif pilihan setelah Jakarta, Banten dan Jawa Barat. Rencana dan ketersediaan sarana-prasarana pendukung aksesbilitas seperti rencana jalan tol, jalan (nasional, propinsi dan kabupaten/kota), terminal, pelabuhan menjadi akses pendukung pembangunan perekonomian khususnya di Kota Bandar Lampung.

9) Pengembangan *Transhipment Point* Akibat Perkembangan Akses

Peran Kota Bandar Lampung sebagai pusat koleksi dan distribusi barang dan jasa didukung oleh Pelabuhan Panjang yang telah diminati oleh berbagai pihak untuk dikembangkan sebagai pelabuhan antarnegara, terutama dalam konteks region Sumatera bagian Selatan. Peranan yang dituju oleh pelabuhan ini adalah sebagai pelabuhan ekspor bagi komoditi dan produk yang dihasilkan oleh Sumatera Bagian Selatan. Pilihan ini mempertimbangkan posisi strategis Pelabuhan Panjang sebagai gerbang lintas dua kawasan ekonomi penting yaitu Sijori (Singapura-Johor-Riau) dan pusat pasar nasional Jakarta dan Jawa Barat bagian Barat, terutama dalam mengisi kerjasama ekonomi regional IMS-GT.

2.1.1.3 Wilayah Rawan Bencana

Berdasarkan RTRW Kota Bandar Lampung Tahun 2021-2041 dan studi mitigasi bencana Kota Bandar Lampung, wilayah Kota Bandar Lampung saat ini memiliki beberapa kawasan yang diidentifikasi sebagai kawasan rawan bencana, seperti gempa bumi, gerakan tanah, tsunami, dan banjir.

Pengamatan lapangan dan penelitian menjelaskan bahwa Kota Bandar Lampung memiliki potensi bahaya alam goncangan gempa bumi, pergeseran

tanah (*ground–faulting*) bahaya pelulukan/likuifaksi akibat dari bahaya ikutan "*colateral hazard*" gempa bumi, tumbuh-tumbuhan yang semakin gundul, kondisi batuan yang sebagian sudah lapuk, pola drainase, kandungan cairan dalam batuan dan tanah lapukan dan tanah di beberapa tempat menunjukkan kondisi yang rentan terhadap gempa bumi. Kawasan yang terpetakan sebagai kawasan rawan bencana gempa bumi tingkat menengah sampai tinggi adalah Kecamatan Panjang, Sukabumi, dan Teluk Betung Timur.

Berikut peta kawasan rawan bencana gempa bumi di Kota Bandar Lampung sebagaimana Gambar 2.6:

Gambar 2.6 Peta Kawasan Rawan Bencana Gempa Bumi

Sumber : Dinas Perumahan dan Permukiman Kota Bandar Lampung, 2025

Sementara itu secara eksisting kawasan rawan bencana Gerakan tanah tingkat menegah sampai tinggi di Kota Bandar lampung terdapat di 10 (sepuluh) Kecamatan yaitu di Kecamatan Panjang, Kemiling, Sukabumi, Tanjung Karang Barat, Tanjung Karang Pusat, Tanjung senang, Telukbetung Barat, Telukbetung Selatan, Telukbetung Timur, Telukbetung Utara.

Berikut peta Kawasan rawan bencana Gerakan tanah di Kota Bandar Lampung pada Gambar 2.7

Gambar 2.7 Peta Kawasan Rawan Bencana Gerakan Tanah

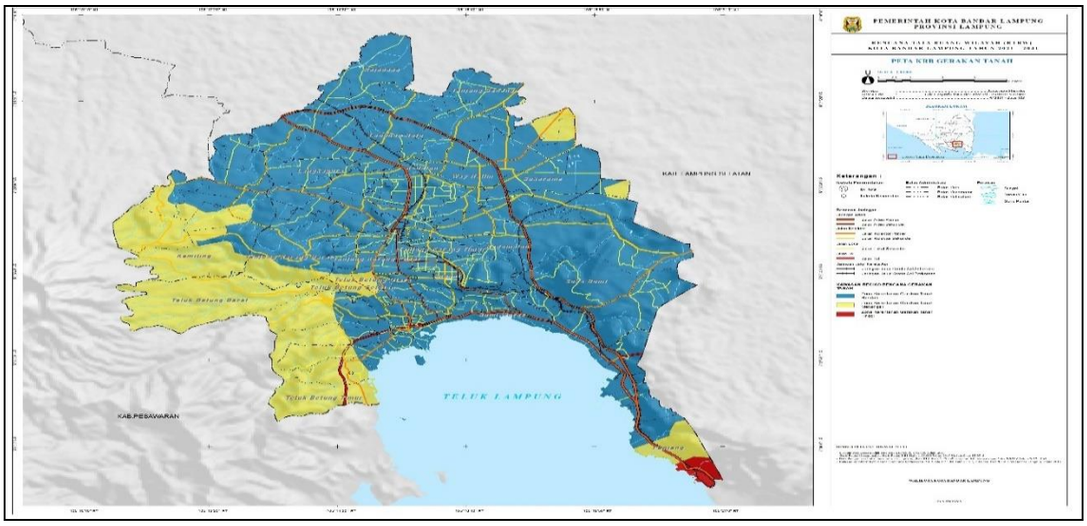

Sumber : Dinas Perumahan dan Permukiman Kota Bandar Lampung, 2025

Berdasarkan analisis tektonik kawasan rawan bencana tsunami di Kota Bandar Lampung terletak di bagian Utara Komplek Hunjaman Sunda dan di Barat-Utara Gunung Krakatau yang berpotensi menimbulkan gelombang tsunami. Kondisi eksisting menunjukan beberapa kawasan di Telukbetung Timur dan Bumi Waras berbatasan langsung dengan Teluk Lampung dan beberapa Kawasan memiliki topografi landai, yaitu wilayah Kecamatan Telukbetung Selatan, Telukbetung Utara, dan Panjang dimana daerah ini teridentifikasi sebagai kawasan rawan bencana tsunami tingkat menengah sampai tiggi. Berikut peta kawasan rawan bencana tsunami di Kota Bandar Lampung :

Gambar 2.8 Peta Kawasan Rawan Bencana Tsunami

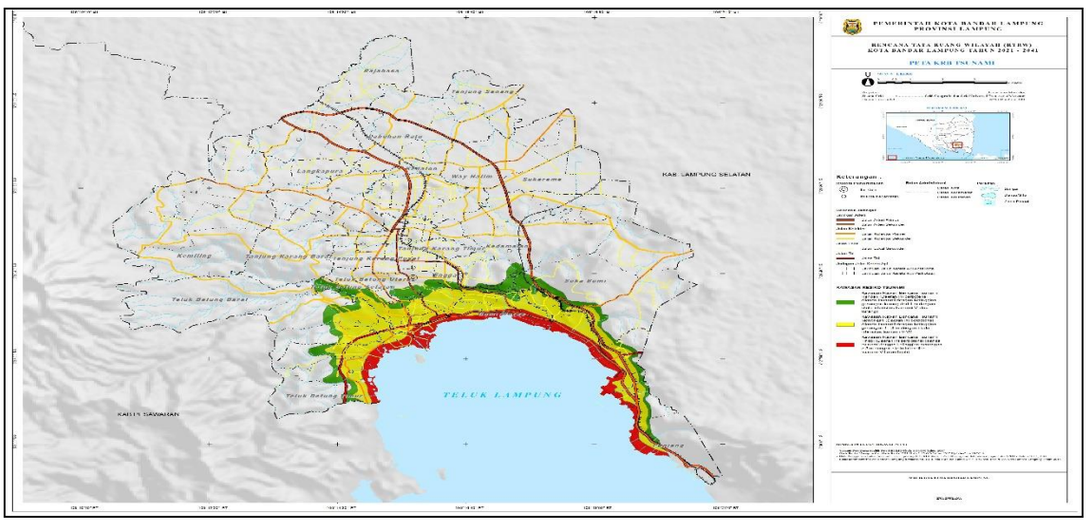

Sumber : Dinas Perumahan dan Permukiman Kota Bandar Lampung, 2025

Kawasan rawan banjir adalah kawasan yang diidentifikasi sering dan berpotensi tinggi terjadi banjir. Kawasan rawan banjir terjadi disebabkan oleh tersumbatnya sungai maupun karena kurangnya ruang terbuka hijau, bencana banjir terjadi hampir disetiap musim penghujan dan dipengaruhi oleh beberapa faktor dalam berupa curah hujan yang diatas normal dan adanya pasang naik air laut.

Di samping itu faktor lainnya adalah ulah manusia juga seperti penggunaan lahan yang tidak tepat (permukiman bantaran sungai, daerah resapan, penggundulan hutan dan sebagainya), pembuangan sampah ke dalam sungai, dan permukiman di daerah dataran banjir dan sebagainya. Berdasarkan data BPBD Kota Bandar Lampung, pada Tahun 2020 banjir terjadi di 35 titik di 25 kelurahan pada 14 kecamatan. Tahun 2021 terjadi banjir di 22 titik di 17 Kelurahan pada 13 Kecamatan. Tahun 2022 banjir terjadi di 23 titik di 22 kelurahan pada 14 kecamatan. Pada Tahun 2023 banjir terjadi di 12 titik di 12 kelurahan pada 8 kecamatan. Sedangkan pada Tahun 2024 terjadi banjir di 120 titik (52 Kelurahan) pada 16 Kecamatan. Berikut adalah data yang menunjukkan titik banjir/genangan di Kota Bandar Lampung pada Tahun 2024.

Tabel 2.5 Titik Banjir/Genangan Kota Bandar Lampung Tahun 2024

No	Kecamatan	Kelurahan	Lokasi
1.	Sukarame	Way Dadi	Jl. Nusa Jaya
		Way Dadi	Jl. Durian 1 Gang Durian 3 RT. 05 LK. I
		Way Dadi	Jl. Ryacudu Gang Perintis 1 Gang Manggis
		Way Dadi	Jl. Pembangunan A RT. 08 LK. II
		Way Dadi Baru	Jl. Pulau Damar Gang Sena 3 RT. 06 LK. II
		Way Dadi Baru	Jl. Manggis Way Dadi No. 5 RT. 08
		Way Dadi Baru	Jl. Nusa Indah Raya RT. 02 LK. I
		Kelurahan Sukarame Baru	Jl. Pendidikan (TK Negeri Pembina)
		Sukarame	Jl. Pulau Bawean 3 RT. 03 LK. II
		Sukarame	Jl. Pulau Bawean 3 RT. 03 LK. II
		Sukarame	Jl. Bawean 3 No. 16
		Sukarame Baru	Jl. Pulau Singkep
2	Sukabumi	Sukabumi Indah	Jl. Bangja Perumahan Karimun Indah
		Sukabumi	Jl. Pulau Singkep (Perum Puri Rupi Indah) RT 11 LK II
		Campang Raya	Jl. Alimudin Perumahan Griya Elok 2 C 14 Kelurahan

		Way Laga	Jl. Soekarno Hatta Kp. Suka Indah 3 RT. 14 LK. II
3.	Way Halim	Jagabaya 1	Jl. Narada
		Jagabaya 3	Jl. Pulau Morotai Gang H. Syahri (SDN 1 Jagabaya III)
		Jagabaya 3	Jl. H. Syahril No. 23
		Jagabaya 3	SDN 1 Jagabaya 3
		Jagabaya III	SDN 1 Jagabaya 3 Gang H. Syarif No. 23
		Way Halim Permai	Jl. Pulau Buru Gang Teratai RT. 08 LK. I
		Way Halim Permai	Gang Teratai RT. 008 LK. I
4.	Teluk Betung Barat	Olok	Jl. AMD Kota Jawa Citra Garden
		Bakung	Jl. Banteng Gang Pemuda 2 RT. 04 LK. II
		Olok	Jl. AMD Kota Jawa Citra Garden
		Olok	Jl. AMD Kota Jawa (Perum Citra Garden)
		Bakung	Jl. AMD Kota Jawa Kp. Sawah Raya (GSG kartika)
		Negeri Olok Gading	Perum Citra Garden Cluster
		Bakung	Jl. AMD Kp.Kota Jawa
		Bakung	Jl. AMD Kota Jawa (Depan GSG Kartika)
		Negeri Olok Gading	Jl. AMD Kota Jawa Kp. Sawah Raya (GSG Kartika)
		Kuripan	Jl. AMD Kota Jawa RT. 02 LK. III dan RT. 06 LK. I
		Sukarame 2	Jl. Minak Pengantin RT. 04 LK. I
5.	Teluk Betung Selatan	Pesawahan	Jl. RE. Martadinata Gang Langgar RT. 031, 035, 036 dan 037 LK. III
		Gedong Pakuon	Jl. Ikan Sebelah (Jembatan Beton) RT. 01, 02 dan 03 LK. I
		Pesawahan	Jl. Laksamana RE Martadinata RT. 34 LK. III
		Gedung Pakuan	-
		Pesawahan	Jl. Sebelah dan Jl. Mayor Kelurahan
		Pesawahan	Jl. Laksamana RE Martadinata Kp. Pasar Ambon
		Pesawahan	Jl. Sebelah Pasar Ambon
6.	Teluk Betung Timur	Keteguhan	Jl. Unbul Kunci
		Sukamaju	Jl. Laksamana RE Martadinata (SMPN27)
		Keteguhan	Jl. Umbul Kunci
		Sukamaju	Jl. Laksamana RE. Martadinata (SMPN 27)
		Sukamaju	Jl. Raya Puri gading (SMPN 27 Bandar Lampung)
		Keteguhan	Jl. Umbul Kunci

		Bakung	Jl. Tajidin RT. 02 Perumahan Citra Kusuma
		Keteguhan	Jl. Umbul Kunci RT. 04 LK. III
		Perwata	Jl. RE. Martadinata Gang Swadaya RT. 03
7.	Kedaton	Kedaton	Jl. Pagar Alam Gang Pasemah
		Kedaton	Jl. Pagar Alam Gang Lambang No. 43 RT. 02 LK. I
		Kedaton	Jl. Pagar Alam Gang Lambang RT. 02 LK. I
		Labuhan Ratu	Jl. Pagar Alam Gang Pasemah 1
		Labuhan Ratu	Jl. Untung Suropati Gang Damai II
		Labuhan Ratu	Jl. Lambang
		Kalibalau Kencana	Jl. HRM Mangundiprojo
		Kedaton	Jl. Pagar alam Gang Lambang RT. 01 LK. I
		Kedaton	Jl. Pagar Alam Gang Pasemah
		Kedaton	Jl. Pagar alam Gang Pagar Alam 1 dan Pagar Alam 2
		Kedaton	Gang Pasamah 1 RT. 01 LK. I
		Kedaton	Jl. Pagar alam Gang Pagar Alam 1 dan Pagar Alam 2
		Kedaton	-
		Kedaton	Jl. Pagar Alam
		Surabaya	Jl. Dahlia
		Surabaya	Jl. Teratai Gang Tulip 2
		Kedaton	Jl. Pagar Alam
		Kedaton	Jl. Pagar Alam Gang Pasemah
		Kedaton	Jl. Pagar Alam Gang Kenanga
		Kedaton	Gang Asemak 1 RT. 01 LK. I
		Kedaton	Jl. Pagar Alam Gang Pasma I
		Kedaton	Jl. Zaenal Abidin Pagar Alam Gang Lambang No. 41 RT. 01 LK. I
8.	Kedamaian	Kalibalau	Perumahan Bukit Kencana 2 Blok II
		Kencana	
		Kalibalau	Jl. Pangeran Antasari Gang Persada
		Kencana	
		Kalibalau	Jl. Hi. Syarif Gang Citra 2
		Kencana	
		Kalibalau	Jl. Pangeran Antasari Gang Waru 2
		Kencana	
		Kalibalau	Jl. Pangeran Antasari RT. 02 LK. II
		Kencana	
		Kalibalau	Jl. Antasari Depan Mitra 10
		Kencana	
		Kalibalau	Jl. Soekarno Hatta Kalibalok
		Kencana	
		Tanjung Baru	Jl . Pangeran Antasari
		Tanjung Baru	Jl. Ridwan Rais Gang Syarif

		Bumi Kedamaian	Jl. H. Sohari Sukamanjur No. 70 RT. 13
9.	Panjang	Way Lunik	Jl. Yos Sudarso No. 9 RT. 24 LK. II
		Panjang	Jl. Ketapang Kelurahan
		Ketapang	Jl. Agus Anam Kp. Dadapan RT. 02 LK. I
		Ketapang	Jl. Agus Anam Kp. Dadapan RT. 02 LK. I
		Ketapang	Jl. Agus Anam Kp. Dadapan RT. 02 LK. I
		Ketapang	Jl. Agus Anam Kp. Dadapan RT. 02 LK. I
		Srengsem	Jl. Soekarno Hatta Gang Sepakat Kp. Srengsem RT. 06 LK. I
		Pidada	Jl. Yos Sudarso (Depan Kantor Pelindo)
		Srengsem	Jl. Soekarno Hatta Gang Sepakat Kp. Srengsem RT. 06 LK. I
		Panjang Utara	Jl. Yos Sudarso Gang Yupiter RT. 15 LK. I Kelurahan
		Ketapang	Jl. Ki. Agus Anang SMPN 37 Bandar Lampung Kelurahan
10.	Bumi Waras	Garuntang	Jl. Yos Sudarso Gang Kerawang 1
		Garuntang	Kp. Karawang
		Garuntang	Jl. Yos Sudarso Kp Karawang RT 01 dan 02 LK I
		Bumi Raya	Jl. Gatot Subroto Gang Masjid (Perum Bumi Raya)
11.	Labuhan Ratu	Labuhan Ratu	SMPN 34 Bandar Lampung
		Labuhan Ratu	SMPN 34 Bandar Lampung
		Labuhan Ratu	Jl. Untung Surapati
		Labuhan Ratu	Jl. Palapa 4 Gang Hj. Sulaiman
		Labuhan Ratu	Jl. Pagar Alam Gang Lambang RT. 05 LK.
		Labuhan Ratu	Jl. Lambang RT. 04
		Labuhan Ratu	Jl. Pagar Alam Gang Lambang No. 1 SMPN 34
		Kampung Baru	Jl. Bumi Manti II Kedai Mami
12.	Tanjung Senang	Pematang Wangi	Jl. Seroja RT. 12
		Tanjung Senang	Jl. AMD Padat Karya (Perum Beringin Tirtayasa)
		Tanjung Senang	Jl. Raflesia (Depan Polsek Tanjung Senang)
13.	Tanjung Karang Pusat	Gotong Royong	Jl Ahmad Yani (Tugu Adipura Pos Ambulance)
14.	Kemiling	Sumberrejo	Jl. Sinar Banten Gang Marga
15.	Tanjung Karang Barat	Kelapa Tiga	Jl.Sisinganmangaraja
		Sukajawa Baru	Jl. Tamin RT. 12 LK. I
		Segalamider	Jl. Panglima Polim Gang Sawo 2 RT. 08 LK. VIII
16.	Rajabasa	Rajabasa Induk	RT. 02 LK. I
		Rajabasa Nunyai	RT. 02,03,04,05,06 dan 08 LK. I
		Rajabasa Nunyai	RT. 01,02,04 dan 05 LK. II
		Rajabasa Raya	Jl. Komarudin Gang Wijaya

		Rajabasa Induk	Gang Toyib RT. 02 LK. I
		Rajabasa Nunyai	Jl. Nunyai Gang Bungsu RT. 04 LK. II
		Rajabasa Nunyai	Perumahan Bumi Puspa Kencana Gang taurus 2 RT. 08 LK. I
		Gedong Meneng	Jl. Puspa Kencana
		Rajabasa	Kapten Abdul Haq
		Rajabasa	SDN 1 Rajabasa
		Rajabasa Raya	Jl. Kapten Abdul Haq Gang Toyib
		Rajabasa Raya	Jl. Kepayang Gang Aslan RT. 05
		Rajabasa Raya	Jl. Hj. Komarudin Perum Glora Persada Blok E1 No. 08 RT. 12 LK. II
		Rajabasa Nunyai	Perumahan Bumi Puspa Kencana Gang Taurus 1 dan 2
		Rajabasa Nunyai	Gang Hi. Ismail
		Rajabasa Nunyai	Perumahan Bumi Puspa Kencana Gang Taurus 1 dan 2
		Rajabasa Nunyai	Jl. Nunyai Gang Ilyas
		Rajabasa Nunyai	Jl. Kapten Abdul Haq Gang Hi. Toyib
		Rajabasa Nunyai	Jl. Nunyai Gang Hi. Ismail Blok B-c Perum Nunyai
		Rajabasa	Jl. Kapten Abdul Haq Gang Ibrahim
		Rajabasa	SDN 1 Rajabasa Jl. Indra Bangsawan
		Rajabasa Raya	Perumahan Green Valley RT. 16 Kampung Madiun
		Rajabasa Raya	Jl. Khomarudin Perum Gelora Persada Gang Masjid Matatillah RT. 14 dan 15
		Rajabasa Nunyai	Jl. Zaenal Abidin Pagar Alam SDN 2
		Rajabasa	Jl. Kapten abdul haq Gang Hamid
		Rajabasa Indah	Jl. Pramuka Gang Cancer Blok No.6-8
		Rajabasa Nunyai	Jl. Taurus 2 RT . 08 LK I
		Rajabasa Nunyai	Jl. Taurus 2 RT. 08 LK. I
		Rajabasa Nunyai	Jl. Taurus 2 RT. 08 LK. I
		Rajabasa Nunyai	Jl. Taurus 2 RT. 08 LK. I

Sumber : Badan Penanggulangan Bencana Daerah (BPBD) Kota Bandar Lampung, 2025

2.1.1.4 Demografi

Pada Tahun 2024, penduduk Bandar Lampung berjumlah 1.077.664 jiwa dengan sex ratio 101,89 yang berarti jumlah penduduk laki-laki lebih banyak daripada penduduk perempuan. Adapun kecamatan yang kepadatan penduduknya paling tinggi adalah Kecamatan Tanjung Karang Timur yakni sebesar 17.889 jiwa/km^2, sedangkan kecamatan yang kepadatan penduduknya paling rendah adalah Kecamatan Teluk Betung Barat yakni sebesar 2.091 jiwa/km^2. Kepadatan penduduk tersebut berkaitan dengan jumlah penduduk yang mendiami suatu wilayah administratif sehingga sangat dipengaruhi oleh bertambahnya jumlah penduduk dan perpindahan penduduk pada suatu wilayah adminsitrasi.

Berikut adalah data yang menunjukkan jumlah penduduk, rasio jenis kelamin dan data kepadatan penduduk per kecamatan:

Diagram 2.5 Jumlah Penduduk 2020 - 2024 (jiwa)

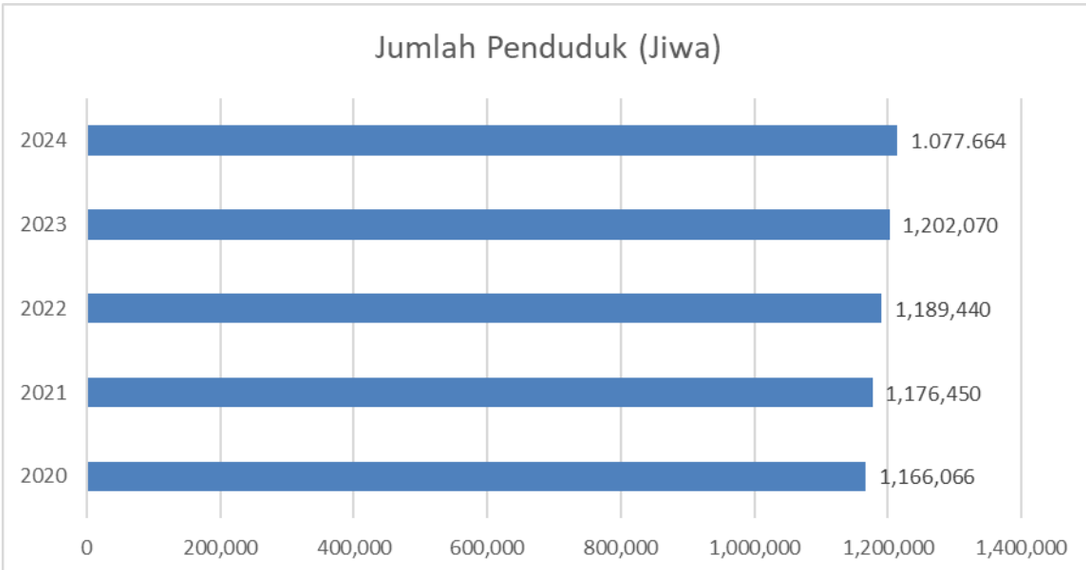

Sumber: Kota Bandar Lampung Dalam Angka Tahun 2025

Tabel 2.5 Rasio Jenis Kelamin per Kecamatan Tahun 2024

Kecamatan	**Rasio Jenis Kelamin (*Population Sex Ratio*)**
Telukbetung Barat	105,57
Telukbetung Timur	106,19
Telukbetung Selatan	102,14
Bumi Waras	105,11
Panjang	103,70
Tanjung Karang Timur	101,03
Kedamaian	101,37
Telukbetung Utara	101,27
Tanjung Karang Pusat	102,71
Enggal	98,01
Tanjung Karang Barat	100,79
Kemiling	101,23
Langkapura	101,44
Kedaton	100,38
Raja Basa	101,91
Tanjung Senang	99,68
Labuhan Ratu	99,96
Sukarame	101,77
Sukabumi	102,63
Way Halim	100,25
	101,89

Sumber : Kota Bandar Lampung Dalam Angka Tahun 2025

Tabel 2.6 Kepadatan Penduduk Tahun 2024

Kecamatan	Jumlah Penduduk (Jiwa)	Kepadatan Penduduk (Jiwa/Km²)
Telukbetung Barat	38.185	2.091
Telukbetung Timur	48.592	4.677
Telukbetung Selatan	38.075	10.910
Bumi Waras	56.101	12.412
Panjang	72.061	5.283
Tanjung Karang Timur	37.031	17.889
Kedamaian	52.169	6.255
Telukbetung Utara	49.123	11.215
Tanjung Karang Pusat	49.063	14.018
Enggal	24.662	8.871
Tanjung Karang Barat	61.773	5.353
Kemiling	85.823	4.024
Langkapura	43.365	8.182
Kedaton	50.997	13.527
Rajabasa	55.318	4.278
Tanjung Senang	61.871	6.696
Labuhan Ratu	47.257	7.747
Sukarame	66.797	6.117
Sukabumi	72.674	2.902
Way Halim	66.727	10.676

Sumber : Kota Bandar Lampung Dalam Angka Tahun 2025

2.1.2 ASPEK KESEJAHTERAAN MASYARAKAT

2.1.2.1 Fokus Kesejahteraan dan Pemerataan Ekonomi

1. Pertumbuhan Ekonomi

Kondisi perekonomian Kota Bandar Lampung tahun 2021-2023 menunjukkan tanda pemulihan, bangkit dari masa krisis yang melanda ekonomi dunia. Perlahan namun pasti, ekonomi Bandar Lampung merangkak naik. Hal ini terlihat dari nilai Produk Domestik Regional Bruto (harga berlaku maupun harga konstan) yang terus mengalami peningkatan.

Nilai PDRB Kota Bandar Lampung menurut lapangan usaha atas dasar dasar harga berlaku pada tahun 2023 mencapai 74.103,68 miliar rupiah. Secara nominal, nilai PDRB ini mengalami kenaikan sebesar 6.222,01 miliar rupiah dibandingkan dengan tahun 2022 yang bernilai 67.881,67 miliar rupiah. Kenaikan nilai PDRB ini dipengaruhi oleh kenaikan produksi di beberapa kategori dan inflasi di tahun berjalan.

Tabel 2.8 PDRB Atas Dasar Harga Berlaku Menurut Lapangan Usaha Tahun 2020-2024 (Miliar Rupiah)

Kategori	Lapangan Usaha	Tahun				
		2020	2021	2022	2023*	2024**
A	Pertanian, Kehutanan dan Perikanan	2.213,98	2.256,44	2.433,83	2.570,49	2.504,00
B	Pertambangan dan Penggalian	2.096,37	2.020,72	2.130,24	2.287,89	2.324,34
C	Industri Pengolahan	12.268,10	13.035,41	13.702,44	14.241,95	15.402,19
D	Pengadaan Listrik dan Gas	68,53	71,68	76,04	77,89	78,16
E	Pengadaan Air, Pengelolaan Sampah, Limbah dan Daur Ulang	168,09	185,48	194,61	197,92	212,39
F	Konstruksi	6.466,41	6.961,00	7.658,30	8.130,16	8.540,31
G	Perdagangan Besar dan Eceran : Reparasi Mobil dan Sepeda Motor	7.853,15	8.567,47	9.863,18	11.092,96	11.729,02
H	Transportasi dan Pergudangan	7.821,85	8.047,93	10.612,31	13.333,20	14.628,03
I	Penyediaan Akomodasi dan Makan Minum	1.515,11	1.524,67	1.751,31	1.984,04	2.168,13
J	Informasi dan Komunikasi	3.782,84	3.879,90	3.944,51	4.187,44	4.525,69
K	Jasa Keuangan dan Asuransi	3.011,42	3.126,45	3.293,65	3.375,68	3.585,19
L	Real Esate	3.550,98	3.606,49	3.821,80	3.900,53	4.285,55
M,N	Jasa Perusahaan	208,75	210,78	246,80	271,15	301,44
O	Adm. Pemerintahan, Pertahanan dan Jaminan Sosial Wajib	3.482,25	3.535,94	3.567,15	3.653,59	3.948,53
P	Jasa Pendidikan	2.156,16	2.196,50	2.326,03	2.448,87	2.595,10
Q	Jasa Kesehatan dan Kegiatan Sosial	1.238,32	1.294,52	1.330,84	1.401,71	1.535,88
R,S,T,U	Jasa Lainnya	967,14	959,19	1.151,31	1.334,35	1.489,04
Produk Domestik Regional Bruto		**58.869,44**	**61.480,56**	**68.104,35**	**74.489,81**	**79.853,00**

*) Angka sementara
**) Angka sangat sementara
Sumber : Kota Bandar Lampung Dalam Angka Tahun 2025

Berdasarkan harga konstan Tahun 2010, angka PDRB pada tahun 2021-2023 juga mengalami kenaikan, dari 39.838,17 miliar rupiah pada tahun 2021 menjadi 41.801,13 miliar rupiah pada tahun 2022 kemudian terus meningkat menjadi 43.887,42 miliar rupiah pada tahun 2023. Kenaikan PDRB ini murni disebabkan oleh kenaikan produksi pada beberapa kategori dan tidak dipengaruhi inflasi. Hal ini menunjukkan tahun 2021-2023 Kota Bandar Lampung mengalami pertumbuhan ekonomi.

Tabel 2.9 PDRB Atas Dasar Harga Konstan 2010 Menurut Lapangan Usaha Tahun 2020-2024 (Miliar Rupiah)

Kategori	Lapangan Usaha	Tahun				
		2020	2021	2022	2023*	2024**
A	Pertanian, Kehutanan dan Perikanan	1.494,25	1.492,51	1.493,48	1.515,20	1.447,98
B	Pertambangan dan Penggalian	1.130,89	1.080,83	1.090,46	1.121,44	1.139,92
C	Industri Pengolahan	7.682,01	8.003,80	8.056,83	8.133,41	8.483,05
D	Pengadaan Listrik dan Gas	62,83	63,00	66,93	68,01	71,82
E	Pengadaan Air, Pengelolaan Sampah, Limbah dan Daur Ulang	109,23	116,65	122,34	124,08	123,76
F	Konstruksi	4.420,18	4.599,36	4.755,95	4.943,58	5.149,65
G	Perdagangan Besar dan Eceran : Reparasi Mobil dan Sepeda Motor	5.345,72	5.715,90	6.281,42	6.626,89	6.830,71
H	Transportasi dan Pergudangan	5.054,29	5.166,28	6.078,43	7.026,29	7.597,17
I	Penyediaan Akomodasi dan Makan Minum	1.006,81	882,20	886,22	997,09	1.181,58
J	Informasi dan Komunikasi	2.882,79	3.135,21	3.297,93	3.316,80	3.751,46
K	Jasa Keuangan dan Asuransi	1.809,59	1.848,43	1.848,79	1.804,54	1.913,53
L	Real Esate	2.447,96	2.416,13	2.425,76	2.497,01	2.686,91
M,N	Jasa Perusahaan	135,77	131,75	132,01	148,87	169,36
O	Adm. Pemerintahan, Pertahanan dan Jaminan Sosial Wajib	1.995,38	2.099,07	2.140,42	2.111,52	2.230,16
P	Jasa Pendidikan	1.212,33	1.303,22	1.319,98	1.350,26	1.392,59
Q	Jasa Kesehatan dan Kegiatan Sosial	755,09	839,86	862,53	862,47	931,79
R,S,T,U	Jasa Lainnya	705,50	676,94	666,11	766,73	950,13
Produk Domestik Regional Bruto		**38.632,20**	**39.838,17**	**41.798,71**	**43.870,15**	**46.051,58**

*) Angka sementara
**) Angka sangat sementara
Sumber : Kota Bandar Lampung Dalam Angka, Badan Pusat Statistik, 2025

Nilai PDRB dari sisi Pengeluaran Kota Bandar Lampung (ADHB) juga menunjukkan angka perbaikan yang cukup signifikan pada Tahun 2023. Peningkatan nilai tersebut dipengaruhi oleh adanya perubahan harga dan juga perubahan volume. Pada tahun 2023 nilai PDRB Atas Dasar Harga Berlaku Kota Bandar Lampung menurut jenis pengeluaran mencapai 74.103,68 miliar rupiah. Kondisi tersebut meningkat bila dibandingkan Tahun 2022 sebesar 67.881,67 miliar rupiah.

Tabel 2.10 PDRB Atas Dasar Harga Berlaku Menurut Jenis Pengeluaran (Miliar Rupiah) Tahun 2020-2024

Jenis Pengeluaran	Tahun				
	2020	2021	2022	2023*	2024**
Pengeluaran Konsumsi Rumah Tangga	36.128,24	37.527,62	41.368,85	45.326,52	49.728,11
Pengeluaran Konsumsi LNPRT	1.000,94	1.064,17	1.130,00	1.313,51	1.503,83
Pengeluaran Konsumsi Pemerintah	11.247,32	11.437,66	11.061,68	11.534,58	12.401,20
Pembentukan Modal Tetap Bruto (PMTB)	19.053,61	21.011,54	22.487,47	24.165,19	25.210,90
Perubaham Inventori	188,37	179,95	225,32	657,49	58,88
Net Ekspor Barang dan Jasa	-8.748,34	-9.708,19	-8.391,65	-8.893,61	-9.049,93
Produk Domestik Regional Bruto	**58.869,44**	**61.480,56**	**68.104,35**	**74.489,81**	**79.853,00**

*) Angka sementara
**) Angka sangat sementara
Sumber : Kota Bandar Lampung Dalam Angka, Badan Pusat Statistik, 2024

Selain dinilai atas dasar harga berlaku, PDRB menurut pengeluaran juga dinilai atas dasar konstan 2010 atau atas dasar harga berbagai produk yang dinilai dengan harga pada tahun 2010. Melalui pendekatan penghitungan atas dasar harga konstan, PDRB di masing-masing tahun dapat memberikan gambaran tentang perubahan PDRB secara volume atau hanya secara kuantitas (tanpa ada pengaruh perubahan harga). Gambaran tentang perkembangan ekonomi berdasarkan PDRB atas dasar harga konstan dapat dilihat pada tabel dibawah ini.

Tabel 2.11 PDRB Atas Dasar Harga Konstan 2010 Menurut Jenis Pengeluaran Tahun 2020-2024 (Miliar Rupiah)

Jenis Pengeluaran	Tahun				
	2020	2021	2022	2023*	2024**
Pengeluaran Konsumsi Rumah Tangga	23.662,33	24.081,75	25.251,10	26.481,97	27.898,41
Pengeluaran Konsumsi LNPRT	578,06	594,99	606,12	676,35	759,43
Pengeluaran Konsumsi Pemerintah	7.022,47	7.038,98	6.683,51	6.822,72	7.182,98
Pembentukan Modal Tetap Bruto (PMTB)	12.477,99	13.176,11	13.501,53	14.032,87	14.326,95
Perubaham Inventori	18,76	-145,89	-174,57	28.77	57,32
Net Ekspor Barang dan Jasa	-5.127,41	-4.915,57	-4.066,57	-4.155,26	-4.173,51
Produk Domestik Regional Bruto	**38.632,20**	**39.838,17**	**41.798,71**	**43.870,15**	**46.051,58**

*) Angka sementara
**) Angka sangat sementara
Sumber : Kota Bandar Lampung Dalam Angka, Badan Pusat Statistik, 2025

Angka pertumbuhan ekonomi dihitung dengan menggunakan data laju pertumbuhan PDRB Atas Dasar Harga Konstan (ADHK) menurut lapangan usaha. Untuk menghitung laju pertumbuhan riil dalam satu kurun waktu, lazimnya digunakan tahun dasar yang sama dan menggunakan penghitungan

tanpa migas. Selama kurun waktu 5 (lima) tahun pertumbuhan sektor lapangan usaha pembentuk PDRB Kota Bandar Lampung tumbuh cukup bervariasi. Berikut adalah data yang menunjukkan laju pertumbuhan PDRB menurut Lapangan Usaha Atas Dasar Harga Tahun 2020-2024:

Tabel 2.12 Laju Pertumbuhan PDRB Menurut Lapangan Usaha Atas Dasar Harga Konstan Tahun 2020-2024 (Persen)

Lapangan Usaha	Tahun				
	2020	2021	2022	2023*	2024**
Pertanian, Kehutanan, dan Perikanan	-0,70	-0,51	0,46	1,45	-3,70
Pertambangan dan Penggalian	4,38	-5,05	1,55	2,84	1,60
Industri Pengolahan	-4,36	4,20	0,65	0,95	4,16
Pengadaan Listrik dan Gas	5,23	1,22	5,23	1,61	5,62
Pengadaan Air, Pengelolaan Sampah, Limbah dan Daur Ulang	5,29	7,90	3,81	1,43	0,54
Konstruksi	0,01	3,49	3,97	3,95	4,30
Perdagangan Besar dan Eceran; Reparasi Mobil dan Sepeda Motor	-10,00	8,42	8,38	5,50	3,08
Transportasi dan Pergudangan	-4,26	2,00	17,91	15,59	8,26
Penyediaan Akomodasi dan Makan Minum	-12,38	0,01	13,01	10,96	6,80
Informasi dan Komunikasi	8,76	5,00	0,76	5,33	7,38
Jasa Keuangan dan Asuransi	2,15	0,10	-2,47	1,35	4,63
Real Estat	-1,30	0,40	2,94	0,31	7,28
Jasa Perusahaan	-2,96	0,20	12,77	4,22	9,16
Administrasi Pemerintahan, Pertahanan dan Jaminan Sosial Wajib	5,20	1,97	-,135	0,42	5,18
Jasa Pendidikan	7,50	0,98	2,60	2,06	1,06
Jasa Kesehatan dan Kegiatan Sosial	11,23	2,88	-0,18	1,19	6,77
Jasa lainnya	-4,05	-2,04	15,63	13,28	9,64
Produk Domestik Regional Bruto	**-1,88**	**3,12**	**4,93**	**4,99**	**4,97**

*) Angka sementara
**) Angka sangat sementara
Sumber : Kota Bandar Lampung Dalam Angka, Badan Pusat Statistik, 2025

Pada Tahun 2023, pertumbuhan ekonomi Kota Bandar Lampung sebesar 4,99 persen dengan pertumbuhan tertinggi pada lapangan usaha/kategori transportasi dan pergudangan yakni sebesar 15,59 persen. Dari 17 (tujuh belas) kategori/lapangan usaha, seluruhnya mengalami pertumbuhan positif dengan tiga kategori/lapangan usaha yang nilai pertumbuhannya diatas 10 persen.

Selama kurun waktu Tahun 2019 perekonomian Bandar Lampung mampu tumbuh stabil di kisaran 6 persen. Angka pertumbuhan ekonomi Bandar Lampung tersebut lebih tinggi jika dibandingkan dengan pertumbuhan ekonomi Provinsi Lampung dan Nasional.

Namun pada Tahun 2020, perekonomian Bandar Lampung terkontraksi sebesar 1,88% (yoy) yang dipengaruhi oleh kontraksi pertumbuhan hampir di semua kategori lapangan usaha. Pada Tahun 2021 ekonomi Kota Bandar Lampung mampu bangkit kembali dan tumbuh mencapai angka 3,12 persen

dan terus meningkat pada tahun 2022 yakni sebesar 4,93 persen. Selanjutnya pada tahun 2023 ekonomi Kota Bandar Lampung mampu tumbuh sebesar 4,99 %. Pertumbuhan ekonomi Bandar Lampung, Provinsi Lampung dan Nasional Tahun 2020-2024 ditunjukkan pada diagram berikut ini:

Diagram 2.6 Pertumbuhan Ekonomi Kota Bandar Lampung, Provinsi Lampung dan Nasional Tahun 2020-2024 (Persen)

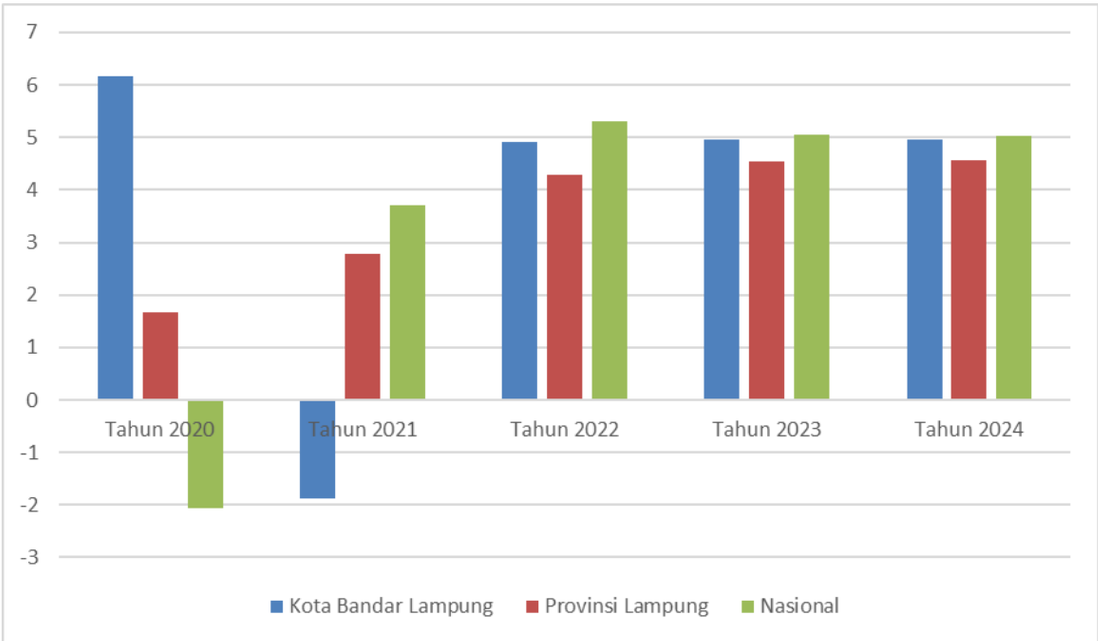

Sumber : Badan Pusat Statistik, 2025

2. PDRB Per Kapita

Salah satu indikator tingkat kemakmuran penduduk di suatu daerah/wilayah dapat dilihat dari nilai PDRB per kapita, yang merupakan hasil bagi antara nilai tambah yang dihasilkan oleh seluruh kegiatan ekonomi dengan jumlah penduduk. Oleh karena itu, besar kecilnya jumlah penduduk akan mempengaruhi nilai PDRB per kapita, sedangkan besar kecilnya nilai PDRB sangat tergantung pada potensi sumber daya alam dan faktor-faktor produksi yang terdapat di daerah tersebut. PDRB per kapita atas dasar harga berlaku menunjukkan nilai PDRB per kepala atau per satu orang penduduk. Pada tahun 2023 PDRB Per Kapita tercatat sebesar Rp61.646.726,06 Berikut adalah data yang menunjukkan PDRB Per Kapita Tahun 2020-2024:

Diagram 2.7 PDRB Per Kapita Tahun 2020-2024

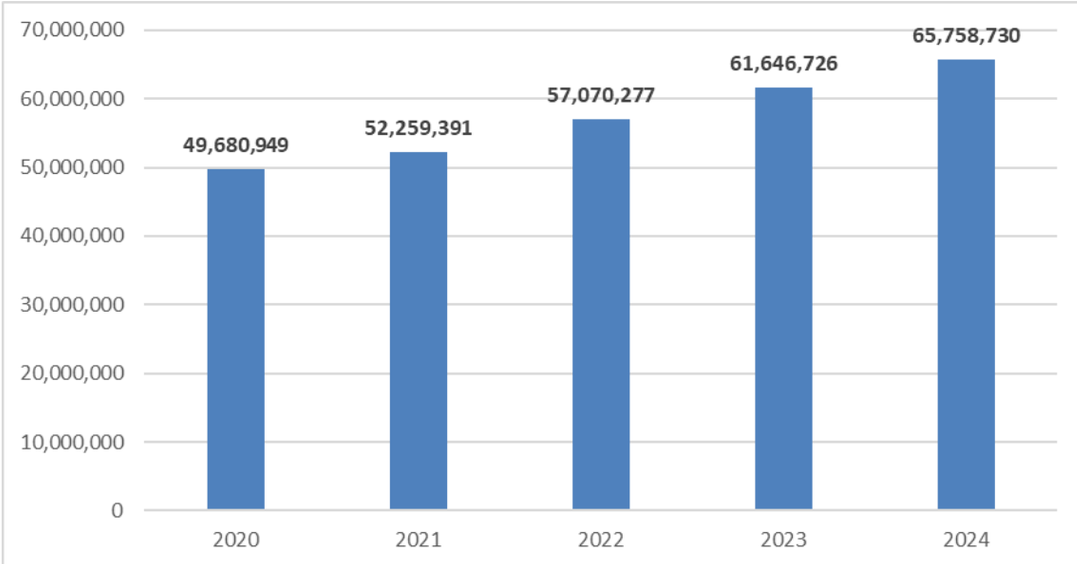

Sumber : Badan Pusat Statistik, 2025

Tabel 2.13 PDRB Per Kapita Tahun 2020–2024

Uraian	Tahun				
	2020	2021	2022	2023	2024
PDRB Atas Dasar Harga Berlaku (ADHB) (Miliar Rupiah)	58.869,44	61.480,56	68.104,35	74.489,81	79.853,00
PDRB per Kapita Atas Dasar Harga Berlaku (ADHB) (Rupiah)	49.680.948	52.259.390	57.257,68	61.967,90	65.758,73

Sumber : Badan Pusat Statistik, 2025

Tabel 2.14 PDRB Per Kapita Kota Bandar Lampung, Provinsi Lampung, dan Nasional Tahun 2020-2024 (Juta Rupiah/Tahun)

PDRB Per Kapita	Tahun				
	2020	2021	2022	2023	2024
Bandar Lampung	50,75	52,25	57,25	61,96	65,75
Propinsi Lampung	39,29	40,81	44,98	48,19	51,37
Nasional	57,29	62,26	71,04	74,96	78,62

Sumber : Badan Pusat Statistik, 2025

Berdasarkan data tersebut, PDRB Per Kapita Kota Bandar Lampung selama kurun waktu 5 (lima) tahun terakhir berada diatas PDRB Per Kapita Provinsi Lampung, namun masih dibawah PDRB Per Kapita Nasional.

3. Laju Inflasi

Berikut adalah data yang menunjukkan laju inflasi Tahun 2020 – 2024:

Grafik 2.1 Laju Inflasi Tahun 2020-2024 (Persen)

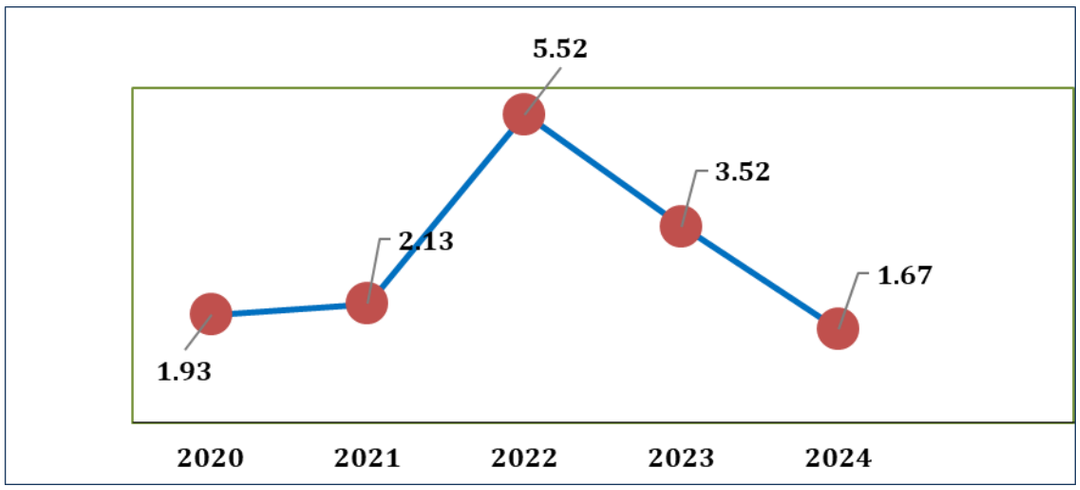

Sumber : Badan Pusat Statistik, 2025

Inflasi Kota Bandar Lampung pada tahun 2019 sebesar 3,53 persen. Dalam perkembangnnya, pada Tahun 2020 inflasi Kota Bandar Lampung sebesar 1,93 persen. Laju inflasi tahun 2020 yang cukup rendah tersebut dikarenakan terbatasnya/tertahannya permintaan pada tahun 2020 akibat Covid-19. Selanjutnya pada tahun 2021 inflasi Kota Bandar Lampung sebesar 2,13 persen. Kemudian pada tahun 2022 inflasi Kota Bandar Lampung cukup besar hingga mencapai 5,52 persen. Tingginya angka inflasi tahun 2022 tersebut merupakan akibat tekanan eksternal dan domestik. Tekanan eksternal yakni dampak dari meningkatnya ketegangan geo politik dunia yang kemudian memicu gangguan rantai pasokan global dan mengakibatkan naiknya harga energi dan pangan global. Namun demikian pada tahun 2023 inflasi Kota Bandar Lampung kembali berada pada angka kisaran 3 ± 1 persen yakni sebesar 3,52 persen. Pergerakan inflasi yang fluktuatif perlu dikendalikan untuk meningkatkan dan menjaga daya beli masyarakat tetap stabil melalui upaya-upaya yang dapat menjaga stabilitas harga terutama bahan pokok.

4. Distribusi Persentase Produk Domestik Regional Bruto (PDRB)

Berikut adalah data Distribusi Persentase PDRB Atas Dasar Harga Berlaku menurut Lapangan Usaha Tahun 2020-2024:

Tabel 2.15 Distribusi Persentase PDRB Atas Dasar Harga Berlaku menurut Lapangan Usaha Tahun 2020-2024 (Persen)

Lapangan Usaha	Tahun				
	2020	2021	2022*	2023**	2024**
Pertanian, Kehutanan, dan Perikanan	3,76	3,71	3,52	3,43	3,14
Pertambangan dan Penggalian	3,56	3,32	3,26	3.10	2,91
Industri Pengolahan	20,84	21,20	19,98	18,71	19,29
Pengadaan Listrik dan Gas	0,12	0,11	0.11	0,11	0,10
Pengadaan Air, Pengelolaan Sampah, Limbah dan Daur Ulang	0,29	0,29	0,28	0,27	0,27
Konstruksi	10,98	11,42	11,26	11,02	10,70
Perdagangan Besar dan Eceran; Reparasi Mobil dan Sepeda Motor	13,34	13,94	14,88	15,03	14,69
Transportasi dan Pergudangan	13,29	13,13	15,22	17,88	18,32
Penyediaan Akomodasi dan Makan Minum	2,57	2,48	2,60	2,68	2,72
Informasi dan Komunikasi	6,43	6,33	5.82	5,70	5,67
Jasa Keuangan dan Asuransi	5,12	5,10	4,80	4,56	4,49
Real Estat	6,03	5,88	5,60	5,30	5,37
Jasa Perusahaan	0,35	0,34	0,37	0,36	0,38
Administrasi Pemerintahan, Pertahanan dan Jaminan Sosial Wajib	5,92	5,75	5,28	4,92	4,94
Jasa Pendidikan	3,66	3,57	3,42	3,24	3,25
Jasa Kesehatan dan Kegiatan Sosial	2,10	2,10	1,98	1,89	1,92
Jasa lainnya	1,64	1,56	1,66	1,79	1,86
Produk Domestik Regional Bruto	**100,00**	**100,00**	**100,00**	**100,00**	**100,00**

*) Angka sementara
**) Angka sangat sementara
Sumber : Kota Bandar Lampung Dalam Angka Tahun 2025

Industri pengolahan merupakan kategori dengan kontribusi terbesar dalam PDRB Kota Bandar Lampung. Terbukti selama tahun 2020-2024 kategori ini mendominasi perekonomian Kota Bandar Lampung dengan kontribusi diatas 18 persen. Sedangkan untuk kategori Perdagangan Besar dan ; Reparasi Mobil dan Sepeda Motor kontribusi serta kategori Transportasi dan Pergudangan menduduki urutan kedua dan ketiga dalam dominasi kontribusi PDRB Kota Bandar Lampung dalam kurun waktu 5 (lima) tahun terakhir dengan konstribusi diatas 13 persen.

a) Kontribusi Kategori Industri Pengolahan terhadap PDRB

Berikut adalah data Kontribusi Kategori Industri Pengolahan terhadap PDRB Tahun 2020-2024:

Tabel 2.16 Kontribusi Kategori Industri Pengolahan terhadap PDRB Tahun 2020-2024 (Persen)

Lapangan Usaha	Tahun				
	2020	2021	2022*	2023**	2024**
Industri Pengolahan	20,84	21,20	19,98	18,71	19,29

*) Angka sementara
**) Angka sangat sementara
Sumber : Kota Bandar Lampung Dalam Angka Tahun 2025

Walaupun relatif berfluktuatif, kontribusi industri pengolahan memberikan konstribusi paling besar dalam PDRB Kota Bandar Lampung selama kurun waktu lima tahun terakhir. Pada Tahun 2023, kontribusi industri pengolahan terhadap PDRB sebesar 18,71, pada tahun 2024 naik menjadi 19,29 dan kontribusinya masih yang terbesar dalam PDRB Kota Bandar Lampung. Kedepan diharapkan PDRB Kota Bandar Lampung dapat terus meningkat melalui kontribusi kategori industri pengolahan.

b) Kontribusi Kategori Perdagangan terhadap PDRB

Berikut adalah data Kontribusi Kategori Perdagangan terhadap PDRB Tahun 2020-2024:

Tabel 2.17 Kontribusi Kategori Perdagangan terhadap PDRB Tahun 2020-2024 (Persen)

Lapangan Usaha	Tahun				
	2020*	2021	2022*	2023**	2024**
Perdagangan Besar dan Eceran; Reparasi Mobil dan Sepeda Motor	13,34	13,94	14,88	15,03	14,69

*) Angka sementara
**) Angka sangat sementara
Sumber : Kota Bandar Lampung Dalam Angka Tahun 2025

Selama kurun waktu Tahun 2020-2024, Kategori Perdagangan Besar dan Eceran; Reparasi Mobil dan Sepeda Motor menyumbang lebih dari 13 persen terhadap PDRB Kota Bandar Lampung. Pada Tahun 2020 Kontribusi Perdagangan sebesar 13,34 persen dan kembali mengalami kenaikan pada Tahun 2021 menjadi sebesar 13,94 persen dan tahun 2022 sebesar 14,88 persen. Angka tersebut terus menaik menjadi 15,03 di Tahun 2023 dan terjadi penurunan menjadi 14,69 pada tahun 2024. Kategori Perdagangan Besar dan Eceran; Reparasi Mobil dan Sepeda Motor mendominasi sebagai penyumbang PDRB terbesar urutan kedua selama kurun waktu lima tahun terakhir setelah Kategori Industri Pengolahan.

c) Kontribusi Kategori Penyediaan Akomodasi dan Makan Minum (Bidang Pariwisata) terhadap PDRB

Pada Tahun 2020 kontribusi Kategori Penyediaan Akomodasi dan Makan Minum terhadap PDRB Kota Bandar Lampung cukup baik, dimana pada Tahun 2020 kategori Penyediaan Akomodasi dan Makan Minum berkontribusi terhadap PDRB Kota Bandar Lampung sebesar 2,57 persen. Terjadi penurunan kontribusi Kategori Penyediaan Akomodasi dan Makan Minum pada Tahun 2021 sebagai dampak dari pandemi Covid-19 menjadi sebesar 2,48 persen dan pada Tahun 2022 naik menjadi sebesar 2,60 persen. Ditahun 2023 kontribusinya naik menjadi 2,68 persen dan terus naik menjadi 2,72 persen di Tahun 2024. Berikut adalah data Kontribusi Kategori penyediaan akomodasi dan makan minum terhadap PDRB Tahun 2020-2024:

Tabel 2.18 Kontribusi Kategori Penyediaan Akomodasi dan Makan Minum (Bidang Pariwisata) terhadap PDRB Tahun 2020-2024 (Persen)

Lapangan Usaha	Tahun				
	2020	2021*	2022	2023*	2024**
Penyediaan Akomodasi dan Makan Minum (Bidang Pariwisata)	2,57	2,48	2,60	2,68	2,72

*) Angka sementara
**) Angka sangat sementara
Sumber : Kota Bandar Lampung Dalam Angka Tahun 2025

d) Kontribusi Kategori Sektor Jasa terhadap PDRB

Kontribusi Sektor Jasa terhadap PDRB merupakan penjumlahan dari konstribusi Kategori Jasa Keuangan dan Asuransi, Kategori Jasa Perusahaan, Kategori Jasa Pendidikan, Kategori Jasa Kesehatan dan Kegiatan Sosial, serta Kategori Jasa Lainnya terhadap PDRB Kota Bandar Lampung. Pada kurun waktu Tahun 2020-2024, Konstribusi Sektor Jasa berada pada angka diatas 11 persen. Pada tahun 2020 kontribusi sektor jasa terhadap PDRB sebesar 12,87 persen, kemudian menurun menjadi 12,67 persen pada Tahun 2021 dan 12,23 persen pada Tahun 2022. Selanjutnya pada tahun 2023 kontribusi sektor jasa terhadap PDRB menurun sebesar 11,84 persen dan pada tahun 2024 sebesar 11,9 persen. Berikut adalah data Kontribusi Kategori Sektor Jasa terhadap PDRB Tahun 2020-2024 :

Tabel 2.19 Kontribusi Kategori Sektor Jasa terhadap PDRB Tahun 2020-2024 (Persen)

Lapangan Usaha	Tahun				
	2020	2021	2022*	2023**	2024**
Jasa Keuangan dan Asuransi	5,12	5,10	4,80	4,56	4,49
Jasa Perusahaan	0,35	0,34	0,37	0,36	0,38
Jasa Pendidikan	3,66	3,57	3,42	3,24	3,25
Jasa Kesehatan dan Kegiatan Sosial	2,10	2,10	1,98	1,89	1,92
Jasa lainnya	1,64	1,56	1,66	1,79	1,86
Produk Domestik Regional Bruto Kategori Jasa	**12,87**	**12,67**	**12,23**	**11,84**	**11,9**

*) Angka sementara
**) Angka sangat sementara
Sumber : Kota Bandar Lampung Dalam Angka Tahun 2025

5. Rasio Gini

Rasio gini merupakan merupakan salah satu ukuran untuk mengukur tingkat ketimpangan pendapatan secara menyeluruh. Nilai rasio gini berkisar antara 0 hingga 1. Rasio gini bernilai 0 menunjukkan adanya pemerataan pendapatan yang sempurna, atau setiap orang memiliki pendapatan yang sama. Berikut adalah data yang menunjukkan Rasio Gini Kota Bandar Lampung Tahun 2020-2024 :

Tabel 2.20 Rasio Gini Tahun 2020-2024

Tahun	Rasio Gini
2020	0,359
2021	0,344
2022	0,369
2023	0,381
2024	0,351

Sumber : Badan Pusat Statistik, 2024

Pada tahun 2023, terjadi peningkatan rasio gini menjadi sebesar 0,381 dibandingkan dengan rasio gini tahun 2022 sebesar 0,369. Peningkatan Angka rasio gini ini menunjukkan bahwa distribusi pendapatan di Kota Bandar Lampung berada pada tingkat ketimpangan yang semakin meningkat sehingga perlu mendapat perhatian.

Tabel 2.21 Rasio Gini Kota Bandar Lampung, Provinsi Lampung, dan Nasional Tahun 2020–2024

Rasio Gini	Tahun				
	2020	2021	2022	2023	2024
Bandar Lampung	0,359	0,344	0,369	0,381	0,351
Provinsi Lampung	0,320	0,323	0,314	0,324	0,301
Nasional	0,385	0,384	0,381	0,388	0,381

Sumber : Badan Pusat Statistik, 2025

Berdasarkan data tersebut, angka Rasio Gini Kota Bandar Lampung selama kurun waktu 5 (lima) tahun terakhir berada diatas angka Provinsi Lampung, namun masih dibawah angka Nasional.

2.1.2.2 Fokus Kesejahteraan Sosial

1. Indeks Pembangunan Manusia

Indeks Pembangunan Manusia (IPM) menjelaskan bagaimana penduduk dapat mengakses hasil pembangunan dalam memperoleh pendapatan, kesehatan, pendidikan, dan sebagainya. IPM dibentuk oleh 3 dimensi dasar yaitu umur panjang dan hidup sehat, pengetahuan dan standar hidup layak. IPM digunakan untuk mengklasifikasikan sebuah negara menjadi negara maju, negara berkembang atau negara terbelakang, serta untuk mengukur pengaruh dari kebijakan ekonomi terhadap kualitas hidup. Berikut adalah data yang menunjukkan IPM Kota Bandar Lampung Tahun 2020–2024, sebagaimana Diagram 2.8.

Selama 4 (empat) tahun terakhir, IPM Kota Bandar Lampung selalu mengalami peningkatan dari tahun sebelumnya. IPM Kota Bandar Lampung lebih tinggi jika dibandingkan dengan IPM Provinsi Lampung dan Nasional, sebagaimana yang ditunjukkan pada Diagram 2.9.

Diagram 2.8 Indeks Pembangunan Manusia Kota Bandar Lampung Tahun 2020-2024

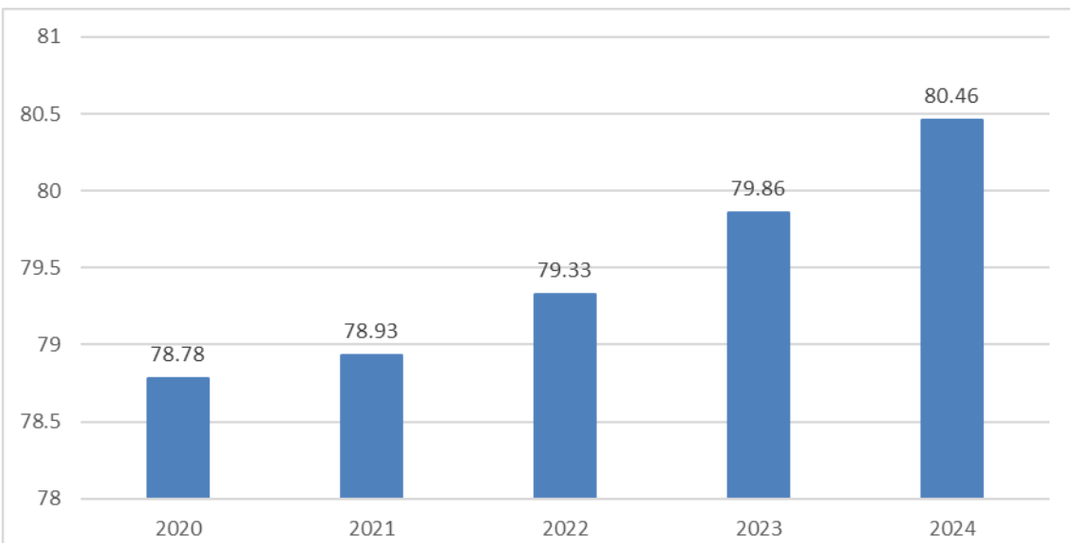

Sumber : Kota Bandar Lampung Dalam Angka Tahun 2025

Diagram 2.9 Indeks Pembangunan Manusia Kota Bandar Lampung, Provinsi dan Nasional Tahun 2020-2024

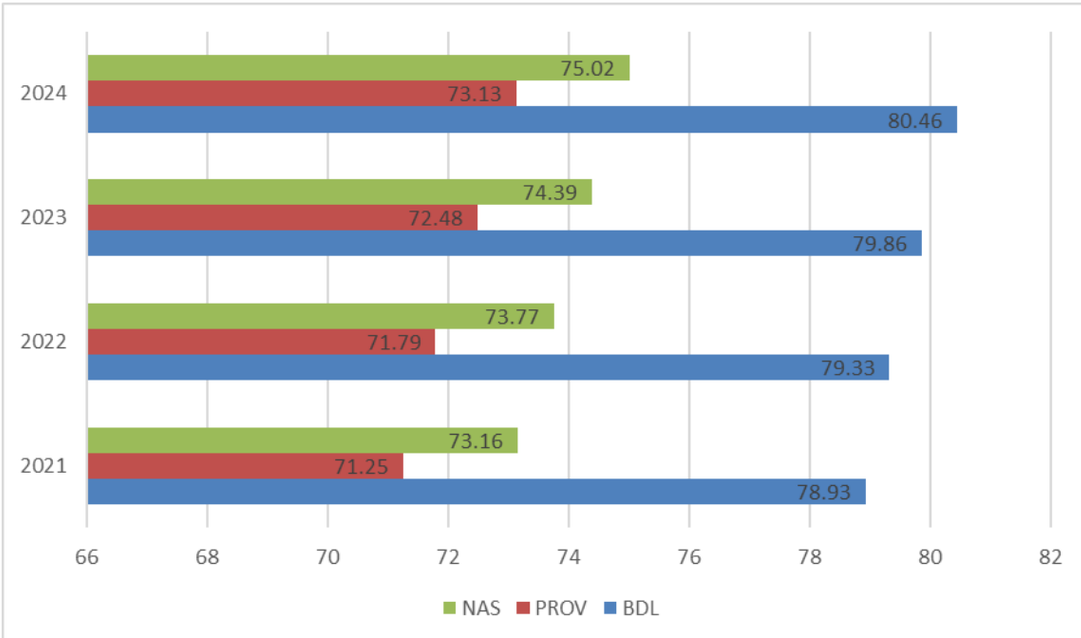

Sumber : Kota Bandar Lampung Dalam Angka Tahun 2025

2. Angka Rata-Rata Lama Sekolah

Berikut adalah data yang menunjukkan angka rata-rata lama sekolah di Kota Bandar Lampung Tahun 2020-2024 :

Grafik 2.2 Angka Rata-Rata Lama Sekolah Tahun 2020-2024

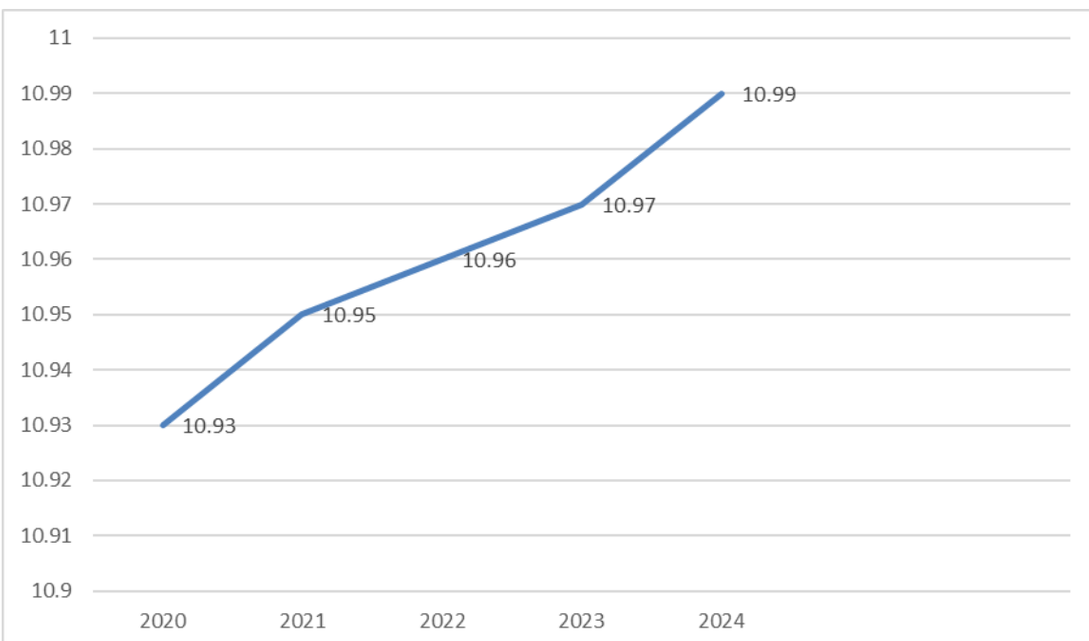

Sumber : Badan Pusat Statistik, 2025

Berdasarkan data tersebut, terjadi perkembangan yang positif dimana terjadi peningkatan angka rata-rata lama sekolah dibanding tahun-tahun

sebelumnya. Kesadaran akan pentingnya pendidikan, ketersediaan sarana dan prasarana pendidikan, serta program dan kebijakan pemerintah yang mempermudah akses pendidikan menjadi pendorong utama semakin baiknya nilai angka rata-rata lama sekolah.

3. Angka Harapan Lama Sekolah

Angka Harapan Lama Sekolah (HLS) didefinisikan sebagai lamanya sekolah (dalam tahun) yang diharapkan akan dirasakan oleh anak pada umur tertentu di masa mendatang. Angka HLS dapat digunakan untuk mengetahui kondisi pembangunan sistem pendidikan di berbagai jenjang dan dihitung pada usia 7 (tujuh) tahun keatas karena mengikuti kebijakan pemerintah yaitu program wajib belajar. Berikut adalah data yang menunjukkan Angka Harapan Lama Sekolah di Kota Bandar Lampung Tahun 2020-2024 :

Grafik 2.3 Angka Harapan Lama Sekolah Tahun 2020-2024

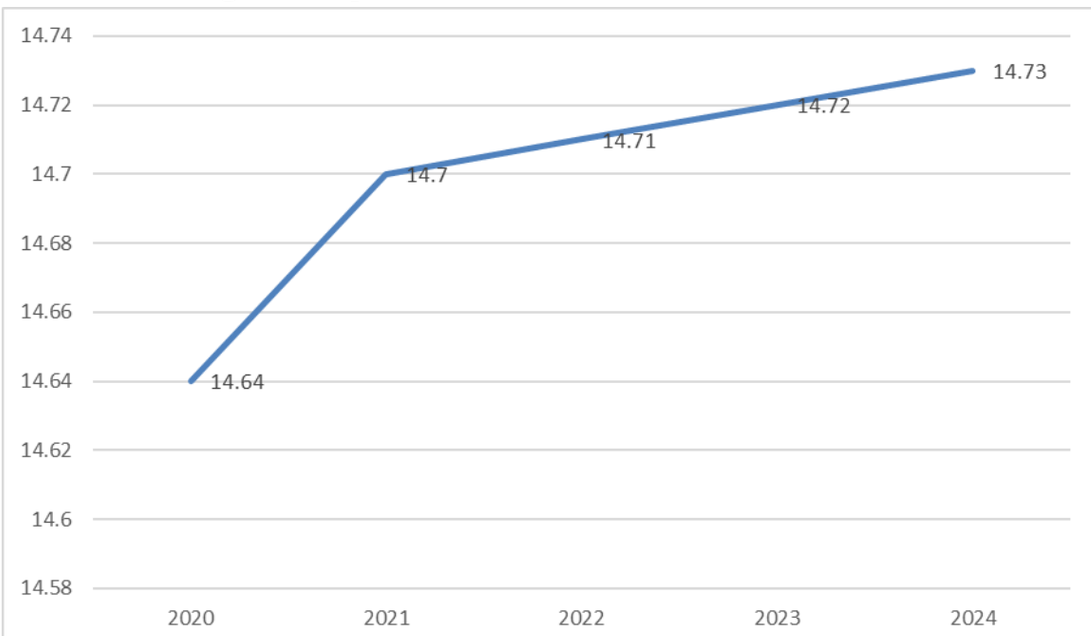

Sumber : Badan Pusat Statistik, 2025

Berdasarkan data tersebut, menunjukkan bahwa terjadi peningkatan Angka Harapan Lama Sekolah setiap tahunnya.

4. Angka Harapan Hidup

Dalam kurun waktu tahun 2020-2024 terjadi peningkatan persentase angka usia harapan hidup sebagaimana data yang tersaji pada Diagram 2.10 berikut ini:

Diagram 2.10 Usia Harapan Hidup Tahun 2020-2024

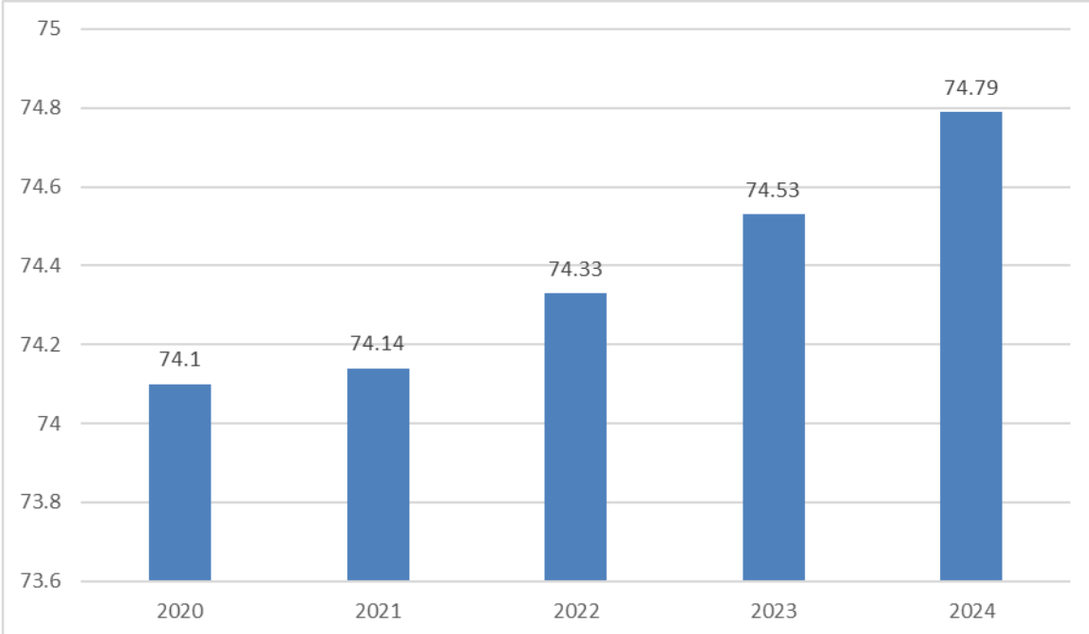

Sumber : Badan Pusat Statistik, 2025

Dari data BPS Kota Bandar Lampung, pada tahun 2020, usia harapan hidup penduduk Kota Bandar Lampung sebesar 74,10 tahun, kemudian pada tahun 2023 kondisinya meningkat menjadi 74,53 tahun. Artinya seorang bayi yang lahir tahun 2023 diperkirakan secara rata-rata mempunyai kesempatan untuk hidup sampai berumur hampir 75 tahun.

Capaian Usia Harapan Hidup (UHH) dijelaskan oleh beberapa indikator terkait status kesehatan masyarakat. Salah satu indikatornya adalah angka kesakitan yang menunjukkan adanya keluhan kesehatan dan berakibat pada terganggunya aktivitas sehari-hari. Hal tersebut berarti terjadi peningkatan dari faktor pendukung angka usia harapan hidup seperti kesadaran hidup sehat, ketersediaan tenaga dan sarana prasarana pendukung kesehatan seperti rumah sakit dan apotek.

5. Pengeluaran Per Kapita yang Disesuaikan

Berikut adalah data yang menunjukkan Pengeluaran Per Kapita yang Disesuaikan Tahun 2020-2024 :

Diagram 2.11 Pengeluaran Per Kapita yang Disesuaikan Tahun 2020-2024

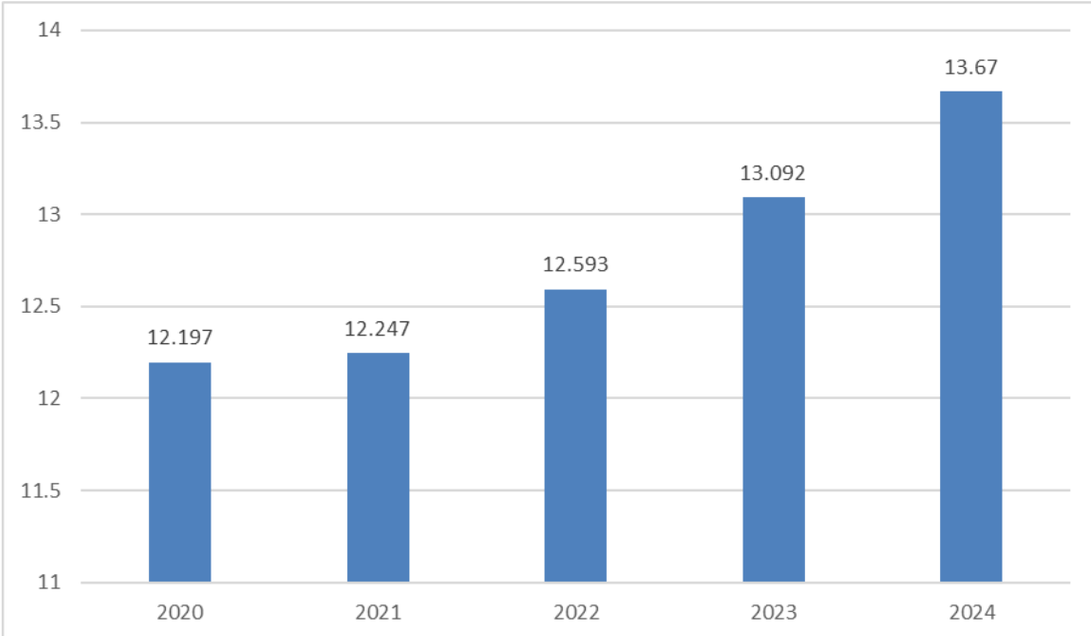

Sumber : Badan Pusat Statistik, 2025

Data tersebut menunjukkan terjadi peningkatan Pengeluaran Per Kapita yang Disesuaikan pada tahun 2024 dibandingkan dengan tahun sebelumnya. Hal ini menunjukkan bahwa daya beli masyarakat semakin meningkat dari tahun 2020 sampai dengan tahun 2024.

6. Prevalensi Stunting (Pendek dan Sangat Pendek) pada Anak Balita

Masalah balita pendek dan sangat pendek (*stunting)* menggambarkan adanya masalah gizi kronis, dipengaruhi dari kondisi ibu/calon ibu, masa janin, dan masa balita, termasuk penyakit yang diderita selama masa balita.

Target menurunkan prevalensi *stunting* di Kota Bandar Lampung selaras dengan kebijakan Provinsi Lampung dan Nasional yang sangat fokus dalam menurunkan angka *stunting* yang ada, hal ini sebagaimana tertuang dalam RPJMD Provinsi Lampung dan RPJMN. Berikut data Prevalensi *stunting* (pendek dan sangat pendek) pada anak Balita (Bawah Lima Tahun) pada level Kota Bandar Lampung, Provinsi dan Nasional. Data Tahun 2020-2024 diperoleh berdasarkan data hasil Studi Status Gizi Indonesia (SSGI) dan Survei Kesehatan Indonesia (SKI).

Tabel 2.22 Prevalensi *Stunting* (Pendek dan Sangat Pendek) pada Anak Balita (Bawah Lima Tahun) Tahun 2020-2024

Prevalensi Stunting pada Anak Balita	2020	2021	2022	2023	2024
Bandar Lampung (SSGI/SKI)	-	19,40	11,10	13,40	14,80
Provinsi Lampung	26,26	18,50	15,20	14,90	15,90
Nasional	27,67	24,40	21,60	21,50	19,80

Sumber : Kementerian Kesehatan RI., 2025

Prevalensi balita (bawah lima tahun) *stunting* (pendek dan sangat pendek) tahun 2024 berdasarkan hasil Survei Status Gizi Indonesia (SSGI) 2024 sebesar 14,80% untuk Kota Bandar Lampung, 15,90% untuk prevalensi *stunting* Provinsi Lampung dan 19,80% untuk Nasional.

7. Persentase Penduduk Miskin

Berikut adalah data yang menunjukkan persentase penduduk miskin Tahun 2020-2024:

Tabel 2.23 Penduduk Miskin Tahun 2020-2024

Tahun	Jumlah Penduduk	Jumlah Penduduk Miskin	Persentase Penduduk Miskin
2020	1.166.066	93.740	8,81
2021	1.176.450	98.760	9,11
2022	1.189.440	90.510	8,21
2023	1.202.070	87.080	7,77
2024	1.214.330	83.880	7,37

Sumber : Badan Pusat Statistik, 2025

Diagram 2.12 Persentase Penduduk Miskin Tahun 2020-2024

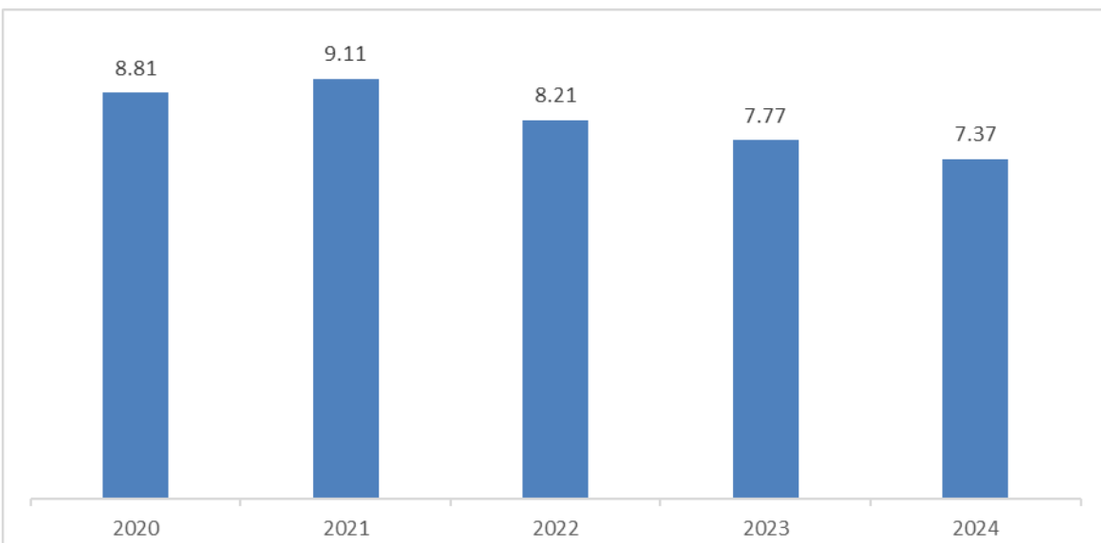

Sumber : Badan Pusat Statistik, 2025

Tabel 2.24 Persentase Penduduk Miskin Kota Bandar Lampung, Provinsi Lampung, dan Nasional Tahun 2020-2024

Persentase Penduduk Miskin	2020	2021	2022	2023	2024
Bandar Lampung	8,81	9,11	8,21	7,77	7,37
Provinsi Lampung	12,34	12,62	11,57	11,11	10,69
Nasional	9,78	10,14	9,57	9,36	8,57

Sumber : Badan Pusat Statistik, 2024

Selanjutnya digambarkan data tentang Indeks Kedalaman Kemiskinan dan Indeks Keparahan Kemiskinan Kota Bandar Lampung Tahun 2020-2024, sebagai berikut :

Tabel 2.25 Indeks Kedalaman Kemiskinan Kota Bandar Lampung, Provinsi Lampung, dan Nasional Tahun 2020-2024 (Persen)

Indeks Kedalaman Kemiskinan	2020	2021	2022	2023	2024
Bandar Lampung	1,61	1,52	1,34	1,16	0,97
Provinsi Lampung	1,90	1,88	1,82	1,64	1,53
Nasional	1,61	1,71	1,56	1,53	1,36

Sumber : Badan Pusat Statistik, 2025

Tabel 2.26 Indeks Keparahan Kemiskinan Kota Bandar Lampung, Provinsi Lampung, dan Nasional Tahun 2020-2024 (Persen)

Indeks Keparahan Kemiskinan	2020	2021	2022	2023	2024
Bandar Lampung	0,45	0,39	0,35	0,27	0,21
Provinsi Lampung	0,41	0,42	0,41	0,36	0,33
Nasional	0,38	0,42	0,38	0,38	0,32

Sumber : Badan Pusat Statistik, 2025

Indeks Kedalaman Kemiskinan (*Poverty Gap Index*-P1) merupakan ukuran rata-rata kesenjangan pengeluaran masing-masing penduduk miskin terhadap garis kemiskinan. Semakin tinggi nilai indeks, semakin jauh rata-rata pengeluaran penduduk dari garis kemiskinan. Sedangkan Indeks Keparahan Kemiskinan (*Proverty Severity Index*-P2), memberikan gambaran mengenai penyebaran pengeluaran di antara penduduk miskin. Semakin tinggi nilai indeks, semakin tinggi ketimpangan pengeluaran di antara penduduk miskin. Berdasarkan data tersebut diatas, dapat dilihat bahwa baik angka indeks kedalaman kemiskinan maupun angka indeks keparahan kemiskinan mengalami kenaikan pada saat pandemi covid-19 terjadi, namun demikian seiring meredanya pandemi, angka-angka indeks tersebut kembali mengalami penurunan bahkan lebih rendah dari angka indeks di tahun 2019 sebelum terjadinya pandemi. Selain itu, berdasarkan data-data terkait kemiskinan diatas tergambar bahwa secara umum baik Persentase Penduduk Miskin, Indeks Kedalaman Kemiskinan maupun Indeks Keparahan Kemiskinan di Kota Bandar Lampung masih dibawah angka Provinsi Lampung maupun Nasional.

Pada tanggal 8 Juni 2022, Presiden Republik Indonesia mengeluaran Instruksi Presiden Nomor 4 Tahun 2022 tentang Percepatan Penghapusan Kemiskinan Ekstrem, yang kemudian pada Tanggal 16 Juni 2022, Menteri Koordinator PMK Bidang Pembangunan Manusia dan Kebudayaan mengeluarkan Keputusan Nomor 25 Tahun 2022 tentang Kabupaten/Kota Prioritas Percepatan Penghapusan Kemiskinan Ekstrem Tahun 2022-2024 dimana seluruh Kabupaten/Kota menjadi lokasi prioritas penghapusan kemiskinan ekstrem. Berdasarkan Surat Keputusan Walikota Bandar Lampung No.455/IV.01/HK/2024 Tentang Penetapan Kelurahan Prioritas Percepatan Penghapusan Kemiskinan Ekstrem Kota Bandar Lampung Tahun 2024, sebagai berikut :

Tabel 2.27 Kelurahan Prioritas Program Percepatan Penghapusan Kemiskinan Extrem Kota Bandar Lampung 2024

No	Kelurahan	Kecamatan	Keterangan
1.	Keteguhan	Teluk Betung Timur	Lokus 2024
2.	Kota Karang		
3.	Karang Maritim	Panjang	
4.	Panjang Utara		
5.	Pidada		
6.	Ketapang		
7.	Sukarame II	Tanjung Karang Barat	
8.	Sukamenanti Baru	Kedaton	
9.	Gunung Sulah	Way Halim	
10.	Jagabaya II		
11.	Way Gubak	Suka Bumi	
12.	Way Laga		
13.	Gulak Galik	Teluk Betung Utara	
15.	Gedung Pakuon	Teluk Betung Selatan	

Sumber : Keputusan Wali Kota Bandar Lampung, Nomor: 455/IV.01/HK/2024

Di Kota Bandar Lampung terdapat 8 (delapan) Kecamatan yang dinyatakan sebagai lokus kemiskinan ektrem yaitu: Kecamatan Teluk Betung Timur, Panjang, Tanjung Karang Barat, Kedaton, Way Halim, Sukabumi, Teluk Betung Utara dan Teluk Betung Selatan. Pemerintah Kota Bandar Lampung sangat berkomitmen terhadap penanggulangan kemiskinan dengan telah mengalokasikan program dan kegiatan terkait penanggulangan kemiskinan yang tersebar pada OPD. Selain itu melalui Tim Koordinasi Penanggulangan Kemiskinan Daerah (TKPKD) Kota Bandar Lampung, telah melakukan Strategi Penanggulangan Kemiskinan sebagai bentuk intervensi, yaitu: (1) Mengurangi beban pengeluaran masyarakat miskin; (2) Meningkatkan kemampuan dan pendapatan masyarakat miskin; (3) Mengembangkan dan menjamin keberlanjutan usaha mikro dan kecil dan; (4) Membentuk sinergi kebijakan dan program penanggulangan kemiskinan.

8. Luas Kawasan Kumuh

Berdasarkan Peraturan Menteri PUPR Nomor 14 Tahun 2018 tentang pencegahan dan peningkatan kualitas terhadap perumahan dan permukiman kumuh, Pemerintah Kota Bandar Lampung melakukan proses identifikasi permasalahan diwilayah kumuh perkotaan dan kawasan prioritas dengan melakukan serangkaian kajian dan melakukan pengukuran atas 7 Aspek dengan 16 Parameter atau Baseline Numerik. Hal inilah yang akan menjadi dasar bagi Kota Bandar Lampung untuk mengetahui permasalahan di wilayah kumuh sehingga menjadi rujukan dalam penanganan kawasan kumuh yang terintegrasi kedalam Surat Keputusan Walikota Bandar Lampung tentang Penetapan Lokasi Perumahan dan Permukiman Kumuh di Kota Bandar Lampung (Tabel 2.23).

Tabel 2.28 Luas Kawasan Kumuh Tahun 2020-2024

Tahun	Luas Kumuh (Ha)	Kecamatan/Kelurahan	Persentase Luas Kumuh Tertangani
2020	297,25	13/29	1,50
2021	297,25	13/29	1,31
2022	259,78	13/29	1,31
2023	190,97	12/27	0,96
2024	181,15	12/27	0,91

Sumber : Pokja PKP Kota Bandar Lampung, 2025

Grafik 2.4 Persentase Luas Kawasan Kumuh Tahun 2020-2024

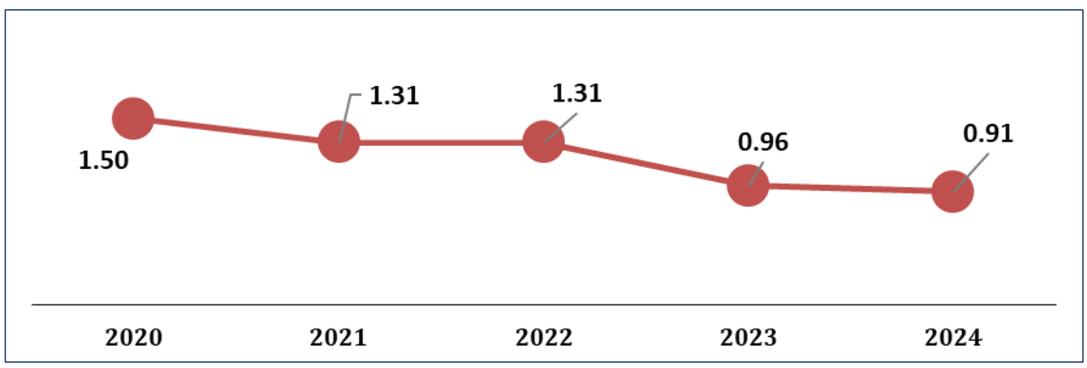

Sumber : Pokja PKP Kota Bandar Lampung, 2025

9. Indeks Pembangunan Gender

Indeks Pembangunan Gender (IPG) merupakan indeks pencapaian kemampuan dasar pembangunan manusia yang sama seperti IPM, tetapi dalam hal ini memperhatikan ketimpangan gender. IPG digunakan untuk mengukur pencapaian dalam dimensi yang sama dan menggunakan indikator yang sama dengan IPM, namun lebih diarahkan untuk mengungkapkan ketimpangan antara laki-laki dan perempuan. IPG juga dapat digunakan untuk

mengetahui kesenjangan pembangunan manusia antara laki-laki dan perempuan. Kesetaraan gender terjadi apabila nilai IPM sama dengan IPG. Berikut adalah data yang menunjukkan perkembangan IPG Tahun 2020-2024:

Tabel 2.29 Indeks Pembangunan Gender Tahun 2020-2024

Tahun	IPG
2020	93,90
2021	93,90
2022	94,02
2023	94,14
2024	94,16

Sumber : Dinas Pemberdayaan Perempuan dan Perlindungan Anak, 2025

10. Indeks Pemberdayaan Gender (IDG)

Indikator ini menunjukkan apakah perempuan dapat memainkan peranan aktif dalam kehidupan ekonomi dan politik. Berikut adalah data yang menunjukkan perkembangan IDG Tahun 2020-2024 :

Diagram 2.13 Indeks Pemberdayaan Gender Tahun 2020-2024

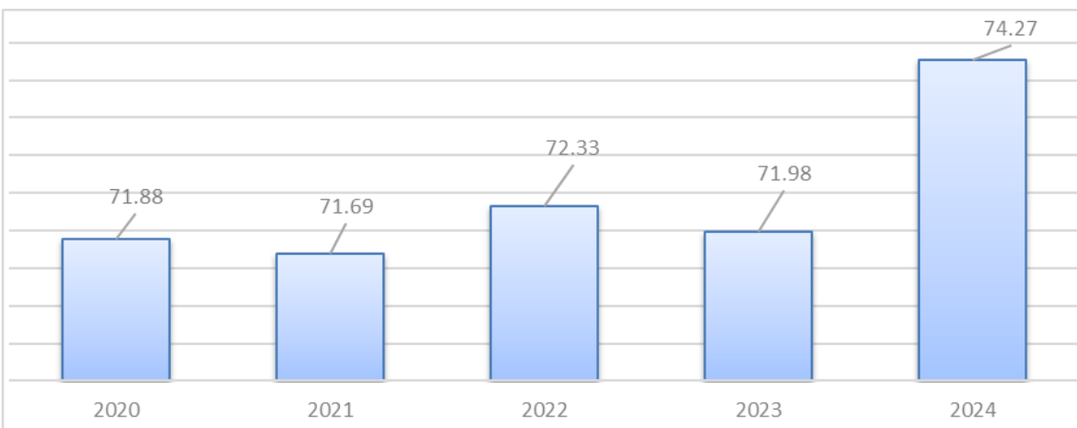

Sumber : Dinas Pemberdayaan Perempuan dan Perlindungan Anak, 2025

Data tersebut menunjukkan bahwa Indeks Pemberdayaan Gender Kota Bandar Lampung mengalami peningkatan setiap tahun.

11. Kota Layak Anak

Pemerintah Kota Bandar berupaya mewujudkan pembangunan berbasis hak anak dengan mengintegrasikan komitmen dan sumber daya pemerintah, masyarakat dan dunia usaha yang terencana, menyeluruh dan berkelanjutan dalam kebijakan, program dan kegiatan untuk menjamin terpenuhinya hak dan pelindungan anak. Pada Tahun 2024, Kota Bandar Lampung mendapatkan predikat Nindya sebagai Kota Layak Anak.

12. Kekerasan Terhadap Perempuan dan Anak

Berikut adalah data yang menunjukkan kasus kekerasan terhadap perempuan dan anak di Kota Bandar Lampung yang tercatat melalui Unit Perlindungan Perempuan dan Anak (PPA) Polresta Bandar Lampung :

Tabel 2.30 Kasus Kekerasan Perempuan dan Anak Tahun 2020-2024

Tahun	Kekerasan pada Perempuan (kasus)	Kekerasan pada Anak (kasus)
2020	42	64
2021	99	101
2022	64	78
2023	42	83
2024	71	123

Sumber : Dinas Pemberdayaan Perempuan dan Perlindungan Anak, 2025

Grafik 2.5 Cakupan Perempuan dan Anak yang Mendapatkan Penanganan Pengaduan Tahun 2020-2024

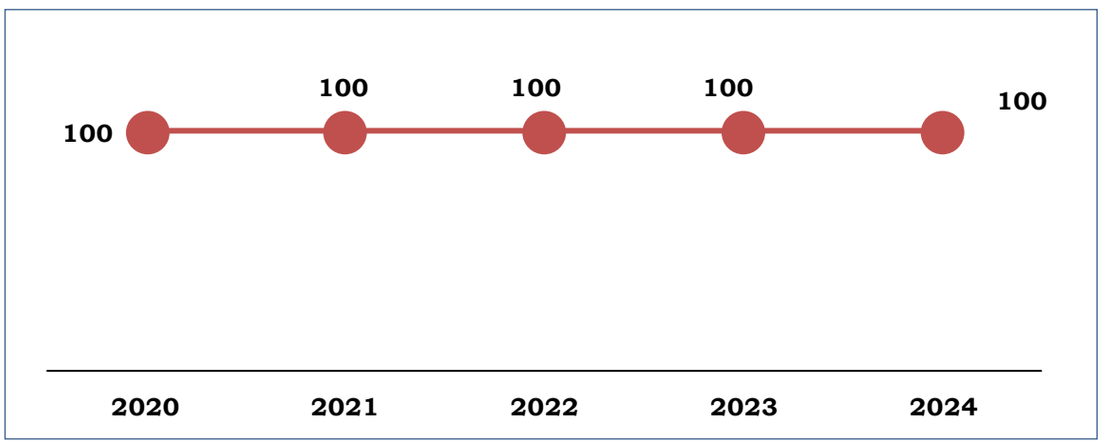

Sumber : Dinas Pemberdayaan Perempuan dan Perlindungan Anak, 2025

Trend kasus kekerasan yang menimpa perempuan dan anak di Kota Bandar Lampung 5 (lima) tahun terakhir dapat tertangani. Kemungkinan masih banyak kasus kekerasan yang tidak terungkap dengan alasan berbagai faktor, salah satunya karena masih kental budaya malu, takut, dan tidak ingin melaporkan kasus tersebut. Masyarakat menganggap bahwa kasus kekerasan yang menimpa keluarga mereka itu dinilai sebagai stigma negatif. Berkaitan dengan hal ini pemerintah Kota Bandar Lampung selalu memberikan sosialisasi dan pembinaan serta pendampingan kepada masyarakat agar masyarakat aman terlindungi.

Maraknya kasus kekerasan pada perempuan dan anak menuntut Pemerintah Kota Bandar Lampung bersama stakeholder terkait / berjejaring untuk dapat menekan/meminimalisir jumlah kasus melalui upaya pencegahan dan

sosialisasi, serta memfasilitasi lembaga yang melakukan pendampingan korban tindak kekerasan.

13. Laju Pertumbuhan Penduduk

Berikut data yang menunjukkan Laju Pertumbuhan Penduduk Tahun 2020-2024:

Tabel 2.31 Laju Pertumbuhan Penduduk Tahun 2020-2024

Tahun	Pertumbuhan Penduduk (Persen)
2020	10,89
2021	0,89
2022	1,10
2023	1,06
2024	1,020

Sumber : Badan Pusat Statistik, 2025

Data tersebut menunjukkan bahwa selama 5 (lima) tahun terakhir, pertumbuhan penduduk Kota Bandar Lampung dapat dikatakan terkendali yaitu dengan pertumbuhan dibawah 2 persen, kecuali pada tahun 2020 masih di atas 10 persen.

2.1.2.3 Fokus Seni Budaya dan Olahraga

a. Benda, Situs dan Kawasan Cagar Budaya yang Lestari

Pemerintah daerah memiliki peran yang cukup strategis dalam melestarikan dan mengembangkan nilai-nilai budaya yang ada di masyarakat. Dengan berkembangnya teknologi informasi dan komunikasi serta globalisasi yang sedikit banyak menimbulkan efek negatif bagi perkembangan budaya lokal, pemerintah berkewajiban membuat kebijakan–kebijakan yang mengarah pada upaya pelestarian daerah. Warisan budaya bendawi atau cagar budaya (sumber daya arkeologi) mempunyai sifat yang rapuh, unik, langka, terbatas, dan tidak dapat diperbaharui. Oleh karenanya perlu ada langkah-langkah untuk penyelamatan dan melestarikan cagar budaya daerah.

Benda, Situs, dan Kawasan Cagar Budaya yang dilestarikan pada Tahun 2023 mencapai 25 persen atau 19 Benda, Situs, dan Kawasan Cagar Budaya dan Karya Budaya yang terdiri dari 2 Objek Budaya dan 17 Karya Budaya dengan rincian sebagai berikut :

1. Cagar Budaya Keratuan Balau
2. Cagar Budaya Kebandaran Marga Negeri Olok Gading
3. Tari Sigeh Pengunten

4. Tari Bedana Tayuhan
5. Tari Panji Negarou
6. Songket Benang Emas
7. Rebana/Kompang
8. Tapis Mata Kibau/Dewa Sano/Jung Sarat
9. Cetik/Gamolan
10. Gong Lunik
11. Gong Balak
12. Canang Bende
13. Kulintang
14. Gelang Kano
15. Gambus Lunik
16. Kalung Papan Jajar
17. Bebe Sulam Usus
18. Sigekh
19. Kopiah Emas

Karya budaya tersebut, mulai pada Tahun 2021 sebagian telah terdaftar/ teregistrasi di Kementerian Pendidikan, Kebudayaan, Riset dan Teknologi Republik Indonesia dan memiliki sertifikat sebagai Warisan Budaya Tak Benda (WBTB).

b. Pemuda Pelopor

Pemuda Pelopor adalah pemuda yang memiliki semangat dalam mengembangkan potensi diri guna merintis jalan, melakukan terobosan, menjawab tantangan dan memberikan jalan keluar atas berbagai masalah yang dilandasi sikap dan jiwa kesukarelaan, tanggung jawab dan keperdualian untuk menciptakan sesuatu dan atau mengubah gagasan pemikiran, tindakan dan perilaku menjadi suatu karya nyata yang berkualitas dan dilaksanakan secara konsisten dan gigih yang dirasakan manfaatnya oleh masyarakat serta diakui oleh berbagai pihak dan pemerintah.

Guna mendorong munculnya para pemuda yang memiliki jiwa kepeloporan di Kota Bandar Lampung, maka pemerintah melalui Dinas Pemuda dan Olahraga menetapkan predikat pemuda pelopor kepada para pemuda yang telah menunjukkan semangat dalam mengembangkan potensi diri, merintis jalan, melakukan terobosan, menjawab tantangan dan memberikan jalan keluar atas

berbagai masalah yang dihadapi masyarakat, yang kemudian menjadi perwakilan Pemuda Pelopor Kota Bandar Lampung untuk mengikuti seleksi Pemuda Pelopor Tingkat Provinsi. Berikut adalah data yang menunjukkan jumlah pemuda pelopor Tahun 2020-2024 :

Tabel 2.32 Pemuda Pelopor Tahun 2020-2024

Tahun	Pemuda Pelopor (orang)
2020	8
2021	2
2022	3
2023	3
2024	0

Sumber : Dinas Pemuda dan Olahraga Kota Bandar Lampung, 2025

Pada Tahun 2022, dari 8 orang Pemuda Pelopor Kota Bandar Lampung yang mengikuti seleksi di Tingkat Propinsi Lampungmafix 179, ditetapkan 3 orang sebagai Pemuda Pelopor.

c. Cabang Olahraga yang Berprestasi

Olahraga tidak hanya sebagai kebutuhan untuk menjaga kebugaran tubuh, akan tetapi olahraga telah merasuk dalam semua sektor kehidupan. Lebih jauh lagi, prestasi olahraga dapat mengangkat harkat dan martabat manusia baik secara individu, kelompok, masyarakat, bangsa, dan negara. Suatu prestasi olahraga tidak serta merta datang dengan sendirinya, hasil kompetisi atau kejuaraan yang di tandai dengan perolehan medali harus memperhatikan proses dari pembinaan yang dimulai dari usia dini sehingga diharapkan akan memunculkan bibit-bibit atlit. Sebagai langkah berikutnya perlu melakukan kerja sama antara Pemerintah dengan induk organisasi keolahragaan seperti Komite Olahraga Nasional Indonesia (KONI).

Berdasarkan data yang tercatat pada Dinas Kepemudaan dan Olahraga Kota Bandar Lampung, pada Porprov IX Lampung tahun 2022, Kota Bandar Lampung mengirimkan 644 atlet yang berpartisipasi pada 32 (tiga puluh dua) cabang olahraga dan mendapatkan 195 medali emas, 179 medali perak, dan 232 medali perunggu, dengan total perolehan medali sebanyak 605 medali.

2.1.2.4 Fokus Reformasi Birokrasi

1. Indeks Reformasi Birokrasi

Reformasi Birokrasi (RB) sekarang ini telah menjadi suatu keharusan bagi setiap Kementerian/Lembaga (K/L), dan Pemerintah Daerah dalam rangka menciptakan tata kelola pemerintah yang baik, dengan menerapkan prinsip-prinsip *clean governance* dan *good governance*. Dengan dorongan penuh dari Presiden RI, seluruh K/L dan Pemda ditargetkan telah memiliki komitmen dalam melaksanakan RB. Dari tahun ke tahun setiap instansi berlomba untuk meningkatkan Indeks RB-nya, mengingat setiap tahunnya dilaksanakan evaluasi dari Kementerian Pendayagunaan Aparatur Negara dan Reformasi Birokrasi (KemenPAN-RB) Republik Indonesia terhadap setiap K/L dan Pemda.

Hasil penilaian Mandiri Reformasi Birokrasi terhadap 8 (delapan) area perubahan yang diperoleh Pemerintah Kota Bandar Lampung oleh Kemen PAN-RB pada Tahun 2020-2024 adalah sebagai berikut :

Tabel 2.33 Indeks Reformasi Birokrasi Tahun 2020-2024

Tahun	Skor	Predikat
2020	59,98	CC
2021	58,81	CC
2022	58,77	CC
2023	56, 69	CC
2024	70,65	BB

Sumber: Bagian Organisasi Setda Kota Bandar Lampung, 2025

2. Nilai Akuntabilitas Kinerja Instansi Pemerintah

Berdasarkan Peraturan Pemerintah Nomor 8 Tahun 2006 tentang Pelaporan Keuangan dan Kinerja Instansi Pemerintah, Peraturan Presiden Nomor 29 Tahun 2014 tentang Sistem Akuntabilitas Kinerja Instansi Pemerintah (SAKIP), dan Peraturan Menteri Pendayagunaan Aparatur Negara dan Reformasi Birokrasi Nomor 12 Tahun 2015 tentang Pedoman Evaluasi atas Implementasi Sistem Akuntabilitas Kinerja Instansi Pemerintah, Kementerian PAN-RB melakukan evaluasi akuntabilitas kinerja Pemerintah Daerah.

Nilai Akuntabilitas Kinerja Instansi Pemerintah (AKIP) Kota Bandar Lampung dalam kurun waktu 5 (lima) tahun terakhir disajikan pada tabel berikut :

Tabel 2.34 Nilai Akuntabilitas Kinerja Instansi Pemerintah Tahun 2020-2024

Tahun	Skor	Predikat
2020	57,09	CC
2021	58,71	CC
2022	57,59	CC
2023	57,49	CC
2024	60,48	B

Sumber : Bagian Organisasi Setda Kota Bandar Lampung, 2025

Berdasarkan hasil evaluasi KemenPANRB, nilai AKIP Pemerintah Kota pada Tahun 2019 masih berada pada level predikat CC dengan skor 55,14. Selanjutnya pada Tahun 2020 skor AKIP Pemerintah Kota Bandar Lampung menjadi 57,09 atau berada pada level predikat CC dan skor meningkat kembali pada tahun 2021 menjadi 58,71 dan tahun 2022 menjadi 57,59, walaupun masih berada pada level predikat CC. Hal tersebut tentu saja menjadi tantangan bagi Pemerintah Kota Bandar Lampung kedepan, untuk terus memperbaiki akuntabilitas kinerja daerah. Sedangkan untuk Tahun 2023 ada di skor 57,49.

3. Hasil Evaluasi Kinerja Penyelenggaraan Pemerintah Daerah

Didalam pelaksanaan Otonomi Daerah oleh Pemerintahan Daerah, monitoring dan evaluasi perlu dilakukan utk melihat kinerja Pemda dalam konteks desentralisasi. Dalam rangka monitoring dan evaluasi tersebut, Pemda membuat Laporan Penyelenggaraan Pemerintahan Daerah untuk disampaikan kepada Pemerintah Pusat melalui Kementerian Dalam Negeri (Kemendagri).

Kewajiban melaporkan penyelenggaraan pemda oleh Kepala Daerah kepada Pemerintah melalui Kemendagri dalam bentuk LPPD digunakan sebagai dasar Evaluasi Penyelenggaraan Pemerintah Daerah (EPPD) dan bahan pembinaan lebih lanjut. Pelaksanaan EPPD ditetapkan dengan PP Nomor 6 Tahun 2008 tentang Pedoman Evaluasi Penyelenggaraan Pemerintahan Daerah yang diubah dengan PP Nomor 13 Tahun 2019 tentang Evaluasi Penyelenggaraan Pemerintahan Daerah. Hasil Evaluasi Kinerja Penyelenggaraan Pemerintah Daerah Kota Bandar Lampung dalam kurun waktu 5 (lima) tahun terakhir disajikan pada tabel berikut :

Tabel 2.35 Hasil Evaluasi Kinerja Penyelenggaraan Pemerintah Daerah Tahun 2020 - 2024

Tahun	Skor	Predikat
2020	3	Sangat Tinggi (ST)
2021	3	Sangat Tinggi (ST)
2022	3	Sangat Tinggi (ST)
2023	3	Sangat Tinggi (ST)
2024	3	Sangat Tinggi (ST)

Sumber : Bagian Pemerintahan Setda Kota Bandar Lampung, 2025

4. Indeks Pelayanan Publik (IPP)

Tuntutan masyarakat terhadap kualitas pelayanan publik semakin meningkat. Bentuk respon tuntutan tersebut adalah munculnya aspirasi masyarakat untuk mendapatkan pelayanan publik yang berkualitas. Dengan diberlakukannya Undang-Undang Nomor 25 Tahun 2009 tentang Pelayanan Publik, diamanatkan bahwa Pemerintah Daerah wajib meningkatkan kualitas dan menjamin penyediaan pelayanan publik sesuai dengan asas-asas umum pemerintahan dan korporasi yang baik serta untuk memberikan perlindungan bagi setiap warganegara dan penduduk dari penyalahgunaan wewenang dalam penyelenggaraan pelayanan publik yang berkaitan dengan kebutuhan dasar masyarakat.

Indeks Pelayanan Publik (IPP) adalah indeks yang digunakan untuk mengukur kinerja pelayanan publik yang wajib dilaksanakan oleh seluruh unit penyelenggara pelayanan publik sebagaimana diamanatkan oleh Undang-Undang Nomor 25 Tahun 2009 tentang Pelayanan Publik dan didukung oleh Peraturan Menteri Pendayagunaan Aparatur Negara dan Reformasi Birokrasi (PermenPAN&RB) Nomor 14 Tahun 2017 tentang Pedoman Penyusunan Survei Kepuasan Masyarakat Unit Penyelenggara Pelayanan Publik dan Peraturan Menteri Pendayagunaan Aparatur Negara dan Reformasi Birokrasi (PermenPAN&RB) Nomor 17 Tahun 2017 tentang Pedoman Penilaian Kinerja Unit Penyelenggara Pelayanan Publik.

Atas dasar tersebut, sebagaimana hasil penilaian kualitas pelayanan publik Pemerintah Daerah oleh Kementerian Pendayagunaan Aparatur Negara dan Reformasi Birokrasi (KemenPAN&RB), sesuai dengan Surat Keputusan MenPAN&RB Nomor 86 Tahun 2022 tentang Hasil Evaluasi Kinerja Unit Penyelenggara Pelayanan Publik di Kementerian, Lembaga, dan Pemerintah Daerah Tahun 2022, Pemerintah Kota Bandar Lampung memperoleh predikat Pelayanan Prima (A) pada Tahun 2022. Berikut adalah data yang menunjukkan IPP Tahun 2020-2024:

Tabel 2.36 Indeks Pelayanan Publik Tahun 2020-2024

Tahun	Skor	Predikat
2020	4,06	Sangat Baik (A-)
2021	4,52	Pelayanan Prima (A)
2022	4,58	Pelayanan Prima (A)
2023	3,39	Baik (B-)
2024	4,33	Sangat Baik (A-)

Sumber: Bagian Organisasi Setda Kota Bandar Lampung, 2025

Diagram 2.14 Indeks Pelayanan Publik Tahun 2020-2024 (Skor)

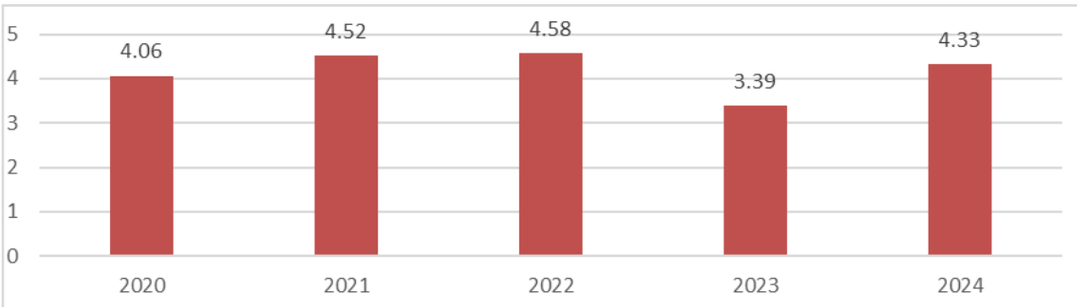

Sumber : Bagian Organisasi Setda Kota Bandar Lampung, 2025

2.1.3 ASPEK PELAYANAN UMUM

2.1.3.1 Fokus Layanan Urusan Pemerintah Wajib

2.1.3.1.1 Urusan Pemerintahan Wajib yang Berkaitan dengan Pelayanan Dasar

1. Pendidikan

Urusan pendidikan berkaitan dengan peran Pemerintah Kota Bandar Lampung dalam memberikan pelayanan dan menyelenggarakan pendidikan. Peran Pemerintah Kota Bandar Lampung adalah melaksanakan pendidikan yang sesuai standar serta penyediaan sarana dan prasana yang memadai untuk kemudian menindaklanjuti dengan program-program peningkatan kualitas pendidikan.

a. Angka Partisipasi Murni (APM) SD/MI

Berikut adalah data yang menunjukkan APM SD/MI Tahun 2020-2024:

Tabel 2.37 Angka Partisipasi Murni SD/MI Tahun 2020-2024

Tahun	APM SD/MI
2020	91,32
2021	93,71
2022	86,73
2023	99,98
2024	99,63

Sumber : Kementerian Pendidikan dan Kebudayaan, 2025

Data tersebut menunjukkan jumlah siswa kelompok usia 7-12 tahun yang bersekolah di jenjang SD/MI pada tahun 2023. Dinas Pendidikan dan Kebudayaan menargetkan Angka Partisipasi Murni (APM) Kota bandar Lampung untuk jenjang SD/MI sebesar 99,53 sementara angka capaian diatas angka target sebesar 99,98 yang artinya mengalami kenaikan dibandingkan tahun sebelumnya. Hal tersebut menandakan beberapa program Kemendikbud dalam meningkatkan angka partisipasi sekolah di antaranya melalui Program Indonesia Pintar (PIP), pemberian Bantuan Operasional Sekolah (BOS), pembangunan ruang kelas baru SD, pembangunan SD, pembangunan Ruang Kelas Baru (RKB), rehabilitasi ruang kelas dapat teraplikasi dengan baik di Kota Bandar lampung.

b. APM SMP/MTs

Berikut adalah data yang menunjukkan APM SMP/MTs Tahun 2020-2024:

Tabel 2.38 Angka Partisipasi Murni SMP/MTs Tahun 2020-2024

Tahun	APM SMP/MTs
2020	80,17
2021	80,41
2022	80,41
2023	89,15
2024	88,49

Sumber: Kementerian Pendidikan dan Kebudayaan, 2025

Jumlah siswa kelompok usia 13-15 tahun yang bersekolah di jenjang SMP/MTs pada tahun 2023 mengalami kenaikan dibandingkan tahun sebelumnya. Persentase yang tinggi menunjukkan bahwa sebagian besar anak usia 13-15 tahun memiliki akses dan kesempatan untuk mengikuti pendidikan menengah pertama. Hal ini mencerminkan adanya upaya yang kuat dalam menyediakan fasilitas pendidikan menengah pertama yang terjangkau dan mudah diakses bagi anak-anak.

c. Angka Partisipasi Kasar PAUD

Pendidikan prasekolah sangat penting dalam meningkatkan kualitas sumber daya manusia. Ketika kita bisa berikan investasi sejak usia dini, itu manfaatnya amat besar. Berikut adalah data yang menunjukkan APK PAUD Tahun 2020-2024 :

Tabel 2.39 Angka Partisipasi Kasar PAUD Tahun 2020-2024

Tahun	APK PAUD
2020	49,36
2021	36,12
2022	43,15
2023	43,45
2024	65,70

Sumber : Kementerian Pendidikan dan Kebudayaan, 2025

Data Survei Sosial Ekonomi Nasional (Susenas) Badan Pusat Statistik menunjukkan, angka partisipasi kasar (APK) PAUD Kota Bandar Lampung dalam 3 tahun terkhir mengalami kenaikan pada tahun 2021 masih ada di angka 36,12 naik menjadi 43,15 di tahun 2022. Tahun 2023 ada kenaikan angka APK PAUD Kota Bandar Lampung sebesar 0,30% menjadi 43,45.

d. Angka Partisipasi Kasar SD/MI

Berikut adalah data Angka Partisipasi Kasar (APK) SD/MI Tahun 2020-2024:

Tabel 2.40 Angka Partisipasi Kasar SD/MI Tahun 2020-2024

Tahun	APK SD/MI
2020	108,14
2021	105,01
2022	104,72
2023	94,44
2024	126,37

Sumber : Kementerian Pendidikan dan Kebudayaan, 2025

e. Angka Partisipasi Kasar (APK) SMP/MTs

Berikut adalah data yang menunjukkan Angka Partisipasi Kasar (APK) SMP/MTs Tahun 2020-2024:

Tabel 2.41 Angka Partisipasi Kasar SMP/MTs Tahun 2020-2024

Tahun	APK SMP/MTs
2020	96,37
2021	103,86
2022	97,05
2023	100,80
2024	112,74

Sumber : Kementerian Pendidikan dan Kebudayaan, 2025

f. Jumlah Tenaga Pendidik (Guru)

Berikut adalah data yang menunjukkan jumlah guru PAUD, SD dan SMP berdasarkan Jenis Kelamin dan status kepegawaian (PNS atau Non PNS) sampai dengan Tahun 2024:

Tabel 2.42 Data Keadaan Guru PAUD, SD, dan SMP sampai dengan Tahun 2024

Jenjang	PNS		Jumlah	Non PNS		Jumlah	Guru PNS dan Non PNS
	Laki	Perempuan		Laki	Perempuan		
PAUD	6	190	**196**	250	2.774	**3.024**	**3.220**
SD	370	2.019	**2.389**	901	2.460	**3.361**	**5.750**
SMP	338	1.181	**1.519**	857	1.354	**2.211**	**3.730**
Jumlah	**712**	**3.391**	**4.103**	**1.849**	**6.148**	**7.997**	**12.700**

Sumber : Dinas Pendidikan dan Kebudayaan Kota Bandar Lampung, 2025

g. Kualifikasi Tenaga Pendidik

Berikut adalah data yang menunjukkan kualifikasi guru PAUD, SD dan SMP Tahun 2024:

Tabel 2.43 Kualifikasi dan Sertifikasi Tenaga Pendidik

Jenjang	Jumlah Guru	Kualifikasi		Sertifikasi	
		< S1/D-IV	≥S1/D-IV	Sudah	Belum
TK	**3.220**	1.183	2.037	421	2.799
SD	**5.750**	15	5.735	1.547	4.203
SMP	**3.730**	9	3.721	1.324	2.406
Total	**12.700**	**1.207**	**11.493**	**3.292**	**9.408**

Sumber : Dinas Pendidikan dan Kebudayaan Kota Bandar Lampung, 2025

Tabel 2.44 Persentase Guru yang Memenuhi Kualifikasi S1/D-IV

Jenjang	Persentase Guru yang Memenuhi Kualifikasi S1/D-IV
PAUD	63,26
SD	99,74
SMP	99,75

Sumber: Dinas Pendidikan dan Kebudayaan dan Kebudayaan Kota Bandar Lampung, 2025

h. Jumlah Siswa PAUD, SD dan SMP

Berikut adalah data yang menunjukkan jumlah Siswa PAUD, SD, dan SMP berdasarkan status sekolah negeri/swasta di Kota Bandar Lampung Tahun 2024:

Tabel 2.45 Jumah Siswa PAUD, SD, dan SMP Tahun 2024

Jenjang	Negeri			Swasta			Jmlah Siswa
	Laki	Perempuan	Total	Laki	Perempuan	Total	
PAUD	238	169	407	15.670	13.894	29.564	**29.971**
SD	34.073	32.251	66.324	12.349	11.398	23.747	**90.071**
SMP	16.617	16.530	33.147	6.369	5.573	11.942	**45.359**
Jumlah	**50.928**	**48.950**	**99.878**	**34.388**	**30.865**	**65.253**	**165.131**

Sumber: Dinas Pendidikan dan Kebudayaan Kota Bandar Lampung, 2025

i. Rasio Guru terhadap Siswa PAUD, SD dan SMP

Rasio guru terhadap siswa dihitung berdasarkan jumlah guru secara keseluruhan baik yang berstatus PNS dan Non PNS. Berikut adalah data yang menunjukkan Rasio Guru terhadap Siswa PAUD, SD, dan SMP Tahun 2024:

Tabel 2.46 Rasio Guru terhadap Siswa

Jenjang	Rasio
PAUD	9,31
SD	15,66
SMP	12,16

Sumber : Dinas Pendidikan dan Kebudayaan Kota Bandar Lampung, 2025

Dari rasio diatas terlihat bahwa secara keseluruhan rasio guru terhadap murid/siswa sudah mencukupi, hal ini karena dipenuhi dari tenaga guru berstatus Non PNS yang jumlahnya cukup banyak di Kota Bandar Lampung.

Berikut adalah data yang menunjukkan kondisi ruang kelas PAUD, SD dan SMP Tahun 2024:

Tabel 2.47 Perbandingan Kondisi Ruang Kelas dengan Rombongan Belajar Tahun 2024

Jenjang	Ruang Kelas				Rombongan Belajar
	Baik	Rusak Ringan	Rusak Sedang/Berat	Jumlah Ruang Kelas	
PAUD	2.215	24	0	2.239	1.304
SD	2.827	23	9	2.859	3.560
SMP	1.884	57	14/2	1.957	1.606
Total	**6.926**	**104**	**23 / 2**	**7.055**	**6.470**

Sumber : Dinas Pendidikan dan Kebudayaan Kota Bandar Lampung, 2025

2. Kesehatan

Urusan pemerintahan wajib yang berhubungan dengan kesehatan meliputi pelayanan kesehatan dasar seperti pengelolaan puskesmas dan rumah sakit daerah, serta program kesehatan masyarakat.

Pemerintah Kota Bandar Lampung telah melaksanakan Program Kesehatan yang meliputi Jamkeskot (Jaminan Kesehatan Kota) yang dalam hal ini dikenal sebagai P2KM (Program Pelayanan Kesehatan Masyarakat), Jampersal (Jaminan Persalinan), dan menyediakan fasilitas Ambulance gratis.

Urusan ini juga mencakup penyediaan SDM (Sumber Daya Manusia) dan SDMK (Sumber Daya Manusia Kesehatan), sarana fasilitas kesehatan, juga prasarana berupa alat kesehatan, BMHP (Barang Medis Habis Pakai), reagen, obat, dan vaksin, serta pengawasan sediaan farmasi.

Universal Health Coverage (UHC) merupakan sistem penjaminan kesehatan yang memastikan setiap warga dalam populasi memiliki akses yang adil terhadap pelayanan kesehatan promotif, preventif, kuratif, rehabilitatif, dan bermutu dengan biaya terjangkau, yang diimplementasikan melalui Program Jaminan Kesehatan Nasional-Kartu Indonesia Sehat (JKN-KIS).

Cakupan UHC Kota Bandar Lampung tahun 2023 mencapai 96,1 persen, kemudian mengalami peningkatan di tahun 2024 menjadi 99,4 persen.

a. Tenaga Kesehatan

Berdasarkan data jumlah dokter dan bidan secara keseluruhan di Kota Bandar Lampung baik yang berstatus PNS Kota Bandar Lampung maupun lainnya, berikut adalah data yang menunjukkan Rasio Dokter dan Bidan per 100.000 penduduk Tahun 2020-2024 :

Tabel 2.48 Rasio Dokter dan Bidan per 100.000 penduduk Kota Bandar Lampung Tahun 2020-2024

Tahun	Rasio	
	Dokter	Bidan
2020	71,44	89,62
2021	75,49	91,75
2022	46,53	95,32
2023	58,17	64,64
2024	116,6	104,6

Sumber : Dinas Kesehatan Kota Bandar Lampung, 2025

Berdasarkan Rasio Indonesia Sehat, rasio ideal dokter per 100.000 penduduk adalah 40, dan berdasarkan tabel diatas Rasio Dokter di Kota Bandar Lampung Tahun 2024 sebesar 116,6 orang, artinya setiap 100.000 penduduk Kota Bandar Lampung dilayani oleh 116 orang dokter.

Sedangkan untuk Bidan, berdasarkan Rasio Indonesia Sehat, rasio ideal bidan per 100.000 penduduk adalah 100, artinya setiap 100.000 penduduk dilayani oleh 100 orang bidan. Sedangkan kondisi yang ada saat ini pada Tahun 2024 setiap 100.000 penduduk Kota Bandar Lampung dilayani oleh 104 orang bidan.

Berdasarkan data Profil Kesehatan Dinas Kesehatan Kota Bandar Lampung Tahun 2024, berikut ini adalah data yang menunjukkan jumlah tenaga kesehatan di Kota Bandar Lampung Tahun 2020-2024 :

Tabel 2.49 Jumlah Tenaga Kesehatan Tahun 2020-2024

Jenis Tenaga Kesehatan Lainnya	Tahun				
	2020	2021	2022	2023	2024
Dokter Umum	477	405	541	568	623
Dokter Gigi	58	64	85	129	224
Perawat	2916	3149	2973	3196	3423
Bidan	1045	1059	1065	1158	1151
Kesehatan Masyarakat	41	90	127	133	142
Kesehatan Lingkungan	41	59	69	76	90
ATML	45	67	219	300	348
Farmasi	41	78	269	320	365
Gizi	42	56	83	102	117
JUMLAH	**4.706**	**5.027**	**5.431**	**5.982**	**6.483**

Sumber : Dinas Kesehatan Kota Bandar Lampung, 2025

b. Puskesmas, Poliklinik dan Puskesmas Pembantu

Berikut adalah data yang menunjukkan data jumlah puskesmas, poliklinik, dan puskesmas pembantu Tahun 2020-2024 :

Tabel 2.50 Puskesmas, Poliklinik, dan Pustu Tahun 2020-2024

Uraian	Tahun				
	2020	2021	2022	2023	2024
Jumlah Puskesmas	31	31	31	31	31
Jumlah Poliklinik	79	88	96	96	168
Jumlah Pustu	50	50	50	50	50
Rasio Puskesmas Persatuan Penduduk	35.050	37.615	35.126	38.224	34.763
Rasio Puskesmas persatuan Penduduk (Nasional)	1 Puskesmas Melayani 20.000 penduduk (Indonesia Sehat)				
Rasio Poliklinik persatuan Penduduk	13.144	14.760	12.374	12.343	6.414

Sumber : Dinas Kesehatan Kota Bandar Lampung, 2025

Pada Tahun 2024, rasio puskesmas per satuan penduduk di Kota Bandar Lampung adalah rata rata 34.763. Tahun 2020 jumlah puskesmas yang telah terakreditasi mencapai 100 persen, demikian juga untuk tahun 2024.

c. Rumah Sakit

Berikut data yang menunjukkan jumlah rumah sakit di Kota Bandar Lampung tahun 2020-2024 :

Tabel 2.51 Jumlah Rumah Sakit Tahun 2020-2024

Uraian	Tahun				
	2020	2021	2022	2023	2024
Jumlah Rumah Sakit Umum (Pemerintah)	1	1	1	1	1
Jumlah Rumah Sakit Jiwa/Paru dan Penyakit Khusus Lainnya milik pemerintah	-	-	-	-	-
Jumlah Rumah Sakit	2	2	2	2	2

Uraian	Tahun				
	2020	2021	2022	2023	2024
AD/AU/AL/ POLRI					
Jumlah Rumah Sakit Umum Daerah	1	1	1	1	1
Jumlah Rumah Sakit Swasta	6	8	9	9	9
Jumlah Rumah Sakit Khusus (Ibu dan Anak/Mata)	10	8	6	7	7
Jumlah seluruh Rumah Sakit	20	20	19	20	20
Rasio	**55.526**	**59.247**	**62.365**	**60.247**	**53.555**

Sumber : Dinas Kesehatan Kota Bandar Lampung, 2025

Dari data data di atas derajat Kesehatan suatu wilayah salah satunya dipengaruhi oleh keberadaan fasilitas pelayanan kesehatan. Berdasarkan Undang-Undang Nomor 17 tahun 2023 tentang Kesehatan dijelaskan bahwa fasilitas pelayanan kesehatan adalah tempat dan/atau alat yang digunakan untuk menyelenggarakan pelayanan Kesehatan kepada perseorangan atupun masyarakat dengan pendekatan promotif, kuratif, rehabilitatif dan/atau paliatif yang dilakukan baik dari pemerintah pusat, pemerintah daerah dan atau masyarakat.

Pemerintah Kota Bandar Lampung saat ini telah memiliki 1 (satu) rumah sakit yang terakreditasi, yaitu Rumah Sakit Umum Daerah A. Dadi Tjokrodipo, dengan pencapaian Standar Pelayanan Minimal (SPM) Pelayanan RSUD terlihat adanya peningkatan pencapaian SPM Pelayanan RSUD selama kurun waktu 2020-2024.

d. Pos Pelayanan Terpadu (Posyandu) Aktif

Posyandu merupakan salah satu bentuk Usaha Kesehatan Berbasis Masyarakat (UKBM) yang mendukung transformasi integrasi pelayanan kesehatan primer. Posyandu menyelenggarakan 5 program prioritas yaitu: Kesehatan ibu dan anak, keluarga berencana, perbaikan gizi, imunisasi dan pencegahan penyakit dengan sasaran semua kelompok umur di masyarakat (bayi, balita, anak sekolah, remaja, ibu hamil, ibu menyusui, usia dewasa dan usia lanjut. Dalam penyelenggaraannya Posyandu dilaksanakan oleh Kader Posyandu terampil yang memiliki 25 keterampilan dasar untuk mendukung pelayanan kesehatan berkualitas. Adapun keterampilan dasar yang dimiliki kader posyandu meliputi 6 keterampilan usia ibu hamil dan menyusui, 7 keterampilan usia bayi dan balita, 3 keterampilan usia anak sekolah dan remaja, 5 keterampilan usia dewasa dan lanjut usia serta 4 keterampilan manajemen posyandu. Upaya yang dilakukan Pemerintah Kota Bandar

Lampung melalui Dinas Kesehatan dalam mendukung pelaksanaan posyandu dengan memberikan bantuan uang untuk penyediaan makanan tambahan di posyandu bagi balita dan membina kader posyandu secara berkesinambungan oleh petugas kesehatan puskesmas. Penyediaan makanan tambahan di posyandu memberikan pengaruh yang baik terhadap peningkatan jumlah kunjungan masyarakat ke posyandu untuk mendapatkan pelayanan kesehatan dan edukasi tentang gizi seimbang kaya protein hewani. Bantuan uang yang diberikan untuk penyediaan makanan tambahan di posyandu diberikan selama 12 bulan di tahun 2024. Berikut data yang menunjukkan data jumlah pos pelayanan terpadu (posyandu) aktif per satuan balita Tahun 2020-2024 :

Tabel 2.52 Rasio Pos Pelayanan Terpadu Aktif Tahun 2020-2024

Uraian	Tahun				
	2020	2021	2022	2023	2024
Jumlah Posyandu	704	704	705	705	705
Jumlah Balita	90.461	86.268	86.512	86.858	100.198
Rasio	**129**	**123**	**123**	**123**	**142**

Sumber : Dinas Kesehatan Kota Bandar Lampung, 2025

Pelayanan kesehatan bayi termasuk salah satu dari beberapa indikator yang bisa menjadi ukuran keberhasilan upaya peningkatan kesehatan bayi dan balita. Pelayanan kesehatan bayi ditujukan pada bayi usia 29 hari sampai dengan 11 bulan dengan memberikan pelayanan sesuai standar oleh tenaga kesehatan yang memiliki kompetensi klinis Kesehatan, minimal 8 kali sesuai standar Imunisasai Dasar Lengkap(IDL). Berikut data Pencapaian Imunisasi Dasar Lengkap (IDL) pada bayi di Kota Bandar Lampung :

Tabel 2.53 Pencapaian Imunisasi Dasar Lengkap pada Bayi Tahun 2020-2024

Tahun	Pencapaian Imunisasi Dasar Lengkap pada Bayi
2020	89,16
2021	92,90
2022	96,80
2023	95,60
2024	96,20

Sumber : Dinas Kesehatan Kota Bandar Lampung, 2025

e. Angka Kematian Ibu, Bayi dan Kasus Gizi Buruk

Angka Kematian Ibu (AKI) dan Angka Kematian Bayi (AKB) merupakan salah satu indikator keberhasilan program kesehatan ibu dan bayi. Kematian ibu umumnya terjadi komplikasi saat dan pasca kehamilan.Angka Kematian Bayi (AKB) menunjukkan banyaknya kematian bayi usia di bawah 1 (satu) tahun

dari setiap 1.000 kelahiran hidup. Angka Kematian Bayi (AKB) digunakan untuk menentukan derajat kesehatan masyarakat. Kasus Gizi buruk tidak ditemukan di Kota Bandar Lampung. Berikut adalah data yang menunjukkan Angka Kematian Ibu (AKI), Angka Kematian Bayi (AKB), dan Kasus Gizi Buruk Tahun 2020-2024:

Tabel 2.54 Angka Kematian Ibu (AKI), Angka Kematian Bayi (AKB), dan Kasus Gizi Buruk Tahun 2020-2024

Kasus	Tahun				
	2020	2021	2022	2023	2024
Angka kematian Ibu melahirkan (Kasus)	10	15	4	9	6
Angka kematian bayi dan balita (Kasus)	34	60	69	91	84
Gizi buruk (Kasus)	0	0	0	0	0

Sumber : Dinas Kesehatan Kota Bandar Lampung, 2025

Grafik 2.6 Kasus Kematian Ibu Maternal Tahun 2020-2024

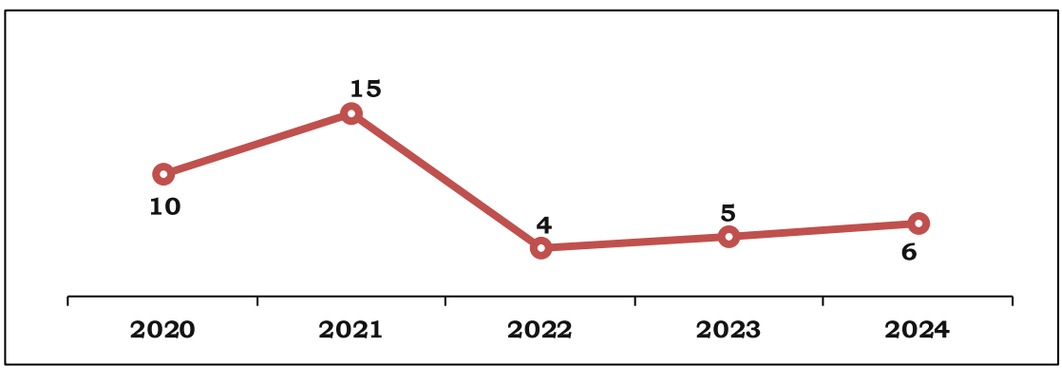

Sumber : Dinas Kesehatan Kota Bandar Lampung, 2025

Kondisi Maternal tergambarkan dari besarnya Angka Kematian Ibu (AKI) melahirkan per 100.000 kelahiran hidup. Pada tahun 2020 Angka Kematian Ibu (AKI) di Kota Bandar Lampung berjumlah 10 kasus (2 per 100.000 kelahiran hidup). Pada tahun 2021 jumlah kematian ibu melahirkan naik menjadi 15 kasus (3 per 100.000 kelahiran hidup). Jumlah kelahiran hidup tahun 2021 berjumlah 18.066 orang. Kenaikan jumlah kasus kematian ibu ini dikarenakan komplikasi *Covid-19* dimana pada tahun 2021 jumlah kasus *Covid-19* meningkat. Kondisi ini disebabkan karena beberapa faktor diantaranya, cakupan kunjungan ibu hamil belum optimal, status gizi yang masih rendah. Kondisi pandemi *Covid-19* juga berperan dalam peningkatan kasus kematian ibu melahirkan. Pembatasan aktifitas dalam upaya penurunan kasus kematian ibu. seperti pertemuan peningkatan kapasitas petugas kesehatan, koordinasi lintas sektor dan kegiatan pelayanan kesehatan yang seharusnya dapat dilakukan secara langsung/tatap muka dibatasi untuk dilakukan karena untuk mencegah penularan *Covid-19* di masyarakat. Seiring penurunan kasus Covid-19, kasus kematian ibu melahirkan menurun

signifikan di tahun 2022 menjadi 4 (empat) kasus dan mengalami kenaikan kembali di 2024 menjadi 6 (enam) kasus.

Grafik 2.7 Angka Kematian Bayi per 1.000 Kelahiran Hidup Tahun 2020 -

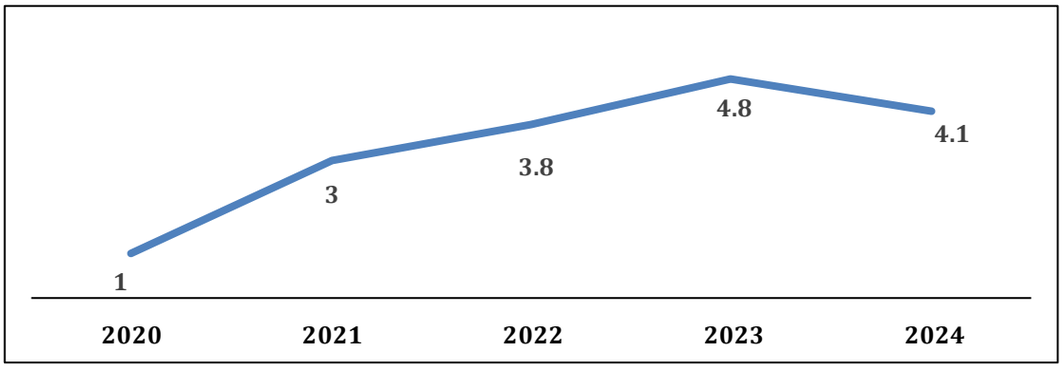

2024

Sumber : Dinas Kesehatan Kota Bandar Lampung, 2025

Tahun 2024 angka kematian bayi dan balita di Kota Bandar Lampung cenderung menurun dibandingkan tahun 2023. Tahun 2024 angka kematian bayi dan balita 4,1 per 1.000 kelahiran hidup.

f. Cakupan Pelayanan Demam Berdarah dan Malaria

Berikut adalah data yang menunjukkan jumlah kasus demam berdarah dan malaria Tahun 2020-2024 :

Tabel 2.55 Jumlah Kasus Demam Berdarah dan Malaria Tahun 2020-2024

Tahun	Kasus Demam Berdarah	Kasus Malaria
2020	1.048	80
2021	624	98
2022	1.440	250
2023	202	218
2024	422	188

Sumber : Dinas Kesehatan Kota Bandar Lampung, 2025

Tahun 2024 jumlah kasus Demam Berdarah Dengue (DBD) di Kota Bandar Lampung terjadi kenaikan bila dibandingkan Tahun 2023. Peningkatan kasus menjadi perhatian Dinas Kesehatan Kota Bandar Lampung dengan upaya pengendalian factor risiko dengan penemuan kasus / deteksi dini dan penanganan kasus, penyelidikan epidemiologi (PE), promosi kesehatan, mengembangkan jejaring kerja, koordinasi, Kerjasama lintas program dan sektor serta melibatkan / meningkatkan peran serta Masyarakat dalam upaya Pemberantasan Sarang Nyamuk (PSN) 3M-Plus (menguras, menutup dan memanfaatkan kembali limbah bahan bekas yang bernilai ekonomis (daur

ulang), larvasidasi, penyuluhan dan pengasapan / fogging, baik itu fogging bila terjadi kasus maupun fogging yang dilakukan secara serentak.

Penemuan Kasus Malaria di Kota Bandar Lampung adalah kasus-kasus yang berasal dari luar wilayah (impor) dan bukan berasal dari penularan setempat (indegenious) atau penemuan kasus malaria berasal dari malaria kambuhan. Selain itu Kota Bandar Lampung merupakan daerah Vurnareble (daerah perbatasan dengan daerah endemis malaria). Tahun 2024, Kementerian Kesehatan Republik Indonesia memberikan Sertifikasi Eliminasi Malaria untuk Pemerintah Kota Bandar Lampung dalam Upaya pengendalian penyakit malaria. Upaya untuk mempertahankan sertifikasi malaria, Dinas Kesehatan Kota Bandar Lampung melakukan Upaya berupa larva siding di tempat-tempat perindukan nyamuk anopheles, pemeriksaan darah secara masal, pembagian kelambu berinsektisida, melakukan penemuan kasus malaria secara aktif meliputi kunjungan rumah, penyelidikan epidemiologi, survei lansmigrasi, koordinasi lintas sektor termasuk pendekatan kepada pengelola hiburan laut untuk berperan aktif dalam pengendalian malaria serta memberikan edukasi kepada Masyarakat terhadap penggunaan lotion anti nyamuk ketika beraktifitas pada malam hari (melaut) di daerah endemis malaria.

Tabel 2.56 Persentase Tata laksana Penanggulangan Penderita Penyakit DBD Tahun 2020-2024 (persen)

Tahun	Cakupan Penemuan dan Penanganan Penderita Penyakit DBD
2020	95
2021	100
2022	100
2023	100
2024	100

Sumber : Dinas Kesehatan Kota Bandar Lampung, 2025

Setiap temuan kasus dengue (DBD) dilakukan tatalaksana dan penyelidikan epidemiologi untuk memutus mata rantai penularan atau KLB DBD. Penyelidikan dilakukan dengan melaksanakan pelacakan kasus dengue lainnya dan pemeriksaan jentik di wilayah penularan melalui kegiatan kunjungan rumah ke rumah. Dalam 5 tahun terakhir, tahun 2020 persentase tatalaksana dan penanggulangan penderita penyakit DBD mencapai 95%, hal ini disebabkan kondisi ini berkaitan dengan Pandemi Covid-19 yang berdampak terhadap kunjungan rumah atau penyelidikan epidemiologi.

g. Cakupan Pelayanan Tuberkulosis

Berikut adalah data yang menunjukkan jumlah kasus penyakit Tuberkulosis Tahun 2020-2024 :

Tabel 2.57 Jumlah Kasus Penyakit Tuberkulosis Tahun 2020-2024

Tahun	Kasus Tuberkulosis
2020	2.801
2021	2.985
2022	4.860
2023	5.245
2024	4.965

Sumber : Dinas Kesehatan Kota Bandar Lampung, 2025

Dikarenakan adanya Pandemi Covid-19 tahun 2020 - 2021 angka Temuan Kasus Tuberkulosis tidak optimal sehingga di tahun 2022 terjadi lonjakan kenaikan kasus yang dibuktikan dengan adanya laporan Global WHO Report tahun 2022 yang menunjukkan angka estimasi kasus TBC di Indonesia menjadi 824.000 sehingga menyebabkan peringkat Indonesia naik menjadi Ranking 2 global. Sehingga Kementerian kesehatan mengeluarkan kebijakan untuk menaikan target temuan kasus di Kabupaten/Kota di seluruh Indonesia termasuk kota Bandar Lampung. Untuk mencapai target tersebut Dinas Kesehatan Kota Bandar Lampung melakukan upaya meningkatkan kualitas tatalaksana TBC mencakup diagnosis dan pengobatan, skrining TBC secara aktif ke masyarakat dengan melibatkan seluruh fasilitas pelayanan kesehatan, komunitas kader kesehatan, agar kasus TBC yang ditemukan bisa segera diobati dan memutus mata rantai penularan sehingga Eliminasi TBC tahun 2030 dapat terwujud. Upaya lainnya yang dilakukan Dinas Kesehatan berupa upaya promotif dan preventif, yaitu dengan sosialisasi pentingnya memberikan vaksinasi BCG (Bacillus Calmette-Guerin) terutama pada bayi untuk meningkatkan imunitas sehingga meminimalisir tertularnya penyakit Tuberkulosis, penerapan etika batuk, dan penggunaan masker pada penderita Tuberkulosis, pelacakan secara agresif sebagai Deteksi Dini melalui skrining, juga peningkatan komitmen lintas program lintas sektor dalam strategi Eliminasi Tuberkulosis 2030.

h. Cakupan Pelayanan Pengendalian HIV dan AIDS

Berikut adalah data yang menunjukkan penemuan kasus HIV Tahun 2020-2024 :

Tabel 2.58 Jumlah Penemuan Kasus HIV 2020-2024

Tahun	Penemuan Kasus HIV pada Penduduk Usia 15-49
2020	250
2021	255
2022	298
2023	389
2024	413

Sumber : Dinas Kesehatan Kota Bandar Lampung, 2025

Data tersebut menunjukkan jumlah penemuan kasus HIV-AIDS di Kota Bandar Lampung pada 2024 terjadi kenaikan bila dibandingkan 2023. Kebijakan pemerintah yang saat ini mendorong pendekatan tes dan pengobatan termasuk melalui perluasan cakupan dengan menambah secara signifikan jumlah layanan HIV. Pencegahan dan pengendalian HIV di Kota Bandar Lampung telah dilakukan dengan berbagai upaya atau cara. Untuk kelompok risiko tinggi tertular HIV dilakukan penjangkauan yang disertai dengan pemberian materi KIE, penyuluhan / promosi kesehatan, skrining, dan pemberian ARV (Antiretroviral) serta meningkatkan perilaku hidup bersih dan sehat.

Kota Bandar Lampung yang merupakan Ibukota Provinsi Lampung sebagai pusat pergerakan ekonomi sehingga banyak ODHIV/ODHIVA (Orang dengan HIV/AIDS) dari luar kota lebih memilih untuk mengakses layanan kesehatan di Kota Bandar Lampung sebagai pusat rujukan HIV, dengan situasi dan kondisi seperti ini dipandang perlu untuk lebih meningkatkan kerjasama dalam penanggulangan HIV/AIDS secara holistik, termasuk dalam penangananperilaku seks yang bersih dan sehat dan juga penyalahgunaan NAPZA (Narkotika, Psikotropika, dan Zat Adiktif lainnya).

Program penanggulangan HIV/AIDS di Kota Bandar Lampungsudah cukup baik, mencakup tata laksana pasien di 62 Layanan Tes HIV dan IMS , 37 layanan sudah melakukan sebagai Layanan Pengobatan HIV (Perawatan Dukungan Pengobatan).

3. Pekerjaan Umum dan Penataan Ruang

3.1. Pekerjaan Umum

a. Rasio Panjang Jalan Dibanding dengan Luas Wilayah

Data berikut menunjukkan rasio panjang jalan dibandingkan luas wilayah Tahun 2020-2024:

Tabel 2.59 Rasio Panjang Jalan Dibandingkan Luas Wilayah Tahun 2020-2024

Tahun	Rasio
2020	7,89
2021	7,89
2022	8,47
2023	9,67
2024	7,89

Sumber : Dinas Pekerjaan Umum Kota Bandar Lampung, 2025

Data tersebut menunjukkan terjadi perubahan/penurunan rasio panjang jalan dibandingkan luas wilayah di Kota Bandar Lampung pada Tahun 2024.

b. Rasio Panjang Jalan Dibanding Jumlah Penduduk

Berikut adalah data yang menunjukkan rasio panjang jalan dibandingkan jumlah penduduk pada Tahun 2020-2024 :

Tabel 2.60 Rasio Panjang Jalan Dibandingkan Jumlah Penduduk Tahun 2020-2024

Tahun	Rasio
2020	1,33
2021	1,31
2022	1,31
2023	1,35
2024	1,46

Sumber: Dinas Pekerjaan Umum Kota Bandar Lampung, 2025

Berdasarkan data tersebut menunjukkan terjadi kenaikan rasio panjang jalan dibandingkan jumlah penduduk di Kota Bandar Lampung dari 1,35 pada tahun 2023 menjadi 1,46 pada tahun 2024.

c. Rumah Tinggal Bersanitasi Layak

Berdasarkan data di Kota Bandar Lampung pada Tahun 2024 terjadi peningkatan persentase rumah tinggal bersanitasi layak menjadi sebesar 95,26 persen dibandingkan Tahun 2023 dan Tahun 2022 yang mencapai sebesar 92,85 persen dan 89,07 persen. Dari data tersebut menunjukkan terdapatnya peningkatan akses masyarakat terhadap sanitasi layak. Hal tersebut dipengaruhi oleh peningkatan pada tingkat pendapatan, pengetahuan dan kesadaran masyarakat akan pentingnya kesehatan lingkungan. Namun demikian penyediaan prasarana sanitasi layak masih perlu untuk menjadi perhatian daerah sesuai dengan target pemerintah pusat 100 persen akses sanitasi layak. Disisi lain, kesadaran masyarakat akan kesehatan dengan

memiliki dan menjaga rumah dengan sanitasi yang sehat juga tetap perlu untuk lebih ditingkatkan.

d. Rumah Tangga yang Memiliki Akses terhadap Sumber Air Minum Layak

Berikut adalah data yang menunjukkan persentase rumah tangga yang memiliki akses terhadap sumber air minum layak Tahun 2020-2023 :

Diagram 2.15 Persentase Rumah Tangga yang Memiliki Akses terhadap Sumber Air Minum Layak Tahun 2020-2023

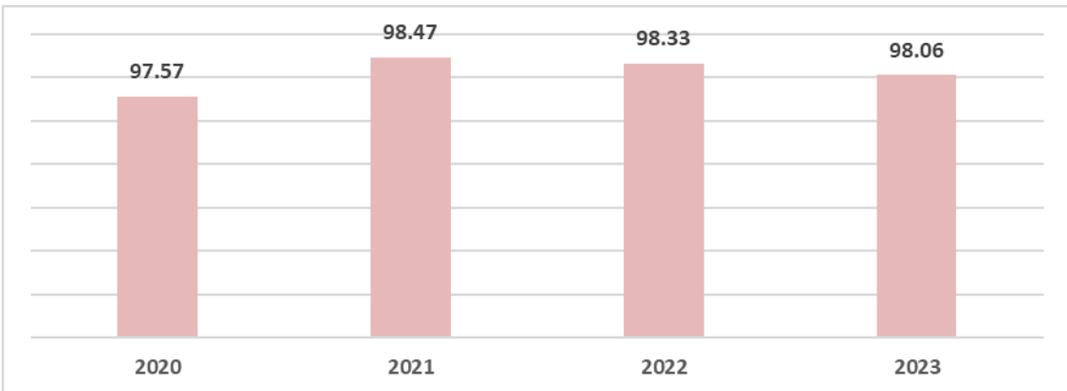

Sumber : Badan Pusat Statistik, 2024

Berdasarkan data tersebut di atas menunjukkan bahwa upaya penyehatan lingkungan masih perlu untuk ditingkatkan.

e. Cakupan Layanan SPAM Perkotaan

Berikut adalah data yang menunjukkan cakupan layanan SPAM Perkotaan Tahun 2020-2024:

Tabel 2.61 Persentase Cakupan Layanan SPAM Perkotaan Tahun 2020-2024

Tahun	Cakupan
2020	33,25
2021	32,15
2022	24,75*
2023	26,66*
2024	22,65

Sumber : PDAM Kota Bandar Lampung, 2025

3.2. Penataan Ruang

a. Tersedianya Informasi Mengenai RTRW

Pada Tahun 2016, Peraturan Daerah Nomor 10 Tahun 2011 tentang Rencana Tata Ruang Wilayah Kota Bandar Lampung 2011-2030 telah dilakukan

peninjauan kembali dan direkomendasikan untuk dilakukan updating pada Tahun 2017. Pada Tahun 2018 dilakukan updating terhadap materi teknis dan peta dengan melakukan penyesuaian sesuai Peraturan Menteri ATR Nomor 1 Tahun 2018 tentang Pedoman Penyusunan Rencana Tata Ruang Wilayah Propinsi, Kabupaten, dan Kota. Pada tahun 2019 Rekomendasi Peta RTRW didapatkan dari Badan Informasi Geospasial (BIG), sebagai salah satu prasyarat mendapatkan rekomendasi Gubernur. Sampai sejauh ini, progress RTRW telah dilakukan evaluasi terhadap materi teknis serta peta dan penyusunan telah menyesuaikan Peraturan Menteri ATR Nomor 14 Tahun 2020 tentang Pedoman Penyusunan Basis Data Peta RTRW Propinsi, Kabupaten/Kota dan Peta RDTR Kabupaten/Kota, yang kemudian ditindaklanjuti kembali terhadap penyesuaian Peraturan Menteri ATR Nomor 14 Tahun 2021 sebagai salah satu turunan dari Peraturan Pemerintah Nomor 21 Tahun 2021 tentang Penyelenggaraan Penataan Ruang. Forum lintas Sektor dan Persetujuan Substansi terhadap Rancangan Peraturan Daerah RTRW Kota Bandar Lampung 2021-2041 dari Menteri ATR/BPN telah diterbitkan, kemudian Rapat Konsultasi dengan Kemendagri, Rapat Evaluasi Gubernur, dan Persetujuan Pimpinan DPRD Kota Bandar Lampung sudah dilaksanakan, sehingga pada tahun 2021 ini Peraturan Daerah Kota Bandar Lampung Nomor 4 Tahun 2021 tentang RTRW Tahun 2021-2041 dapat diundangkan oleh Walikota Bandar Lampung pada tanggal 24 Desember 2021.

b. Persentase Bangunan ber-IMB

Persentase bangunan ber-IMB per satuan bangunan adalah perbandingan jumlah bangunan ber-IMB terhadap jumlah seluruh bangunan yang ada. Tertib administrasi dalam pengurusan IMB belum sepenuhnya dijalankan oleh masyarakat. Diperlukan peningkatan pembinaan, sosialisasi, serta penindakan yang tegas untuk mewujudkan tertib IMB di Kota Bandar Lampung. Berikut data persentase bangunan ber-IMB berdasarkan penerbitan IMB yang dilakukan oleh sektor pelayanan publik Tahun
2020-2024 :Bangunan ber-IMB Tahun 2020-2024

Tahun	Penerbitan IMB
2020	1.574
2021	1.972
2022	654
2023	1.020
2024	1.282

Sumber : Dinas Penanaman Modal dan PTSP Kota Bandar Lampung, 2025

Sertifikat Laik Fungsi (SLF) adalah salah satu dokumen bangunan gedung yang wajib dimiliki oleh pengguna bangunan sebelum bangunan tersebut dimanfaatkan. Sertifikat Laik Fungsi diterbitkan setelah bangunan gedung memiliki Izin Mendirikan Bangunan (IMB).

Peraturan Daerah Kota Bandar Lampung Nomor 07 Tahun 2014 tentang Bangunan Gedung, merupakan dasar penerbitan SLF di Kota Bandar Lampung. Sebelum SLF di impelementasikan dalam kurun waktu tahun 2014 – 2016, Pemerintah Kota Bandar Lampung melakukan pendalaman teknis dan memperoleh pendampingan dari Kementerian Pekerjaan Umum Dan Perumahan Rakyat (PUPR) Direktorat Jenderal Cipta Karya dalam merumuskan pembentukan Tim Ahli Bangunan Gedung (TABG), pendataan bangunan gedung dan petunjuk pelaksanaan penerbitan Sertifikat Laik Fungsi (SLF).

Hasil dari pendampingan dan pembahasan di tingkat pusat dengan berpedoman dengan Undang-Undang Nomor 28 Tahun 2002 tentang Bangunan Gedung, Pemerintah Kota Bandar Lampung telah menyusun Petunjuk pelaksanaan yang mengatur Sertifikat Laik Fungsi (SLF), Peran, tugas dan wewenang TABG serta pendataan bangunan gedung diatur melalui Peraturan Walikota Bandar Lampung Nomor 08 Tahun 2016 tentang Ketentuan Penyelenggaraan, Sertifikat Laik Fungsi Bangunan Gedung, Tim Ahli Bangunan Gedung, dan Pendataan Bangunan Gedung.

Dalam periode tahun 2016-2017, implementasi Peraturan Walikota Bandar Lampung Nomor 08 Tahun 2016 dilaksanakan melalui Pembentukan Tim Ahli Bangunan Gedung Kota Bandar Lampung berdasarkan Keputusan Walikota Bandar Lampung Nomor 270/III.04/HK/2018 Tentang Pembentukan Sekretariat Tim Ahli Bangunan Gedung Kota Bandar Lampung Tahun Anggaran 2018. Setelah Tim Ahli Bangunan Gedung terbentuk maka dilakukan sosialisasi yang berkaitan dengan SLF kepada masyarakat dan pelaku usaha sehingga implementasi penerbitan SLF di Kota Bandar Lampung bisa terealisasi di Tahun 2018.

Berikut ini adalah data Sertifikat Laik Fungsi (SLF) Bangunan Gedung yang diterbitkan oleh Dinas Perumahan dan Permukiman Kota Bandar Lampung Tahun 2020-2024 :

Tabel 2.62 Sertifikat Layak Fungsi Bangunan Gedung Tahun 2020-2024

Tahun	Penerbitan IMB
2020	18
2021	7
2022	14
2023	7
2024	11

Sumber : Dinas Perumahan dan Permukiman Kota Bandar Lampung, 2025

4. Perumahan Rakyat dan Kawasan Permukiman

Secara eksisting perumahan dan kawasan permukiman di Kota Bandar Lampung berada di kawasan perkotaan dan tersebar di tiap-tiap kecamatan Kota Bandar Lampung dengan aksesibilitas yang baik serta banyak kegiatan ekonomi. Ketersedian rumah yang layak huni menjadi salah satu tujuan penyelenggaraan pemerintah sector perumahan dan kawasan permukiman. Rumah layak huni sebagaimana amanat undang-undang merupakan hak setiap penduduk dan merupakan kebutuhan mendasar. Saat ini di Kota Bandar Lampung masih terdapat Rumah Tidak Layak Huni (RTLH) yang tersebar di beberapa kecamatan. Jumlah RTLH di Kota Bandar Lampung dapat dilihat pada Tabel 2.67.

Tabel 2.63 Rumah Tidak Layak Huni Tahun 2020-2024

Tahun	Jumlah RTLH (unit)	Jumlah RTLH Yang Tertangani (unit)	Persentase Luas Kumuh Tertangani
2020	2.962	277	28,81
2021	2.606	356	12,02
2022	2.286	320	12,29
2023	1.932	354	15,48
2024	2.704	0	20,19

Sumber : Pokja PKP Kota Bandar Lampung, 2025

5. Ketentraman, Ketertiban Umum, dan Perlindungan Masyarakat

Pemerintah Kota Bandar Lampung selama kurun waktu 5 (lima) tahun terakhir telah melaksanakan penyelenggaraan ketenteraman, ketertiban umum dan perlindungan terhadap masyarakat di wilayah Kota Bandar Lampung. Tim Penegakan Peraturan Daerah dan Tim Ketertiban Umum Kota Bandar Lampung telah melaksanakan beberapa penertiban antara lain Operasi Penertiban Pedagang Kaki Lima; Operasi Penertiban Tempat Hiburan Pada Bulan Suci Ramadhan; Operasi Penetiban Gelandangan dan Pengemis Serta Anak Jalanan; Pendataan Perizinan serta Objek-objek Pajak Tempat-tempat Usaha di Wilayah Kota Bandar Lampung; Pengamanan Unjuk Rasa; Penertiban Spanduk dan Banner Yang Pemasangannya Melanggar Peraturan Daerah dan

yang Telah Habis Masa Izin dan lain sebagainya. Berikut adalah data terkait aktifitas penyelenggaraan ketenteraman, ketertiban umum dan perlindungan masyarakat tahun 2020-2024:

Tabel 2.64 Persentase Penegakan Peraturan Daerah Tahun 2020-2024

Tahun	Penegakan Perda (Persen)
2020	100
2021	100
2022	100
2023	100
2024	100

Sumber : Satuan Polisi Pamong Praja Kota Bandar Lampung, 2025

Data diatas menggambarkan aktifitas penegakan Peraturan Daerah yang dilakukan oleh Satuan Polisi Pamong Praja Kota Bandar Lampung terhadap Peraturan Daerah yang telah ditetapkan setiap tahunnya.

6. Sosial

a. Pemerlu Pelayanan Kesejahteraan Sosial (PPKS)

Berikut adalah data Pemerlu Pelayanan Kesejahteraan Sosial Tahun 2019-2023 :

Tabel 2.65 Pemerlu Pelayanan Kesejahteraan Sosial Tahun 2020-2024

Uraian	Tahun				
	2020	2021	2022	2023	2024
Anak terlantar	220	230	225	70	50
Lanjut usia terlantar	628	866	866	440	368
Perempuan rawan sosial ekonomi	900	635	635	37	7.129
Anak Jalanan	61	64	64	0	72
Anak yang berhadapan dengan hukum	10	2	2	89	161
Korban penyalahgunaan NAPZA	129	115	115	0	308
Penyandang cacat	817	963	963	249	2275
Gelandangan dan pengemis	48	47	47	65	127
Tuna susila	144	172	172	0	129
Bekas warga binaan LP (napi)	69	79	79	0	796
Fakir miskin	43.332	55.948	55.948	66.505	144.298
Pemulung	264	391	391	0	730

Sumber : Kota Bandar Lampung Dalam Angka, Badan Pusat Statistik, 2024; Dinas Sosial Kota Bandar Lampung, 2025

Berikut adalah data Persentase Pemerlu Pelayanan Kesejahteraan Sosial (PPKS) yang Tertangani Tahun 2020-2024 :

Tabel 2.66 Persentase PPKS yang Tertangani Tahun 2020-2024

Tahun	PPKS yang Tertangani (persen)
2020	70,00
2021	63,06
2022	31,40
2023	69,82
2024	73

Sumber : Dinas Sosial Kota Bandar Lampung, 2025

b. Tempat Pemakaman

Berikut adalah data yang menunjukkan jumlah tempat pemakaman sampai dengan Tahun 2024 :

Tabel 2.67 Jumlah Tempat Pemakaman Penduduk sampai dengan Tahun 2024

Jenis Tempat Pemakaman	Jumlah Tempat Pemakaman (Lokasi)
Tempat Pemakaman Umum	103
Tempat Pemakaman Khusus	43
Tempat Pemakaman Bukan Umum	138
Total	**284**

Sumber : Dinas Sosial Kota Bandar Lampung, 2025

Data menunjukkan jumlah tempat pemakaman yang tersedia di Kota Bandar Lampung yang terdiri dari tempat pemakaman umum, tempat pemakaman bukan umum, dan tempat pemakaman khusus. Jumlah tersebut masih mencukupi kebutuhan masyarakat akan tempat pemakaman di Kota Bandar Lampung.Saat ini terdapat 6 (enam) areal pemakaman milik Pemerintah Kota Bandar Lampung yang terdiri dari 3 (tiga) areal pemakaman berlokasi di Kecamatan Kemiling dengan luasan sebesar 38.600 m^2, 1 (satu) areal pemakaman berlokasi di Kecamatan Teluk Betung Barat dengan luasan sebesar 14.449 m^2, dan 1 (satu) areal pemakaman berlokasi di Kecamatan Langkapura dengan luasan 6.150 m^2, serta 1(satu) areal pemakaman berlokasi di Kecamatan Teluk Betung Timur yang diperuntukkan untuk korban *Covid-19* dengan luasan sebesar 30.000 $m^{2.}$. Pengelolaan areal pemakaman yang dilakukan oleh Pemerintah Kota Bandar Lampung adalah terkait penyediaan infrastruktur penunjang pemakaman seperti pagar, talud/bronjong dan akses jalan ke areal pemakaman baik milik pemerintah maupun pemakaman milik masyarakat/umum. Berikut adalah rincian luasan pemakaman milik Pemerintah Kota Bandar Lampung :

Tabel 2.68 Luas Areal Pemakaman Milik Pemerintah Kota Bandar Lampung

Lokasi Pemakaman	Luasan (m^2)
Kelurahan Beringin Kecamatan Kemiling	20.000
Kelurahan Bukit Kemiling Permai Kecamatan Kemiling	18.000
Kelurahan Pinang Jaya Kecamatan Kemiling	600
Kelurahan Batu Putu Kecamatan Teluk Betung Barat	14.449
Kelurahan Langkapura Kecamatan Langkapura	6.150
Kelurahan Teluk Betung Barat Kecamatan Teluk Betung Timur	3.276

Sumber : Dinas Sosial Kota Bandar Lampung, 2025

2.1.3.1.2 Urusan Pemerintahan Wajib yang Tidak Berkaitan dengan Pelayanan Dasar

1. Tenaga Kerja

Berikut adalah data yang menunjukkan data ketenagakerjaan Tahun 2020-2024:

Tabel 2.69 Jumlah Angkatan Kerja Tahun 2020-2024

Tahun	Angkatan Kerja	Penduduk yang Bekerja	Pengangguran Terbuka	Rasio Kesempatan Kerja
2020	554.224	505.483	48.741	91,2
2021	560.107	510.511	49.596	91,1
2022	567.038	522.166	44.872	92,1
2023	608.229	563.037	45.192	92,9
2024	616.815	570.952	45.863	92,56

Sumber : Dinas Tenaga Kerja Kota Bandar Lampung, 2025

2. Pemberdayaan Perempuan dan Perlindungan Anak

Pemberdayaan perempuan dan perlindungan anak adalah upaya terpadu, menyeluruh dan berkesinambungan untuk meningkatkan wawasan, kepedulian, perhatian, kapasitas perempuan dan perlindungan anak. Dalam rangka pemberdayaan perempuan dan perlindungan anak diperlukan akses seluas-luasnya terhadap perempuan untuk berperan aktif di semua bidang kehidupan dalam rangka pemberdayaan untuk menuju kesetaraan gender.

Berdasarkan data Dinas Pemberdayaan Perempuan dan Perlindungan Anak Kota Bandar Lampung, partisipasi perempuan di Lembaga Pemerintahan pada Tahun 2023 sebesar 3,04. Angka tersebut menunjukan jumlah Aparatur Sipil Negara perempuan di Pemerintah Kota Bandar Lampung dibandingkan dengan jumlah pekerja perempuan secara keseluruhan di Kota Bandar Lampung.

Untuk membantu Pemerintah Kota Bandar Lampung dalam hal penanganan dan pecegahan terjadinya kasus kekerasan terhadap perempuan dan anak, terdapat 6 (enam) Lembaga perempuan dan perlindungan anak di Kota Bandar Lampung sebagai berikut :

1. Lembaga Perlindungan Anak Kota Bandar Lampung (LPA)
2. Lembaga Advokasi Perempuan Damar (Damar)
3. Perkumpulan Keluarga Berencana Indonesia (PKBI)
4. Children Crisis Center (CCC)
5. Lembaga Advokasi Anak (Lada)
6. Lembaga Kesejahteraan Sosial Anak

Keberadaan *Non Govermental Organizations* dalam upaya perlindungan perempuan dan anak sebagai wujud partisipasi masyarakat dan menjadi mitra aktif pemerintah dapat dijelaskan antara lain sebagai berikut :

1. Lembaga Advokasi Damar mendorong/ advokasi dalam berbagai kebijakan yang peduli kepada perempuan; bekerja sama dalam penanganan kasus terhadap perempuan baik dalam pendampingan maupun dalam penyelesaian kasus.
2. Melalui Forum Komuniksi Puspa (Partisipasi Masyarakat dalam Pemberdayaan Perempuan dan Perllindungan Anak). Forum Puspa terdiri dari berbagai Lembaga/ Organsasi perempuan dan Anak termasuk juga dari disabilitas dan organisasi yang berbasis agama, Organisasi Profesi (IDI, IBI, HIMPSI, AJI) dan Dunia Usaha, yang bekerja bersama melalui lembaga masing-masing dan bersinergi dalam upaya perlindungan perempuan dan Anak.
3. Dengan pembentukan UPT PPA akan semakin terbuka kerjasama dalam penanganan terhadap kasus-kasus baik perempuan dan Anak (dalam penjangkauan, pendampingan, rehabilitasi terhadap korban serta untuk penyelesaian kasus sampai kepada pengadilan).
4. Pembentukan Puspaga (Pusat Pembelajaran Keluarga), sebagai layanan dalam pencegahan dan perlindungan perempuan dan anak. Kegiatan yang dilakukan berupa sosialisasi, edukasi dan konseling terhadap permasalahan terhadap anak, perempuan dan keluarga, dalam sosialisasi dan edukasi dapat dilakukan keberbagai lapisan masyakatat, secara berkelompok, maupun lewat komunitas dimana dapat bekerja sama dengan lembaga non pemerintah dalam pelaksanaannya.
5. Dalam Pencegahan dan penanganan tindak pidana perdagangan orang dapat dilakukan dengan bekerja sama dengan lembaga Non Pemerintah, melalui layanan pengaduan dan pendampingan, pemulangan dan reintegrasi terhadap korban TPPO. Pemerintah Kota Bandar Lampung melalui Dinas Pemberdayaan Perempuan dan Perlindungan Anak Kota

Bandar Lampung sudah membentuk Tim Gugus Tugas Pencegahan dan Penanganan TPPO Kota Bandar Lampung melalui Keputusan Wali Kota Bandar Lampung Nomor 628/III.08/HK/2021 Tanggal 31 Desember 2021 tentang Pembentukan Tim Gugus Tugas Pencegahan dan Penanangan Tindak Pidana Perdagangan Orang Kota Bandar Lampung Tahun 2021-2024 pada Dinas Pemberdayaan Perempuan dan Perlindungan Anak Kota Bandar Lampung Tahun 2021.

Selain lembaga sebagaimana tersebut diatas, Pemerintah Kota Bandar Lampung juga memiliki kader-kader binaan yang tersebar di Kelurahan dan Kecamatan yang bertugas untuk melakukan pencegahan dan penanganan tindak kekerasan perempuan dan anak yang terjadi di masyarakat. Adapun kader-kader sebagaimana dimaksud adalah :

1. Kader Pelihara Anak Terpadu Berbasis Masyarakat (PATBM) yang berjumlah 252 orang dan tersebar di 126 Kelurahan se Kota Bandar Lampung;
2. Kader Pos Curhat yang tersebar di 20 Kecamatan dengan jumlah 10 orang per Kecamatan.
3. Kader Sahabat Perempuan dan Anak (SAPA) di 126 Kelurahan.

3. Pangan

Penyediaan Cadangan Pangan Pemerintah merupakan amanah Undang-Undang Nomor 18 Tahun 2012 tentang Pangan dan Peraturan Menteri Pertanian (Permentan) Nomor 11/Permentan/KN.130.4/2018 tentang Penetapan Jumlah Cadangan Beras Daerah dan diperkuat dengan Peraturan Presiden Nomor 125 tahun 2022 tentang Penyelenggaraan Cadangan Pangan Pemerintah, dan Peraturan Badan Pangan Nasional Nomor 15 Tahun 2023 tentang Tata Cara Perhitungan Jumlah Cadangan Beras Pemerintah Daerah.

Berikut adalah data yang menunjukan cadangan pangan yang dialokasikan melalui APBD Kota Bandar Lampung Tahun 2020-2024 :

Tabel 2.70 Cadangan Pangan Pemerintah Tahun 2020-2024

Tahun	Cadangan Pangan Pemerintah (Ton)
2020	24,084
2021	0,084
2022	82,88
2023	10.00
2024	40,486

Sumber : Dinas Pangan Kota Bandar Lampung, 2025

Berikut adalah data ketersediaan energi dan protein perkapita tahun 2020 - 2024:

Tabel 2.71 Ketersediaan Energi dan Protein Tahun 2020-2024

Tahun	Energi (Kal/kap/hari)	Protein (gr/kap/hari)
2020	2.490	72,10
2021	3.118	68,19
2022	3.025	68,32
2023	3.096	68,95
2024	3.226	80,00

Sumber : Dinas Pangan Kota Bandar Lampung, 2025

Berikut adalah data terkait Pengawasan dan pembinaan keamanan pangan masyarakat Tahun 2020-2024 :

Tabel 2.72 Pengawasan Keamanan Pangan Tahun 2020-2024

Tahun	Tingkat Keamanan Pangan (%)
2020	85
2021	85,5
2022	86,5
2023	87
2024	87,5

Sumber : Dinas Pangan Kota Bandar Lampung, 2025

Dalam upaya meningkatkan keamanan pangan yang beredar di masyarakat, Dinas pangan gencar melakukan sidak ke pasar di Kota Bandar Lampung bekerjasama dengan instansi terkait, mengawasi dan juga melakukan edukasi kepada penjual di pasar tradisional dan swalayan. Salah satu komitmen dinas pangan terbukti dengan keberhasilan Pasar Way Halim, Bandar Lampung mendapat penghargaan dari BPOM RI Tingkat nasional Tahun 2023 sebagai pasar sehat dan aman dari bahan berbahaya.

4. Pertanahan

Berikut adalah data yang menunjukkan penyelesaian konflik pertanahan Tahun 2020-2024:

Tabel 2.73 Penyelesaian Konflik Pertanahan Tahun 2020-2024

Tahun	Penyelesaian Konflik Pertanahan Tahun
2020	Tidak ada Penyelesain Konflik
2021	Tidak ada Penyelesain Konflik
2022	Tidak ada Penyelesain Konflik
2023	Tidak ada Penyelesain Konflik
2024	Tidak ada Penyelesain Konflik

Sumber : Bagian Pemerintahan Setda Kota Bandar Lampung, 2025

Selain itu, Pemerintah Kota Bandar Lampung juga memberikan bantuan sertifikasi tanah bagi warga tidak mampu. Berikut adalah data yang menunjukan jumlah sertifikat warga tidak mampu yang terbit dan sedang dalam proses Tahun 2020-2024 :

Tabel 2.74 Sertifikasi Tanah bagi Warga Tidak Mampu Tahun 2020-2024

Tahun	Peserta Proda (Bidang)	Jumlah Serifikat yang Terbit (Bidang)	Jumlah Sertifikat yang dalam Proses (Bidang)
2020	171	-	171
2021	25	-	22
2022	-	-	-
2023	-	-	-
2024	18	-	18

Sumber : Bagian Pemerintahan Setda Kota Bandar Lampung, 2025

Sebagai daerah perkotaan yang padat penduduk, penggunaan lahan yang tidak sesuai dengan peruntukannya tentu saja masih terjadi. Munculnya kawasan permukiman kumuh perkotaan terutama munculnya permukiman liar (*squatter area*) juga tidak dapat dihindari. Berdasarkan data Pokja PKP Nuwo Berseri Kota Bandar Lampung, luas kawasan permukiman liar (*squatter area*) di Kota Bandar Lampung sebagai berikut : Tahun 2019 dengan luas 2,37 ha di 6 RT (607 KK). Dengan demikian terjadi pengurangan terhadap luasan kawasan permukiman liar yang ada di Kota Bandar Lampung. Hal ini dikarenakan adanya penanganan kawasan perkotaan secara kolaborasi. Untuk tahun 2020, 2021 dan 2022, tidak dilakukan pendataan dikarenakan tidak adanya penanganan kumuh perkotaan di lokasi squatter tersebut.

Adapun urusan di bidang pertanahan yang merupakan kewenangan Pemerintah Kabupaten/Kota sebanyak 8 (delapan) urusan yakni :

1) Izin lokasi;
2) Sengketa tanah garapan;
3) Ganti kerugian dan santunan tanah untuk pembangunan;
4) Subyek dan Obyek Redistribusi Tanah, serta Ganti Kerugian Tanah Kelebihan Maksimum dan Tanah *Absentee*;
5) Tanah Ulayat;
6) Tanah Kosong;
7) Izin Membuka Tanah;
8) Penggunaan Tanah.

5. Lingkungan Hidup

Dinas Lingkungan Hidup Kota Bandar Lampung merupakan unit organisasi teknis, dimana keberadaannya sangat diharapkan untuk dapat melaksanakan otonomi dibidang perlindungan dan pengelolaan lingkungan hidup secara efektif dan efesien. Dengan demikian, pembangunan dapat memberikan aspek positif lebih besar dan dapat mengantisipasi serta menekan dampak negatif sekecil mungkin. Untuk dapat melaksanakan tugas dan fungsinya secara optimal, Dinas Lingkungan Hidup mempunyai indikator kinerja utama, salah satunya adalah Indeks Kualitas Lingkungan Hidup.

Dalam penghitungan Indeks Kualitas Lingkungan Hidup terdapat beberapa indikator kinerja seperti Indeks Kualitas Air (IKA), Indeks Kualitas Udara (IKU) dan Indeks Kulaitas Lahan (IKL). Pada tahun 2024, nilai IKA yaitu sebesar 62,63, nilai IKU yaitu sebesar 86,86 dan nilai IKL sebesar 32,69. Sehingga berdasarkan tiga kategori nilai tersebut, maka nilai Indeks Kualitas Lingkungan Hidup pada tahun 2024 yaitu sebesar 65,89.

a. Persentase Ruang Terbuka Hijau

Ruang Terbuka Hijau (RTH) dimaksudkan untuk menjaga ketersediaan lahan sebagai kawasan resapan air, menciptakan aspek planologis perkotaan, serta meningkatkan keserasian lingkungan perkotaan. Undang-Undang Nomor 26 Tahun 2007 tentang Penataan Ruang mengamanatkan ketersediaan Ruang Terbuka Hijau 30 persen dari luas wilayah kota yang terdiri dari publik 20 persen dan privat 10 persen. Kondisi eksisting di Kota Bandar Lampung menunjukan bahwa ketersediaan ruang terbuka hijau saat ini jika dilihat dari luasannya belum dapat memenuhi ketentuan tersebut, dan ruang terbuka hijau yang sudah ada perlu direvitalisasi fungsinya kembali.

RTH publik terdiri dari taman kecamatan, taman kota, pemakaman, sempadan sungai dan sempadan pantai, sempadan mata air dan kawasan ekosistem mangrove yang tersebar diseluruh kecamatan wilayah Kota Bandar Lampung. Sedangkan RTH *private* tersebar pada lahan dengan fungsi permukiman di seluruh bagian wilayah kota. Selain itu RTH *private* juga tersebar pada kawasan industri yang banyak tersebar di wilayah Kecamatan Panjang, Sukabumi dan Kecamatan Bumi Waras. Luas ruang terbuka hijau (RTH) publik di Kota Bandar Lampung saat ini berjumlah 439,6076 Ha atau sekitar 4,37% dari total luas lahan terbangun Kota Bandar Lampung yang terdiri dari

taman kota sebesar 355 Ha, taman kecamatan sebesar 22 Ha, pemakaman sebesar 62 Ha, sempadan sungai dan sempadan pantai sebesar 181,2 Ha, sempadan mata air 0,37 Ha dan kawasan ekosistem mangrove sebesar 38 Ha.

b. Persampahan

Permasalahan lingkungan hidup di Kota Bandar Lampung di dominasi oleh masalah persampahan. Masalah persampahan yang timbul sebagai dampak atas meningkatnya aktivitas penduduk di Kota Bandar Lampung. Berikut adalah data yang menunjukkan jumlah penanganan sampah yang telah dilakukan di Kota Bandar Lampung Tahun 2019-2024 :

Tabel 2.75 Penanganan Sampah Tahun 2019-2024

Tahun	Produksi Sampah Perhari (Ton)	Volume Sampah Terangkut Perhari (Ton)	Persentase
2019	683	650	95
2020	757	700	92
2021	770	750	97
2022	775	760	98
2023	786	767	98
2024	770	730	95

Sumber : Dinas Lingkungan Hidup Kota Bandar Lampung, 2025

Semakin meningkatnya jumlah penduduk dan pemukiman di Kota Bandar Lampung menuntut kesiapan pemerintah dalam mengatasi masalah persampahan. Berikut adalah data yang menunjukkan UPT Pengelolaan Sampah dan lokasi TPS di Kota Bandar Lampung :

Tabel 2.76 UPT Pengelolaan Sampah dan Lokasi TPS

UPT Pengelolaan Sampah	Lokasi TPS	
Panjang	1	Candy Baypass
	2	Srengsem
	3	Ketapang Kuala Ki Agus Anang
	4	Karang Maritim
	5	Pasar Panjang
	6	LDC Belakang
	7	Ketapang Kuala Atas
Sukabumi	1	TPS Villa Marina Jl. P. Singkep 7
	2	TPS Griya Abdi Negara Jl. P. Tirtayasa
	3	TPS Perumahan Nusantara Permai
	4	TPS Container Campang Raya Jl. Alimudin Umar
	5	TPS Jl. Soekarno Hatta
	6	TPS Karunia Indah Jl. P. Bangka
	7	TPS Puskud
Way Halim	1	TPS Jl. Belia Jagabaya Ii
	2	TPS Ismail, Jl. Pulau Buton
	3	TPS Kali Paman, Jl. Pulau Seram
	4	TPS Villa Citra, Jl. Hj Said
	5	TPS Dom, Jl. Morotai
	6	TPS Gantung BTN 3 Way Halim Permai
	7	TPS Gantung Jl. Griya Utama WHP
	8	TPS Pkor Jl. Sumpah Pemuda
	9	TPS Pasar Perumnas Jl. Gunung Rajabasa Raya

UPT Pengelolaan Sampah	Lokasi TPS	
Sukarame	1	TPS UIN Kel-Sukarame
	2	TPS Umbul Rakub Kel- Way Dadi
	3	TBS Gamtung Man, Kel- Kopri Jaya
Teluk Betung Timur	1	TPS Teluk Bone Jl. Telukbone
	2	TPS Jl. Ikan Sebelah
	3	TPS Jl. RE Martadinata Putra Wisata
	4	TPS Jl. Zulkarnaen Subing
	5	TPS Lempasing Jl. Remartadinata
Rajabasa	1	TPS UPT Rajabasa
	2	TPS Pasar Rajabasa Raya
	3	TPS Gedung Meneng
Labuhan ratu	1	TPS Gantung Jl. Sultan Haji
	2	TPS Labuhan Ratu Gg. Family 1 Labuhan Dalam
	3	Kampung Baru
Teluk Betung Barat	1	TPS Container Jl. Dr. Setia Budi Kuripan
	2	TPS Konatainer Jl. Wan Abdurahman Batu Putu
Kedamaian	1	TPS Jl. Merbau Kel. Kupang Raya
	2	TPS Jl. Putri Balau Kel. Bumi Kedamaian
Tanjung Karang Timur	1	Pasar Tugu
	2	Bukit Klutum
Enggal	1	Jl. Way Sekampung
Kedaton	1	TPS Gantung Sidodadi Jl. Badak
	2	TPS Ratulangi
Kemiling	1	BKP
	2	Beringin Raya Jl. Garuda
	3	Beringin Jaya, Kalpataru
Tanjung Karang Barat	1	Gang Jeruk
	2	Ps. Tamin
	3	TPS Ratulangi
Teluk Betung Selatan	1	Cimeng
	2	Sumur Putri
	3	Kali Akar
	4	Talang Polda
	5	Gunung Mas
	6	Pesawahan
Langkapura	1	TPS Gantung Langkapura Gang Swadaya
	2	TPS Induk Gang Senen
Bumi Waras	1	TPS Kunyit Bw
	2	TPS Payang Bw
	3	TPS Nila Kandi Bw
	4	TPS Container Kangkung Bw
Teluk Betung Utara	1	TPS Dewi Sartika
	2	TPS Alfurqon Jl. Dipenogoro
	3	TPS Container Jl. Dr. Cipto Mangunnkusumo
	4	TPS Gantung Gg. Nusa Indah
	5	Bak Sampah Depan Kejaksaan Tinggi
Tanjung Senang	1	TPS Tanjung Senang
Tanjung Karang Pusat	1	TPS Bambu Kuning
	2	TPS Terminal Ramayana
	3	TPS Pasar Bawah
	4	TPS Hanoman
	5	TPS Pasar Tamin
	6	TPS Pasar Gintung
	7	TPS Gunung Botak
TPA Bakung	1	

Sumber : Dinas Lingkungan Hidup Kota Bandar Lampung, 2024

TPA Bakung merupakan satu-satunya tempat pemrosesan akhir sampah bagi masyarakat Kota Bandar Lampung. TPA Bakung mempunyai luas 14,01 ha

dan mulai beroperasi pada Tahun 1994. Hingga saat ini TPA Bakung sudah beroperasi selama ± 30 Tahun dengan sampah yang masuk ke TPA ± 750 ton/hari.

Pengelolaan sampah di TPA Bakung masih menggunakan sistem *open dumping* dikarenakan sampah di TPA Bakung yang *overload* dan sudah terlalu tinggi untuk dikelola (saat ini ketinggian sampah mencapai ± 20 m) sehingga sampah yang masuk dibuang dengan cara menumpuk. Ketinggian sampah di TPA Bakung saat ini tentunya sangat membahayakan keselamatan bagi masyarakat sekitar kawasan di TPA Bakung.

Pemerintah Kota Bandar Lampung akan mengupayakan pengelolaan sampah dengan skema *Waste to Energi* melalui pembangunan PLTSa (Pembangkit Listrik Tenaga Sampah) atau pemanfaatan sampah untuk dijadikan *Pelet/RDF* (*Refuse - Derived Fuel*) dengan mencari alternatif pembiayaan di luar APBD. Selain itu Pemerintah Kota Bandar Lampung juga akan melakukan pengelolaan sampah di TPA Bakung dengan cara *control Landfill*, yaitu dengan cara penimbunan tanah secara berkala pada tumpukan sampah.

6. Administrasi Kependudukan dan Pencatatan Sipil

Penataan Administrasi yang baik sehingga dapat terwujud tertib administrasi kependudukan yang memadai yang akhirnya dapat digunakan dalam sebagai tolak ukur/pertimbangan Walikota dan Pemerintah Daerah dalam menentukan berbagai keputusan dan kebijakan yang menyangkut warga Kota Bandar Lampung, untuk itu Dinas Kependudukan dan Pencatatan Sipil berkomitmen untuk melaksanakan pendaftaran dan pendataan penduduk secara baik, cepat dan teratur. Pemerintah Kota Bandar Lampung telah melaksanakan fungsinya dengan melaksanakan fungsi administratif seperti pembuatan akta kelahiran, kematian, dan pendataan penduduk melalui Kartu Tanda Penduduk (KTP).
Penerapan KTP-El lebih diutamakan dikarenakan akan dihapuskannya KTP SIAK dan akan diberlakukannya KTP-El seumur hidup, pelaksanaan pencetakan KTP-El diserahkan kepada Kabupaten/Kota sebagaimana yang diamanatkan oleh Undang-undang Nomor 24 Tahun 2013 tentang perubahan atas undang-undang Nomor 23 Tahun 2006 tentang Administrasi Kependudukan. Sedangkan perekaman KTP-El di serahkan kepada kecamatan masing-masing Kota Bandar Lampung. Berikut ini adalah data yang

menunjukkan jumlah penduduk Kota Bandar Lampung yang telah melakukan perekaman e-KTP dan memiliki e-KTP tahun 2020-2024:

Tabel 2.77 Penduduk Kota Bandar Lampung yang Telah Melakukan Perekaman e-KTP dan Memiliki e-KTP Tahun 2020-2024

Tahun	Jumlah Penduduk (jiwa)	Jumlah Penduduk ber e-KTP	Jumlah Penduduk yang Sudah Rekam	Jumlah Penduduk yang Belum Rekam	Jumlah Penduduk 0 s/d 17 Tahun - 1 Hari
2020	1.189.297	134.528	606.029	125.356	323.384
2021	1.090.921	95.615	665.848	31.001	298.457
2022	1.092.948	74.022	707.797	17.761	293.368
2023	1.096.936	40.603	748.091	8.051	300.191
2024	1.077.664	760.608	765.642	5.884	306.138

Sumber : Dinas Kependudukan dan Pencatatan Sipil Kota Bandar Lampung, 2025

Berikut ini adalah data yang menunjukkan persentase data kependudukan dan pencatatan sipil pada Tahun 2020-2024 :

Tabel 2.78 Persentase Data Kependudukan dan Pencatatan Sipil Tahun 2020-2024 (Persen)

Tahun	Penduduk ber-KTP	Bayi ber-Akte Kelahiran	Pasangan ber-Akta Perkawinan	Penduduk ber-Kartu Keluarga	Anak ber-Kartu Identitas Anak
2020	22,19	99,41	100	24,08	7,73
2021	12,06	104,16	100	23,42	14,18
2022	13,03	112,00	100	24,43	15,05
2023	99,40	99,51	100	21,82	57,60
2024	99,34	99,83	100	23,76	86,21

Sumber : Dinas Kependudukan dan Pencatatan Sipil Kota Bandar Lampung, 2025

Pada pesentase Pasangan ber-Akte Perkawinan telah mencapai 100 persen dengan asumsi yaitu akte yang diterbitkan oleh Dinas Kependudukan dan Catatan Sipil Kota Bandar Lampung berdasarkan pasangan non muslim yang melaporkan perkawinannya ke catatan sipil Kota Bandar Lampung.

7. Pemberdayaan Masyarakat

a. Lembaga Pemberdayaan Masyarakat (LPM)

Dalam rangka penyelenggaraan urusan Pemberdayaan Masyarakat, Pemerintah Kota Bandar Lampung melalui satuan kerja terkait telah melakukan upaya peningkatan kapasitas kelembagaan pemberdayaan masyarakat, diantaranya pembinaan kepada Lembaga Pemberdayaan Masyarakat (LPM) Kelurahan dan Kecamatan. Adapun data jumlah LPM di Kota Bandar Lampung tahun 2020-2024 sebagai berikut :

Tabel 2.79 Jumlah Lembaga Pemberdayaan Masyarakat di Kota Bandar Lampung Tahun 2020-2024

Tahun	LPM
2020	146
2021	146
2022	146
2023	146
2024	146

Sumber : Dinas Permberdayaan Masyarakat Kota Bandar Lampung, 2025

b. Organisasi Kemasyarakatan (Ormas)

Berikut adalah data yang menunjukkan jumlah Organisasi Kemasyarakatan (Ormas) Tahun 2020-2024:

Tabel 2.80 Jumlah Ormas Tahun 2020-2024

Tahun	Jumlah Ormas
2020	151
2021	172
2022	24
2023	35
2024	19

Sumber : Badan Kesatuan Bangsa dan Politik Kota Bandar Lampung, 2025

Data tersebut menunjukkan terjadinya peningkatan jumlah Ormas yang terdaftar pada Badan Kesbangpol Kota Bandar Lampung. Akan tetapi terjadi penurunan Ormas baru yang mendaftar pada kurun waktu Tahun 2019-2023. Hal ini terkait dengan diperketatnya regulasi tentang keormasaan dari mulai tatacara pendaftaran sampai dengan hak dan kewajibannya sebagaimana tercantum dalam Undang-Undang Nomor 16 Tahun 2017 tentang Penetapan Peraturan Pemerintah Pengganti Undang-Undang Nomor 2 Tahun 2017 tentang Perubahan Atas Undang-Undang Nomor 17 Tahun 2013 tentang Organisasi Kemasyarakatan menjadi Undang-Undang. Pada Tahun 2023 terdapat penurunan jumlah Ormas yang mendaftar.

8. Pengendalian Penduduk dan Keluarga Berencana

a. Cakupan Pasangan Usia Subur yang Istrinya di Bawah Usia 20 Tahun

Berikut adalah data cakupan Pasangan Usia Subur (PUS) yang istrinya di bawah usia 20 tahun Tahun 2020-2024.

Tabel 2.81 Cakupan Pasangan Usia Subur yang Istrinya di Bawah Usia 20 (Dua Puluh) Tahun

Tahun	Cakupan
2020	0,30
2021	0,32
2022	0,32
2023	0,26
2024	0,10

Sumber : Dinas Pengendalian Penduduk dan Keluarga Berencana Kota Bandar Lampung, 2025

Data tersebut menunjukkan pada tahun 2024 terjadi penurunan yang signifikan terhadap PUS yang istrinya di bawah usia 20 tahun yakni sebesar 0,10. Hal ini menunjukan bahwa pendewasaan usia perkawinan di Kota Bandar Lampung cukup berhasil.

b. Cakupan Sasaran PUS menjadi Peserta KB Aktif

Berikut adalah data cakupan PUS menjadi Peserta KB Aktif Tahun 2020-2024:

Diagram 2.16 Cakupan Pasangan Usia Subur menjadi Peserta KB Aktif Tahun 2020-2024

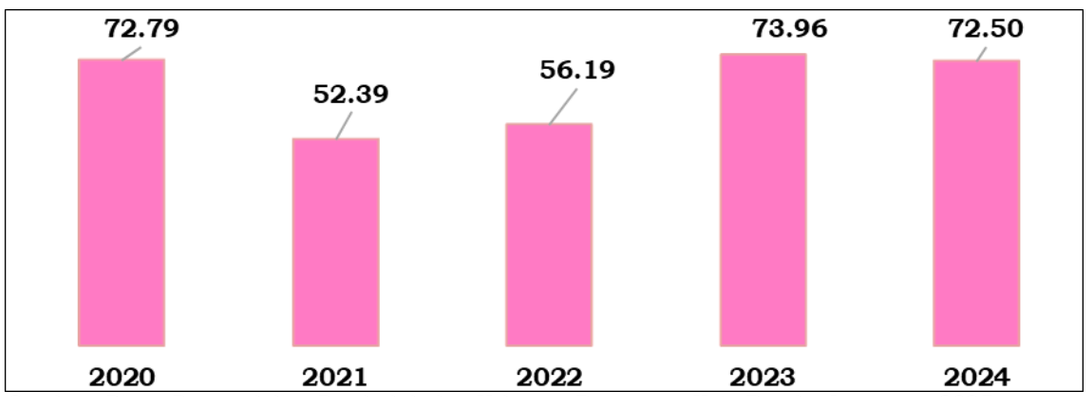

Sumber : Dinas Pengendalian Penduduk dan Keluarga Berencana Kota Bandar Lampung, 2025

Data tersebut menunjukkan bahwa sejak tahun 2020 sampai dengan 2024 terjadi perkembangan jumlah cakupan Pasangan Usia Subur yang menjadi peserta KB aktif sangat fluktuatif sebagai dampak yang muncul atas meningkatnya kesadaran masyarakat terhadap program Keluarga Berencana (KB) sekaligus keberhasilan Pemerintah Kota Bandar Lampung mengendalikan jumlah penduduk. Namun pada tahun 2021, terjadi penurunan cakupan Pasangan Usia Subur yang menjadi peserta KB aktif sebagai dampak tidak langsung dari Pandemi *Covid-19*. Angka ini kembali naik di tahun 2022 seiring dengan membaiknya dampak kondisi Pandemi *Covid-19*.

c. Cakupan PUS yang Ingin Ber-KB Tidak Terpenuhi (*Unmeet Need*)

Unmeet need dapat didefinisikan sebagai kelompok yang belum terpenuhi kebutuhan kontrasepsinya, mencakup semua pria atau wanita usia subur yang sudah menikah atau hidup bersama dan dianggap aktif secara seksual yang tidak menggunakan metode kontrasepsi, baik yang tidak ingin punya anak lagi ataupun menunda kelahiran berikutnya. Berikut adalah data cakupan PUS yang Ingin Ber-KB Tidak Terpenuhi (*Unmeet Need*) Tahun 2020-2024:

Tabel 2.82 Cakupan Pasangan Usia Subur yang Ingin Ber-KB Tidak Terpenuhi (*Unmeet Need*) Tahun 2020-2024

Tahun	Cakupan (%)
2020	11,50
2021	12,25
2022	20,75
2023	15,36
2024	7,52

Sumber : Dinas Pengendalian Penduduk dan Keluarga Berencana Kota Bandar Lampung, 2025

Data tersebut diatas menunjukkan bahwa sudah rendahnya *Unmeet Need* pada tahun 2024 sebesar 7,52 persen. Hal ini dikarenakan rata-rata Peserta Aktif ataupun Pasangan Usia Subur (PUS) sudah mau bersedia ikut KB menggunakan metode Kontrasepsi Jangka Panjang (MKJP).

9. Perhubungan

a. Tingkat Pelayanan pada Jalan Arteri Primer

Tingkat pelayanan adalah kemampuan ruas jalan dan/atau persimpangan untuk menampung lalu lintas pada keadaan tertentu. Penetapan tingkat pelayanan yang diinginkan merupakan kegiatan penentuan tingkat pelayanan ruas jalan dan/atau persimpangan berdasarkan indikator tingkat pelayanan. Jalan arteri primer menghubungkan secara berdaya guna antarpusat kegiatan nasional atau antarpusat kegiatan nasional dengan pusat kegiatan wilayah. Untuk jalan arteri primer di Kota Bandar Lampung, tingkat pelayanan sekurang-kurangnya B atau dengan kondisi: 1) arus stabil dengan volume lalu lintas sedang dan kecepatan mulai dibatasi oleh kondisi lalu lintas; 2) kepadatan lalu lintas rendah hambatan internal lalu lintas belum mempengaruhi kecepatan; 3) pengemudi masih punya cukup kebebasan untuk memilih kecepatannya dan lajur jalan yang digunakan. Tingkat pelayanan pada jalan arteri primer sampai dengan tahun 2024 yaitu C.

b. Tingkat Pelayanan pada Jalan Arteri Sekunder

Jalan arteri sekunder adalah jalan yang melayani angkutan utama dengan ciri-ciri perjalanan jarak jauh kecepatan rata-rata tinggi, dan jumlah jalan masuk dibatasi, dengan peranan pelayanan jasa distribusi untuk masyarakat dalam kota, atau juga disebut sebagai jalan protokol. Untuk jalan arteri sekunder di Bandar Lampung, tingkat pelayanan sekurang-kurangnya C atau dengan kondisi: 1) arus stabil tetapi kecepatan dan pergerakan kendaraan dikendalikan oleh volume lalu lintas yang lebih tinggi; 2) kepadatan lalu lintas sedang karena hambatan internal lalu lintas meningkat; 3) pengemudi memiliki keterbatasan untuk memilih kecepatan, pindah lajur atau mendahului. Tingkat pelayanan pada jalan arteri sekunder sampai dengan tahun 2024 yaitu C

c. Tingkat Pelayanan pada Jalan Kolektor Primer

Jalan kolektor primer adalah jalan yang dikembangkan untuk melayani dan menghubungkan antarpusat kegiatan wilayah dan pusat kegiatan lokal dan atau kawasan-kawasan berskala kecil dan atau pelabuhan pengumpan regional dan pelabuhan pengumpan lokal. Untuk jalan kolektor Primer di Bandar Lampung, tingkat pelayanan sekurang-kurangnya B. Tingkat pelayanan pada jalan kolektor primer sampai dengan tahun 2024 yaitu D.

d. Tingkat Pelayanan pada Jalan Kolektor Sekunder

Jalan kolektor sekunder adalah jalan yang melayani angkutan pengumpulan atau pembagian dengan ciri-ciri perjalanan jarak sedang, kecepatan rata-rata sedang, dan jumlah jalan masuk dibatasi dengan peranan pelayanan jasa distribusi untuk masyarakat di dalam kota. Untuk Jalan Kolektor Sekunder di Bandar Lampung, tingkat pelayanan sekurang-kurangnya C. Tingkat pelayanan pada jalan kolektor sekunder sampai dengan tahun 2024 yaitu C.

e. Tingkat Pelayanan pada Jalan Lokal Sekunder

Jalan lokal sekunder adalah menghubungkan kawasan sekunder kesatu dengan perumahan, kawasan sekunder kedua dengan perumahan, kawasan sekunder ketiga dan seterusnya sampai ke perumahan. Untuk jalan lokal sekunder di Bandar Lampung, tingkat pelayanan sekurang-kurangnya D. Tingkat pelayanan pada jalan lokal sekunder sampai dengan tahun 2024 yaitu B.

f. Pelayanan Terminal

Pada saat ini terdapat 6 (enam) terminal di Kota Bandar Lampung yaitu Terminal Kemiling, Terminal Rajabasa Raya Tipe C, Terminal Pasar Bawah, Terminal Lempasing, Terminal Sukaraja dan Terminal Panjang.

Pelayanan terminal yang dilakukan Dinas Perhubungan antara lain:

1) Melaksanakan kegiatan penertiban dan pengawasan angkutan umum yang ada di wilayah Kota Bandar Lampung;
2) Membantu pelayanan posko angkutan lebaran, natal dan tahun baru dan pengendalian lalu lintas di sekitar daerah jangkauan terminal;
3) Memungut retribusi terminal dan retribusi kekayaan daerah seperti sewa WC/KM.

g. Pelayanan Parkir

Pelayanan perparkiran yang dilakukan Dinas Perhubungan yaitu memungut retribusi parkir di tepi jalan. Berikut adalah data pelayanan parkir Tahun 2020-2024 :

Tabel 2.16 Pelayanan Parkir Tahun 2020-2024

Uraian	Tahun				
	2020	2021	2022	2023	2024
Titik Parkir	190	71	26	26	26
Ruas Jalan	21	21	26	26	26
Pengelola Wilayah Parkir	5	5	5	5	4
Juru Parkir	190	119	110	110	110

Sumber : Dinas Perhubungan Kota Bandar Lampung, 2025

h. Pelayanan Pengujian Kendaraan Bermotor

Pelayanan pengujian kendaraan bermotor dilakukan oleh Dinas Perhubungan yaitu Retribusi Kendaraan Bermotor. Berikut adalah data pelayanan pengujian kendaraan bermotor Tahun 2020-2024 :

Tabel 2.17 Pelayanan Pengujian Kendaraan Bermotor Tahun 2020-2024

Tahun	Pelayanan Pengujian Kendaraan Bermotor
2020	13.048 Kendaraan Wajib Uji
2021	17.409 Kendaraan Wajib Uji
2022	16.112 Kendaraan Wajib Uji
2023	16.128 Kendaraan Wajib Uji
2024	13.700 Kendaraan Wajib Uji

Sumber : Dinas Perhubungan Kota Bandar Lampung, 2025

Alat uji yang tersedia sebanyak 7 (tujuh) unit terdiri dari Head Light Tester, Slide Slip Tester, Axle Load Tester, Brake Slip Tester, dan Speedometer Tester

yang telah dioperasikan sejak Tahun 1974 serta pengadaan Alat uji CoHc Tester dan Smoke Tester di Tahun 2020. Adapun kondisi alat uji pengadaan tahun 2022 dalam kondisi baik dan terpakai dan sedang dalam usulan kalibrasi tahun 2024. Untuk alat uji tahun 1974 sedang dalam usulan pemindahan dan perbaikan serta kalibrasi tahun 2024 kondisi alat sudah di balai uji Rajabasa dan masih menunggu perbaikan.

i. Pelayanan Sarana dan Prasarana dan Pembinaan Keselamatan

Pelayanan sarana, prasarana dan pembinaan keselamatan yang dilakukan Dinas Perhubungan Kota Bandar Lampung yaitu melakukan pembinaan terhadap Uji Pertama Kendaraan Wajib Uji dan Penetapan Teknis Laik Jalan, Pembinaan Prasarana Angkutan Umum serta Pembinaan Keselamatan Berlalu Lintas Lingkup Angkutan Umum.

10. Komunikasi dan Informatika

Berikut adalah data pelayanan komunikasi dan informatika Tahun 2020-2024 :

Tabel 2.18 Pelayanan Komunikasi dan Informatika Tahun 2020-2024

Uraian	Tahun				
	2020	2021	2022	2023	2024
Persentase Rumah Tangga yang mengakses internet	90	90	90	90	90
Persentase Layanan Telekomunikasi, Informasi, dan Komunikasi (TIK)	90	90	90	90	90
Pembangunan Internet untuk Area Publik (Titik)	46	46	44	46	46

Sumber : Dinas Komunikasi dan Informatika Kota Bandar Lampung, 2025

11. Koperasi, Usaha Kecil, dan Menengah

a. Peningkatan Produktivitas Koperasi

Berikut adalah data yang menunjukkan Peningkatan Produktivitas Koperasi Tahun 2020-2024:

Tabel 2.18 Peningkatan Produktivitas Koperasi Tahun 2020-2024

Tahun	Volume Usaha (Milyar)	Peningkatan (%)
2020	464,635	-2,26
2021	458,864	-1,24
2022	441,307	-3,97
2023	456,217	3,37
2024	473,248	3,73

Sumber: Dinas Koperasi, Usaha Kecil dan Menengah Kota Bandar Lampung, 2025

Data tersebut menunjukkan terjadi penurunan produktivitas koperasi pada kurun waktu 2020 sampai dengan 2022, sedangkan pada tahun 2023 sampai dengan 2024 mengalami peningkatan produktivitas.

b. Peningkatan Produktivitas Usaha Kecil dan Menengah

Usaha Kecil Menengah (UKM) merupakan unsur utama pembangunan ekonomi yang saat ini menjadi prioritas untuk dikembangkan. Hal ini dikarenakan UKM mampu mengurangi masalah kesenjangan antargolongan pendapatan dan antar pelaku usaha, pengentasan kemiskinan dan penyerapan tenagakerja. Lebih dari itu, pengembangan UKM mampu memperluas basis ekonomi dan dapat memberikan konstribusi yang signifikan dalam mempercepat perubahan struktural, yaitu meningkatnya perekonomian daerah dan ketahanan nasional. Pemerintah Kota Bandar Lampung perlu meningkatkan perannya dalam membina UKM dan menciptakan iklim usaha yang baik sehingga produktivitas UKM tiap tahun selalu meningkat. Berikut adalah data yang menunjukkan jumlah UKM non BPR/LKM Tahun 2020-2024:

Tabel 2.19 Jumlah UKM non BPR/LKMUKM Tahun 2020-2024

Tahun	Jumlah UKM non BPR/LKMUKM
2020	57.019
2021	59.545
2022	60.696
2023	63.108
2024	63.450

Sumber : Dinas Koperasi, Usaha Kecil dan Menengah Kota Bandar Lampung, 2025

12. Penanaman Modal

a. Pertumbuhan Penanaman Modal Asing

Berikut adalah data yang menunjukkan Pertumbuhan Penanaman Modal (PMA) Asing Tahun 2020-2024 :

Tabel 2.20 Pertumbuhan Penanaman Modal Asing Tahun 2020-2024

Tahun	PMA (Dolar)	Pertumbuhan (%)
2020	630.598.514	4,05
2021	706.294.714	12,00
2022	881.238.814	24,77
2023	960.800.314	9,03
2024	991.113.728	3,15

Sumber : Dinas Penanaman Modal dan PTSP Kota Bandar Lampung, 2025

Diagram 2.17 Penanaman Modal Asing (PMA) Tahun 2020-2024 (Dolar)

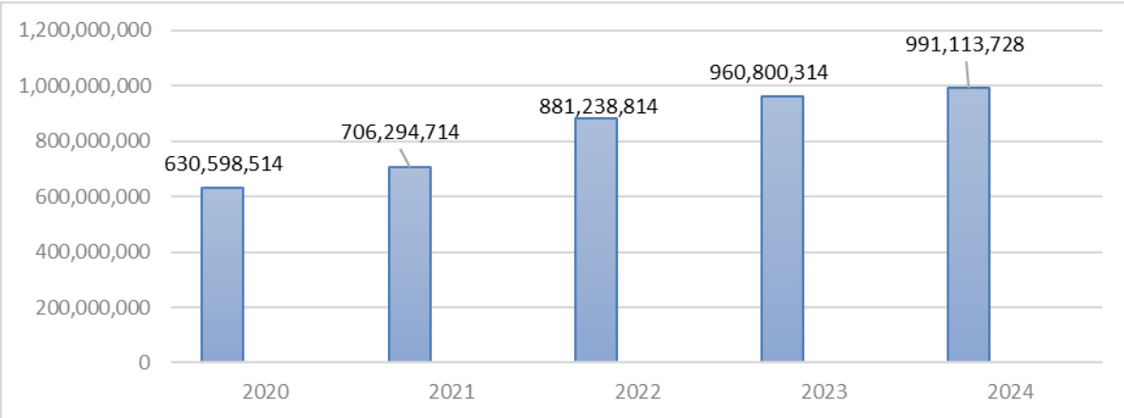

Sumber : Dinas Penanaman Modal dan PTSP Kota Bandar Lampung, 2025

Data tersebut menunjukkan bahwa Penanaman Modal Asing (PMA) di Bandar Lampung terus meningkat pertumbuhannya selama kurun waktu 5 (lima) tahun terakhir.

b. Pertumbuhan Penanaman Modal Dalam Negeri

Berikut adalah data yang menunjukkan Pertumbuhan Penanaman Modal Dalam Negeri (PMDN) Tahun 2020-2024:

Tabel 2.21 Pertumbuhan Penanaman Modal Dalam Negeri Tahun 2020-2024

Tahun	PMDN (Rupiah)	Pertumbuhan (%)
2020	2.210.330.624.677	14,99
2021	3.480.180.424.677	57,45
2022	5,009,521,724,677	43,94
2023	7.454.783.824.677	48,81
2024	8.550.455.224.677	14,69

Sumber : Dinas Penanaman Modal dan PTSP Kota Bandar Lampung, 2025

Diagram 2.18 Penanaman Modal Dalam Negeri (PMDN) Tahun 2020-2024 (Rupiah)

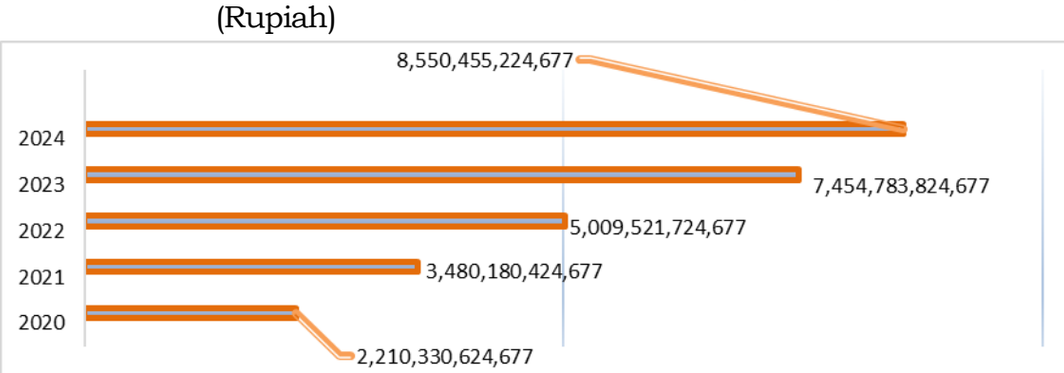

Sumber : Dinas Penanaman Modal dan PTSP Kota Bandar Lampung, 2025

Dari data pada tabel 2.18 diatas, dapat dilihat adanya peningkatan modal yang diinvestasikan di Kota Bandar Lampung selama 5 tahun terakhir. Hal ini menunjukkan bahwa Kota Bandar Lampung memiliki potensi yang

menjanjikan bagi investor serta adanya keyakinan dari para investor untuk berinvestasi di Kota Bandar Lampung. Investasi tersebut merupakan salah satu penggerak roda perekonomian. Kondisi ini tentunya akan berpengaruh terhadap perkembangan perekonomian Kota Bandar Lampung dan meningkatkan kesejahteraan masyarakat.

c. IKM Bidang Perizinan

Berikut adalah data yang menunjukkan IKM Bidang Perizinan Tahun 2020-2024:

Diagram 2.19 Indeks Kepuasan Masyarakat Bidang Perizinan Tahun 2020-2024

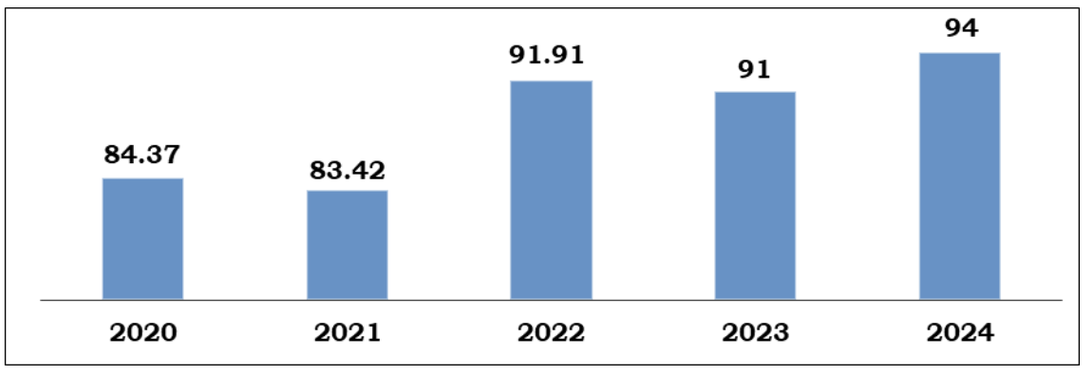

Sumber : Dinas Penanaman Modal dan PTSP Kota Bandar Lampung, 2025

13. Kepemudaan dan Olah Raga

a. Organisasi Pemuda Aktif

Berdasarkan data Dinas Kepemudaan dan Olah Raga Kota Bandar Lampung, organisasi pemuda yang aktif di Kota Bandar Lampung Tahun 2021 sebanyak 97 organisasi dari 130 organisasi pemuda yang ada. Berikut adalah data yang menunjukkan persentase organisasi pemuda yang aktif Tahun 2020-2024:

Tabel 2.22 Organisasi Pemuda yang Aktif di Kota Bandar Lampung Tahun 2020-2024

Tahun	Jumlah Organisasi Pemuda	Organisasi Pemuda yang Aktif	Persentase Organisasi Pemuda yang Aktif
2020	38	32	85
2021	130	97	75
2022	130	95	73
2023	130	95	73
2024	87	87	100

Sumber : Dinas Pemuda dan Olah Raga Kota Bandar Lampung, 2025

Dari data diatas terlihat bahwa pada Tahun 2023 tidak terdapat peningkatan jumlah organisasi pemuda, dan jumlah organisasi pemuda yang aktif menurun jumlahnya Kedepan diharapkan jumlah organisasi pemuda yang

aktif semakin meningkat lagi diiringi dengan meningkatnya peran dan pastisipasi pemuda di Kota Bandar Lampung.

b. Jumlah Event Olahraga Tingkat Kota/Kabupaten yang Terlaksana

Pengembangan kawasan olahraga terpadu di Kota Bandar Lampung saat ini didasarkan pada upaya untuk menciptakan atlet-atlet handal di berbagai bidang di tingkat nasional maupun internasional. Untuk itu perlu didukung dengan pengembangan sarana dan prasarana penunjang yang berskala nasional dan internasional, baik untuk latihan maupun melaksanakan event-event olahraga tingkat Kota sebagai upaya peningkatan kemampuan atlet di kancah nasional maupun internasional. Pada Tahun 2019, telah dilaksanakan 11 (sebelas) event olah raga yaitu Kejuaraan Kempo, Futsal, Wushu, Tenis Meja, Tekwondo, Sepak Bola, Judo, Pencak Silat, Karate, Atletik, dan Bola Volly. Pada Tahun 2020, event olahraga tidak diadakan dikarenakan *Pandemi Covid-19*. Pada Tahun 2021 terdapat event olahraga, yaitu Kejuaraan Popda Kota Bandar Lampung dengan 4 (empat) cabang olahraga yang dipertandingkan yaitu Bola Volley, Basket, Bulutangkis, dan Pencak Silat. Pada tahun 2022 terdapat event olahraga, yaitu kejuaraan Porprov Lampung dengan 32 cabang olahraga yang dipertandingkan yaitu atletik, basket, billiar, binaraga dan fitness, bola volley, bridge, bulu tangkis, catur, dansa, e-sport, gulat, hapkido, judo, karate, kempo, kick boxing, muay thai, panahan, panjat tebing, pencak silat, renang, sambo, sepak bola, sepak takraw, sepeda, softball, taekwondo, tarung drajat, tenis lapangan, tenis meja, tinju dan wushu. Pada kejuaraan Porprov tahun 2022, Kota Bandar Lampung keluar sebagai juara umum dan memenangkan perolehan medali terbanyak.

c. Sarana Olahraga

Berikut adalah data sarana olahraga umum yang dimiliki Pemerintah Kota Bandar Lampung sampai dengan Tahun 2024:

Tabel 2.23 Sarana Prasarana Olahraga sampai dengan Tahun 2024

Sarana/Prasarana	Jumlah	Lokasi
Lapangan Tenis Indoor	1	Pahoman, Bandar Lampung
Lapangan Tenis Outdoor	1	Kemiling, Bandar Lampung
Lapangan Kalpataru	1	Kemiling, Bandar Lampung
Lapangan Waydadi	1	Sukarame, Bandar Lampung

Sumber : Dinas Pemuda dan Olahraga Kota Bandar Lampung, 2025

14. Statistik

Data statistik merupakan komponen sekaligus instrumen strategis dalam sebuah pemerintahan, bahkan disebut pula statistik menentukan arah

kebijakan pembangunan. Berdasarkan UU nomor 25 Tahun 2004 Tentang Sistem Perencanaan Pembangunan Nasional pasal 31 mengharuskan perencanaan pembangunan didasarkan data dan informasi yang akurat dan dapat dipertanggungjawabkan.

Data statistik itu bersifat spesifik, terukur, terjangkau, relevan dan ada masa waktunya, sesuai dengan kebutuhan dalam hal penentu dan kebijakan pemerintah. Selain itu, statistik juga berguna untuk mengevaluasi dampak kebijakan pembangunan yaitu berupa kinerja dalam waktu yang telah berjalan perlu indikator kualitatif dan kuantitatif.

Pembangunan di bidang statistik diarahkan pada upaya penyediaan data dan informasi statistik yang cepat, tepat, rinci dan relevan sesuai kebutuhan masyarakat dan terpublikasinya data dan informasi statistik yang cepat, tepat, rinci dan relevan sesuai kebutuhan masyarakat dan kebutuhan manajemen kebijakan serta meningkatnya mutu pelayanan statistik daerah.

Oleh karena itu, sebagai upaya penyediaan data dan informasi statistik daerah, Pemerintah Kota Bandar Lampung telah melakukan koordinasi dengan Badan Pusat Statistik selama kurun waktu lebih dari lima tahun terakhir, hal tersebut terwujud dengan tersusun dokumen indikator ekonomi daerah berupa Bandar Lampung Dalam Angka (BLDA) dan Produk Domestik Regional Bruto (PDRB) Kota Bandar Lampung.

Selanjutnya terkait dengan penyelenggaraan Satu Data Indonesia di Kota Bandar Lampung, pada beberapa tahun terakhir terdapat beberapa kemajuan yang sudah dilakukan. Diawali dengan penyusunan Peraturan Walikota Bandar Lampung Nomor 35 Tahun 2022 tentang Satu Data Indonesia Tingkat Kota Bandar Lampung. Selanjutnya dibentuk Tim Penyelenggara SDI di Kota Bandar Lampung melalui Keputusan Wali Kota Bandar Lampung Nomor 685/IV.01/HK/2022 tentang Pembentukan Forum Satu Data Indonesia Tingkat Kota Bandar Lampung.

Melalui Forum Satu Data Indonesia Tingkat Kota Bandar Lampung, Pemerintah Kota Bandar Lampung telah menyusun Rencana Aksi Satu Data Indonesia Kota Bandar Lampung 2023-2025 guna mendukung perencanaan, pelaksanaan, evaluasi, dan pengendalian pembangunan. Sejalan dengan hal tersebut pihak Walidata juga telah melakukan

pengembangan portal SDI Kota Bandar Lampung yang nantinya terhubung ke portal nasional yaitu https://data.go.id/. Namun demikian, masih banyak tantangan dalam pelaksanaan SDI di Kota Bandar Lampung sehingga masih diperlukan perencanaan yang lebih baik lagi.

Pemanfaatan SDI diharapkan dapat membuka peluang bagi inovasi dan kolaborasi di antara pemerintah, sektor swasta, dan masyarakat untuk menciptakan solusi yang lebih baik dalam menjawab berbagai tantangan perkotaan. Selain itu, diharapkan SDI dapat memperkuat transparansi dan akuntabilitas pemerintah, serta meningkatkan partisipasi aktif masyarakat dalam proses pembangunan dan pengambilan keputusan. Dengan implementasi Rencana Aksi SDI Kota Bandar Lampung diharapkan dapat menjadi contoh kota pintar yang adaptif dan responsif terhadap kebutuhan dan aspirasi warga Kota Bandar Lampung.

Sesuai dengan Indikator Kinerja Daerah, target kinerja pada urusan statistik tahun tahun 2023 adalah adanya data dan informasi statistik daerah yang tersusun dengan baik. Pada tahun 2023 target tersebut dapat terealisasi. Selanjutnya berdasarkan hasil Evaluasi Penyelenggaraan Statistik Sektoral pada Instansi Pusat dan Pemerintah Daerah Tahun 2023 (Keputusan Kepala BPS Nomor 741 tahun 2023), capaian hasil Indeks Pembangunan Statistik (IPS) Kota Bandar Lampung akan menjadi pemacu Pemerintah Kota Bandar Lampung untuk meningkatkan kualitas penyelenggaraan statistik sektoral.

Forum Satu Data Indonesia Kota Bandar Lampung telah mengidentifikasi kondisi penyelenggaraan Satu Data Indonesia di Kota Bandar Lampung hingga saat ini, maka terdapat beberapa hal yang perlu menjadi perhatian sebagai bahan evaluasi antara lain:

1. Komitmen tinggi dari pemerintah pusat dan daerah untuk menyokong penyelenggaraan SDI. Komitmen ini dapat tercermin dalam bentuk anggaran, kebijakan, dan dukungan aktif.
2. Keterlibatan dan partisipasi aktif dari pemerintah daerah dapat memperkuat penerapan SDI di tingkat lokal, memastikan relevansi dan keterpaduan data.
3. Ketersediaan personil yang terampil dan berpengetahuan di bidang teknologi informasi, manajemen data, dan analisis data sangat penting untuk keberhasilan SDI.

4. Memastikan adanya infrastruktur teknologi yang memadai, termasuk hardware dan software, untuk mendukung pengumpulan, pengolahan, dan penyimpanan data.
5. Menerapkan strategi manajemen risiko yang efektif untuk mengidentifikasi, mengukur, dan mengelola risiko yang mungkin muncul selama pelaksanaan SDI.
6. Membangun kebijakan data yang jelas dan terstruktur, termasuk standar data dan kebijakan privasi, untuk memberikan panduan dalam pengelolaan data.
7. Meningkatkan kemampuan pengambilan keputusan berbasis data di kalangan personel pemerintah untuk memastikan bahwa data SDI dapat dimanfaatkan secara optimal dalam proses pengambilan keputusan.
8. Menyelenggarakan sistem monitoring dan evaluasi yang berkelanjutan untuk mengukur kinerja SDI, mengidentifikasi area perbaikan, dan memastikan kelangsungan inisiatif ini.
9. Menerapkan kebijakan keterbukaan dan transparansi dalam pengelolaan data untuk membangun kepercayaan masyarakat dan memastikan akuntabilitas.
10. Membangun kemampuan integrasi data yang kuat untuk menggabungkan data dari berbagai sumber dengan efisien dan akurat.
11. Melibatkan masyarakat dan pihak-pihak terkait dalam proses pengumpulan dan pemanfaatan data untuk memastikan keberlanjutan dan relevansi inisiatif ini.
12. Mengadopsi inovasi dalam teknologi dan proses untuk memastikan SDI tetap relevan dan mampu menjawab perubahan kebutuhan dan tuntutan teknologi.
13. Membangun organisasi yang fleksibel dan dapat beradaptasi dengan cepat terhadap perubahan lingkungan dan teknologi.

15. Persandian

Persandian adalah kegiatan di bidang pengamanan data/informasi yang dilaksanakan dengan menerapkan konsep, teori, seni dan ilmu kripto beserta ilmu pendukung lainnya secara sistematis, metodologis dan konsisten serta terkait pada etika profesi sandi. Saat ini merupakan era keterbukaan dan globalisasi. Era ini berdampak pada keterbukaan informasi, dimana untuk memperoleh informasi sangat-sangat mudah, bahkan dijamin oleh Undang-

Undang. Sebagaimana warga negara Indonesia memiliki kebebasan untuk mengakses informasi yang tertuang dalam Undang-Undang Keterbukaan Informasi Publik. Namun bukan berarti bahwa kebebasan tersebut tanpa batas. Kebebasan untuk mengakses informasi dibatasi oleh informasi yang dikecualikan, dimana informasi ini wajib dilindungi agar selama masa berlakunya, informasi yang dikecualikan ini tetap terjaga kerahasiaan, keutuhan dan keasliannya, untuk menjaga stabilitas negara. Urusan pemerintahan bidang persandian tergabung bersama urusan pemerintahan bidang komunikasi, informatika, dan statistik serta perumpunan urusan tersebut harus diwadahi dalam perangkat daerah berbentuk dinas. Berdasarkan hal tersebut persandian di Lingkungan Pemerintah Kota Bandar Lampung dilaksanakan oleh Dinas Komunikasi dan Informatika Kota Bandar Lampung. Praktek persandian pada dasarnya adalah kegiatan pengamanan kegiatan komunikasi dan isi dari komunikasi yang dilakukan oleh intern pemerintah dalam pelayanan publik salah satunya tersedianya call center di Kota Bandar Lampung.

16. Kebudayaan

Sebagai bentuk dan upaya dalam mempromosikan kebudayaan daerah, Pemerintah Kota Bandar Lampung setiap tahunnya selalu mengikuti berbagai festival seni dan budaya baik lokal maupun luar daerah, yang terdiri dari Pentas Seni Budaya, Pagelaran Seni Budaya, Pentas Tari Kreasi, Festival dan Parade, Pawai Budaya, Carnaval Budaya/Pawai Budaya Nusantara, Gebyar Pesona Budaya. Hal tersebut akan selalu ditingkatkan agar budaya Lampung lebih dikenal dan berdampak pada kunjungan wisatawan ke Kota Bandar Lampung. Festival yang dilaksanakan selama Tahun 2022 adalah: (1) Sub Sektor Seni Pertunjukan (Festival Pentas Seni Berbagai Komunitas dan Festival Pawai Budaya/Mobil hias); (2) Sub Sektor Seni Musik dan Lagu (Festival Solo Song Dangdut dan Festival Qasidah); dan (3) Sub Sektor Kuliner (Festival Jajanan Pasar dan Festival Masakan Tradisional Lampung). Adapun pada Begawi Bandar Lampung Tahun 2023 akan dilaksanakan 3 Festival yaitu : (1) Festival Kreasi Seni dan Budaya; (2) Festival Karnaval Mobil Hias; dan (3) Festival Kreasi Masakan Hidang Utama dan Camilan Jajanan. Peranan Kota Bandar Lampung dalam mengembangkan kebudayaan juga dapat terlihat dari pengembangan dan pemeliharaan peninggalan budaya yang ada di Kota Bandar Lampung. Berikut adalah beberapa objek wisata Seni Budaya yang ada di Kota Bandar Lampung:

Pelaksanaan berbagai festival seni dan budaya tersebut dalam rangka menarik para wisatawan untuk berkunjung ke Kota Bandar Lampung. Hal ini juga didukung dengan berkembangnya ekonomi kreatif di Kota Bandar Lampung. Berdasarkan data dari Dinas Pariwisata Kota Bandar Lampung (tahun 2023) bahwa di Kota Bandar Lampung terdapat 733 pelaku ekonomi kreatif dan tahun lalu berjumlah 435 pelaku ekonomi kreatif (UMKM).

Tabel 2.24 Objek Wisata Seni Budaya di Kota Bandar Lampung

Objek Wisata Budaya	Alamat Objek Wisata Budaya
Bunker Peninggalan Jepang	Jl. Amir Hamzah Teluk Betung
Goa Jajar	Jl. Juanda/Kesehatan Pahoman
Goa Cepit	Gunung Betung Tanjungkarang
Kelanteng Vihara Thay Hin Bio, Jl.Ikan Kakap, Telukbetung Selatan	Bangunan peribadatan umat Budha
Masjid Tua Al-Anwar, Jl. Laks. Mahayati, Telukbetung Selatan	Bentuk arsitektur dan nilai historisnya
Pura Way Lunik	Bangunan peribadatan besar bagi umat Hindu
Monumen Krakatau (Taman Dipangga), Jl. W.R. Supratman, Telukbetung Utara	Monumen bersejarah dan taman
Museum Lampung "Ruwa Jurai", Jl. Z.A. P. Alam Gedung Meneng	Museum dengan koleksi hasil kebudayaan masyarakat Lampung
Anjungan Lampung, Way Halim	Pusat Cindera Mata, Kuliner dan Kegiatan Seni Budaya, serta Replika Rumah Adat Lima Belas kabupaten/kota.
Rumah Adat Lampung Dalom Olok Gading, Jl. Basuki Rachmat, Telukbetung Utara	Bentuk arsitektur tradisional Lampung
Taman Budaya, Jl. Cut Nyak Dien, Tanjung Karang Pusat	Taman tempat rekreasi dan pertunjukan budaya
Lamban Balak Kedatun Keagungan Lampung	Rumah adat, dan perabot peninggalan Kerajaan Lampung
Kampung De Berow	Replika Kapal De Berow di Kampung De"Brow
Situs Keratuan Dibalaw	Peninggalan sejarah kerajaan Keratuan Balau di kedamaian
Reservoir PDAM Way Rilau	Peninggalan sejarah Belanda di Imam Bonjol
Jembatan Beton	Peninggalan sejarah Belanda di Kecamatan Telukbetung Selatan
Pembangkit Listrik Tenaga Diesel (PLTD) Peninggalan Belanda	Di Telukbetung Selatan
Stasiun Kereta Api Jl Kotaraja Tanjung Karang Pusat	Peninggalan sejarah Belanda
Rumah Adat Jajar Intan Kedamaian	Bentuk arsitektur tradisional Lampung
Gereja Marturia Jl Imam Bonjol Tanjung Karang	Peninggalan sejarah Belanda

Sumber : Dinas Pendidikan dan Kebudayaan Kota Bandar Lampung, 2025

17. Perpustakaan

Minat baca masyarakat Kota Bandar Lampung dapat terlihat dari jumlah pengunjung di perpustakaan daerah Kota Bandar Lampung. Pada Tahun 2019 dilaksanakan pembangunan rehab kantor sebagai upaya peningkatan fasilitas, sarana dan prasarana perpustakaan sehingga menyebabkan operasional perpustakaan terganggu dan terjadi penurunan jumlah pengunjung. Sedangkan untuk penurunan jumlah pengunjung perpustakaan pada Tahun

2020 dan Tahun 2021, lebih dikarenakan *Pandemi Covid-19* yang menyebabkan adanya pembatasan sosial sehingga mengakibatkan penurunan jumlah pengunjung perpustakaan secara drastis, namun terjadi peningkatan kembali di tahun 2022. Berikut adalah data yang menunjukkan jumlah Pengunjung Perpustakaan Daerah Tahun 2020-2024 :

Tabel 2.25 Jumlah Pengunjung Perpustakaan Tahun 2020-2024

Tahun	Jumlah Pengunjung (Orang)
2020	3.791
2021	1.246
2022	3.121
2023	3.655
2024	3.794

Sumber : Dinas Perpustakaan dan Kearsipan Kota Bandar Lampung, 2025

Berikut adalah data yang menunjukkan jumlah perpustakaan di Kota Bandar Lampung :

Tabel 2.26 Jumlah Perpustakaan di Kota Bandar Lampung

Uraian	Jumlah Perpustakaan
Perpustakaan Perguruan Tinggi	21
Perpustakaan Sekolah dan Madrasah	533
Perpustakaan Umum Kota	1
Perpustakaan Umum Kecamatan	-
Perpustakaan Umum Kelurahan	8
Taman Bacaan Masyarakat	33

Sumber : Dinas Perpustakaan dan Kearsipan Kota Bandar Lampung, 2025

Perpustakaan juga diarahkan untuk memperkuat perannya dalam peningkatan kualitas sumber daya manusia dan kemampuan literasi serta dalam rangka pemberdayaan masyarakat dan mengurangi kesenjangan akses informasi. Perpustakaan berbasis *Inklusi* sosial juga telah dilaksanakan antara lain dengan melakukan pendampingan ke TBM SURYA dalam memberikan pelatihan kepada masyarakat untuk dapat menciptakan usaha ekonomi baru serta memberikan bantuan buku yang berkaitan dengan kreativitas dan keterampilan.

Peningkatan jumlah koleksi buku perpustakaan mutlak diperlukan dalam rangka meningkatkan jumlah pengunjung perpustakaan. Pemerintah Kota Bandar Lampung berupaya memajukan perpustakaan daerah dengan cara meningkatkan kualitas perpustakaan baik dari segi koleksi buku maupun sarana penunjang lainnya.

18. Kearsipan

Penyelenggaraan kearsipan adalah keseluruhan kegiatan meliputi kebijakan, pengelolaan, pembinaan serta pengawasan kearsipan dalam suatu sistem

kearsipan yang didukung oleh sumber daya manusia, prasarana dan sarana, serta sumber daya lainnya. Berikut adalah data arsip terpilah berupa arsip statis dan dinamis yang berasal dari masing-masing Perangkat Daerah yang ada di lingkungan Pemerintah Kota Bandar Lampung Tahun 2020-2024 sebagaimana tabel halaman berikut :

Tabel 2.27 Jumlah Data Arsip Terpilah Tahun 2020-2024

Tahun	Data Arsip Terpilah
2020	611 berkas
2021	100 berkas
2022	130 berkas
2023	130 berkas
2024	112 berkas

Sumber : Dinas Perpustakaan dan Kearsipan Kota Bandar Lampung, 2025

2.1.3.2 Fokus Layanan Urusan Pemerintah Pilihan

1. Kelautan dan Perikanan

Berikut adalah data yang menunjukkan produksi Perikanan Tangkap dan Perikanan Budidaya Tahun 2020-2024:

Tabel 2.28 Produksi Perikanan Tangkap dan Perikanan Budidaya Tahun 2020-2024 (Ton)

Kategori	Tahun				
	2020	2021	2022	2023	2024
Produksi Perikanan Tangkap (Ton)	3.232,02	3.265,8	3.270	3.270	223,386
Produksi Perikanan Budidaya (Ton)	131,40	153,56	155,24	155,24	138,163
Jumlah	**3.363,42**	**3.419,36**	**3.425,24**	**3.425,24**	

Sumber : Dinas Kelautan dan Perikanan Kota Bandar Lampung, 2025

Sejak tahun 2018 sumber data produksi perikanan tangkap diperluas yaitu (1) bersumber dari TPI atau disebut dengan sumber data pelabuhan dan (2) bersumber dari data yang bukan dari pelabuhan atau non pelabuhan. Sumber data non pelabuhan ini dijadikan data perikanan tangkap dikarenakan pembinaan yang dilakukan oleh Dinas Kelautan dan Perikanan kepada nelayan-nelayan skala kecil yang hasil tangkapannya tidak dilelang di TPI dikarenakan hasil tangkapannya tidak banyak. Namun demikian, jumlah nelayan kecil di Kota Bandar Lampung ini cukup banyak sehingga terjadi kenaikan produksi perikanan tangkap yang signifikan yang merupakan gabungan dari dua sumber data tersebut.

Sedangkan pada tahun 2020 terjadi penurunan produksi perikanan tangkap akibat adanya *Pandemi Covid-19* yang juga berdampak terhadap penjualan hasil tangkapan (ikan banyak tetapi pembelinya yang berkurang) sehingga trip untuk melakukan penangkapan ikan semakin jarang. Pada Tahun 2022, produksi perikanan tangkap kembali mengalami kenaikan sebesar 1,4% dari tahun sebelumnya.

Sedangkan untuk perikanan budidaya terjadinya terus mengalami kenaikan dalam kurun waktu 5 (lima) tahun terakhir. Peningkatan produksi perikanan budidaya antara lain disebabkan oleh adanya bantuan sarana dan prasarana perikanan budidaya yang dananya bersumber dari APBN dan juga bantuan langsung dari Kementerian Kelautan dan Perikanan kepada kelompok-kelompok pembudidaya ikan di Kota bandar Lampung baik berupa bantuan bibit/benih, pakan, *bioflog* dan juga pendampingan yang dilakukan oleh penyuluh perikanan.

2. Pariwisata

Berikut adalah data kunjungan wisatawan nusantara dan mancanegara ke Kota Bandar Lampung berdasarkan jumlah tamu hotel Tahun 2020-2024:

Tabel 2.29 Jumlah Kunjungan Wisatawan ke Kota Bandar Lampung Tahun 2020-2024

Wisatawan	Tahun				
	2020	2021	2022	2023	2024
Nusantara	819.492	852.673	1.923.858	2.010.547	2.309.982
Mancanegara	1.767	1.411	6.688	9.839	14.774

Sumber : Dinas Pariwisata Kota Bandar Lampung, 2025

Keberadaan Jalan Tol Trans Sumatera memberikan dampak positif bagi pertumbuhan ekonomi di Bandar Lampung khususnya pada sektor Pariwisata. Hal ini terlihat dengan adanya peningkatan kunjungan wisatawan berdasarkan jumlah tamu hotel baik wisatawan nusantara maupun mancanegara yang cukup signifikan pada Tahun 2019. Namun demikian pada tahun 2020 dan 2021 terjadi penurunan pada jumlah kunjungan wisatawan akibat *Pandemi Covid-19*. Pada Tahun 2022 dan Tahun 2023 pertumbuhan kunjungan wisata di Kota Bandar Lampung mengalami kenaikan sangat signifikan, selain masa pandemi yang sudah menjadi endemic pertumbuhan sektor pariwisata di Kota Bandar Lampung mengalami perkembangan membaik, tumbuhnya destinasi baru, restoran, hotel, mall menarik daya kunjung wisata semakin meningkat.

Selanjutnya pertumbuhan pariwisata pada wilayah kabupaten sekitar Kota Bandar Lampung menjadi magnet perekonomian untuk Kota Bandar Lampung.

3. Pertanian

a. Produksi Tanaman Pangan

Berikut adalah data yang menunjukkan Produksi Tanaman Pangan di Tahun 2020–2024:

Tabel 2.30 Produksi Tanaman Pangan Tahun 2020-2024

Tanaman	Tahun				
	2020	2021	2022	2023	2024
Padi Sawah					
Luas panen (Ha)	1.226,3	1.074,0	1.017,5	900,1	813,5
Produksi (ton)	7.075,79	6.229,20	5.952,38	4.950,9	4645,49
Padi Ladang					
Luas panen (Ha)					
Produksi (ton)					
Ubi Kayu					
Luas panen (Ha)	53	61,3	39	40,30	31
Produksi (ton)	1.240,2	1.440,55	928,2	945,88	728,5
Ubi Jalar					
Luas panen (Ha)	13	12	6	8	1
Produksi (ton)	117,91	114	59,1	73,88	9,85
Jagung					
Luas panen (Ha)	217	235	359,3	311,5	378,5
Produksi (ton)	1.043,22	1.139,75	1.960,57	1.526,11	1976,11
Kacang Tanah					
Luas panen (Ha)	6	1	2	4	1,5
Produksi (ton)	8,2	1,35	2,09	5,2	2,1

Sumber : Dinas Pertanian Kota Bandar Lampung, 2025

Terdapat penurunan luas panen dan produksi padi sawah sejak tahun 2019, demikian juga dengan produktvitasnya. Luas tanam dan produksi padi, sayuran dan palawija di Kota Bandar Lampung mengalami penurunan disebabkan oleh :

1. Cukup tingginya alih fungsi lahan pertanian menjadi lahan permukiman dan perdagangan menyebabkan terjadinya penurunan luas tanam dan produksi setiap tahunnya.
2. Faktor cuaca juga memiliki pengaruh dalam produktivitas
3. Serangan hama penyakit juga mempengaruhi hasil produksi sayuran karena cuaca juga dapat mempengaruhi datangnya hama.
4. Dampak El Nino yang terjadi sangat dapat berpengaruh kepada luas tanam dan produksi karena sumber air yang terbatas

Alih fungsi lahan seperti untuk perumahan, industri, dan penggunaan lainnya akan berpengaruh terhadap produksi pertanian dan luas panen di masa yang akan datang. Hal ini perlu disikapi oleh Pemerintah Kota Bandar Lampung

dengan mengefektifkan lahan pekarangan untuk dijadikan kebun rumah tangga. Diharapkan dengan adanya kebun rumah tangga ini akan menambah sisi ekonomi keluarga sekaligus menjaga ketahanan pangan dan produktivitas pertanian di Kota Bandar Lampung.

b. Produksi Tanaman Holtikultura (Sayuran)

Mengoptimalkan fungsi pekarangan pada kawasan perkotaan akan menjadi bermanfaat bagi masyarakat maupun kota. Hal ini berdampak positif selain dapat memenuhi kebutuhan pangan, meningkatkan perekonomian keluarga juga dampat meningkatkan kualitas lingkungan perkotaan yang berkelanjutan secara ekologis. Pemanfaatan lahan pekarangan untuk menjadi kebun rumah tangga dapat dijasikan solusi untuk menjaga ketahanan pangan masyarakat dan produktivitas pertanian di Kota Bandar Lampung kedepan.

Berikut adalah data yang menunjukkan Produktivitas Tanaman Sayuran Tahun 2020–2024:

Tabel 2.31 Produksi Tanaman Sayuran Tahun 2020–2024

Tanaman	Tahun				
	2020	2021	2022	2023	2024
Buncis					
Luas panen (Ha)	4,9	5	4,25	3,28	2,3
Produksi (ton)	41,65	42,5	36,13	27,9	24,675
Kacang Panjang					
Luas panen (Ha)	35	15	3	4	-
Produksi (ton)	280	120	24	32	-
Kangkung					
Luas panen (Ha)	107	77,5	94	62,1	59,8
Produksi (ton)	2.461	1.792,5	2.162	1.428,3	397,265
Bayam					
Luas panen (Ha)	88	74,4	74,4	48,65	39,025
Produksi (ton)	1.760	1.488	1.488	973	302,98
Terong					
Luas panen (Ha)	33	38	17	21,75	4,17
Produksi (ton)	825	950	425	543,75	3,73
Ketimun					
Luas panen (Ha)	16	21	5	3	0,53
Produksi (ton)	192	252	60	36	4,52
Sawi					
Luas panen (Ha)	117	95,75	79,5	81	64,36
Produksi (ton)	1.228.5	1.005,38	831,6	850,5	567,15
Cabe					
Luas panen (Ha)	23	13,2	10,5	9,33	3
Produksi (ton)	207	118,8	94,5	83,97	0,3
Tomat					
Luas panen (Ha)	37	5	3	3,5	1,79
Produksi (ton)	444	60	36	42	2,47

Sumber : Dinas Pertanian Kota Bandar Lampung, 2025

Luas tanam dan produksi padi, sayuran dan palawija di Kota Bandar Lampung mengalami penurunan disebabkan oleh :

1. Cukup tingginya alih fungsi lahan pertanian menyebabkan penurunan luas tanam dan produksi sayuran
2. Faktor cuaca sangat mempengaruhi serangan hama penyaki dan hasil produksi sayuran
3. Mayoritas petani Kota Bandar Lampung adalah penggarap sehingga jenis tanaman hortikultura (komoditi sayuran, kacang kacangan) yang di budidaya selalu berganti-ganti dan ini berdampak pada luas tanam dan produksi setiap komoditas pada setiap tahunnya selalu berubah-ubah)

Untuk bidang perkebunan di Kota Bandar Lampung, data produksi Tanaman Perkebunan dalam 5 (lima) Tahun terakhir sebagai berikut :

Tabel 2.32 Produktivitas Tanaman Perkebunan Tahun 2020–2024

No.	Nama Komoditi	Produksi Tahun (Ton)					Ket.
		2020	2021	2022	2023	2024	
1	Karet	94	51	45	30	30	
2	Kelapa Dalam	444	289	284	244	200	
3	Kakao	244	207	177	157	123,50	
4	Kelapa Sawit	150	97	18	18	18	

Sumber : Dinas Pertanian Kota Bandar Lampung, 2025

c. Populasi Ternak

Berikut adalah data yang menunjukkan Populasi ternak Tahun 2020-2024:

Tabel 2.33 Populasi Ternak Besar, Kecil dan Unggas Tahun 2020–2024

Ternak	Tahun				
	2020	2021	2022	2023	2024
Sapi potong	1.064	1.346	1.426	1.556	1.638
Sapi perah	-	-	-	-	-
Kerbau	24	14	14	20	24
Kuda	70	90	90	90	90
Kambing	2.895	3.064	3.132	3.216	6.938
Kambing perah	-	-	-	-	-
Domba	295	352	352	352*	130
Kelinci	1.055	690	707	707*	96
Ayam Buras	29.339	26.250	28.784	28.090	32.710
Ayam Petelur	4.500	5.000	4.500	4.500	3.500
Ayam pedaging	12.700	24.500	42.100	42.000	84.000
Layer	-	-	-	-	-
Broiler	-	-	-	-	-
Itik/entok	2.470	2.045	2.452	2.835	6.105
Puyuh	8.446	3.000	500	500	-
Merpati	4.643	3.901	4.047	4.047	4.825

Sumber : Dinas Pertanian Kota Bandar Lampung, 2025

Secara umum populasi ternak dipengaruhi adanya alih fungsi lahan ternak/kendang menjadi pemukiman warga yang cukup tinggi. Kurang fokusnya peternak terhadap ternak peliharaannnya dikarenakan beternak

hanya sebagai sampingan saja bukan mata pencaharian. Berkurangnya populasi ternak puyuh di Kota Bandar Lampung dikarenakan harga pakan yang cukup tinggi sehingga peternak tidak sanggup meneruskan usaha ternak puyuh mereka. Sementara, untuk populasi kerbau terjadi penurunan akibat semakin sedikitnya daerah rawa sebagai tempat habitat ternak kerbau.

Adapun populasi sapi perah dan kambing perah menjadi tidak ada dikarenakan kondisi iklim Kota Bandar Lampung yang ekstrim kurang sesuai dengan kondisi ternak perah yang umumnya berada di wilayah yang dingin dan sejuk.

d. Kontribusi Kategori Pertanian dan Perikanan terhadap PDRB

Berikut adalah data yang menunjukkan Kontribusi Kategori Pertanian dan Perikanan terhadap PDRB Tahun 2020-2024:

Tabel 2.34 Persentase Kontribusi Kategori Pertanian dan Perikanan terhadap PDRB Tahun 2020-2024

Lapangan Usaha	Tahun				
	2020	2021	2022	2023*	2024**
Pertanian, Kehutanan dan Perikanan	3,76	3,67	3,51	3,43	3,14

**) Angka sementara*
***) Angka sangat sementara*
Sumber : Kota Bandar Lampung Dalam Angka, Badan Pusat Statistik, 2025

Data tersebut menunjukkan bahwa Kontribusi Kategori Pertanian terhadap PDRB Kota Bandar Lampung cenderung menurun tiap tahunnya.

4. Perdagangan

Berikut adalah data jumlah pasar tradisional dan pasar modern tahun 2020-2024:

Tabel 2.35 Jumlah Pasar Tradisional dan Modern Tahun 2020-2024

Pasar	Tahun				
	2020	2021	2022	2023	2024
Tradisional	33	33	33	33	33
Moderen	31	31	31	31	31

Sumber : Dinas Perdagangan Kota Bandar Lampung, 2025

Berdasarkan data dari BPS Kota Bandar Lampung, kontribusi kategori perdagangan (perdagangan besar dan eceran; reparasi mobil dan sepeda motor) terhadap PDRB Kota Bandar Lampung selama kurun waktu 2020 sampai dengan 2024 berturut-turut sebesar -10 persen; 8,42 persen; 8,38 persen; 5,50 persen; dan 3,08 persen. Selanjutnya berikut adalah data pertumbuhan kategori perdagangan Tahun 2020-2024:

Tabel 2.36 Persentase Pertumbuhan Kategori Perdagangan Tahun 2020 - 2024

Lapangan Usaha	Tahun				
	2020	2021	2022	2023*	2024**
Perdagangan Besar dan Eceran; Reparasi Mobil dan Sepeda Motor	-10,00	8,42	8,38	5,50	3,08

**) Angka sementara*
***) Angka sangat sementara*
Sumber : Kota Bandar Lampung Dalam Angka Tahun 2025

Data tersebut menunjukkan bahwa kategori/lapangan usaha perdagangan besar dan eceran; reparasi mobil dan sepeda motor pada Tahun 2021 mengalami pertumbuhan yang signifikan yaitu sebesar 8,42 persen setelah terkontraksi sebesar 10,00 persen pada Tahun 2020. Pada tahun 2022, kategori/lapangan usaha ini mengalami penurunan sebesar 8,38 persen, kemudian tahun 2023 dan 2024 mengalami penurunan sebesar 5,50 persen dan 3,08 persen.

5. Perindustrian

Pertumbuhan Industri Kecil menengah di Kota Bandar Lampung cenderung berfluktuasi dari Tahun 2020-2024. Berikut data yang menunjukan Pertumbuhan IKM Tahun 2020-2024:

Tabel 2.37 Persentase Pertumbuhan Industri Kecil Menengah Tahun 2020-2024

Uraian	Tahun				
	2020	2021	2022	2023	2024
IKM	2,38	1,95	14,65	8,56	10,32

Sumber : Dinas Perindustrian Kota Bandar Lampung, 2025

Berikut adalah data Pertumbuhan Kategori Industri Pengolahan Tahun 2020-2024:

Tabel 2.38 Persentase Pertumbuhan PDRB Kategori Industri Pengolahan Tahun 2020-2024

Uraian	Tahun				
	2020	2021	2022	2023*	2024**
Industri Pengolahan	-4,36	4,20	0,65	0,95	4,16

**) Angka sementara*
***) Angka sangat sementara*
Sumber : Kota Bandar Lampung Dalam Angka, Badan Pusat Statistik, 2025

Data tersebut menunjukkan bahwa Kategori Industri Pengolahan mengalami peningkatan selama kurun waktu 2021 sampai dengan 2023 setelah terdampak *Pandemi Covid-19* dengan pertumbuhan yang terkontraksi sebesar -

4,36 persen pada Tahun 2020. Pada Tahun 2021, industri pengolahan kembali mengalami pertumbuhan positif sebesar 4,20 persen, kemudian pada tahun 2022 tumbuh sebesar 0,65 persen dan pada tahun 2023 sebesar 0,95 persen. Kemudian terus mengalami pertumbuhan pada tahun 2024 sebesar 4,16 persen.

6. Transmigrasi

Urusan transmigrasi merupakan urusan pemerintahan sebagaimana amanat Undang-Undang Nomor 23 Tahun 2014 Tentang Pemerintah Daerah, dan urusan ini baru dilaksanakan pada Tahun 2017. Program transmigrasi di Kota Bandar Lampung bertujuan untuk membantu daerah-daerah yang padat penduduknya, terutama untuk wilayah kumuh yang padat penduduk.

Pada Tahun 2019 telah dilaksanakan sosialisasi di 5 (lima) kecamatan guna menjaring animo masyarakat untuk mengikuti program transmigrasi dengan peserta sebanyak 80 orang. Sehingga selama kurun waktu Tahun 2018 dan 2019 telah dilakukan sosialisasi di 10 (sepuluh) kecamatan yang meliputi Kecamatan Panjang, Teluk Betung Selatan, Bumi Waras, Teluk Betung Timur, Teluk Betung Barat, Enggal, Way Halim, Tanjung Karang Pusat, Teluk Betung Utara, dan Tanjung Karang Timur. Pada Tahun 2020 dan Tahun 2021, sosialisasi program transmigrasi tidak dapat dilaksanakan karena terkendala adanya *Pandemi Covid*-19.

2.1.4 ASPEK DAYA SAING DAERAH

2.1.4.1 Fokus Kemampuan Ekonomi Daerah

1. Persentase PAD terhadap Pendapatan Daerah

Berikut adalah data Persentase PAD terhadap Pendapatan Daerah Kota Bandar Lampung Tahun 2020-2024:

Tabel 2.39 Persentase PAD terhadap Pendapatan Daerah Tahun 2020-2024

Tahun	Persentase PAD terhadap Pendapatan Daerah
2020	25,45
2021	26,57
2022	30,29
2023	30,21
2024	28,51

Sumber: Bapenda Kota Bandar Lampung, 2025

Data tersebut menunjukkan bahwa persentase PAD terhadap Pendapatan Daerah Kota Bandar Lampung Tahun 2020-2024 cenderung berfluktuasi. Namun demikian, jika dibandingkan dengan Tahun 2021, terjadi kenaikan persentase dari 26,57% pada Tahun 2021 menjadi 30,29% pada Tahun 2022. Kemudian terjadi penurunan persentase dari 30,21% pada tahun 2023 menjadi 28,51% pada tahun 2024.

2. Opini Penilaian BPK terhadap Pengelolaan Keuangan Daerah

Berikut adalah Opini Penilaian BPK terhadap Pengelolaan Keuangan Daerah Tahun 2020–2024:

Tabel 2.40 Opini Penilaian BPK terhadap Pengelolaan Keuangan Daerah Tahun 2020-2024

Tahun	2020	2021	2022	2023	2024
Opini	WTP	WDP	WDP	WTP	WTP

Sumber : BKAD Kota Bandar Lampung, 2025

3. Badan Usaha Milik Daerah (BUMD) Kota Bandar Lampung

Dalam lingkup Pemerintah Kota Bandar Lampung, BUMD merupakan unit usaha milik Pemerintah Kota Bandar Lampung. Alasan ekonomis yang biasanya dijadikan acuan pertama mendirikan BUMD adalah mengoptimalisasi potensi ekonomi daerah dalam upaya menggali dan mengembangkan sumber daya daerah, memberikan pelayanan masyarakat atau *public service*, dan mencari keuntungan. Alasan strategis mendirikan BUMD adalah mendirikan lembaga usaha yang melayani kepentingan publik.

Maksud dan tujuan Pemerintah Kota Bandar Lampung mendirikan PD/BUMD adalah :

1) Sebagai aparat perekonomian daerah dalam rangka mengisi otonomi daerah secara nyata dan bertanggung jawab, PD/BUMD harus dapat membantu kelancaran pembangunan daerah;
2) Sebagai unit perekonomian daerah PD/BUMD harus mampu berfungsi sebagai aparat pengembangan dan pembangunan ekonomi daerah yang secara aktif langsung melakukan usaha-usaha di berbagai sektor industri, jasa, perdagangan disamping menyelenggarakan usaha pelayanan bagi masyarakat dan kemanfaatan umum, yang sekaligus sebagai penyedia lapangan kerja;

3) Sebagai sumber keuangan daerah guna meningkatkan kemampuan dan kekuatan daerah dalam menyelenggarakan urusan rumah tangga daerah dan penyelenggaraan pelayanan umum.

Berdasarkan Peraturan Daerah Kota Bandar Lampung Nomor 12 Tahun 2018, PD BPR Bank Pasar Kota Bandar Lampung berubah bentuk badan hukum dan nama perusahaan daerah menjadi PT BPR Waway Lampung (Perseroda). Sehingga sampai dengan Tahun 2024 Kota Bandar Lampung memiliki 5 BUMD yaitu BPR Bank Waway, BPR Syariah Bandar Lampung, PDAM Way Rilau, PD Pasar dan PD Kebersihan; yang mana 2 (dua) PD berstatus Perseroan Terbatas (PT) yaitu BPR Bank Waway dan BPR Syariah.

Dengan berubahnya bentuk badan hukum tersebut diharapkan dapat dilakukan penilaian terhadap nilai aset sehingga dapat meminimalisir terjadinya kesalahan dalam menentukan arah kebijakan yang diambil oleh pengurus PD. Terkait dengan pencapaian kinerja BUMD Perusahaan Daerah sudah memiliki 5 (lima) perusahaan dalam kategori sehat yaitu:

1. PT BPR WAWAY Kota Bandar Lampung;
2. PT BPR SYARIAH;
3. PDAM Way Rilau Kota Bandar Lampung;
4. PD Pasar Tapis Berseri Kota Bandar Lampung;
5. PD Kebersihan Tapis Berseri Kota Bandar Lampung Kota Bandar Lampung.

Berikut adalah data kontribusi masimg-masing BUMD terhadap Pendapatan Asli Daerah Tahun 2020-2024 :

Tabel 2.41 Kontribusi BUMD terhadap Pendapatan Asli Daerah Tahun 2020-2024

Nama BUMD	Jumlah Kontribusi Terhadap PAD (Rupiah)				
	Tahun 2020	Tahun 2021	Tahun 2022	Tahun 2023	Tahun 2024
PDAM WAY RILAU KOTA BANDAR LAMPUNG	5.000.000.000	1.750.000.000	0	0	0
PT. BPR WAWAY LAMPUNG (PERSERODA)	8.071.743.172	9.193.994.620	7.434.336.755	4.959.766.273	3.595.942.991
PT. BPR SYARIAH BANDAR LAMPUNG	1.280.088.574	1.404.034.830	1.575.071.801	1.843.114.814	2.251.459.149
PD PASAR TAPIS BERSERI	62.591.151	45.000.000	0	0	0
PD KEBERSIHAN TAPIS BERSERI	14.183.000	30.501.000	0	0	0

Sumber : Bagian Perekonomian Setda Kota Bandar Lampung, 2025

4. Koperasi Sehat dan Cukup Sehat

Berikut adalah data perkembangan koperasi Tahun 2020-2024:

Tabel 2.42 Perkembangan Koperasi Tahun 2020-2024

Uraian	Satuan	Tahun				
		2020	2021	2022	2023	2024
Jumlah Koperasi	Unit	664	410	397	409	415
Aktif	Unit	175	193	146	160	167
Tidak Aktif	Unit	489	217	247	249	248
Anggota	Orang	82.814	69.515	77.866	66.103	67.518
Persentase Koperasi Aktif	%	26,35	47,07	37,15	39,11	40,24
Permodalan						
- Modal Sendiri	Rp. Milyar	284.529	309.839	280.150	303.231	323.543
- Modal Luar	Rp. Milyar	249.022	239.969	246.432	231.017	223.048
Volume Usaha	Rp. Milyar	488.676	464.635	458.864	456.217	473.248
Sisa Hasil Usaha	Rp. Milyar	29.856	32.156	24.388	22.887	26.647

Sumber : Dinas Koperasi UKM Kota Bandar Lampung, 2025

Keberadaan koperasi maupun usaha mikro kecil dan menengah (UMKM) menjadi salah satu sektor yang turut menopang perekonomian di Kota Bandar Lampung, namun masih belum banyak yang tergolong dalam kategori koperasi sehat dan cukup sehat. Koperasi tergolong sehat jika koperasi tersebut menggelar Rapat Anggota Tahunan (RAT), punya usaha yang jelas, ada iuran wajib dan sukerela, sisa hasil usaha (SHU) dibagi dan punya Nomor Induk Koperasi (NIK) dari Kementerian. Berikut adalah data perkembangan koperasi sehat tahun 2020-2024:

Tabel 2.43 Perkembangan Koperasi Sehat Tahun 2020-2024

No	Uraian	Tahun				
		2020	2021	2022	2023	2024
I.	Koperasi Aktif	175	193	196	160	167
II.	Yang sudah melaksanakan RAT	107	109	103	116	118
III.	Kategori Koperasi					
	Sehat	5	4	8	19	43
	Cukup Sehat	57	62	73	66	51
	Dalam Pengawasan	43	42	20		23
	Dalam Pengawasan Khusus	2	2	2	2	1

Sumber : Dinas Koperasi UKM Kota Bandar Lampung, 2025

Berikut adalah data Persentase Koperasi Sehat dan Cukup Sehat Tahun 2020-2024 :

Tabel 2.44 Persentase Koperasi Sehat dan Cukup Sehat Tahun 2020-2024

Tahun	Koperasi Sehat dan Cukup Sehat
2020	8,28
2021	16,09
2022	18,83
2023	19,12
2024	22,65

Sumber : Dinas Koperasi UKM Kota Bandar Lampung, 2025

5. UMKM yang Meningkat Labanya

Dalam perekonomian Indonesia, Usaha Mikro, Kecil, dan Menengah (UMKM) adalah kelompok usaha yang memiliki jumlah paling besar. Selain itu, kelompok ini terbukti tahan terhadap berbagai macam goncangan krisis ekonomi. Maka sudah menjadi keharusan bagi Pemerintah Daerah untuk melakukan penguatan kelompok UMKM yang melibatkan banyak kelompok.

UMKM yang terdapat di semua sektor ekonomi merupakan usaha yang banyak memberikan lapangan usaha tanpa harus mempunyai jenjang pendidikan maupun keahlian khusus. Perkembangan jumlah UMKM di Kota Bandar Lampung cukup pesat dari tahun ke tahun, idealnya adalah jika perkembangan jumlah UMKM tersebut idealnya diikuti oleh laba usaha, sehingga UMKM tersebut dapat terus bertahan dan berkembang. Berikut adalah data perkembangan UMKM Tahun 2020-2024:

Tabel 2.45 Perkembangan UMKM Tahun 2020-2024

Tahun	Usaha Mikro	Usaha Kecil	Usaha Menengah	Jumlah Keseluruhan
2020	35.978	15.584	5.447	57.019
2021	38.494	15.605	5.447	59.546
2022	39.637	15.612	5.447	60.696
2023	41,97	15,682	5,456	63.696
2024	42.312	15,682	5,456	63.450

Sumber: Dinas Koperasi UKM Kota Bandar Lampung, 2025

6. Skor Pola Pangan Harapan

Masalah kekurangan gizi pada anak merupakan masalah gizi yang belum pernah tuntas. Tingkat konsumsi gizi yang masih rendah, tidak seimbang, dan tidak beragam diduga berkorelasi dengan masih tingginya prevalensi pendek (*stunting*), berat badan kurang (*underweight*), dan kurus (*wasting*).

Pola Pangan Harapan (PPH) atau *Desirable Dietary Pattern* (DDP) adalah susunan keragaman pangan yang didasarkan pada sumbangan energi dari kelompok pangan utama pada tingkat ketersediaan maupun konsumsi pangan. PPH merupakan instrumen untuk menilai situasi konsumsi pangan wilayah yang dapat digunakan untuk menyusun perencanaan kebutuhan konsumsi pangan kedepan, dengan mempertimbangkan aspek sosial, ekonomi, budaya dan preferensi konsumsi pangan masyarakat. Pola Pangan Harapan (PPH) merupakan instrumen sederhana untuk menilai mutu gizi konsumsi pangan kelompok baik jumlah maupun komposisi pangan menurut jenis pangan yang dinyatakan dalam skor. PPH juga sebagai instrumen untuk mengevaluasi

pola konsumsi pangan masyarakat dan sekaligus sebagai bahan untuk merencanakan kebutuhan pangan tingkat regional dan nasional.

Penghitungan skor PPH dimaksudkan untuk menganalisis pola konsumsi pangan suatu masyarakat terhadap pola konsumsi pangan yang ideal (Pola Pangan Harapan). Skor PPH ini berfungsi sebagai :

a. Indikator mutu gizi dan keragaman konsumsi atau pangan;
b. Baseline data untuk mengestimasi kebutuhan pangan ideal di suatu wilayah;
c. Baseline data untuk menghitung proyeksi konsumsi dan penyediaan pangan ideal untuk suatu wilayah.

Beberapa hal yang mempengaruhi skor PPH konsumsi yaitu :

1. Tingkat pendapatan masyarakat (Rumah Tangga);
2. Pengetahuan masyarakat terutama ibu rumah tangga tentang pangan B2SA (Beragam, Bergizi, Seimbang, dan Aman) semakin membaik dengan adanya sosialisasi;
3. Lingkungan (sumber daya/kebiasaan/budaya).

Berikut adalah data skor Pola Pangan Harapan Tahun 2020-2024 sebagaimana Tabel 2.119.

Tabel 2.46 Skor Pola Pangan Harapan Tahun 2020-2024

Tahun	Skor
2020	85,50
2021	85,40
2022	88,20
2023	93,20
2024	90,19

Sumber : Dinas Pangan Kota Bandar Lampung, 2025

2.1.4.2 Fokus Fasilitas Wilayah/Infrastruktur

1. Proporsi Panjang Jaringan Jalan dan Jembatan dalam Kondisi Mantap

Berikut adalah data Proporsi Panjang Jaringan Jalan dan Jembatan dalam Kondisi Mantap Tahun 2020-2024:

Diagram 2.20 Proporsi Panjang Jaringan Jalan dan Jembatan dalam Kondisi Mantap Tahun 2020-2024

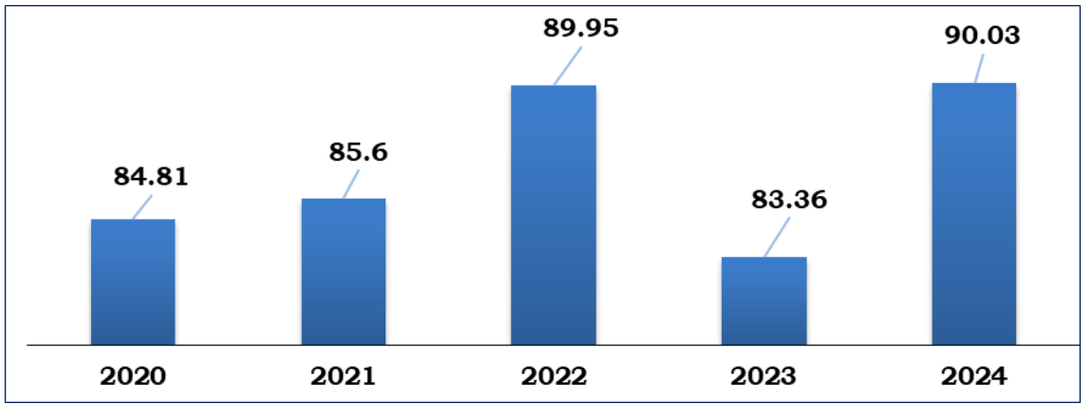

Sumber : Dinas Pekerjaan Umum Kota Bandar Lampung, 2025

Sedangkan untuk Kondisi Jalan Kota dalam Kondisi Mantap Tahun 2020 - 2024 adalah sebagai berikut:

Tabel 2.47 Persentase Kondisi Jalan Kota dalam Kondisi Mantap Tahun 2020-2024

Tahun	Kondisi Jalan Kota dalam Kondisi Mantap
2020	84,41
2021	84,81
2022	89,02
2023	83,36
2024	92,34

Sumber : Dinas Pekerjaan Umum Kota Bandar Lampung, 2025

Berdasarkan data dari Dinas Pekerjaan Umum Kota Bandar Lampung Tahun 2022, Panjang Jalan Kota sesuai dengan Keputusan Wali Kota Bandar Lampung Nomor : 204.1/III.03/HK/2018 tentang Penetapan Ruas Jalan Menurut Statusnya sebagai Jalan Kota di Kota Bandar Lampung dan Panjang Jalan Lingkungan sesuai dengan Keputusan Wali Kota Bandar Lampung Nomor : 29/III.03/HK/2021 tentang Penetapan Ruas Jalan Menurut Statusnya sebagai Jalan Lingkungan di Kota Bandar Lampung. Berikut adalah data yang menggambarkan infrastruktur jalan sesuai dengan Keputusan Wali Kota tersebut di atas :

Tabel 2.48 Infrastruktur Jalan Tahun 2024

Status Jalan	Jumlah Ruas	Panjang (Km)
Jalan Lingkungan	6.064	1.162,056
Jalan Kota	407	394,160
Jalan Provinsi	3	9,379
Jalan Nasional	12	57,65

Sumber : Dinas Pekerjaan Umum Kota Bandar Lampung, 2025

Pembangunan *fly over* merupakan salah satu tindakan penyediaan prasarana transportasi untuk menambah kapasitas jalan sehingga dapat lebih banyak menampung volume lalu lintas dan memperlancar lalu lintas. Ketersediaan prasarana transportasi yang cukup efektif dapat memberikan keamanan dan keselamatan berkendara kepada para pelaku pergerakan. Dengan meningkatnya jumlah kendaraan setiap tahun maka pembangunan *fly over* perlu dilaksanakan untuk mengimbangi volume lalu lintas yang ditimbulkan oleh peningkatan jumlah kendaraan. Tabel dibawah ini menunjukan jumlah *fly over* dan *Underpass* di Kota Bandar Lampung yang telah terbangun:

Tabel 2.49 Jumlah *Fly Over* dan *Underpass*

FLY OVER	KETERANGAN
Fly Over Sultan Agung – Riyacudu	Sudah Terbangun
Fly Over Antasari – Tirtayasa	Sudah Terbangun
Fly Over Gajah Mada - Ir. Juanda	Sudah Terbangun
Fly Over Kimaja - Ratu Dibalau	Sudah Terbangun
Fly Over Gajah Mada - Antasari	Sudah Terbangun
Fly Over Teuku Umar (MBK)	Sudah Terbangun
Fly Over Cik Dik Tiro - Pramuka	Sudah Terbangun
Fly Over Pramuka – Indra Bangsawan	Sudah Terbangun
Underpass Pagar Alam – Soemantri BJ	Sudah Terbangun
Fly Over Untung Suropati – RA. Basyid	Sudah Terbangun
Fly Over Abdul Haq – Komarudin	Sudah Terbangun
Fly Over Sultan Agung	Sudah Terbangun

Sumber : Dinas Pekerjaan Umum Kota Bandar Lampung, 2025

2. Pengelolaan Drainase

Berdasarkan data dari Dinas Pekerjaan Umum Kota Bandar Lampung, *drainase* Kota Bandar Lampung pada Tahun 2022 sepanjang 117,551 km. Terdapat beberapa sistem *Drainase* yang direncanakan di Kota Bandar Lampung diantaranya adalah:

a. Sistem *Drainase* permukaan

   Dilakukan dengan membuat penampungan kemudian dengan sistem retensi air akan diresapkan kedalam tanah dengan menggunakan sumur-sumur resapan dan sisanya akan merupakan limpasan permukaan yang akan ditampung oleh sistem *drainase* yang ada.

b. Sistem *Drainase* terpadu

   1) Pada bagian atas saluran akan dimanfaatkan sebagai prasarana umum, seperti sambungan telephon, listrik bawah tanah, pipa air minum dan lain-lain.
   2) Pada bagian bawah saluran dimanfaatkan sebagai saluran *drainase*, seperti limbah rumah tangga dan air hujan pada musim hujan.

3) Pada sistem *drainase* terpadu akan dibuatkan tempat-tempat penampungan sampah sehingga sampah yang ada tidak langsung terbawa dan masuk pada sistem Drainase yang ada.

c. Sistem *Drainase* secara retensi

Dilakukan dengan membuat kolam-kolam di sekitar hunian atau pada daerah yang lebih luas sehingga dapat digunakan untuk menyimpan air dan penanggulangan banjir.

d. Sistem *Drainase* secara infiltrasi

Diterapkan pada daerah yang padat penduduknya dengan menggunakan:

1) *Drainase* sumur resapan, dimaksudkan menampung air dari atap yang diteruskan melalui selokan keliling tritisan kemudian masuk kedalam sumur resapan. Resapan ini dilengkapi dengan pipa peluap untuk menyalurkan air ke saluran *drainase* jika air mengalami kelebihan.
2) *Drainase* saluran porous, diterapkan pada kawasan permukiman yang elevasi air tanahnya tidak terlalu dalam.

Gambar 2.9 Peta Sungai dan Jaringan Drainase

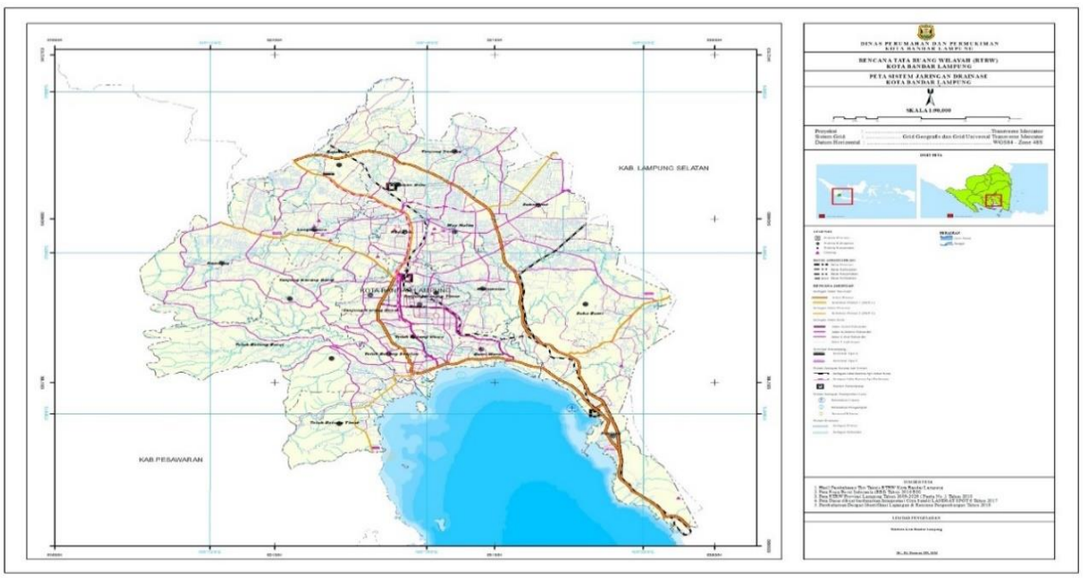

Sumber : Dinas Perumahan dan Permukiman Kota Bandar Lampung, 2025

3. Penerangan Jalan Umum

Penerangan jalan umum merupakan bagian yang tidak terpisahkan dari adanya jalan. Tujuan utama dari penerangan jalan adalah untuk menghasilkan kecepatan, keakuratan, dan kenyamanan penglihatan di waktu malam hari, menjaga kualitas jarak pandang, serta memudahkan bagi kendaraan yang melintas dan juga pejalan kaki. Fungsi penerangan jalan umum selain untuk

meningkatkan keselamatan dan kenyamanan pengendara, khususnya untuk mengantisipasi situasi perjalanan pada malam hari juga untuk keamanan lingkungan atau mencegah kriminalitas serta untuk memberikan kenyamanan dan keindahan lingkungan jalan. Berikut adalah data Rasio jumlah lampu penerangan jalan umum terhadap panjang jalan kota Bandar Lampung Tahun 2020-2024 :

Grafik 2.8 Rasio Jumlah Lampu Penerangan Jalan Umum terhadap Panjang Jalan Kota Tahun 2020-2024 (titik/km)

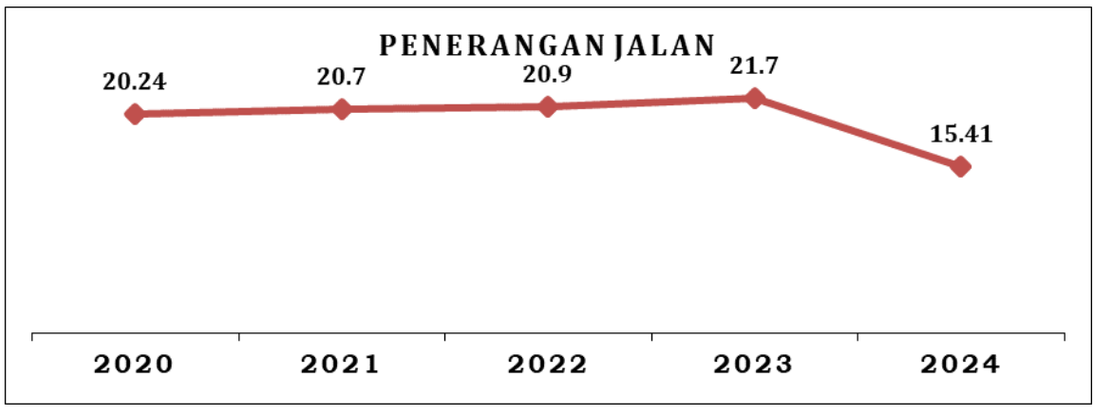

Sumber : Dinas Pekerjaan Umum Kota Bandar Lampung, 2025

Dengan demikian artinya pada tahun 2024 setiap 1 km jalan kota memiliki 15,41 titik lampu jalan.

4. Kondisi Transportasi Kota Bandar Lampung

(a) Aspek Angkutan Umum

Pelayanan transportasi yang ada saat ini dilayani oleh :

1. Bus Rapit Trans (BRT) Bandar Lampung
   Berikut adalah data jumlah Bus Rapit Transit (BRT) Bandar Lampung Tahun 2020-2024 :
   Tabel 2.50 Bus Rapit Transit Bandar Lampung Tahun 2020-2024

Tahun	Jumlah BRT
2020	30
2021	10
2022	10
2023	10
2024	10

Sumber : Dinas Perhubungan Kota Bandar Lampung, 2025

2. Angkutan Perkotaan
   Berikut adalah data jumlah Angkutan Perkotaan dan jumlah trayek angkutan pada Tahun 2020-2024:

Tabel 2.51 Angkutan Perkotaan Bandar Lampung Tahun 2020-2024

Tahun	Jumlah Angkutan Perkotaan
2020	29
2021	78
2022	67
2023	52
2024	43

**) data masih dalam proses identifikasi*

Sumber : Dinas Perhubungan Kota Bandar Lampung, 2025

Tabel 2.52 Jurusan, Warna dan Jumlah Trayek Angkutan Tahun 2020-2024

Jurusan	Warna	Jumlah Trayek				
		2020	2021	2022	2023	2024
T.Karang – Rajabasa	Biru Laut	1	3	3	2	2
T.Karang - Sukaraja	Ungu	1	12	11	8	7
Sukaraja – Serengsem	Orange	6	15	12	9	7
T.Karang – Garuntang	Hijau	3	2	2	2	2
T. Karang – Way Kandis	Cream	-	6	5	4	4
T.Karang - Jl. P.Tirtayasa – Ir. Sutami	Putih/Hijau	2	12	11	10	7
Tanjung Karang – Kemiling	Merah Hati	9	14	11	8	7
Tanjung – Sukarame	Abu-Abu	-	1	1	1	1
Tanjung Sukarame – Permata Biru	Abu-Abu/Biru	2	5	3	1	0
Tanjung Karang – Sam Ratulangi	Merah/Biru	10	5	5	4	4
Pasar Cimeng-Lemapasing	Biru Dongker	1	-	1	1	0
Sukaraja – Lempasing	Biru Dongker	2	-	2	2	2

Sumber : Dinas Perhubungan Kota Bandar Lampung, 2025

3. Angkutan Taksi

   Angkutan Taksi Perkotaan berbasis Argometer tidak dikelola oleh Dinas Perhubungan Kota Bandar Lampung.

4. Angkutan Berbasis Online

   Terdapat beberapa perusahaan berbasis online yang membantu pelayanan angkutan yaitu Grab, Go-Jek, dan Maxim.

(a) Aspek Lalu Lintas

Kota Bandar Lampung sebagai pusat pemerintahan Provinsi Lampung mengalami perkembangan kehidupan kota yang dinamis. Pertambahan jumlah penduduk dan dinamika kehidupan penduduk kota mendorong bertambahnya prasarana sarana perkotaan seperti perumahan, kendaraaan, jaringan jalan, dan sarana-sarana perkotaan lainnya. Kondisi tersebut juga berdampak pada perubahan dan terjadinya alih fungsi lahan kota. Kawasan yang dulunya hanya lahan kosong sekarang sudah banyak beralih fungsi menjadi pemukiman maupun pusat perdagangan.

Pergerakan Lalu Lintas Kota Bandar Lampung saat ini sangat pesat dan dapat melayani sampai ke wilayah yang berbatasan dengan wilayah Kota Bandar Lampung. Kondisi tingkat pelayanan lalu lintas saat ini sebagai berikut :

a. Tingkat pelayanan pada Jalan arteri primer

   Tingkat pelayanan jalan pada beberapa jalan arteri primer di Kota Bandar Lampung adalah C seperti Jl. Soekarno Hatta

b. Tingkat pelayanan pada Jalan arteri sekunder

   Tingkat pelayanan jalan pada beberapa jalan arteri sekunder di Kota Bandar Lampung adalah C seperti Jl. ZA. Pagar Alam.

c. Tingkat pelayanan pada Jalan kolektor primer

   Tingkat pelayanan jalan pada beberapa jalan kolektor primer di Kota Bandar Lampung adalah D seperti Jl. RA. Kartini.

d. Tingkat pelayanan pada Jalan kolektor sekunder

   Tingkat pelayanan jalan pada beberapa jalan kolektor sekunder di Kota Bandar Lampung adalah C seperti Jl. Urip Sumoharjo.

e. Tingkat pelayanan pada Jalan lokal sekunder

   Tingkat pelayanan jalan pada beberapa jalan lokal sekunder di Kota Bandar Lampung adalah B seperti Jl. M. Yamin.

Kondisi fasilitas pendukung jalan yang ada di Kota Bandar Lampung :

(1) Marka Jalan

Berikut adalah data jumlah marka jalan yang dikerjakan pada Tahun 2020-2024 :

Tabel 2.53 Marka Jalan yang dikerjakan Tahun 2020-2024

Tahun	Jumlah
2020	24.781,01 m
2021	1.350 m
2022	-
2023	2.775m
2024	780m

Sumber : Dinas Perhubungan Kota Bandar Lampung, 2025

(2) Rambu Jalan

Berikut adalah data jumlah rambu – rambu lalu lintas Tahun 2020-2024:

Tabel 2.54 Jumlah Pengadaan Rambu Lalu Lintas Tahun 2020-2024

Uraian	Tahun				
	2020	2021	2022	2023	2024
Rambu kondisi baik	1.117	95	12	12	10
Rambu kondisi rusak	-	12	-	23	-
Rambu kondisi hilang	-	-	-	-	-

Sumber : Dinas Perhubungan Kota Bandar Lampung, 2025

(3) Persimpangan

Berikut adalah data jumlah persimpangan Tahun 2020-2024 sebagaimana tabel halaman berikut:

Tabel 2.55 Jumlah Persimpangan Tahun 2020-2024

Uraian	Tahun				
	2020	2021	2022	2023	2024
Simpang Tiga Prioritas	44	44	44	44	44
Simpang Tiga APILL	7	7	7	7	9
Simpang Tiga Bundaran	3	3	3	3	3
Simpang Tiga Fly Over	3	3	3	3	3
Simpang Tiga Underpass	1	1	1	1	1
Simpang Empat Prioritas	9	9	9	9	9
Simpang Empat APILL	12	12	12	12	12
Simpang Empat Bundaran	7	7	7	7	7

Sumber : Dinas Perhubungan Kota Bandar Lampung, 2025

(b) Data Kasus/Kejadian Kecelakaan per Tahun

Berikut adalah data kasus kecelakaan yang terjadi pada Tahun 2020-2024:

Tabel 2.56 Kasus/Kejadian Kecelakaan Tahun 2020-2024

Tahun	Jumlah Kejadian
2020	220
2021	175
2022	175
2023	145
2024	246

Sumber : Dinas Perhubungan Kota Bandar Lampung, 2025

Berdasarkan data kecelakaan POLRESTA Kota Bandar Lampung, jumlah kejadian kecelakaan lalu lintas selama tahun 2024 ada 246 kejadian, ini artinya adanya penurunan dari tahun 2023 yaitu 145 kejadian. Namun

demikian berbagai upaya Pemerintah Kota Bandar Lampung tetap terus dilakukan untuk menekan angka kecelakaan lalu lintas di Kota Bandar Lampung.

5. Cakupan Layanan TIK (Telekomunikasi, Informasi, dan Komunikasi)

Berikut adalah data yang menunjukkan jumlah jaringan komunikasi Kota Bandar Lampung Tahun 2020-2024:

Tabel 2.57 Jumlah Jaringan Komunikasi Tahun 2020-2024

Keterangan	Jumlah Jaringan Komunikasi (Unit)				
	2020	2021	2022	2023	2024
Menara di atas Gedung	165	164	164	165	165
Menara di atas tanah	393	397	397	398	398
Menara eksisting	558	561	561	563	563
Menara baru	-	-	2	3	3
Menara terbangun	-	-	-	-	-
Menara tahap pembangunan	-	-	-	-	-
Jumlah	**1.035**	**1.124**	**1.116**	**1.129**	**1.129**

Sumber: Dinas Komunikasi dan Informatika Kota Bandar Lampung, 2025

Data tersebut menunjukkan Kota Bandar Lampung sudah memiliki ketersediaan sarana dan prasarana untuk informasi dan telekomunikasi yang mendukung kegiatan masyarakat dan pembangunan.

6. Persentase Pemanfaatan Ruang sesuai Peruntukkannya

Berikut adalah data yang menunjukkan pelanggaran PERDA Penataan Ruang Tahun 2020-2024:

Tabel 2.131 Pelanggaran Peraturan Daerah Penataan Ruang Tahun 2020-2024

Uraian	Jumlah /Kasus				
	2020	2021	2022	2023	2024
Persentase pelanggaran PERDA Penataan Ruang yang ditangani	58,51%	75%	75%	98%	97,87%
Jumlah pelanggaran pemanfaatan ruang	94	60	60	9	47
- Yang terselesaikan	55	45	45	8	46
- Yang terus ditangani untuk dilakukan penyesuaian aturan	39	15	15	1	1

Sumber : Dinas Perumahan dan Permukiman Kota Bandar Lampung, 2025

Grafik 2.9 Persentase Pemanfaatan Ruang sesuai dengan Peruntukkannya Tahun 2020-2024

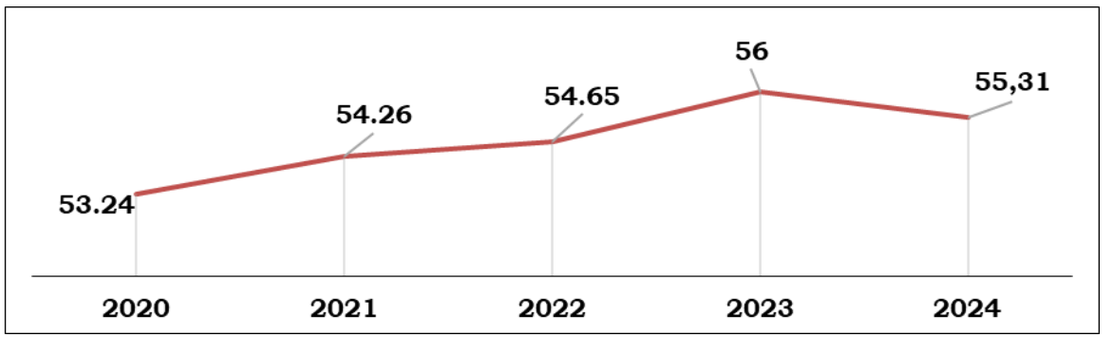

Sumber : Dinas Perumahan dan Permukiman Kota Bandar Lampung, 2025

7. Indeks Resiko Bencana

Seperti halnya kota besar lainnya di Indonesia, Kota Bandar Lampung juga menghadapi berbagai macam permasalahan bencana. Berikut ini adalah Indeks Resiko Bencana Kota Bandar Lampung Tahun 2020-2024 :

Tabel 2.132 Indeks Resiko Bencana Tahun 2020-2024

Tahun	Indeks	Kategori
2020	146,00	Tinggi
2021	140,36	Sedang
2022	139,02	Sedang
2023	119,79	Sedang
2024	119,79*	Sedang

**Angka sementara*
Sumber : www.inarisk.bnpb.go.id

Data tersebut menunjukkan bahwa terjadi trend penurunan terhadap Indeks Resiko Bencana Kota Bandar Lampung setiap tahunnya.

Kelurahan Siaga Bencana merupakan kebijakan pemerintah dalam penanggulangan bencana berbasis komunitas. Setiap kelurahan siaga bencana diharapkan sudah mengetahui apa yang harus dilakukan, terutama mengenai keselamatan mereka jika terjadi bencana alam, jadi BPBD Kota Bandar Lampung tinggal mengingatkan saja. Setiap kelurahan siaga bencana diberikan pengetahuan mengenai mitigasi bencana, terutama untuk jenis bencana yang rawan terjadi di daerah tersebut. Sampai dengan Tahun 2021, telah ditetapkan 2 (dua) Kelurahan Siaga Bencana di Kota Bandar Lampung yaitu Kelurahan Kota Karang dan Kelurahan Kota Karang Raya.

8. Indeks Kualitas Lingkungan Hidup

Indeks Kualitas Lingkungan Hidup (IKLH) merupakan gambaran atau indikasi awal yang memberikan kesimpulan cepat dari suatu kondisi lingkungan hidup pada lingkup dan periode tertentu. Indikator yang digunakan dalam

perhitungan IKLH adalah Indeks Kualitas/ Pencemaran Air, Indeks Kualitas/Pencemaran Udara, dan Indeks Tutupan Hutan/Lahan. Berikut adalah data IKLH Tahun 2020-2024:

Tabel 2.133 Indeks Kualitas Lingkungan Hidup Tahun 2020-2024

Tahun	IKLH
2020	60,32
2021	62,98
2022	58,86
2023	58,38
2024	65,89

Sumber : Dinas Lingkungan Hidup Kota Bandar Lampung, 2025

Berdasarkan data diatas Bandar Lampung pad tahun 2023 Indeks Kualitas Lingkungan Hidup (IKLH) masuk dalam kategori sedang, dimana Perhitungan IKLH tahun 2020-2024 didasarkan pada surat edaran Direktorat Jenderal Pengendalian Pencemaran dan Kerusakan Lingkungan Nomor : S-318/ PPKL/SET/REN.0/12/2020 tentang Metode Perhitungan IKLH 2020-2024 dan Peraturan Menteri Lingkungan Hidup dan Kehutanan Nomor 27 Tahun 2021 tentang Indeks Kualitas Lingkungan Hidup.

2.1.4.3 Fokus Iklim Berinvestasi

1. Lama Proses Perizinan

Investasi yang akan masuk ke suatu daerah bergantung kepada daya saing investasi yang dimiliki oleh daerah yang bersangkutan. Daya saing investasi suatu daerah tidak terjadi dengan serta merta. Pembentukan daya saing investasi berlangsung secara terus-menerus dari waktu ke waktu dan dipengaruhi oleh banyak faktor, salah satunya kemudahan perijinan, kemudahan dalam memperoleh perijinan dan berapa lama proses dilakukan. Berikut adalah data yang menunjukan jenis dan lama proses perizinan di Kota Bandar Lampung.

Dukungan Pemerintah dalam rangka menciptakan iklim berinvestasi yang kondusif berdasarkan Peraturan Daerah Kota Bandar Lampung Nomor 47 Tahun 2015 tentang Perizinan Daerah, dapat dilihat pada penjelasan pasal 15 ayat (1) sampe ayat (5), yaitu.

1) Pemerintah Daerah dapat memberikan insentif dan kemudahan dalam perizinan dan penanaman modal kepada perseorangan dan/atau badan hukum yang akan melaksanakan kegiatan usahanya.

2) Pemberian insentif dapat berbentuk :
   a. Pengurangan, keringanan atau pembebasan pajak daerah
   b. Pengurangan, keringanan atau pembebasan retribusi daerah
3) Pemberian kemudahan dapat berbentuk :
   a. Penyediaan data dan informasi peluang penanaman modal
   b. Percepatan pemberian perizinan
   c. Pemberian bantuan teknis
4) Jenis atau bidang usaha yang dapat memperoleh insentif dan/atau kemudahan dalam pemberian perizinan dan penanaman modal meliputi:
   a. Usaha mikro, kecil, menengah dan koperasi
   b. Usaha yang dipersyaratkan dengan kemitraan
   c. Usaha yang dipersyaratkan kepemilikan modalnya
   d. Usaha yang dipersyaratkan dengan lokasi tertentu
   e. Usaha yang dipersyaratkan dengan perizinan khusus
5) Sektor atau usaha kegiatan yang dapat memperoleh insentif dan/atau kemudahan dalam pemberiaan perizinan dan penanaman modal meliputi:
   a. Sektor listrik, gas dan air bersih
   b. Sektor kontruksi dan bangunan
   c. Sektor pariwisata dan kebudayaan termasuk sektor pendukungnya
   d. Sektor industri diprioritaskan industri yang ramah lingkungan
   e. Sektor transportasi dan komunikasi

Tabel 2.134 Jenis dan Standar Waktu dalam Penyelesaian Izin

Jenis Perizinan	Waktu Penyelesaian
Seluruh KBLI Sektor Kelautan dan Perikanan Risiko Menengah Tinggi dan Tinggi	7 (tujuh) hari kerja
Aktivitas Kesehatan Hewan	7 (tujuh) hari kerja
Persetujuan Lingkungan	Resiko Menengah Tinggi:10 Hari kerja Resiko Tinggi: 60-180 Hari Kerja
Seluruh KBLI Sektor Perindustrian Risiko Menengah Tinggi dan Tinggi	5 (lima) hari kerja
Surat Keterangan Penjualan Langsung (SKPL) Minuman Beralkohol Golongan B dan C	5 (lima) hari kerja
Tanda Daftar Gudang (TDG)	5 (lima) hari kerja
Surat Tanda Pendaftaran Waralaba (STPW) Penerima Waralaba Dalam Negeri	5 (lima) hari kerja
Surat Tanda Pendaftaran Waralaba (STPW) Penerima Waralaba Lanjutan	5 (lima) hari kerja
Izin Pemanfaatan Bagian-bagian Jalan	17 (tujuh belas) hari kerja
Perparkiran Di Luar Badan Jalan	7 (tujuh) hari kerja
Angkutan Bus Kota	5 (lima) hari kerja
Izin Apotek	9 (sembilan) hari kerja
Izin Toko Obat	9 (sembilan) hari kerja

Jenis Perizinan	Waktu Penyelesaian
Aktivitas Kebersihan Bangunan dan Industri Lainnya	20 (dua puluh) hari kerja
Aktivitas Klinik Swasta	20 (dua puluh) hari kerja
Laik Hygiene Sanitasi di Wilayah	5 (lima) hari kerja
Laik Sehat di Wilayah	5 (lima)) hari kerja
Surat Keterangan Penelitian (SKP)	5 (lima) hari kerja
Pendaftaran Lembaga Sosial	7 (tujuh)) hari kerja
Persetujuan Kesesuaian Kegiatan Pemanfaatan Ruang (PKKPR)	17 (tujuh belas) hari kerja
Persetujuan Bangunan Gedung (PBG)	30 (tiga puluh) hari kerja
Pelatihan Kerja Kejuruan Lainnya Swasta di Luar Pembinaan dan Konsultasi K3	5 (lima) hari kerja
Izin Peletakan Titik Reklame (IPTR)	7 (tujuh) hari kerja
Izin Operasional Pendirian SMP	15 (lima belas) hari kerja
Izin Operasional Pendirian SD	15 (lima belas) hari kerja
Izin Pendidikan Non Formal	10 (sepuluh) hari kerja
Izin Pendidikan Anak Usia Dini	15 (lima belas) hari kerja
Surat Izin Terdaftar Penyehat Tradisional (STPT)	14 (empat belas) hari kerja
Izin Praktik Bidan (SIPB) Mandiri	10 (sepuluh) Hari Kerja
Izin Praktik Dokter dan Dokter Gigi	7 (tujuh) hari kerja
Izin Dokter Spesialis dan dan Dokter Spesialis Gigi	7 (tujuh) hari kerja
Izin Praktik Tenaga Gizi (SIPTGz)	7 (tujuh) hari kerja
Izin Praktik Bidan (SIPB) Fasilitas Kesehatan	10 (sepuluh) Hari Kerja
Izin Pertukangan Gigi	7 (tujuh) hari kerja
Izin Praktik Ortotis Prostetis (SIPOP)	7 (tujuh) hari kerja
Izin Praktik Ahli Teknologi Laboratorium Medik (SIP-ATLM)	10 (sepuluh) Hari Kerja
Izin Praktik Elektromedis (SIP-E)	7 (tujuh) hari kerja
Izin Kerja Teknisi Gigi (SIKTG)	7 (tujuh) hari kerja
Izin Praktik Terapis Gigi dan Mulut (SIPTGM)	7 (tujuh) hari kerja
Izin Praktik Penata Anestesi (SIPPA)	10 (sepuluh) Hari Kerja
Izin Praktik Teknik Kardiovaskular (SIP-TKV);	7 (tujuh) hari kerja
Izin Kerja Perekam Medis dan Informasi Kesehatan	7 (tujuh) hari kerja
Izin Praktik Terapis Wicara (SIPTW)	7 (tujuh) hari kerja
Izin Praktik Okupasi Terapis (SIPOT)	7 (tujuh) hari kerja
Izin Praktik Psikologis Klinis (SIPPK)	4 (empat) hari kerja
Izin Perawat Kesehatan Masyarakat	7 (tujuh) hari kerja
Izin Perawat Kesehatan Anak	7 (tujuh) hari kerja
Izin Perawat Maternitas	7 (tujuh) hari kerja
Izin Perawat Medical Bedah	7 (tujuh) hari kerja
Izin Perawat Kesehatan Jiwa	7 (tujuh) hari kerja
Izin Tenaga Teknis Pelayanan Darah	15 (lima belas) hari kerja
Izin Penyelenggaraan Pelayanan Radiologi Diagnostik	14 (empat belas) hari kerja
Izin Praktik Radiografer	14 (empat belas) hari kerja
Izin Praktik Fisioterapi	7 (tujuh) hari kerja
Izin Praktik Refraksionis Optisien (RO)	7 (tujuh) hari kerja
Surat Izin Praktik Promosi Kesehatan dan Ilmu Prilaku	7 (tujuh) hari kerja
Izin Tenaga Audiologis	7 (tujuh) hari kerja
Izin Tenaga Kesehatan Masyarakat	7 (tujuh) hari kerja
Izin Tenaga Administrasi dan Kebijakan Kesehatan	7 (tujuh) hari kerja
Izin Tenaga Kesehatan Reproduksi dan Keluarga	7 (tujuh) hari kerja
Izin Nutrisonis	7 (tujuh) hari kerja
Izin Dietisien	7 (tujuh) hari kerja
Izin Akupuntur	7 (tujuh) hari kerja
Izin Tenaga Kesehatan Tradisional Ramuan	7 (tujuh) hari kerja
Izin Tenaga Kesehatan Tradisional Keterampilan	7 (tujuh) hari kerja
Izin Praktik Perawat (SIPP)	7 (tujuh) hari kerja
Iizin Praktik Apoteker (SIPA)	24 (duapuluh empat) hari kerja
Izin Kerja Perawat Gigi	7 (tujuh) hari kerja

Sumber: Dinas Penanaman Modal dan PTSP Kota Bandar Lampung, 2025

2. Jumlah dan Macam Pajak dan Retribusi Daerah

Dalam rangka meningkatkan Pendapatan Asli Daerah, Pemerintah Kota Bandar Lampung pada tahun 2024 telah mengesahkan Peraturan Daerah Kota Bandar Lampung Nomor 1 Tahun 2024 tentang Pajak Daerah dan Retribusi Daerah. Adapun Jumlah dan Jenis Pajak serta Retribusi Daerah di Kota Bandar Lampung ditunjukkan pada tabel berikut :

Tabel 2.135 Jumlah dan Jenis Pajak serta Retribusi Daerah

Jenis Pajak dan Retribusi	Tahun			
	2021	2022	2023	2024
Pajak Hotel	1	1	1	1
Pajak Restoran	1	1	1	1
Pajak Hiburan	6	6	6	8
Pajak Reklame	6	6	6	6
Pajak Penerangan Jalan	1	1	1	1
Pajak Parkir	1	1	1	1
Pajak Air Tanah	1	1	1	1
Pajak Mineral Batuan Bukan Logam	1	1	1	1
Pajak Bumi dan Bangunan Pedesaan dan Perkotaan	1	1	1	1
Bea Perolehan Atas Tanah dan Bangunan	1	1	1	1
Retribusi Jasa Umum	5	6	6	4
Retribusi Jasa Usaha	6	6	6	9
Retribusi Perizinan Tertentu	2	2	2	1

Sumber: Bapenda Kota Bandar Lampung, 2025

2.1.4.4 Fokus Sumber Daya Manusia

1. Tingkat Pengangguran Terbuka

Tingkat Pengangguran Terbuka (TPT) adalah persentase jumlah pengangguran terhadap jumlah angkatan kerja. Berikut adalah data TPT Tahun 2020-2024 :

Tabel 2.136 Tingkat Pengangguran Terbuka Tahun 2020-2024

TPT	Tahun				
	2020	2021	2022	2023	2024
Bandar Lampung	8,79	8,85	7,91	7,43	7,44
Provinsi Lampung	4,67	4,69	4,52	4,23	
Nasional	7,07	6,49	5,86	5,32	

Sumber : Badan Pusat Statistik, 2025

2. Tingkat Partisipasi Angkatan Kerja

Jumlah penduduk usia kerja berkaitan erat dengan besarnya penduduk itu sendiri, karena penduduk usia kerja merupakan segmen dari jumlah total penduduk secara keseluruhan. Dari total penduduk usia kerja (15 tahun ke atas), lebih dari separuh penduduk Bandar Lampung termasuk dalam angkatan kerja. Berikut adalah data TPAK Tahun 2020-2024:

Tabel 2.137 Tingkat Partisipasi Angkatan Kerja Tahun 2020-2024

Uraian	Tahun				
	2020	2021	2022	2023	2024
TPAK	67,79	67,18	66,70	66,05	66,25

Sumber : Badan Pusat Statistik, 2025

3. Aparatur Sipil Negara (ASN) Kota Bandar Lampung

Berikut adalah data yang menunjukkan Jumlah Aparatur Sipil Negara (ASN) Kota Bandar Lampung Tahun 2020-2024: Jumlah Aparatur Sipil Negara Kota Bandar Lampung Tahun 2020-2024 (orang).

Tabel 2.138 Jumlah Aparatur Sipil Negara (ASN) Kota Bandar Lampung Tahun 2020-2024

Uraian	Tahun				
	2020	2021	2022	2023	2024
ASN	8.568	8.395	7.625	7.202	8.533
Non ASN	5.401	5.529	5.529	5436	5.353

Sumber : Badan Kepegawaian Daerah Kota Bandar Lampung, 2025

2.2 EVALUASI PELAKSANAAN PROGRAM DAN KEGIATAN RKPD SAMPAI DENGAN TAHUN BERJALAN DAN REALISASI RPJMD

2.2.1 Evaluasi Capaian Target Kinerja Tujuan dan Sasaran RPJMD sampai Tahun 2024

Pencapaian target kinerja Tujuan dan Sasaran daerah sebagaimana yang ditetapkan dalam dokumen RPJMD Kota Bandar Lampung Tahun 2021-2026 yang diturunkan dalam Dokumen RKPD Kota Bandar Lampung pada Tahun 2024 disajikan dalam Tabel 2.150.

Evaluasi hasil pelaksanaan RPJMD dapat dilihat dari tingkat pencapaian indikator kinerja pembangunan daerah yang mengindikasikan ukuran keberhasilan pencapaian RPJMD selama periode perencanaan. Berdasarkan Tabel T-E.1 dalam Lampiran Peraturan Menteri Dalam Negeri Republik Indonesia Nomor 86 Tahun 2017 Tentang Tata Cara Perencanaan, Pengendalian dan Evaluasi Pembangunan Daerah, Tata Cara Evaluasi Rancangan Peraturan Daerah Tentang Rencana Pembangunan Jangka Panjang Daerah dan Rencana Pembangunan Jangka Menengah Daerah, serta Tata Cara Perubahan Rencana Pembangunan Jangka Panjang Daerah, Rencana Pembangunan Jangka Menengah Daerah, dan Rencana Kerja Pemerintah Daerah, maka evaluasi kinerja dilakukan dengan mengukur capaian target kinerja setiap indikator tujuan dan sasaran yang kemudian diklasifikasikan sesuai dengan tingkat capaian kinerja masing-masing indikator. Klasifikasi/interval capaian kinerja dijelaskan sebagai berikut :

No	Interval Nilai Realiasi Kinerja	Kriteria Penilaian Realisasi Kinerja
1	91 ≤ 100	Sangat Tinggi (ST)
2	76 ≤ 90	Tinggi (T)
3	66 ≤ 75	Sedang (S)
4	51 ≤ 65	Rendah (R)
5	≤ 50	Sangat Rendah (SR)

Tabel 2.150 Capaian Target Kinerja Tujuan dan Sasaran RPJMD Tahun 2021-2026 sampai dengan Tahun 2024

Visi : ***Bandar Lampung Sehat, Cerdas, Beriman, Berbudaya, Nyaman, Unggul Berdaya Saing Berbasis Ekonomi Untuk Kemakmuran Rakyat***

No	Misi	Tujuan		Sasaran		Indikator	Satuan	Kondisi awal Tahun 2020	Realisasi Tahun 2022	Realisasi Tahun 2023	2024			Target Kondisi Akhir Periode RPJMD (2026)
											Target	Realisasi	Tingkat Capaian (%)	
1	Meningkatkan Kualitas dan Pelayanan Kesehatan Masyarakat	1.1	Meningkatnya Kualitas Sumber Daya Manusia			Indeks Pembangunan Manusia (IPM)	Angka	77,44	79,33	79,86	79,86	80,46	100,75	79,00-79,48
				1.1.1	Meningkatnya Derajat Kesehatan dan Terkendalinya Laju Pertumbuhan Penduduk	Angka Harapan Hidup (AHH)	Tahun	71,37	74,33	74,53	74,53	74,79	100,35	72,23
						Prevalensi Stunting pada Anak Baduta (Bawah Dua Tahun)	Persen	6,6	3,70 (e-PPGBM)	0,80 (e-PPGBM)	6,30	0,50 (e-PPGBM)	192,06	6,20
						Prevalensi Stunting pada Anak Baduta (Bawah Dua Tahun)	Persen		11,10 (SSGI)	13,40 (SKI)				
						Laju Pertumbuhan Penduduk	Persen	1,109	1,104	1,062	1,109	1,020	108,03	1,109
2	Meningkatkan Kualitas dan Pelayanan Pendidikan Masyarakat			1.1.2	Meningkatnya Mutu dan Pemerataan pendidikan bagi Seluruh Masyarakat	Angka Rata-Rata Lama Sekolah	Tahun	10,93	10.96	10,97	10,99	10,99	100,00	11,00
						Angka Harapan Lama Sekolah	Tahun	14,64	14.71	14,72	17,80	14,73	82,78	18,68
				1.1.3	Meningkatnya Pengarusutamaan Gender, Anak dan Generasi Muda	IPG (Indeks Pembangunan Gender)	Angka	93,86	94.02	94,14	93,93	94,16	100,24	93,96
						Tingkat Capaian Kota Layak Anak	Tingkat Capaian	Madya	Nindya	Nindya	Nindya	Nindya	100,00	Nindya
						Persentase Pemuda Berprestasi	Persen	2,92	10.00	9,00	9,79	0,034	0,35	9,88

No	Misi	Tujuan		Sasaran		Indikator	Satuan	Kondisi awal Tahun 2020	Realisasi Tahun 2022	Realisasi Tahun 2023	2024			Target Kondisi Akhir Periode RPJMD (2026)
											Target	Realisasi	Tingkat Capaian (%)	
3	Meningkatkan Daya Dukung Infrastruktur dalam skala mantap untuk mendukung Pengembangan Ekonomi dan Pelayanan Sosial	3.1	Terwujudnya Infrastruktur perkotaan yang berkualitas			Indeks Infrastruktur	Angka	92,54 (tinggi)	93.22 (tinggi)	92,59 (tinggi)	92,54 (tinggi)	92,59 (tinggi)*	100,05	97,74 (tinggi)
				3.1.1	Meningkatnya Kualitas dan Kuantitas Infrastruktur jalan dan jembatan	Proporsi Panjang Jaringan Jalan dan Jembatan dalam Kondisi Mantap	Persen	84,81	89.95	83,36	86,81	90,03	103,71	87,31
				3.1.2	Meningkatnya pengendalian banjir	Persentase Daerah Rawan Banjir	Persen	60	15.19	12,91	40,00	20,45	148,88	35,00
				3.1.3	Meningkatnya akses masyarakat terhadap permukiman layak	RTLH yang tertangani pertahun	Persen	28,81	12,29	15,48	20,25	0,00	0,00	18,97
						Persentase Kawasan Kumuh	Persen	1,5	1.31	0,960	0,390	0,985	252,56	0,17
				3.1.4	Meningkatnya Kualitas Tata Ruang	Persentase Pemanfaatan Ruang Sesuai RTRW	Persen	53,24	54.65	55,19	55,65	9,47	17,02	56,20
				3.1.5	Menurunnya masalah kemacetan	Persentase Titik Kemacetan yang Terselesaikan	Persen	30	40.00	40	70,00	40,00	57,14	80,00
4	Mengembangkan dan Memperkuat Ekonomi Daerah untuk Meningkatkan Kesejahteraan Rakyat	4.1	Meningkatnya pertumbuhan dan pemerataan ekonomi melalui ekonomi kerakyatan			Pertumbuhan Ekonomi	Persen	-1,85	4,92	4,96	4,99 - 5,80	4,97	99,60	5,00 - 6,00
						Inflasi	Persen	1,93	5,52	3,52	3,0 ± 1	1,67	100	3,0 ± 1
						Rasio Gini	Angka	0,359	0.369	0,381	0,318	0,351	89,62	0,31

No	Misi	Tujuan		Sasaran		Indikator	Satuan	Kondisi awal Tahun 2020	Realisasi Tahun 2022	Realisasi Tahun 2023	2024			Target Kondisi Akhir Periode RPJMD (2026)
											Target	Realisasi	Tingkat Capaian (%)	
				4.1.1	Meningkatnya Sektor unggulan daerah	Kontribusi Industri Pengolahan terhadap PDRB	Persen	20,97	20,12	19,12	21,34	19,29	90,39	21,45
						Kontribusi Perdagangan terhadap PDRB	Persen	13,3	14,48	14,89	14,30	14,69	102,72	14,45
						Kontribusi Jasa, Penyediaan Akomodasi dan Makan Minum terhadap PDRB	Persen	15,42	14,83	14,52	15,38	14,62	95,06	15,45
						Persentase UMKM yang Meningkat Labanya	Persen	26,3	30.54	34,2	39,49	60,55	153,33	44,70
						Persentase Koperasi Sehat dan Cukup Sehat	Persen	8,28	18.83	19,12	20,34	22,65	111,36	21,53
				4.1.2	Meningkatnya Investasi dan memperluas kesempatan kerja	Pertumbuhan Nilai Investasi (PMDN)	Persen	14,99	43.94	48,81	16,99	14,69	86,46	17,49
						Pertumbuhan Nilai Investasi (PMA)	Persen	4,05	24.74	9,02	6,05	3,15	52,07	6,55
						Tingkat Pengangguran Terbuka (TPT)	Persen	8,78	7,91	7,43	7,28	7,44	97,80	7,12
				4.1.3	Menurunnya kemiskinan	Persentase penduduk diatas garis kemiskinan	Persen	91,19	91.79	92,23	92,23	92,63	100,43	91,85
						Pendapatan Per Kapita Penduduk	Juta Rp	50,66	57,25	61,96	61,65-63,00	65,75	104,37	65,00 -67,00
				4.1.4	Meningkatnya penanganan PPKS	Persentase PPKS yang tertangani	Persen	70	77	69,82	84,00	73,00	86,90	88,00

No	Misi	Tujuan		Sasaran		Indikator	Satuan	Kondisi awal Tahun 2020	Realisasi Tahun 2022	Realisasi Tahun 2023	2024			Target Kondisi Akhir Periode RPJMD (2026)
											Target	Realisasi	Tingkat Capaian (%)	
5	Mengembangkan Masyarakat Agamis, Berbudaya, dan Mengembangkan Budaya Daerah untuk membangun masyarakat yang religius	5.1	Terwujudnya Kehidupan Bermasyarakat dan bernegara yang Aman, Tentram dan Damai Berlandaskan Nilai-Nilai Budaya			Angka kriminalitas yang tertangani	Angka	1302	1.632	2593	1679	2956	100,00	1724,00
						Benda, Situs dan Kawasan Cagar Budaya yang Dilestarikan	Persen	15	30	35	70,00	35*	50,00	85,00
				5.1.1	Meningkatnya Kemananan dan Ketertiban umum serta Toleransi Antar Umat Beragama	Angka kriminalitas yang tertangani	Angka	1302	1.632	2593	1679	2956	100,00	1724,00
						Persentase Konflik Sosial, Keagamaan dan RAS yang tertangani	Persen	78	100.00	100	79,50	100,00	125,79	80,00
				5.1.2	Meningkatnya Pelestarian Seni dan Budaya Daerah	Benda, Situs dan Kawasan Cagar Budaya yang Dilestarikan	Persen	15	30	35	70,00	35*	50,00	85,00
6	Mewujudkan Pembangunan yang berkelanjutan, pemerintahan yang baik dan bersih, berorientasi kemitraan dengan masyarakat dan dunia usaha menuju tata kelola pemerintahan yang baik, bersih, berwibawa, dan bertanggung jawab untuk mendukung investasi	6.1	Terwujudnya Tata Kelola Pemerintahan yang Efektif, Efisien, Akuntabel, Transparan dan Inovatif			Indeks RB (Reformasi Birokrasi)	Skor	59,98 (CC)	58.77 (CC)	56,69 (CC)	65,00 (B)	70,65 (BB)	108,69	66,05 (B)
				6.1.1	Meningkatnya Penerapan Kebijakan Reformasi Birokrasi di Pemerintah Kota Bandar Lampung	Indeks RB (Reformasi Birokrasi)	Skor	59,98 (CC)	58.77 (CC)	56,69 (CC)	65,00 (B)	70,65 (BB)	108,69	66,05 (B)
						Hasil Evaluasi Kinerja Pelayanan Publik	Predikat	A-	A	B-	A	A -	90,00	A
				6.1.2	Meningkatnya Akuntabilitas Kinerja dan Keuangan	Nilai Akuntabilitas Kinerja Instansi Pemerintah	Angka	55,14*)	57.59	57,49	57,48	60,48	105,22	57,80
						Opini BPK Terhadap Laporan Keuangan	Predikat	WTP	WDP	WTP	WTP	WTP	100,00	WTP

No	Misi	Tujuan		Sasaran		Indikator	Satuan	Kondisi awal Tahun 2020	Realisasi Tahun 2022	Realisasi Tahun 2023	2024			Target Kondisi Akhir Periode RPJMD (2026)
											Target	Realisasi	Tingkat Capaian (%)	
				6.1.3	Meningkatnya Kemandirian Keuangan Daerah	Persentase PAD terhadap Pendapatan	Persen	25,45	29,71	30,21	32,81	29,00	88,39	29,50
				6.1.4	Terciptanya Inovasi Layanan Publik	Indeks Inovasi Pemerintah Daerah	Predikat	Sangat Inovatif	Inovatif	sangat inovatif	Sangat Inovatif	Sangat Inovatif	100,00	Sangat Inovatif
				6.1.5	Meningkatnya Penyelenggaraan Urusan Pemerintah Daerah	Hasil Evaluasi Kinerja Penyelenggaraan Pemerintah Daerah	Skor/ Predikat	3/ST*)	2.54/ Rendah	2,27/ Rendah	3/ST	2,27/ Rendah*	75,67	3/ST
7	Mempertahankan dan Meningkatkan Kualitas Lingkungan Hidup Skala Kota yang Sehat, Sejuk, Bersih dan Nyaman bagi Kehidupan Masyarakat dan Ekosistem Lingkungan Perkotaan	7.1	Terwujudnya keseimbangan lingkungan dan pembangunan berkelanjutan			Indeks Kualitas Lingkungan Hidup (IKLH)	Angka	59,10	58.86	58,38	62,48	65,89	105,46	62,89
						Indeks Resiko Bencana	Angka	152,816 (Tinggi)	139.02 (Sedang)	119,79 (Sedang)	125,28 (Sedang)	130,61 (Sedang)	100,00	118,396 (Sedang)
				7.1.1	Meningkatnya Kualitas Lingkungan Hidup	Indeks Kualitas Lingkungan Hidup (IKLH)	Angka	59,10	58.86	58,38	62,48	65,89	105,46	62,89
				7.1.2	Meningkatnya Pengendalian Resiko Bencana	Indeks Resiko Bencana	Angka	152,816 (Tinggi)	139.02 (Sedang)	119,79 (Sedang)	125,28 (Sedang)	130,61 (Sedang)	100,00	118,396 (Sedang)

Keterangan :

*) Capaian Tahun 2023

Dalam RPJMD Kota Bandar Lampung Tahun 2021-2026 terdapat 6 (enam) tujuan dengan 10 (sepuluh) indikator yang rencananya akan dicapai pada akhir periode perencanaan (tahun 2026); dan sasaran dengan target per tahun sebanyak 21 (dua puluh satu) sasaran dengan 37 (tiga puluh tujuh) indikator.

Jika dilihat capaian target dari 37 (tiga puluh tujuh) indikator sasaran berdasarkan Tabel T-E.1 dalam Lampiran Peraturan Menteri Dalam Negeri Republik Indonesia Nomor 86 Tahun 2017, secara rinci tingkat pencapaian indikator kinerja sasaran Tahun 2024 dapat diklasifikasikan bahwa capaian 24 indikator masuk kedalam kategori sangat tinggi, capaian 6 indikator masuk kedalam kategori tinggi, capaian 1 indikator masuk kedalam kategori sedang, capaian 2 indikator masuk kedalam kategori rendah, dan capaian 4 indikator masuk kedalam kategori sangat rendah. Berdasarkan hasil klasifikasi tersebut diatas dan dengan mengacu pada gradasi nilai (skala intensitas) kinerja suatu indikator maka dapat diuraikan sebagai berikut:

1. Capaian kategori sangat tinggi dan tinggi sebesar 81,08 persen
   Hal ini dapat dimaknai bahwa 81,08 persen pencapaian (realisasi kinerja capaian) indikator sasaran telah memenuhi target dan berada diatas persyaratan minimal kelulusan penilaian kinerja.
2. Capaian kategori sedang sebesar 2,70 persen.
   Hal ini dapat dimaknai bahwa 2,70 persen pencapaian (realisasi kinerja capaian) indikator sasaran telah memenuhi persyaratan minimal.
3. Capaian kategori rendah dan sangat rendah sebesar 16,22 persen.
   Hal ini dapat dimaknai bahwa 16,22 persen indikator sasaran yang pencapaian/realisasi kinerja capaiannya belum memenuhi/masih dibawah persyaratan minimal pencapaian kinerja yang diharapkan.

Berikut adalah diagram yang menunjukkan capaian indikator kinerja sasaran Tahun 2024 :

Diagram 2.16 Jumlah Indikator Sasaran Berdasarkan Capaian Kinerja Tahun 2024

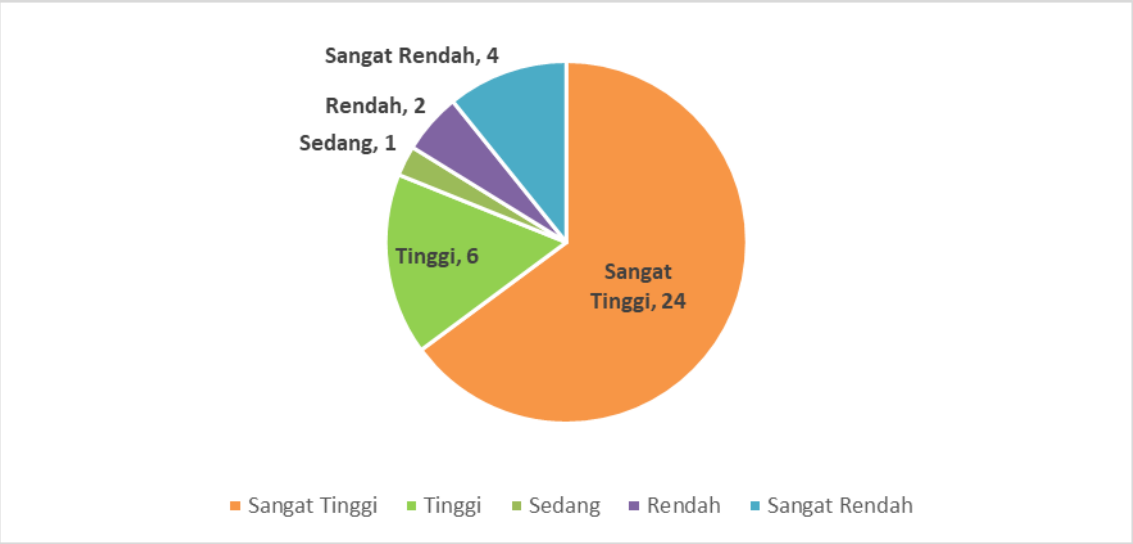

Diagram 2.17 Persentase Indikator Sasaran Berdasarkan Capaian Kinerja Tahun 2024

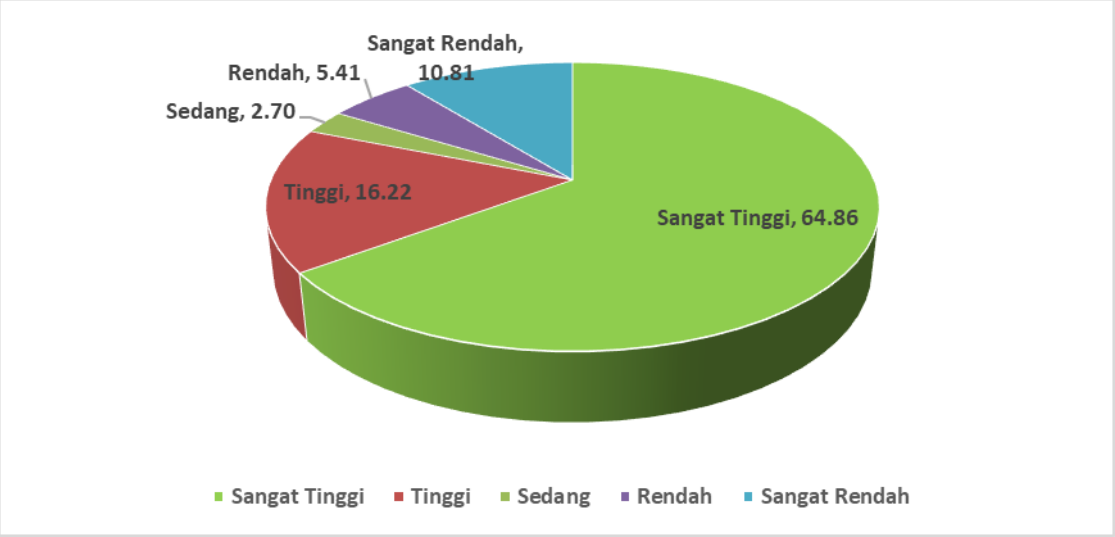

Diagram tersebut diatas menunjukkan bahwa indikator sasaran yang telah memenuhi target dan berada diatas persyaratan minimal kelulusan penilaian kinerja mencapai 81,08 persen, indikator sasaran yang telah memenuhi target sebesar 2,70 persen dan indikator sasaran yang belum memenuhi target sebesar 16,22 persen. Faktor dapat tercapainya target tersebut adalah adanya upaya yang dilakukan oleh Pemerintah Kota Bandar Lampung terhadap pencapaian sasaran yang telah ditetapkan

melalui arah kebijakan dan prioritas pembangunan yang dibuat dan pelaksanaan program/kegiatan yang menunjang langsung terhadap pencapaian sasaran dalam rencana pembangunan tahunan. Sedangkan terkait indikator sasaran yang pencapaian/realisasi kinerja capaiannya masuk kategori rendah dan sangat rendah dapat dijelaskan sebagai berikut :

1. Indikator Persentase Pemuda Berprestasi.

   Pada Misi kedua, Tujuan 1.1 (Meningkatnya Kualitas Sumber Daya Manusia), Sasaran 1.1.3 (Meningkatnya Pengarusutamaan Gender, Anak dan Generasi Muda).

   Target Indikator Persentase Pemuda Berprestasi pada tahun 2024 sebesar 9,79 persen sedangkan realisasi pada tahun 2024 sebesar 0,034 persen atau Tingkat Capaian Kinerja tahun 2024 sebesar 0,35 persen.

2. Indikator RTLH yang tertangani pertahun.

   Pada Misi ketiga, Tujuan 3.1 (Terwujudnya Infrastruktur perkotaan yang berkualitas), Sasaran 3.1.3 (Meningkatnya akses masyarakat terhadap permukiman layak).

   Target Indikator Indikator RTLH yang tertangani pertahun pada tahun 2024 sebesar 20,25 persen sedangkan realisasi pada tahun 2024 sebesar 0,00 persen atau Tingkat Capaian Kinerja tahun 2024 sebesar 0,00 persen.

3. Indikator Persentase Pemanfaatan Ruang Sesuai RTRW.

   Pada Misi ketiga, Tujuan 3.1 (Terwujudnya Infrastruktur perkotaan yang berkualitas), Sasaran 3.1.4 (Meningkatnya Kualitas Tata Ruang).

   Target Indikator Persentase Pemanfaatan Ruang Sesuai RTRW pada tahun 2024 sebesar 55,65 persen sedangkan realisasi pada tahun 2024 sebesar 9,47 persen atau Tingkat Capaian Kinerja tahun 2024 sebesar 17,02 persen.

4. Indikator Persentase Titik Kemacetan yang Terselesaikan.

   Pada Misi ketiga, Tujuan 3.1 (Terwujudnya Infrastruktur perkotaan yang berkualitas), Sasaran 3.1.5 (Menurunnya masalah kemacetan).

   Target Indikator Persentase Titik Kemacetan yang Terselesaikan pada tahun 2024 sebesar 70,00 persen sedangkan realisasi pada tahun 2024 sebesar 40,00 persen atau Tingkat Capaian Kinerja tahun 2024 sebesar 57,14 persen.

5. Indikator Pertumbuhan Nilai Investasi (PMA).

   Pada Misi keempat, Tujuan 4.1 (Meningkatnya pertumbuhan dan pemerataan), Sasaran 4.1.2 (Meningkatnya Investasi dan memperluas kesempatan kerja).

   Target Indikator Pertumbuhan Nilai Investasi (PMA) pada tahun 2024 sebesar 6,05 persen sedangkan realisasi pada tahun 2024 sebesar 3,15 persen atau Tingkat Capaian Kinerja tahun 2024 sebesar 52,07 persen.

6. Indikator Benda, Situs dan Kawasan Cagar Budaya yang Dilestarikan.

   Pada Misi kelima, Tujuan 5.1 (Terwujudnya Kehidupan Bermasyarakat dan bernegara yang Aman, Tentram dan Damai Berlandaskan Nilai-Nilai Budaya), Sasaran 5.1.2 (Meningkatnya Pelestarian Seni dan Budaya Daerah).

   Target Indikator Benda, Situs dan Kawasan Cagar Budaya yang Dilestarikan pada tahun 2024 sebesar 70,00 persen sedangkan realisasi pada tahun 2024 sebesar 35,00 persen atau Tingkat Capaian Kinerja tahun 2024 sebesar 50,00 persen.

Adapun Capaian Indikator Kinerja Utama RPJMD Kota Bandar Lampung Tahun 2021-2026 sampai dengan Tahun 2024 tersaji pada Tabel 2.152 berikut ini :

Tabel 2.151 Capaian Indikator Kinerja Utama RPJMD Tahun 2021-2026 sampai dengan Tahun 2024

No	Indikator	Satuan	Kondisi awal Tahun 2020	Realisasi Tahun 2021	Realisasi Tahun 2022	Realisasi Tahun 2023	Tahun 2024		
							Target	Realisasi	Tingkat Capaian (%)
1	Angka Harapan Hidup (AHH)	Tahun	71.37	74,14	74,33	74,53	74,53	74,79	100,35
2	Prevalensi Stunting pada Anak Balita (Bawah Dua Tahun)	Persen	6.6	5,90 (e-PPGBM)	3,70 (e-PPGBM)	0,80 (e-PPGBM)	6,30	0,50 (e-PPGBM)	192,06
				19,40 (SSGI)	11,10 (SSGI)	13,40 (SKI)			
3	Laju Pertumbuhan penduduk	Persen	1.109	0,890	1,104	1,062	1,109	1,020	108,03
4	Angka Rata-Rata Lama Sekolah	Tahun	10.93	10.95	10.96	10,97	10,99	10,99	100,00
5	Angka Harapan Lama Sekolah	Tahun	14.64	14.70	14.71	14,72	17,80	14,73	82,78
6	IPG (Indeks Pembangunan Gender)	Angka	93,86	93.93	94.02	94,14	93,93	94,16	100,24
7	Tingkat Capaian Kota Layak Anak	Tingkat Capaian	Madya	Madya	Nindya	Nindya	Nindya	Nindya	100,00
8	Persentase Pemuda Berprestasi	Persen	2.92	2.92	10.00	9,00	9,79	0,034	0,35
9	Proporsi Panjang Jaringan Jalan dan Jembatan dalam Kondisi Mantap	Persen	84.81	85.60	89.95	83,36	86,81	90,03	103,71
10	Persentase Daerah Rawan Banjir	Persen	60.00	54.08	15.19	12,91	40,00	20,45	148,88
11	RTLH yang tertangani pertahun	Persen	28.81	12,02	12,29	15,48	20,25	0,00	0,00
12	Persentase Kawasan Kumuh	Persen	1.500	1.31	1.31	0,96	0,39	0,985	252,56
13	Persentase Pemanfaatan Ruang Sesuai RTRW	Persen	53.24	54.26	54.65	55,19	55,65	9,47	17,02
14	Persentase Titik Kemacetan yang Terselesaikan	Persen	30.00	40.00	40.00	40	70,00	40,00	57,14
15	Kontribusi Industri Pengolahan terhadap PDRB	Persen	20,84	21,20	19,98	18,71	21,34	19,29	90,39
16	Kontribusi Perdagangan terhadap PDRB	Persen	13,34	13,94	14,88	15,03	14,30	14,69	102,72
17	Kontribusi Jasa, Penyediaan Akomodasi dan Makan Minum terhadap PDRB	Persen	15,44	15,15	14,83	14,52	15,38	14,62	95,06
18	Persentase UMKM yang Meningkat Labanya	Persen	26.30	22.64	30.54	34,2	39,49	60,55	153,33

No	Indikator	Satuan	Kondisi awal Tahun 2020	Realisasi Tahun 2021	Realisasi Tahun 2022	Realisasi Tahun 2023	Tahun 2024		
							Target	Realisasi	Tingkat Capaian (%)
19	Persentase Koperasi Sehat dan Cukup Sehat	Persen	8.28	16.09	18.83	19,12	20,34	22,65	111,36
20	Pertumbuhan Nilai Investasi (PMDN)	Persen	14,99	57.45	43.94	48,81	16,99	14,69	86,46
21	Pertumbuhan Nilai Investasi (PMA)	Persen	4,05	12.00	24.74	9,02	6,05	3,15	52,07
22	Tingkat Pengangguran Terbuka (TPT)	Persen	8.78	8,85	7,91	7,43	7,28	7,44	97,80
23	Persentase penduduk diatas garis kemiskinan	Persen	91.19	90.89	91.79	92,23	92,23	92,63	100,43
24	Pendapatan Per Kapita Penduduk	Juta Rp	50,75	52,25	57,07	61,65	61,65-63,00	65,75	104,37
25	Persentase PPKS yang tertangani	Persen	70.00	74	77	69,82	84,00	73,00	86,90
26	Angka kriminalitas yang tertangani	Angka	1.302	2.504	1.632	2593	1679	2956	100,00
27	Persentase Konflik Sosial, Keagamaan dan RAS yang tertangani	Persen	78.00	100.00	100.00	100	79,50	100,00	125,79
28	Benda, Situs dan Kawasan Cagar Budaya yang Dilestarikan	Persen	15.00	25.00	30	35	70,00	35,00*	50,00
29	Indeks RB (Reformasi Birokrasi)	Skor	59,98 (CC)	58,81 (CC)	58.77 (CC)	56,69 (CC)	65,00 (B)	70,65 (BB)	108,69
30	Indeks Kualitas Lingkungan Hidup (IKLH)	Angka	59,1	62,98	58.86	58,38	62,48	65,89	105,46
31	Indeks Resiko Bencana	Angka	146,00 (Tinggi)	140,36 (Sedang)	139.02 (Sedang)	119,79 (Sedang)	125,28 (Sedang)	130,61 (Sedang)	100,00

Keterangan :

*) Capaian Tahun 2023

Berdasarkan Tabel 2.151 tersebut diatas maka dapat dijelaskan bahwa di dalam RPJMD Kota Bandar Lampung Tahun 2021-2026 terdapat 31 (tiga puluh satu) Indikator Kinerja Utama (IKU). Selanjutnya dari 31 indikator tersebut jika dilihat capaian indikatornya sampai dengan tahun 2024, diketahui bahwa 25 indikator capaian kinerjanya masuk dalam kategori sangat tinggi dan tinggi.

Hal ini dapat dimaknai bahwa 80,65 persen capaian indikator kinerja utama (IKU) telah memenuhi target dan berada diatas persyaratan minimal kelulusan penilaian kinerja. Seluruh target yang telah ditetapkan tersebut dapat tercapai tentu didorong oleh komitmen Pemerintah Kota Bandar Lampung terhadap rencana pembangunan yang telah dibuat yang didukung oleh sinergitas yang baik antar Organisasi Perangkat Daerah maupun dengan para pemangku kepentingan dalam menciptakan kondisi yang kondusif didalam pembangunan yang dilaksanakan di Kota Bandar Lampung.

Adapun capaian indikator kinerja daerah terhadap capaian kinerja penyelenggaraan urusan pemerintahan Kota Bandar Lampung sampai dengan Tahun 2024 tersaji pada Tabel 2.153. Indikator kinerja tersebut dalam RPJMD Kota Bandar Lampung Tahun 2021-2026 terbagi dalam 3 (tiga) aspek yakni aspek kesejahteraan masyarakat, aspek pelayanan umum dan aspek daya saing daerah. Selanjutnya masing-masing aspek dirinci dalam beberapa fokus.

Aspek kesejahteraan masyarakat terdapat empat fokus yakni : (1) Fokus Kesejahteraan dan Pemerataan Ekonomi; (2) Fokus Kesejahteraan Sosial; (3) Fokus Seni Budaya dan Olahraga; dan (4) Fokus Reformasi Birokrasi. Aspek pelayanan umum diuraikan dalam tujuh fokus yaitu : (1) Fokus Layanan Urusan Pemerintah Wajib; (2) Fokus Layanan Urusan Pilihan; (3) Fokus Layanan Unsur Pendukung; (4) Fokus Layanan Unsur Penunjang; (5) Fokus Layanan Unsur Pengawas; (6) Fokus Layanan Unsur Kewilayahan; dan (7) Fokus Layanan Unsur Pemerintahan Umum.

Selanjutnya aspek daya saing daerah terdiri dari empat fokus yaitu : (1) Fokus Kemampuan Ekonomi Daerah; (2) Fokus Fasilitas Wilayah/Infrastruktur; (3) Fokus Iklim Berinvestasi; dan (4) Fokus Sumber Daya Manusia.

Berdasarkan Tabel 2.153 tersebut, dapat dijelaskan bahwa terdapat 224 (dua ratus dua puluh empat) Indikator Kinerja Pembangunan Daerah yang setiap indikatornya mempunyai target capaian. Mengacu pada gradasi nilai (skala intensitas) kinerja suatu indikator maka dapat diklasifikasikan bahwa capaian indikator kinerja daerah terhadap capaian kinerja penyelenggaraan urusan pemerintahan Kota Bandar Lampung Tahun 2025 yang termasuk ke dalam kategori sangat tinggi dan tinggi sebesar 83,04 persen sedangkan 2,23 persen masuk dalam kategori sedang. Hal ini dapat dimaknai bahwa 83,04 persen capaian kinerja telah memenuhi target dan berada diatas persyaratan minimal kelulusan penilaian kinerja dan 2,23 persen telah memenuhi persyaratan minimal.

Dengan demikian, hampir seluruh target dari Indikator Kinerja Pembangunan Daerah Tahun 2024 telah tercapai. Seluruh capaian tersebut didorong oleh komitmen Pemerintah Kota Bandar Lampung terhadap rencana pembangunan yang telah dibuat serta didukung sinergitas yang baik antar Organisasi Perangkat Daerah maupun dengan para pemangku kepentingan dalam menciptakan kondisi yang kondusif di dalam pembangunan yang dilaksanakan di Kota Bandar Lampung.

Tabel 2.152 Capaian Target Indikator Kinerja Daerah Terhadap Capaian Kinerja Penyelenggaraan Urusan Pemerintahan Kota Bandar Lampung sampai dengan Tahun 2024

ASPEK/FOKUS/BIDANG URUSAN/INDIKATOR KINERJA PEMBANGUNAN DAERAH			SATUAN	KONDISI KINERJA AWAL TAHUN RPJMD (TAHUN 2020)	Realisasi Tahun 2021	Realisasi Tahun 2022	Realisasi Tahun 2023	Tahun 2024		
								Target	Realisasi	Tingkat Capaian (%)
I	**ASPEK KESEJAHTERAAN MASYARAKAT**									
I.1	**Fokus Kesejahteraan dan Pemerataan Ekonomi**									
	1.	Pertumbuhan Ekonomi	Persen	-1.85	3,12	4,93	4,99	4,99 - 5,80	4,97	99,60
	2.	Laju Inflasi	Persen	1.93	2.13	5.52	3,52	3,0 ± 1	1,67	100,00
	3.	Pendapatan per Kapita	Juta Rp	50,75	52,25	57,07	61,65	61,65-63,00	65,75	104,37
	4.	Rasio Gini	Angka	0.359	0.343	0.369	0,381	0,318	0,351	89,62
	5.	Kontribusi Perdagangan terhadap PDRB	Persen	13,3	13,94	14,88	15,03	14,3	14,69	102,72
	6.	Kontribusi Jasa, Penyediaan Akomodasi dan Makan Minum terhadap PDRB	Persen	15,4	15,15	14,83	14,52	15,38	14,62	95,06
	7.	Kontribusi industri pengolahan terhadap PDRB	Persen	20,84	21,20	19,98	18,71	21,34	19,29	90,39
	8.	Pertumbuhan Industri	Persen	2,38	1.95	14.65	8,56	2,71	10,32	380,81
	9.	Rasio penduduk yang bekerja	Persen	91.2	91.1	92.09	91,1	94,81	91,50	96,51
	10.	Rasio kesempatan kerja terhadap penduduk usia 15 tahun ke atas	Persen	91.21	91.15	92.09	91,15	93,97	91,20	97,05
	11.	Proporsi Tenaga Kerja yang Berusaha Sendiri dan Pekerja Bebas Keluarga terhadap Total Kesempatan Kerja	Persen	25.13	27.92	27.44	27,92	31,25	27,96	89,47
	12.	Penguatan cadangan pangan pemerintah	Persen	24.08	0.08	40	25,00	50	40,49	80,97
	13.	Persentase daerah rawan pangan	Persen	8.70	8.00	3.17	4,76	5	2,38	152,40

ASPEK/FOKUS/BIDANG URUSAN/INDIKATOR KINERJA PEMBANGUNAN DAERAH			SATUAN	KONDISI KINERJA AWAL TAHUN RPJMD (TAHUN 2020)	Realisasi Tahun 2021	Realisasi Tahun 2022	Realisasi Tahun 2023	Tahun 2024		
								Target	Realisasi	Tingkat Capaian (%)
I.2	**Fokus Kesejahteraan Sosial**									
	1.	Indeks Pembangunan Manusia (IPM)	Angka	77.44	78,93	79,33	79,86	79,86	80,46	100,75
	2.	Persentase Penduduk diatas garis kemiskinan	Persen	91.19	90.89	91.79	92,23	92,23	92,63	100,43
	3.	Angka rata-rata lama sekolah	Tahun	10,93	10.95	10.96	10,97	10,99	10,99	100,00
	4.	Angka harapan lama sekolah	Tahun	14.64	14.70	14.71	14,72	17,80	14,73	82,78
	5.	Angka harapan Hidup (AHH)	Tahun	71,37	74,14*	74,33*	74,53*	74,53	74,79	100,35
	6.	Prevalensi Stunting pada Anak Balita (Bawah lima Tahun)	Persen	6.60	5,90 (e-PPGBM)	3,70 (e-PPGBM)	0,80 (e-PPGBM)	6,30	0,50 (e-PPGBM)	192,06
					19,40 (SSGI)	11,10 (SSGI)	13,40 (SKI)			
	7.	RTLH yang tertangani pertahun	Persen	28.81	12,02	12,29	15,48	20,25	0,00	0,00
	8.	Persentase Kawasan Kumuh	Persen	1.500	1.31	1.31	0,96	0,390	0,985	252,56
	9.	IPG (Indeks Pembangunan Gender)	Angka	93.86	93.93	94.02	94,14	93,93	94,16	100,24
	10.	IDG (Indeks Pemberdayaan Gender)	Angka	71.88	71,88	72.50	73,00	73,5	73,50	100,00
	11.	Tingkat Capaian Kota Layak Anak	tingkat capaian	Madya	Madya	Nindya	Nindya	Nindya	Nindya	100,00
	12.	Laju pertumbuhan penduduk	Persen	1.109	0,890	1,104	1,062	1,109	1,020	108,03
I.3	**Fokus Seni Budaya dan Olahraga**									
	1.	Benda, Situs dan Kawasan Cagar Budaya yang dilestarikan	Persen	15.00	25.00	30	35	70	35*	50,00
	2.	Persentase Pemuda Berprestasi	Persen	2.92	2.92	10.00	9,00	9,79	0,034	0,35
	3.	Cakupan pembinaan olahraga	Persen	100	100.00	100.00	100,00	100,00	100,00	100,00

ASPEK/FOKUS/BIDANG URUSAN/INDIKATOR KINERJA PEMBANGUNAN DAERAH		SATUAN	KONDISI KINERJA AWAL TAHUN RPJMD (TAHUN 2020)	Realisasi Tahun 2021	Realisasi Tahun 2022	Realisasi Tahun 2023	Tahun 2024		
							Target	Realisasi	Tingkat Capaian (%)
I.4	**Fokus Reformasi Birokrasi**								
	1. Indeks RB (Reformasi Birokrasi)	Skor	59,98 (CC)	58,81 (CC)	58.77 (CC)	56,69 (CC)	65,00 (B)	70,65 (BB)	108,69
	2. Hasil Evaluasi Kinerja Pelayanan Publik	Predikat	A-	A	A	B-	A	A-	90,00
	3. Nilai Akuntabilitas Kinerja Instansi Pemerintah	Angka	55,14	58,71	57.59	57,49	57,48	60,48	105,22
	4. Indeks Inovasi Pemerintah daerah	Predikat	Sangat Inovatif	Inovatif	Inovatif	Sangat Inovatif	sangat inovatif	Sangat Inovatif	100,00
	5. Hasil Evaluasi Kinerja Penyelenggaraan Pemerintah Daerah	Skor/ Predikat	3/ST	2,61/ Sedang	2.54/ Rendah	2,27/ Rendah	3/ST	2,27/ Rendah*	75,67
II	**ASPEK PELAYANAN UMUM**								
II.1	**Fokus Layanan Urusan Pemerintah Wajib**								
	II.1.1 Urusan Pemerintahan Wajib yang Berkaitan dengan Pelayanan Dasar								
	1. Pendidikan								
	1. Angka Partisipasi Kasar (APK) PAUD	Angka	49.36	36.12	43.15	43,14	72,27	46,17	63,89
	2. Angka Partisipasi Kasar (APK) SD	Angka	108.14	111.05	104.72	104,72	126,37	99,54	78,77
	3. Angka Partisipasi Murni (APM) SD	Angka	91,32	93.71	83.53	86,73	99,63	95,42	95,77
	4. Angka Partisipasi Kasar (APK) SMP	Angka	96.37	103.86	97.05	97,05	112,74	101,14	89,71
	5. Angka Partisipasi Murni (APM) SMP	Angka	80.17	80.41	80.15	80,15	88,49	93,62	105,79

ASPEK/FOKUS/BIDANG URUSAN/INDIKATOR KINERJA PEMBANGUNAN DAERAH			SATUAN	KONDISI KINERJA AWAL TAHUN RPJMD (TAHUN 2020)	Realisasi Tahun 2021	Realisasi Tahun 2022	Realisasi Tahun 2023	Tahun 2024		
								Target	Realisasi	Tingkat Capaian (%)
	6.	Guru yang memenuhi kualifikasi S1/D-IV	Persen	83,79	84.44	81.11	82,99	88,06	85,00	96,53
	7.	Tingkat partisipasi warga negara usia 5-6 tahun dalam pendidikan usia dini	Persen	95.72	74.78	43.33	50,41	99,72	67,46	67,65
	8.	Tingkat partisipasi warga negara usia 7-15 tahun dalam Pendidikan dasar	Persen	97.96	89.70	72.07	72,07	98,96	94,81	95,81
	2.	**Kesehatan**								
	1.	Angka Kematian Bayi (AKB) per 1000 kelahiran hidup	Angka	2	3	3.76	2,00	2,00	2,00	100,00
	2.	Angka Kematian Ibu per 100,000 kelahiran hidup	Kasus	10.00	15	4.00	10,00	10,00	4,00	160,00
	3.	Tingkat prevalensi Tuberkulosis (per 100.000 penduduk)	Kasus	212	207	370.00	384,00	384,00	370,00	103,65
	4.	Rasio daya tampung RS terhadap jumlah penduduk	Rasio	1:8969	1:7287	1:8637	1:8701	1.:6042	1:11660	51,82
	5.	Pelayanan Kesehatan Ibu Hamil	Persen	90.00	96.90	100.00	100,00	100	100,00	100,00
	6.	Pelayanan Kesehatan Balita	Persen	100.00	41.70	100.00	100,00	100	100,00	100,00
	7.	Persentase imunisasi dasar lengkap pada usia 12-23 bulan	Persen	71.00	85.32	95.40	71,00	71	71,00*	100,00
	8.	Persentase Puskesmas dengan 9 jenis tenaga kesehatan sesuai standar	Persen	59.00	61.29	58.06	60,00	60	60,00	100,00
	9.	Persentase Fasilitas Pelayanan Kefarmasian (Apotek dan Toko Obat) yang Memenuhi Standar dan Persyaratan Perizinan	Persen	49.00	100.00	100.00	40,00	40	100,00	250,00

ASPEK/FOKUS/BIDANG URUSAN/INDIKATOR KINERJA PEMBANGUNAN DAERAH			SATUAN	KONDISI KINERJA AWAL TAHUN RPJMD (TAHUN 2020)	Realisasi Tahun 2021	Realisasi Tahun 2022	Realisasi Tahun 2023	Tahun 2024		
								Target	Realisasi	Tingkat Capaian (%)
	3.	**Pekerjaan Umum dan Penataan Ruang**								
	1.	Proporsi panjang jaringan jalan dalam kondisi baik	Persen	88	84.50	89.64	83,325	90,00	88,87	98,74
	2.	Rasio panjang jalan dengan jumlah penduduk	Angka	1.33	1.31	1.29	1,35	0,86	1,35	156,98
	3.	Persentase rumah tinggal bersanitasi	Persen	60	87.50	87.71	92,70	62,00	92,70*	149,52
	4.	Persentase drainase dalam kondisi baik/pembuangan aliran air tidak tersumbat	Persen	65,47	81.55	67.47	91,76	70,47	96,71	137,24
	5.	Persentase penduduk berakses air minum	Persen	44,82	45.10	42.50	79,50	46,82	80,49	171,91
	6.	Proporsi rumah tangga dengan akses berkelanjutan terhadap air minum layak, perkotaan dan perdesaan	Persen	61,8	85.76	24.75	79,50	63,80	80,39	126,00
	7.	Persentase rumah tangga yang menempati hunian dengan akses sanitasi (air limbah domestik) layak dan aman	Persen	60.00	87.50	87.71	92,70	62	92,70*	149,52
	4.	**Perumahan Rakyat dan Kawasan Pemukiman**								
	1.	Cakupan Lingkungan yang Sehat dan Aman yang didukung dengan PSU	Persen	100	100.00	100.00	100,00	100,00	100,00*	100,00
	2.	Persentase Rusunawa yang Terpelihara	Persen	100.00	100.00	100.00	100,00	100,00	100,00	100,00
	3.	Persentase warga negara korban bencana kabupaten/ kota yang memperoleh rumah layak huni	Persen	100	-	-	-	100,00		0,00

ASPEK/FOKUS/BIDANG URUSAN/INDIKATOR KINERJA PEMBANGUNAN DAERAH			SATUAN	KONDISI KINERJA AWAL TAHUN RPJMD (TAHUN 2020)	Realisasi Tahun 2021	Realisasi Tahun 2022	Realisasi Tahun 2023	Tahun 2024		
								Target	Realisasi	Tingkat Capaian (%)
	5.	**Ketentraman, Ketertiban Umum, dan Perlindungan Masyarakat**								
	1.	Tingkat penyelesaian pelanggaran K3 (ketertiban, ketentraman, keindahan)	Persen	100.00	100.00	100.00	100,00	100	100,00	100,00
	2.	Persentase gangguan Trantibum yang dapat diselesaikan	Persen	100.00	100.00	100.00	100,00	100	100,00	100,00
	3.	Persentase Perda dan Perkada yang di tegakkan	Persen	100.00	100.00	100.00	100,00	100	100,00	100,00
	4.	Cakupan pelayanan bencana daerah	Persen	100.00	100.00	100.00	100,00	100	46,81	46,81
	5.	Tingkat waktu tanggap (response time rate) daerah layanan Wilayah Manajemen Kebakaran (WMK)	Persen	73.00	90.00	73.00	90,00	80	100,00	125,00
	6.	Persentase pelayanan pemadaman dan penyelamatan kebakaran	Persen	100.00	100.00	100.00	100,00	100	100,00	100,00
	6.	**Sosial**								
	1.	Persentase PPKS yang tertangani	Persen	70	74	77	69.82	84,00	73,00	86,90
	2.	Persentase wahana kesejahteraan sosial berbasis masyarakat (WKBSM) yang menyediakan sarana prasarana pelayanan kesejahteraan sosial	Persen	100	100	100	100	100	100,00	100,00
	3.	Persentase korban bencana yang menerima bantuan sosial selama masa tanggap darurat	Persen	100	100	100	100	100	100,00	100,00
	4.	Persentase korban bencana yang dievakuasi dengan mengunakan sarana prasarana tanggap darurat lengkap	Persen	100	100	100	100	100	0,00	0,00

ASPEK/FOKUS/BIDANG URUSAN/INDIKATOR KINERJA PEMBANGUNAN DAERAH			SATUAN	KONDISI KINERJA AWAL TAHUN RPJMD (TAHUN 2020)	Realisasi Tahun 2021	Realisasi Tahun 2022	Realisasi Tahun 2023	Tahun 2024		
								Target	Realisasi	Tingkat Capaian (%)
	5.	Persentase penyandang cacat fisik dan mental, serta lanjut usia tidak potensial yang telah menerima jaminan sosial	Persen	18	18	21	23,00	23	9,00	39,13
	6.	Persentase penyandang disabilitas terlantar yang terpenuhi kebutuhan dasarnya di luar panti	Persen	10	10	20	30,00	30	9,00	30,00
	II.1.2	**Urusan Pemerintahan Wajib yang tidak Berkaitan dengan Pelayanan Dasar**								
	1.	**Tenaga Kerja**								
	1.	Persentase sengketa pengusaha-pekerja per tahun	Persen	55,73	8.27	0.74	1,15	52,32	0,33	199,37
	2.	Besaran kasus yang diselesaikan dengan Perjanjian Bersama (PB)	Persen	39,58	39.47	52.63	52,94	52,63	64,52	122,59
	3.	Besaran pencari kerja yang terdaftar yang ditempatkan	Persen	2,84	5.50	5.50	3,52	4,79	3,75	78,29
	4.	Besaran tenaga kerja yang mendapatkan pelatihan berbasis kompetensi	Persen	20	-	40.00	80,00	80,00	80,00	100,00
	5.	Persentase Perusahaan yang menerapkan tata kelola kerja yang layak (PP/PKB, LKS Bipartit, Struktur Skala Upah, dan terdaftar peserta BPJS Ketenaga kerjaan)	Persen	24.00	1.70	30.00	1,62	64	0,77	1,20
	2.	**Pemberdayaan Perempuan dan Perlindungan Anak**								

ASPEK/FOKUS/BIDANG URUSAN/INDIKATOR KINERJA PEMBANGUNAN DAERAH			SATUAN	KONDISI KINERJA AWAL TAHUN RPJMD (TAHUN 2020)	Realisasi Tahun 2021	Realisasi Tahun 2022	Realisasi Tahun 2023	Tahun 2024		
								Target	Realisasi	Tingkat Capaian (%)
	1.	Persentase partisipasi perempuan di lembaga pemerintah	Persen	2,54	2.67	3.01	3,04	3,29	2,25	68,39
	2.	Persentase partisipasi perempuan di lembaga swasta	Persen	62,97	55.37	53.11	63,17	63,37	94,80	149,60
	3.	Rasio KDRT yang tertangani	Persen	0,53	0.29	0.11	1,03	1,28	0,39	30,47
	4.	Partisipasi angkatan kerja perempuan	Persen	55,31	51.36	48.60	55,61	56,06	44,55	79,47
	5.	Cakupan Perempuan Korban Kekerasan yang Mendapatkan Penanganan Pengaduan	Persen	100	100.00	100.00	100,00	100,00	100,00	100,00
	6.	Cakupan Anak korban Kekerasan yang Mendapatkan Penanganan Pengaduan	Persen	100	100.00	100.00	100,00	100,00	100,00	100,00
	7.	Indeks Perlindungan Anak (IPA)	Persen	62.50	64.25	71.70	73	71,7	75,00	104,60
	3.	**Pangan**								
	1.	Skor Pola Pangan Harapan	Skor	85.50	85.40	88.20	93,20	86,75	90,19	103,97
	2.	Ketersediaan pangan utama	Persen	95	98.60	100.00	129,00	105,00	128,19	122,08
	3.	Ketersedian Energi per kapita	(kkal/kap/hari)	2.490.00	2.490.00	3.095.00	3.096,00	2530	3226,92	127,55
	4.	Ketersedian Protein per kapita	(gr/kap/hari)	72,1	60.00	68.00	72,18	72,20	80,00	110,80
	5.	Persentase pangan segar asal tumbuhan yang memenuhi persyaratan mutu dan keamanan pangan	Persen	85.00	85.50	85.50	87,00	87,5	87,50	100,00
	4.	**Pertanahan**								

ASPEK/FOKUS/BIDANG URUSAN/INDIKATOR KINERJA PEMBANGUNAN DAERAH			SATUAN	KONDISI KINERJA AWAL TAHUN RPJMD (TAHUN 2020)	Realisasi Tahun 2021	Realisasi Tahun 2022	Realisasi Tahun 2023	Tahun 2024		
								Target	Realisasi	Tingkat Capaian (%)
	1.	Persentase luas lahan bersertifikat	Persen	100.00	100.00	100.00	100,00	100,00		0,00
	2.	Persentase penerbitan Izin lokasi	Persen	100	-	-	-	100,00	-	0,00
	5.	**Lingkungan Hidup**								
	1.	Penurunan Emisi Gas Rumah Kaca	Persen	4.00	4.00	5.00	0,00	8,00	12,00	150,00
	2.	RPPLH Kabupaten/Kota	dokumen			ada				
	3.	RPPLH dalam Rencana Pembangunan Kab/Kota yang Terintegrasi	dokumen		-	ada	-	ada	1,00	100,00
	4.	KLHS untuk K/R/P tingkat kab/kota	dokumen		ada			ada	2,00	100,00
	5.	Hasil Pengukuruan Indeks kualitas Air	indeks	54	63.75	50.95	50,00	58,60	62,63	106,88
	6.	Hasil Pengukuruan Indeks kualitas Udara	indeks	81	84.09	83.73	82,54	81,40	86,36	106,09
	7.	Hasil Pengukuruan Indeks kualitas Tutupan Lahan	indeks	27,37	25.80	26.43	28,08	34,13	32,69	95,78
	8.	Pembinaan dan Pengawasan terkait ketaatan penanggung jawab usaha dan/atau kegiatan yang diawasi ketaatannya terhadap izin lingkungan, izin PPLH dan PUU LH d yang diterbitkan oleh Pemerintah Daerah kabupaten/kota	Persen	60.00	84.00	100.00	100,00	63	71,10	112,86
	9.	Pengaduan masyarakat terkait izin lingkungan, izin PPLH dan PUU LH yang di terbitkan oleh Pemerintah daerah Kabupaten/Kota, lokasi usaha	Persen	100.00	100.00	100.00	100.00	100,00	120,00	120,00

ASPEK/FOKUS/BIDANG URUSAN/INDIKATOR KINERJA PEMBANGUNAN DAERAH			SATUAN	KONDISI KINERJA AWAL TAHUN RPJMD (TAHUN 2020)	Realisasi Tahun 2021	Realisasi Tahun 2022	Realisasi Tahun 2023	Tahun 2024		
								Target	Realisasi	Tingkat Capaian (%)
		dan dampaknya di Daerah kabupaten/kota.								
	10.	Timbulan sampah yang ditangani	Persen	76.84	97.40	98.15	98,05	82	94,79	115,60
	11.	Persentase jumlah sampah yang terkurangi melalui 3R	Persen	3.16	2.27	20.00	1,88	18	0,0042	0,02
	12.	Persentase cakupan area pelayanan	Persen	98.00	100.00	100.00	100,00	100	100,00	100,00
	13.	Persentase jumlah sampah yang tertangani	Persen	80.00	99.67	100.00	99,41	100	94,79	94,79
	14.	Pembinaan dan Pengawasan Terkait Ketaatan Penanggungjawab Usaha dan/atau Kegiatan yang Diawasi Ketaatannya terhadap Izin Lingkungan, Izin PPLH, dan PUU LH yang Diterbitkan oleh Pemerintah Daerah Kabupaten/Kota	Persen	60.00	84.00	100.00	100,00	63	71,10	112,86
	6.	**Administrasi Kependudukan dan Catatan Sipil**								
	1.	Persentase cakupan kepemilikan buku nikah/akta perkawinan pada semua pasangan yang perkawinannya dilaporkan	Persen	40.00	45.00	49.16	50,00	60	100,00	166,67
	2.	Penerapan KTP Nasional berbasis NIK	sudah	sudah	sudah	sudah	sudah	sudah	sudah	100,00
	3.	Cakupan penerbitan Kartu Tanda Penduduk (KTP)	Persen	95.00	100.00	109.92	100,00	100	99,24	99,24
	4.	Persentase cakupan kepemilikan akta kelahiran pada anak usia 0-17 tahun	Persen	96.07	100.00	103.08	100,00	100	99,83	99,83

ASPEK/FOKUS/BIDANG URUSAN/INDIKATOR KINERJA PEMBANGUNAN DAERAH			SATUAN	KONDISI KINERJA AWAL TAHUN RPJMD (TAHUN 2020)	Realisasi Tahun 2021	Realisasi Tahun 2022	Realisasi Tahun 2023	Tahun 2024		
								Target	Realisasi	Tingkat Capaian (%)
	5.	Pemanfaatan data kependudukan	Persen	93.00	97.50	95.67	95,67	97,00	97,96	100,99
	6.	IKM Pelayanan	Persen	83.36	84.40	89.50	89,50	86,62	89,54	103,37
	7.	**Pemberdayaan Masyarakat Desa**								
	1.	Rata-rata jumlah kelompok binaan Lembaga Pemberdayaan Masyarakat (LPM)	Persen	95.00	0,00	0,00	0,00	95,00	0,00	0,00
	2.	Swadaya Masyarakat terhadap Program Pemberdayaan Masyarakat	Persen	95.00	50.00	67.00	83,00	95,00	66,00	69,47
	3.	Persentase PKK Aktif	Persen	95.00	95	95	95,00		95,00	
	8.	**Pengendalian Penduduk dan Keluarga Berencana**								
	1.	Total Fertility Rate (TFR)	Persen	2.37	2.37	2.27	2,37	2,22	2,19	101,35
	2.	Cakupan Pasangan Usia Subur (PUS) yang istrinya dibawah 20 tahun	Persen	0,3	0.32	0.32	0,26	0,26	0,10	161,54
	3.	Cakupan PUS yang ingin ber-KB tidak terpenuhi (unmet need)	Persen	11,5	20.75	20.75	15,36	18,08	7,52	158,41
	4.	Angka prevalensi kontrasepsi modern/modern Contraceptive (mCPR)	Persen	57.01	52.39	26.58	32,20	64,90	72,24	111,31
	5.	Persentase Penggunaan Kontrasepsi Jangka Panjang (MKJP)	Persen	34,68	26.57	26.63	26,61	28,84	76,24	264,36
	6.	Persentase tingkat keberlangsungan pemakaian kontrasepsi	Persen	72,79	52.84	90.16	63,52	67,15	76,24	113,54
	7.	Cakupan anggota Bina Keluarga Balita (BKB) ber-KB	Persen	87	65.83	54.49	95,00	94,00	94,00	100,00

ASPEK/FOKUS/BIDANG URUSAN/INDIKATOR KINERJA PEMBANGUNAN DAERAH			SATUAN	KONDISI KINERJA AWAL TAHUN RPJMD (TAHUN 2020)	Realisasi Tahun 2021	Realisasi Tahun 2022	Realisasi Tahun 2023	Tahun 2024		
								Target	Realisasi	Tingkat Capaian (%)
	9.	**Perhubungan**								
	1.	Persentase Sarana dan Prasarana yang Memenuhi Standar dalam Kondisi Baik	Persen	96.00	96.00	90.00	96,00	97,00	97,00	100,00
	2.	Persentase Pelayanan Angkutan Darat	Persen	0,0826	0.077	0.083	0,083	0,0925	0,0925	100,00
	3.	Menurunnya Tingkat Kecelakaan	Kejadian	220.00	175.00	195.00	175,00	185	185,00	100,00
	10.	**Komunikasi dan Informatika**								
	1.	Persentase Informasi Penyelenggaraan Pemerintah dan Pembangunan Daerah yang Terpublikasi	Persen	95	95.00	85.00	95,00	95	100,00	105,26
	2.	Presentase aplikasi IT dan aplikasi E -government yang mendukung smart city dan layanan publik yang berfungsi baik	Persen	80	80.00	80.00	80,00	90	70,00	77,78
	3.	Persentase Infrastruktur IT yang Berfungsi Baik	Persen	90	90.00	90.00	90,00	95	90,00	94,74
	11	**Koperasi, Usaha kecil, dan Menengah**								
	1.	Meningkatya Koperasi Berkualitas	Persen	1.26	0.98	2.04	11,25	2,9	10,60	365,52
	2.	Persentase UKM non BPR/LKM aktif	Persen	36,89	35.40	34.69	38,50	40,50	33,31	82,25
	3.	Persentase BPR/LKM aktif	Persen	100	100.00	100.00	100,00	100,00	100,00	100,00
	4.	Persentase Usaha Mikro dan Kecil	Persen	63,1	90.80	91.02	66,50	67,30	91,40	135,81
	5.	Rasio Pertumbuhan Wirausaha Baru Berskala Mikro	Persen	12,8	12.50	18.43	21,00	23,60	34,33	145,47

ASPEK/FOKUS/BIDANG URUSAN/INDIKATOR KINERJA PEMBANGUNAN DAERAH			SATUAN	KONDISI KINERJA AWAL TAHUN RPJMD (TAHUN 2020)	Realisasi Tahun 2021	Realisasi Tahun 2022	Realisasi Tahun 2023	Tahun 2024		
								Target	Realisasi	Tingkat Capaian (%)
	12	**Penanaman Modal**								
	1.	Jumlah/nilai investasi PMA	Dolar ($)	630.598.514	706.294.714	881.238.814	706.294.714	649.658.354	31.896.415	4,91
	2.	Jumlah/nilai investasi PMDN	Juta Rupiah (Rp)	2.210.331	3.480.180	5.009.521	3.480.180	2.345.965	1.548.948	66,03
	3.	Rasio daya serap tenaga kerja	Orang/ perusahaan	7,85	58.50	10.07	9,85	9,85	13,13	133,30
	4.	Kenaikan/penurunan Nilai Realisasi PMDN (milyar rupiah)	Persen	14,99	57.45	37.06	57,45	21,95	21,26	96,86
	13	**Kepemudaan dan Olah Raga**								
	1.	Persentase organisasi pemuda yang aktif	Persen	100	100.00	100	100,00	100,00	100,00	100,00
	2.	Persentase wirausaha muda	Persen	3,54	3.54	3,66	3,54	3,88	0,052	1,34
	3.	Peningkatan pelatih yang Bersertifikasi	Persen	12,96	10	10	10,00	100,00	10,16	10,16
	4.	Atlet Berprestasi	Jumlah	100	100.00	100	100,00	100,00	100,00	100,00
	5.	Tingkat partisipasi pemuda dalam kegiatan ekonomi mandiri	Persen	3.54	3.54	3,66	3,54	3,88	0,052	1,34
	14	**Statistik**								
	1.	Data dan Infirmasi Statistik Daerah yang Tersusun dengan Baik	Ada/Tidak	Ada	Ada	Ada	Ada	Ada	Ada	100,00
	15	**Persandian**								
	1.	Presentase Pengamanan Informasi Daerah yang Terselenggara Baik	Persen		85.00	90.00	95,00	95,00	90,00	94,74
	16	**Kebudayaan**								

ASPEK/FOKUS/BIDANG URUSAN/INDIKATOR KINERJA PEMBANGUNAN DAERAH			SATUAN	KONDISI KINERJA AWAL TAHUN RPJMD (TAHUN 2020)	Realisasi Tahun 2021	Realisasi Tahun 2022	Realisasi Tahun 2023	Tahun 2024		
								Target	Realisasi	Tingkat Capaian (%)
	1.	Karya budaya yang direvitalisasi dan inventarisasi	Jumlah	52.00	62.00	74.00	62,00	92	60	65,13
	2.	Sanggar seni yang lestari	Jumlah	10	13	18.00	25	31	25	80,65
	3.	Jumlah Cagar Budaya dan Warisan Budaya yang dilindungi	Unit	31.00	5	5	12	5	5	100,00
	17	**Perpustakaan**								
	1.	Rasio Pengunjung Perpustakaan per Tahun	Angka	0,02	0.03	0,04	0,05	0,06	0,06	100,00
	2.	Koleksi Naskah kuno dan Nasional yang teridentifikasi	Jumlah	0		0	0	7	9	128,57
	18	**Kearsipan**								
	1.	Persentase Perangkat Daerah yang mengelola arsip secara baku	Persen	14,80	0	22,22	22,22	22,2	22,20	100,00
	2.	Arsip yang Teridentifikasi untuk Dimusnahkan	Jumlah	0	0	0	0,00	180	0	0,00
	3.	Jumlah arsip terjaga dan arsip statis sebagai warisan budaya yang dipreservasi	Arsip	0	0	0	0	60	0	0,00
II.2	**Fokus Layanan Urusan Pilihan**									
	1	**Kelautan dan Perikanan**								
	1.	Produksi perikanan tangkap	Ton	3.232.02	3.265.80	3270.00	3.340,00	3244,23	223,386	6,89
	2.	Produksi Perikanan Budidaya	Ton	131.40	153.56	155.24	165,93	140,69	138,163	98,20
	3.	Angka konsumsi ikan	Kg/kap/Th)	41.22	37.22	43.82	45,01	40,22	45,11	112,16
	4.	Cakupan bina kelompok nelayan	Persen	33.00	34.30	35.20	36,00	38	18,92	49,79
	5.	Produksi perikanan kelompok nelayan	Persen	58.48	64.29	65.71	58,47	58,47	79,56	136,07

ASPEK/FOKUS/BIDANG URUSAN/INDIKATOR KINERJA PEMBANGUNAN DAERAH			SATUAN	KONDISI KINERJA AWAL TAHUN RPJMD (TAHUN 2020)	Realisasi Tahun 2021	Realisasi Tahun 2022	Realisasi Tahun 2023	Tahun 2024		
								Target	Realisasi	Tingkat Capaian (%)
	6.	Proporsi tangkapan ikan yang berada dalam batasan biologis yang aman	Persen	0.030	0.026	0.032	0,032	0,032	0,032	100,00
	2	**Pariwisata**								
	1.	Persentase kunjungan wisata	Persen	100	395.00	122.00	122,00	100,00	244,53	244,53
	2.	Lama kunjungan Wisata	Hari	1,5	1.73	1.83	1,84	1,80	1,60	88,89
	3.	Kontribusi PAD sektor pariwisata	Persen	23.37	19.04	25.18	27,49	25,55	34,09	133,42
	4.	Rata-rata Belanja Wisatawan Domestik	Rupiah/ Kunjungan	1.300.000	1.425.000	1.703.402	2.001.695	1.700.000	2.024.182	119,07
	5.	Rata-rata Belanja Wisatawan Mancanegara	Rupiah/ Kunjungan	9.800.000	9.980.000	9.980.000	11.110.000	10.400.000	11.127.515	107,00
	3	**Pertanian**								
	1.	Produktivitas padi	kw/ha	57,7	58.00	58.50	55,00	58,95	57,10	96,86
	2.	Produktivitas jagung	kw/ha	48,13	48.50	49.00	49,00	49,15	49,00	99,69
	3.	Produksi Daging	ton/tahun	4.986,40	5.431.64	5567.25	5.983,08	5389,52	5983,08	111,01
	4.	Produksi Telur	ton/tahun	124,41	-	74.53	351,259	132,03	351,239	266,03
	5.	Presentase luas areal pengendalian dan penanggulangan bencana OPT	Persen	78.00	76.00	85.47	76,00	88,00	76,00	86,36
	6.	Persentase wilayah yang terkendali dari penyakit hewan menular strategis	Persen	8.20	7.48	7.40	6,70	5,40	6,70	124,07
	4	**Perdagangan**								
	1.	Persentase stabilitas dan jumlah ketersediaan harga barang kebutuhan pokok	Persen	95.00	95.00	100.00	100,00	95,00	95,00	100,00
	2.	Inflasi Pangan bergejolak	Persen	1.93	-0.26	2.13	5,52	3,0 ± 1	3,0 ± 1	100,00

ASPEK/FOKUS/BIDANG URUSAN/INDIKATOR KINERJA PEMBANGUNAN DAERAH			SATUAN	KONDISI KINERJA AWAL TAHUN RPJMD (TAHUN 2020)	Realisasi Tahun 2021	Realisasi Tahun 2022	Realisasi Tahun 2023	Tahun 2024		
								Target	Realisasi	Tingkat Capaian (%)
	3.	Cakupan Promosi Perdagangan dan Misi Dagang bagi Produk Ekspor Unggulan	Persen	20.00	20.00	20.00	100,00	80,00	100,00	125,00
	4.	Persentase Jumlah UTTP Yang Ditera/Tera Ulang	Persen	69.54	100.00	100.00	109,10	86,80	95,47	109,99
	5	**Perindustrian**								
	1.	Cakupan bina kelompok pengrajin	Persen	50	9.09	18.18	18,18	22,73	13,63	59,96
	2.	IKM yang Terinformasi dalam SINAS	IKM	6	9	6	56	10	147	1470,00
	6	**Transmigrasi**								
	1.	Cakupan Masyarakat di Wilayah Kumuh yang Mendapatkan Pemahaman Transmigrasi Dibandingkan Total Wilayah Kumuh	Persen	12.00	2.40	2.40	0,00	12,00	0,00	0,00
II.3	**Fokus Layanan Unsur Pendukung**									
	1	**Sekretariat Daerah**								
	1.	Tingkat Layanan Administrasi Umum	Persen	100.00	84.00	100.00	100,00	100	100,00	100,00
	2.	Persentase Produk Hukum dan Informasi Hukum Daerah yang Berkualitas	Persen	100.00	100.00	100.00	100,00	100	100,00	100,00

ASPEK/FOKUS/BIDANG URUSAN/INDIKATOR KINERJA PEMBANGUNAN DAERAH			SATUAN	KONDISI KINERJA AWAL TAHUN RPJMD (TAHUN 2020)	Realisasi Tahun 2021	Realisasi Tahun 2022	Realisasi Tahun 2023	Tahun 2024		
								Target	Realisasi	Tingkat Capaian (%)
	2	**Sekretariat DPRD**								
	1.	Rencana Lima Tahunan (RPJM) maupun Rencana Tahunan (RKPD) yang Terintegrasi dengan Program-Program Kerja DPRD untuk Melaksanakan Fungsi Pengawasan, Pembentukan Perda dan Anggaran	dokumen	ada	ada	ada	ada	ada	ada	100,00
	2.	Perencanaan dan Anggaran Setwan DPRD yang Terintegrasi dengan Program-Program DPRD untuk Melaksanakan Fungsi Pengawasan, Pembentukan Perda dan Anggaran	dokumen	ada	ada	ada	ada	ada	ada	100,00
II.4	**Fokus Layanan Unsur Penunjang**									
	1	**Perencanaan**								
	1.	Tersedianya dokumen perencanaan RPJPD yang telah ditetapkan dengan PERDA	dokumen	Ada			Ada (Rancangan Awal RPJPD)	ada	ada	100,00
	2.	Tersedianya dokumen perencanaan RPJMD yang telah ditetapkan dengan PERDA/PERKADA	dokumen	Ada	Ada			ada (Teknokratik RPJMD)	Ada (Teknokratik RPJMD)	100,00
	3.	Tersedianya dokumen perencanaan RKPD yang telah ditetapkan dengan PERKADA	dokumen	Ada	Ada	Ada	Ada	ada	Ada	100,00
	4.	Penjabaran Konsistensi Program RPJMD kedalam RKPD	Persen	87,43	100,00	97,67	94,23	90,98	91,15	100,19

ASPEK/FOKUS/BIDANG URUSAN/INDIKATOR KINERJA PEMBANGUNAN DAERAH			SATUAN	KONDISI KINERJA AWAL TAHUN RPJMD (TAHUN 2020)	Realisasi Tahun 2021	Realisasi Tahun 2022	Realisasi Tahun 2023	Tahun 2024		
								Target	Realisasi	Tingkat Capaian (%)
	5.	Penjabaran Konsistensi Program RKPD kedalam APBD	Persen	100,00	96,13	94,09	95,52	100	99,58	99,58
	6.	Kesesuaian rencana pembangunan dengan RTRW	Persen	100,00	100,00	100,00	100,00	100,00	100,00	100,00
	2	**Keuangan**								
	1.	Opini BPK terhadap laporan keuangan	Predikat	WTP	WDP	WDP	WDP	WTP	WTP	100,00
	2.	Persentase ketepatan waktu penyusunan RAPBD dan RAPBD-P	Persen	100	100.00	100.00	100,00	100,00	100,00	100,00
	3.	Persentase Kesesuaian Data Rincian Total BMD dengan Aktiva Tetap di Neraca Pemerintah Daerah	Persen	100	100.00	100.00	100,00	100,00	100,00	100,00
	3	**Kepegawaian**								
	1.	Persentase ASN yang mengikuti pendidikan dan pelatihan formal	Persen	8.32	8.32	4.07	4,51	18,30	7,11	38,85
	2.	Persentase Pejabat ASN yang telah mengikuti pendidikan dan pelatihan struktural	Persen	39.50	39.50	63.80	0,95	82,05	10,99	13,39
	3.	Jumlah Jabatan Administrator pada Instansi Pemerintah	Jabatan	207	207	207.00	207	207	191	92,27
	4.	Jumlah pemangku jabatan fungsional tertentu pada instansi pemerintah	Jabatan	4.741	3.485	3485.00	3.485	3485,00	2224	63,82

ASPEK/FOKUS/BIDANG URUSAN/INDIKATOR KINERJA PEMBANGUNAN DAERAH			SATUAN	KONDISI KINERJA AWAL TAHUN RPJMD (TAHUN 2020)	Realisasi Tahun 2021	Realisasi Tahun 2022	Realisasi Tahun 2023	Tahun 2024		
								Target	Realisasi	Tingkat Capaian (%)
	4	**Pendidikan dan pelatihan**								
	1.	Persentase CASN yang Lulus Pelatihan Dasar Formasi Umum	Persen	100.00	100.00	100.00	100,00	100,00	100,00	100,00
	5	**Penelitian dan pengembangan**								
	1.	Persentase implementasi rencana kelitbangan	Persen	100,00	100,00	100,00	100,00	100,00	100,00	100,00
	2.	Persentase pemanfaatan hasil kelitbangan	Persen	100,00	100,00	100,00	100,00	100,00	100,00	100,00
	3.	Persentase perangkat daerah yang difasilitasi dalam penerapan inovasi daerah	Persen	42,86	55,56	100,00	100,00	92,59	100,00	108,00
	4.	Persentase kebijakan inovasi yang diterapkan di daerah	Persen	100,00	100,00	100,00	100,00	95,00	100,00	105,26
II.5	**Fokus Layanan Unsur Pengawas**									
	1	**Inspektorat**								
	1.	Persentase Tindak Lanjut Temuan	Persen	100.00	100.00	100.00	100,00	100,00	100,00	100,00
	2.	Persentase Laporan Hasil Pembinaan dan Pengawasan OPD	Persen	80.00	125.00	125.00	100,00	85,00	100,00	117,65
	3.	Persentase Pendampingan dan Asistensi APIP	Persen	75.00	133.00	133.00	100,00	80,00	158,00	197,50

ASPEK/FOKUS/BIDANG URUSAN/INDIKATOR KINERJA PEMBANGUNAN DAERAH			SATUAN	KONDISI KINERJA AWAL TAHUN RPJMD (TAHUN 2020)	Realisasi Tahun 2021	Realisasi Tahun 2022	Realisasi Tahun 2023	Tahun 2024		
								Target	Realisasi	Tingkat Capaian (%)
II.6	**Fokus Layanan Unsur Kewilayahan**									
	1	**Kecamatan**								
	1.	Presentase koordinasi perencanaan dan penyelenggaraan kegiatan pemerintahan dalam peningkatan pelayanan masyarakat serta pelayanan administrasi di tingkat kecamatan dan kelurahan	Persen	100	100.00	90.00	100,00	100,00	100,00	100,00
	2.	Presentase Peran dan Partisipasi Lembaga dan Oorganisasi Masyarakat dalam Pelaksanaan Pembangunan di Kelurahan dan Kecamatan	Persen	80	75.00	75.00	90,00	85,00	90,00	105,88
	3.	Presentase Linmas (Perlindungan Masyrakat) dan Masyrakat dalam Menjaga Keamanan, Ketertiban dan Pencegahan Tindak Krimimal	Persen	100	95.00	90.00	100,00	100,00	100,00	100,00
II.7	**Fokus Layanan Unsur Pemerintahan Umum**									
	1	**Kesatuan Bangsa dan Politik**								
	1.	Tingkat Partisipasi Masyarakat dalam Pengembangan Wawasan Kebangsaan	Persen	70.00	70.00	50.00	70,00	70,00	100,00	142,86
	2.	Tingkat Partisipasi Masyarakat dalam Pemilu	Persen	70.00	70.00	70.00	70,00	70,00	70,00	100,00
	3.	Persentase SDM yang Mempunyai Kemampuan Deteksi Dini, Cegah Dini dan Tangkal Dini terhadap Kerawanan Konflik Sosial	Persen	56.00	60.00	100.00	60,00	60,00	100,00	166,67

ASPEK/FOKUS/BIDANG URUSAN/INDIKATOR KINERJA PEMBANGUNAN DAERAH		SATUAN	KONDISI KINERJA AWAL TAHUN RPJMD (TAHUN 2020)	Realisasi Tahun 2021	Realisasi Tahun 2022	Realisasi Tahun 2023	Tahun 2024		
							Target	Realisasi	Tingkat Capaian (%)
III	**ASPEK DAYA SAING DAERAH**								
III.1	**Fokus Kemampuan Ekonomi Daerah**								
	1. Persentase PAD terhadap pendapatan	Persen	25.45	26,52	29,71	30,21	32,81	29,00	88,39
	2. Opini BPK	Predikat	WTP	WDP	WDP	WDP	WTP	WTP	100,00
	3. Pertumbuhan Nilai Investasi (PMDN)	Persen	14,99	57.45	43.94	48,81	16,99	14,69	86,46
	4. Pertumbuhan Nilai Investasi (PMA)	Persen	4,05	12.00	24.74	9,02	6,05	3,15	52,07
	5. BUMD dengan Kategori Sehat dan Baik	Angka	4.00	5,00*)	5.00	5,00	5	5	100,00
	6. Persentase UMKM yang Meningkat Labanya	Persen	26.30	22.64	30.54	34,2	39,49	60,55	153,33
	7. Persentase Koperasi Sehat dan Cukup Sehat	Persen	8.28	16.09	18.83	19,12	20,34	22,65	111,36
	8. Pencapaian skor Pola Pangan Harapan (PPH)	Skor	85.50	85.40	88.20	85,40	86,75	90,19	103,97
III.2	**Fokus Fasilitas Wilayah/Infrastruktur**								
	1. Indeks Infrastruktur	Angka	92,54 (tinggi)	92,59 (tinggi)	93.22 (tinggi)	92,59 (tinggi)	92,54 (tinggi)	92,59 (tinggi)*	100,05
	2. Proporsi Panjang Jaringan Jalan dan Jembatan dalam Kondisi Mantap	Persen	84.81	85.60	89.95	83,36	86,81	90,03	103,71
	3. Persentase daerah rawan banjir	Persen	60.00	54.08	15.19	12,91	40,00	20,45	148,88
	4. Persentase Titik Kemacetan yang Terselesaikan	Persen	30.00	40.00	40.00	40	70,00	40,00	57,14
	5. Persentase Pemanfaatan Ruang Sesuai RTRW	Persen	53.24	54.26	54.65	55,19	55,65	9,47	17,02

ASPEK/FOKUS/BIDANG URUSAN/INDIKATOR KINERJA PEMBANGUNAN DAERAH		SATUAN	KONDISI KINERJA AWAL TAHUN RPJMD (TAHUN 2020)	Realisasi Tahun 2021	Realisasi Tahun 2022	Realisasi Tahun 2023	Tahun 2024		
							Target	Realisasi	Tingkat Capaian (%)
	6. Indeks Resiko Bencana	Angka	152,816 (Tinggi)	140,36 (Sedang)	139.02 (Sedang)	119,79 (Sedang)	125,28 (Sedang)	130,61 (Sedang)	100,00
	7. Indeks Kualitas Lingkungan Hidup (IKLH)	Angka	59,1	62,98	58.86	58,38	62,48	65,89	105,46
III.3	**Fokus Iklim Berinvestasi**								
	1. Angka kriminalitas yang tertangani	Angka	1.302	2.504	1.632	2593	1679	2956	100,00
	2. Persentase Konflik Sosial, Keagamaan dan RAS yang tertangani	Persen	78.00	100.00	100.00	100	79,50	100,00	125,79
	3. Persentase Penegakan PERDA	Persen	100.00	100.00	78.50	100,00	79,50	100,00	125,79
III.4	**Fokus Sumber Daya Manusia**								
	1. Tingkat pengangguran terbuka (TPT)	Persen	8,78	8,85	7,91	7,43	7,28	7,44	97,80
	2. Tingkat Partisipasi Angkatan Kerja (TPAK)	Persen	67.79	67.18	66.70	66,05	76,62	66,25	86,47

Keterangan :

*) Capaian Tahun 2023

2.2.2 Evaluasi Pelaksanaan Program dan Kegiatan RKPD sampai Tahun 2024

Pelaksanaan program dan kegiatan Tahun Anggaran 2024 adalah dalam rangka Penyelenggaraan urusan pemerintahan daerah yang merupakan implementasi dari visi dan misi kepala daerah sebagaimana yang telah dituangkan dalam RPJMD.

Evaluasi kinerja dilakukan dengan mengukur capaian target kinerja setiap indikator program, yang kemudian diklasifikasikan sesuai dengan tingkat capaian kinerja masing-masing program sesuai dengan klasifikasi/interval capaian kinerja dijelaskan dalam Tabel T-E.1 Lampiran Peraturan Menteri Dalam Negeri Republik Indonesia Nomor 86 Tahun 2017. Evaluasi pelaksanaan program yang tertuang dalam RKPD dan ditetapkan dalam APBD Kota Bandar Lampung Tahun 2024 dijabarkan dalam Tabel 2.153

Tabel 2.153

Evaluasi Hasil Pelaksanaan Perencanaan Daerah sampai dengan Tahun 2024

KODE					URUSAN/BIDANG URUSAN/ PROGRAM/KEGIATAN/ SUB KEGIATAN	INDIKATOR KINERJA PROGRAM (OUTCOME)/KEGIATAN (OUTPUT)/SUB KEGIATAN (SUB OUTPUT)	SATUAN	CAPAIAN KINERJA RPJMD PADA TAHUN 2026 (AKHIR PERIODE RPJMD)		REALISASI CAPAIAN KINERJA RKPD S/D TAHUN LALU (TAHUN 2023)		TARGET KINERJA DAN ANGGARAN RKPD TAHUN BERJALAN YANG DIEVALUASI (TAHUN 2024)		REALISASI CAPAIAN KINERJA DAN ANGGARAN RKPD YANG DIEVALUASI S/D TW IV (TAHUN 2024)		TINGKAT CAPAIAN KINERJA DAN REALISASI ANGGARAN RKPD S/D TW IV TAHUN 2024 (PERSEN)		REALISASI KINERJA DAN ANGGARAN RPJMD S/D TAHUN 2024 (PERSEN)		TINGKAT CAPAIAN KINERJA DAN REALISASI ANGGARAN RPJMD S/D TAHUN 2024 (PERSEN)		PERANGKAT DAERAH PENANGGUNG JAWAB	KET
URUSAN	BIDANG URUSAN	PROGRAM	KEGIATAN	SUB KEGIATAN				K	RUPIAH	K	RUPIAH	K	RUPIAH	K	RUPIAH	K	RUPIAH	K	RUPIAH	K	RUPIAH		
1					2	3	4	5		6		7		8		9 = (8/7)*100		10 = (8÷6)		11 = (10/5)*100		12	13
1					URUSAN PEMERINTAHAN				16,701,941,115,469.80		5,210,509,564,416.36		2,936,887,109,923.00		2,431,818,084,071.66		82.80		7,642,327,648,488.02		45.76		
1					URUSAN PEMERINTAHAN WAJIB YANG BERKAITAN DENGAN PELAYANAN DASAR				10,291,460,771,401.30		3,370,326,026,753.11	-	1,859,547,249,502.00	-	1,570,733,147,743.66		84.47		4,941,059,174,496.77		48.01		
1	01				PENDIDIKAN				4,300,922,847,104.00		1,778,706,984,718.00		715,844,843,842.00		620,655,979,103.00		86.70		2,399,362,963,821.00		55.79		
1	01				Dinas Pendidikan dan Kebudayaan				4,300,922,847,104.00		1,778,706,984,718.00		715,844,843,842.00		620,655,979,103.00		86.70		2,399,362,963,821.00		55.79		
1	01	01			PROGRAM PENUNJANG URUSAN PEMERINTAHAN DAERAH KABUPATEN/KOTA	CAKUPAN PEMENUHAN KEBUTUHAN PENUNJANG URUSAN PEMERINTAHAN BIDANG PENDIDIKAN DAN KEBUDAYAAN	PERSEN	98.0	2,936,505,613,040.0	50.0	1,178,213,021,604.0	98.0	462,814,848,817	98.0	415,144,201,519	100.0	89.7	50.00	1,593,356,590,552.00	51.02	54.26	Dinas Pendidikan dan Kebudayaan	
1	01	01	2.01		Perencanaan, Penganggaran, dan Evaluasi Kinerja Perangkat Daerah	Persentase Pemenuhan Dokumen Perencanaan, Penganggaran Dan Evaluasi Kinerja Perangkat Daerah Yang Berkualitas	Persen	100.0	490,225,000.0	100.0	153,761,600.0	100.0	89,999,936	99.0	49,014,700	99.0	54.5	199.00	202,776,300	199.00	41.36		
1	01	01	2.01	0001	Penyusunan Dokumen Perencanaan Perangkat Daerah	Jumlah Dokumen Perencanaan Perangkat Daerah	Dokumen	18.0	175,950,000.0	9.0	53,879,500.0	3.0	30,000,150	3.0	10,249,800	100.0	34.2	12.00	64,129,300	66.67	36.45		
1	01	01	2.01	0002	Koordinasi dan Penyusunan Dokumen RKA-SKPD	Jumlah Dokumen RKA-SKPD dan Laporan Hasil Koordinasi Penyusunan Dokumen RKA-SKPD	Dokumen	5.0	133,150,000.0	2.0	38,070,200.0	1.0	29,999,845	1.0	24,359,700	100.0	81.2	3.00	62,429,900	60.00	46.89		
1	01	01	2.01	0006	Koordinasi dan Penyusunan Laporan Capaian Kinerja dan Ikhtisar Realisasi Kinerja SKPD	Jumlah Laporan Capaian Kinerja Perangkat Daerah	Dokumen	3.0	181,125,000.0	3.0	61,811,900.0		29,999,941		14,405,200		48.0	3.00	76,217,100	100.00	42.08		
						Jumlah Laporan Capaian Kinerja dan Ikhtisar Realisasi Kinerja SKPD dan Laporan Hasil Koordinasi Penyusunan Laporan Capaian Kinerja dan Ikhtisar Realisasi Kinerja SKPD	Laporan	15.0		6.0		3.0		3.0		100.0		9.00		60.00			
1	01	01	2.02		Administrasi Keuangan Perangkat Daerah	Persentase Pemenuhan Dokumen Pelaporan Keuangan OPD yang Akuntabel	Persen	100.0	2,910,507,523,906.0	100.0	1,166,300,061,517.0	100.0	458,383,777,250	75.0	411,230,786,964.00	100.0	89.7	175.00	1,577,530,215,911	175.00	54.20		
1	01	01	2.02	0001	Penyediaan Gaji dan Tunjangan ASN	Jumlah Gaji dan Tunjangan ASN Perangkat Daerah yang Tersedia	Kali	14.0	2,905,181,444,156.0	14.0	1,164,778,901,517.0		457,722,847,250		410,690,021,966		89.7	14.00	1,575,468,290,911	100.00	54.23		
						Jumlah Orang yang Menerima Gaji dan Tunjangan ASN	Orang/Bulan	3,377.0		3,377.0		3,451.0		3,451.0		100.0		6,828.00		202.19			
1	01	01	2.02	0003	Pelaksanaan Penatausahaan dan Pengujian/Verifikasi Keuangan SKPD	Administrasi Keuangan Perangkat Daerah yang Terfaksasia	Bulan	12.0	5,326,079,750.0	12.0	1,521,160,000.0		660,930,000		540,765,000		81.8	12.00	2,061,925,000	100.00	38.71		
						Jumlah Dokumen Penatausahaan dan Pengujian/Verifikasi Keuangan SKPD	Dokumen	5.0		2.0		1.0		1.0		99.0		2.94		58.79			
1	01	01	2.06		Administrasi Umum Perangkat Daerah	Persentase Pemenuhan Kebutuhan Dasar Operasional OPD	Persen	98.0	2,069,500,884.0	98.0	528,508,416.0	98.0	375,475,984	98.0	241,097,904	100.0	64.2	196.00	769,606,320	200.00	37.19		
1	01	01	2.06	0001	Penyediaan Komponen Instalasi Listrik/Penerangan Bangunan Kantor	Jumlah Sarana Listrik dan Penerangan Kantor yang Tersedia	Paket	1.0	68,100,000.0	1.0	14,387,000.0		10,999,043		9,731,000		88.5	1.00	24,118,000	100.00	35.42		
						Jumlah Paket Komponen Instalasi Listrik/Penerangan Bangunan Kantor yang Disediakan	Paket	5.0		2.0		1.0		1.0		100.0		3.00		60.00			
1	01	01	2.06	0002	Penyediaan Peralatan dan Perlengkapan Kantor	Jumlah Alat Tulis Kantor yang Tersedia	Paket	1.0	313,520,884.0	1.0	130,686,150.0		86,724,353		83,736,500		96.6	1.00	214,422,650	100.00	68.39		
						Jumlah Paket Peralatan dan Perlengkapan Kantor yang Disediakan	Paket	5.0		2.0		1.0		1.0		100.8		3.01		60.17			
1	01	01	2.06	0003	Penyediaan Peralatan Rumah Tangga	Jumlah Peralatan Kebersihan Kantor yang Tersedia	Paket	1.0	71,150,000.0	1.0	24,366,300.0		10,991,467		9,919,000		90.2	1.00	34,285,300	100.00	48.19		
						Jumlah Paket Peralatan Rumah Tangga yang Disediakan	Paket	5.0		6.5		1.0		1.0		100.2		7.50		150.05			
1	01	01	2.06	0004	Penyediaan Bahan Logistik Kantor	Jumlah Layanan Makanan dan Minuman Rapat	Persen	100.0	132,450,000.0	-	24,185,000.0		50,000,000		49,940,000		99.9	-	74,125,000	-	55.96		
						Jumlah Paket Bahan Logistik Kantor yang Disediakan	Paket	5.0		1.0		1.0		1.0		99.9		2.00		39.98			
1	01	01	2.06	0005	Penyediaan Barang Cetakan dan Penggandaan	Jumlah Barang Cetakan dan Penggandaan Kantor yang Tersedia	Paket	1.0	328,780,000.0	1.0	111,904,450.0		51,669,000		51,195,000		33.3	1.00	163,099,450	100.00	49.61		
						Jumlah Paket Barang Cetakan dan Penggandaan yang Disediakan	Paket	5.0		2.0		1.0		1.0		95.7		3.00		60.04			
1	01	01	2.06	0006	Penyediaan Bahan Bacaan dan Peraturan Perundang-undangan	Jumlah Bahan Bacaan Kantor dan Peraturan Perundang-undangan yang Tersedia	Paket	1.0	54,000,000.0	1.0	19,875,000.0		8,250,000		7,500,000		90.9	1.00	27,375,000	100.00	50.69		
						Jumlah Dokumen Bahan Bacaan dan Peraturan Perundang-Undangan yang Disediakan	Dokumen	5.0		2.0		1.0		1.0		95.5		2.98		59.70			
1	01	01	2.06	0008	Fasilitasi Kunjungan Tamu	Jumlah Penyediaan Makanan Dan Minuman	Persen	100.0	92,500,000.0	100.0	22,945,000.0		3,000,000		-			100.00	22,945,000	100.00	24.81		
						Jumlah Laporan Fasilitasi Kunjungan Tamu	Laporan	5.0		1.0		1.0						1.00		20.00			

KODE					URUSAN/BIDANG URUSAN/ PROGRAM /KEGIATAN/ SUB KEGIATAN	INDIKATOR KINERJA PROGRAM (OUTCOME)/KEGIATAN (OUTPUT)/SUB KEGIATAN (SUB OUTPUT)	SATUAN	CAPAIAN KINERJA RPJMD PADA TAHUN 2026 (AKHIR PERIODE RPJMD)		REALISASI CAPAIAN KINERJA RKPD S/D TAHUN LALU (TAHUN 2023)		TARGET KINERJA DAN ANGGARAN RKPD TAHUN BERJALAN YANG DIEVALUASI (TAHUN 2024)		REALISASI CAPAIAN KINERJA DAN ANGGARAN RKPD YANG DIEVALUASI S/D TW IV (TAHUN 2024)		TINGKAT CAPAIAN KINERJA DAN REALISASI ANGGARAN RKPD S/D TW IV TAHUN 2024 (PERSEN)		REALISASI KINERJA DAN ANGGARAN RPJMD S/D TAHUN 2024 (PERSEN)		TINGKAT CAPAIAN KINERJA DAN REALISASI ANGGARAN RPJMD S/D TAHUN 2024 (PERSEN)		PERANGKAT DAERAH PENANGGUNG JAWAB	KET
URUSAN	BIDANG URUSAN	PROGRAM	KEGIATAN	SUB KEGIATAN				K	RUPIAH	K	RUPIAH	K	RUPIAH	K	RUPIAH	K	RUPIAH	K	RUPIAH	K	RUPIAH		
1					2	3	4	5		6		7		8		9 = (8/7)*100		10 = (8÷6)		11 = (10/5)*100		12	13
1	01	01	2.06	0009	Penyelenggaraan Rapat Koordinasi dan Konsultasi SKPD	Persentase Pelaksanaan Perjalanan Dinas Kantor	Persen	100.0	1,009,000,000.0	-	180,159,516.0		153,842,121		29,076,404		18.9	-	209,235,920	-	20.74		
						Jumlah Laporan Penyelenggaraan Rapat Koordinasi dan Konsultasi SKPD	Laporan	5.0		2.0		1.0		1.0		103.0		3.02		60.32			
1	**01**	**01**	**2.07**		**Pengadaan Barang Milik Daerah Penunjang Urusan Pemerintah Daerah**	**Pemenuhan Kebutuhan Inventaris Kantor**	**Persen**	**98.0**	**598,250,000.0**	**168.0**	**405,400,000.0**		**210,165,647**	-	**179,682,001**	**75.0**	**83.5**	**168.00**	**585,082,001**	**171.43**	**97.80**		
1	01	01	2.07	0001	Pengadaan Kendaraan Perorangan Dinas atau Kendaraan Dinas Jabatan	Jumlah Unit Kendaraan Perorangan Dinas atau Kendaraan Dinas Jabatan yang Disediakan	Unit	1.0			372,900,000			-	-			-	372,900,000	-	100.00		
1	01	01	2.07	0006	Pengadaan Peralatan dan Mesin Lainnya	Jumlah Pengadaan Peralatan Kantor	Unit	90.0	598,250,000.0	90.0	32,500,000.0		210,165,647		179,682,001		85.5	90.00	212,182,001	100.00	35.47		
						Jumlah Unit Peralatan dan Mesin Lainnya yang Disediakan	Unit	75.0				1.0		1.0		98.0		1.15		1.53			
1	**01**	**01**	**2.08**		**Penyediaan Jasa Penunjang Urusan Pemerintahan Daerah**	**Pemenuhan Jasa Penunjang Kebutuhan OPD**	**Persen**	**100.0**	**14,526,959,500.0**	**100.0**	**6,491,571,901.0**	**100.0**	**2,488,400,000**	**100.0**	**2,364,285,897**	**100.0**	**95.0**	**200.00**	**8,855,857,798**	**200.00**	**60.96**		
1	01	01	2.08	0002	Penyediaan Jasa Komunikasi, Sumber Daya Air dan Listrik	Jumlah Jasa Komunikasi, Sumber Daya Air, dan Listrik yang Tersedia	Bulan	12.0	681,000,000.0	12.0	177,571,901.0		280,400,000		200,285,897		71.4	12.00	377,857,798	100.00	55.49		
						Jumlah Laporan Penyediaan Jasa Komunikasi, Sumber Daya Air dan Listrik yang Disediakan	Laporan	5.0		#VALUE!		1.0		1.0		101.7		#VALUE!		#VALUE!			
1	01	01	2.08	0004	Penyediaan Jasa Pelayanan Umum Kantor	Jumlah Jasa Pelayanan Tenaga Kontrak yang Tersedia	Bulan	10.0	13,845,959,500.0	10.0	6,314,000,000.0		2,208,000,000		2,164,000,000		98.0	10.00	8,478,000,000	100.00	61.23		
						Jumlah Laporan Penyediaan Jasa Pelayanan Umum Kantor yang Disediakan	Laporan	5.0		1.9		1.0		1.0		103.4		2.98		59.60			
1	**01**	**01**	**2.09**		**Pemeliharaan Barang Milik Daerah Penunjang Urusan Pemerintahan Daerah**	**Inventaris Kantor Yang Terpelihara**	**Persen**	**98.0**	**8,313,153,750.0**	**98.0**	**4,333,718,170.0**	**98.0**	**1,267,030,000**	**98.0**	**1,079,334,052**	**100.0**	**85.2**	**196.00**	**5,413,052,222**	**200.00**	**65.11**		
1	01	01	2.09	0001	Penyediaan Jasa Pemeliharaan, Biaya Pemeliharaan dan Pajak Kendaraan Perorangan Dinas atau Kendaraan Dinas Jabatan	Jumlah Kendaraan Dinas Jabatan yang Terpelihara	Unit	3.0	711,950,000.0	3.0	288,736,250.0		44,930,000		24,170,000		53.8	3.00	312,906,250	100.00	43.95		
						Jumlah Kendaraan Perorangan Dinas atau Kendaraan Dinas Jabatan yang Dipelihara dan dibayarkan Pajaknya	Unit	15.0		6.0		3.0		3.0		101.2		9.00	-	60.03			
1	01	01	2.09	0002	Penyediaan Jasa Pemeliharaan, Biaya Pemeliharaan, Pajak dan Perizinan Kendaraan Dinas Operasional atau Lapangan	Jumlah Peralatan Kantor yang Terpelihara	Paket	10.0	467,750,000.0	10.0	127,336,870.0		210,280,000		71,741,402		606.9	10.00	199,078,272	100.00	42.56		
						Jumlah Kendaraan Dinas Operasional atau Lapangan yang Dipelihara dan dibayarkan Pajak dan Perizinannya	Unit	50.0		19.9		10.0		10.0		100.5		29.99		59.98			
1	01	01	2.09	0006	Pemeliharaan Peralatan dan Mesin Lainnya	Jumlah Peralatan Kantor yang Terpelihara	Paket	1.0	74,775,000.0	1.0	16,899,500.0		11,820,000		11,820,000		100.0	1.00	28,719,500	100.00	38.41		
						Jumlah Peralatan dan Mesin Lainnya yang Dipelihara	Paket	5.0		2.0		1.0		1.0		100.0		3.00	-	60.00			
1	01	01	2.09	0010	Pemeliharaan/Rehabilitasi Sarana dan Prasarana Gedung Kantor atau Bangunan Lainnya	Pemeliharaan/Rehabilitasi Sarana dan Prasarana Gedung Kantor atau Bangunan Lainnya	Paket	1.0	16,678,750.0	1.0	947,449,750.0		1,000,000,000		971,602,650		97.2	1.00	1,919,052,400	100.00	11,505.97		
						Jumlah Sarana dan Prasarana Gedung Kantor atau Bangunan Lainnya yang Dipelihara/Direhabilitasi	Paket	5.0		2.0		1.0		1.0		103.4		3.03		60.69			
1	1	1	2.09	11	Pemeliharaan/Rehabilitasi Sarana dan Prasarana Pendukung Gedung Kantor atau Bangunan Lainnya	Jumlah Sarana dan Prasarana Pendukung Gedung Kantor yang Terpelihara	Paket	1.0	7,042,000,000.0	1.0	2,953,295,800.0				-		#DIV/0!	1.00	2,953,295,800	100.00	41.94		
						Jumlah Sarana dan Prasarana Pendukung Gedung Kantor atau Bangunan Lainnya yang Dipelihara/Direhabilitasi	Paket	5.0		1.0		1.0		-		-		1.00		20.00			
					Rata-Rata Capaian Kinerja											**100.00**	**89.70**			**51.02**	**54.26**		
					Predikat Kinerja											**ST**	**T**			**R**	**R**		
1	**1**	**02**			**PROGRAM PENGELOLAAN PENDIDIKAN**	**APK PAUD**	**ANGKA**	**79.49**	**1,256,001,545,746.00**	**43.15**	**595,246,226,197**	**65.70**	**246,103,207,924**	**46.17**	**203,073,731,334**	**70.27**	**82.52**	-	**595,246,226,197**	-	**47.39**		
						APK SD	**ANGKA**	**131.42**		**104.72**		**121.51**		**99.54**		**81.92**		-		-			
						APK SD	**ANGKA**	**99.73**		**83.53**		**99.53**		**95.42**		**95.87**		-		-			
						APK SMP	**ANGKA**	**117.25**		**97.05**		**108.40**		**101.14**		**93.30**		-		-			
						APM SMP	**ANGKA**	**90.70**		**80.15**		**86.33**		**93.62**		**108.44**		-		-			
						TINGKAT PARTISIPASI WARGA NEGARA USIA 5-6 TAHUN DALAM PENDIDIKAN USIA DINI	**PERSEN**	**100.00**		**43.33**		**98.72**				-		-		-			
						TINGKAT PARTISIPASI WARGA NEGARA USIA 7-15 TAHUN DALAM PENDIDIKAN DASAR	**PERSEN**	**99.46**		**72.07**		**98.71**				-		-		-			
						TINGKAT PARTISIPASI WARGA NEGARA USIA 7-18 TAHUN DALAM PENDIDIKAN KESETARAAN	**PERSEN**	**100.00**		**99.50**		**100.00**				-		-		-			
1	**01**	**02**	**2.01**		**Pengelolaan Pendidikan Sekolah Dasar**	**Meningkatkan APK SD**	**Angka**	**131.42**	**615,356,286,857.00**	**215.77**	**306,697,185,124**	**121.51**	**100,616,185,561**		**96,307,314,465**	-	**95.68**	**215.77**	**402,969,849,589**	**164.18**	**65.49**		
						Meningkatkan APM SD	**Angka**	**99.73**		**177.24**		**99.53**				-		**177.24**		**177.72**			
1	01	02	2.01	02	Penambahan Ruang Kelas Baru	Jumlah Gedung Sekolah Yang Di Bangun	Sekolah	2.00	55,141,269,000.00	2.00	46,752,295,795				-		-	2.00	46,752,295,795	100.00	84.79		

KODE					URUSAN/BIDANG URUSAN/ PROGRAM /KEGIATAN/ SUB KEGIATAN	INDIKATOR KINERJA PROGRAM (OUTCOME)/KEGIATAN (OUTPUT)/SUB KEGIATAN (SUB OUTPUT)	SATUAN	CAPAIAN KINERJA RPJMD PADA TAHUN 2026 (AKHIR PERIODE RPJMD)		REALISASI CAPAIAN KINERJA RKPD S/D TAHUN LALU (TAHUN 2023)		TARGET KINERJA DAN ANGGARAN RKPD TAHUN BERJALAN YANG DIEVALUASI (TAHUN 2024)		REALISASI CAPAIAN KINERJA DAN ANGGARAN RKPD YANG DIEVALUASI S/D TW IV (TAHUN 2024)		TINGKAT CAPAIAN KINERJA DAN REALISASI ANGGARAN RKPD S/D TW IV TAHUN 2024 (PERSEN)		REALISASI KINERJA DAN ANGGARAN RPJMD S/D TAHUN 2024 (PERSEN)		TINGKAT CAPAIAN KINERJA DAN REALISASI ANGGARAN RPJMD S/D TAHUN 2024 (PERSEN)		PERANGKAT DAERAH PENANGGUNG JAWAB	KET
URUSAN	BIDANG URUSAN	PROGRAM	KEGIATAN	SUB KEGIATAN				K	RUPIAH	K	RUPIAH	K	RUPIAH	K	RUPIAH	K	RUPIAH	K	RUPIAH	K	RUPIAH		
1					2	3	4	5		6		7		8		9 = (8/7)*100		10 = (8÷6)		11 = (10/5)*100		12	13
						Jumlah Ruang Kelas Baru yang Bertambah	Ruang	10.00		4.00				-		-		4.00		40.00			
1	01	02	2.01	06	Pembangunan Sarana, Prasarana dan Utilitas Sekolah	Jumlah Sarana Dan Prasarana Sekolah Yang Di Bangun	Sekolah	10.00	53,023,698,307.00	10.00	3,473,713,750			-			-	10.00	3,473,713,750	100.00	6.55		
						Jumlah Sarana, Prasarana dan Utilitas Sekolah yang Telah Dibangun	Unit	75.00		30.00				-		-		30.00		40.00			
1	01	02	2.01	08	Rehabilitasi Sedang/Berat Ruang Kelas	Jumlah Gedung Sekolah Yang Di Rehab	Sekolah	3.00	35,750,611,000.00	3.00	15,616,683,993		9,562,053,569				92.05	3.00	23,602,055,192	100.00	66.02		
				0051	Rehabilitasi Sedang/Berat Ruang Kelas Sekolah	Jumlah Ruang Kelas yang Direhabilitasi Sedang/Berat	Ruang	10.00		4.00		12.00		11.99	7,985,371,199	99.92		15.99		159.91			
1	01	02	2.01	0014	Pengadaan Mebel Sekolah	Jumlah Mebel sekolah yang Tersedia	Paket	75.00		0.50	200,686,750	1.00	1,250,000,000	1.00	1,249,478,000	100.40	93.08	1.50	1,450,164,750	2.01	-		
1	01	02	2.01	17	Pengadaan Perlengkapan Siswa	Jumlah Siswa Penerima Bantuan	Siswa	150.00	66,090,872,000.00	150.00	25,498,381,050		8,674,999,856				505.33	150.00	33,822,043,250	100.00	51.18		
				0046	Pengadaan Perlengkapan Peserta Didik	Jumlah Perlengkapan Peserta Didik yang Tersedia	Unit	66,375.00		13,275.00		13,275.00		13,275.00	8,323,662,200	100.00		26,550.00		40.00			
1	01	02	2.01	0025	Pembinaan Minat, Bakat dan Kreativitas Siswa	Jumlah Siswa yang Mengikuti Ajang Kompetisi/Lomba Akademik dan Non Akademik	Peserta Didik	360.00	2,558,523,000.00	144.00	180,855,700	72.00	298,658,559	216.00	209,554,100	300.00	70.2	360.00	390,409,800	100.00	15.26		
1	01	02	2.01	0027	Pengembangan Karir Pendidik dan Tenaga Kependidikan pada Satuan Pendidikan Sekolah Dasar	Jumlah Pendidik dan Tenaga Kependidikan yang Mendapatkan Fasilitasi Kenaikan Pangkat/Golongan, Pemberian Promosi, Peningkatan Kompetensi dan Kualifikasi	Orang	500.00	12,277,398,000.00	-	-	100.00	1,342,299,812	240.00	1,011,500,000	240.00	75.4	240.00	1,011,500,000	48.00	8.24		
1	01	02	2.01	0028	Pembinaan Kelembagaan dan Manajemen Sekolah	Jumlah Sekolah Menengah Dasar yang Dilaksanakan Pembinaan Kelembagaan dan manajemen sekolah	Satuan Pendidikan	168.00	1,358,535,000.00	3.00	34,183,400	3.00	1,647,173,944	3.01	37,597,216	100.38	2.3	6.01	71,780,616	3.58	5.28		
1	01	02	2.01	0029	Pengelolaan Dana BOS Sekolah Dasar	Jumlah Sekolah Penerima Dana Bos	Sekolah	182.00	389,155,380,550.00	182.00	214,940,384,686		77,840,999,821		77,490,151,750		99.5	182.00	292,395,886,436	100.00	75.14		
						Jumlah Sekolah Dasar yang Mengelola Dana BOS	Satuan Pendidikan	1,205.00		482.00		241.00		241.00		100.00		723.00		60.00			
1	**01**	**02**	**2.02**		**Pengelolaan Pendidikan Sekolah Menengah Pertama**	**Meningkatkan APK SMP**	**Angka**	**117.25**	**615,789,596,839.00**	**97.05**	**238,472,277,907**	**108.40**	**123,736,984,837**		**86,610,063,927**	-	**70.03**	**97.05**	**325,121,431,184**	**82.77**	**52.80**		
						Meningkatkan APM SMP	**Angka**	**90.70**		**80.15**		**86.33**				-		**80.15**		**88.37**			
1	01	02	2.02	02	Penambahan Ruang Kelas Baru	Jumlah Sekolah Yang Melakukan Pembangunan Bangun	Sekolah	8.00	187,877,930,000.00	8.00	68,907,240,440		38,229,245,444				62.4	8.00	92,771,253,940	100.00	49.38		
				0059	Penambahan Ruang Kelas Baru	Jumlah Ruang Kelas Baru yang Bertambah	Ruang	10.00		15.78		8.00		8.00	23,859,013,500	100.05		23.79		237.87			
1	01	02	2.02	0014	Rehabilitasi Sedang/Berat Gedung Sekolah	Jumlah Gedung Sekolah Yang Di Rehab	Sekolah	3.00	46,368,456,463.00	3.00	6,679,778,798		3,772,373,327		3,596,810,827		95.2	3.00	10,271,589,625	100.00	22.15		
						Jumlah Gedung Sekolah yang Direhabilitasi Sedang/Berat	Unit	45.00		5.00		3.00		3.00		99.91		8.00		17.78			
1	01	02	2.02	0025	Pengadaan Mebel Sekolah	Jumlah Pengadaan Meubeler Sekolah	Paket	30.00	13,603,800,000.00		2,962,377,150		1,750,000,000		1,712,753,000		97.9	-	4,675,130,150	-	34.37		
						Jumlah Mebel Sekolah yang Tersedia	Paket	75.00		10.00		5.00		4.99		99.77		14.99		19.99			
1	01	02	2.02	28	Pengadaan Perlengkapan Siswa	Jumlah Siswa Penerima Bantuan	Siswa	43,500.00	35,936,110,000.00	-	8,003,497,400		7,039,470,000				23.27	-	13,243,747,400	-	36.85		
				0062	Pengadaan Perlengkapan Peserta Didik	Jumlah Perlengkapan Siswa yang Tersedia	Paket	108,750.00		7,250.00		7,250.00		7,250.00	5,240,250,000	100.00		14,500.00		13.33			
1	01	02	2.02	0030	Pemeliharaan Rutin Sarana, Prasarana dan Utilitas Sekolah	Jumlah Sarana Dan Prasarana Sekolah Yang Terpelihara	Sekolah	1.00	340,091,700.00	1.00	14,469,143,100		263,494,650		263,494,650		100.0	1.00	14,732,637,750	100.00	4,331.96		
						Jumlah Sarana, Prasarana dan Utilitas Sekolah yang Dilaksanakan Pemeliharaan	Unit	15.00		2.00		1.00		1.00		100.00		3.00		20.00			
1	01	02	2.02	35	Pengadaan Alat Praktik dan Peraga Siswa	Jumlah Sekolah Penerima Bantuan Alat Praktik dan Peraga Siswa	Sekolah	4.00	84,263,732,368.00	4.00	1,438,328,000							4.00	1,438,328,000	100.00	1.71		
						Jumlah Alat Praktik dan Peraga Siswa yang Tersedia	Paket	20.00		-								-		-			
1	01	02	2.02	36	Penyelengaraan Proses Belajar dan Ujian bagi Peserta Didik	Operasional Penyelenggaraan Pendidikan	Bulan	3.00	84,263,732,368.00	3.00	2,158,727,569		22,521,579,783				10.9	3.00	4,615,548,369	100.00	5.48		
				0058	Penyelengaraan Proses Belajar bagi Peserta Didik	Jumlah Peserta Didik yang Mengikuti Proses Belajar dan Ujian	Peserta Didik	496,695.00		66,226.00		33,113.00		33,113.03	2,456,820,800	100.00		99,339.03		20.00			
1	01	02	2.02	0038	Pembinaan Minat, Bakat dan Kreativitas Siswa	Jumlah Siswa yang Mengikuti Ajang Kompetisi/Lomba Akademik dan Non Akademik	Peserta Didik	1,215.00	3,103,772,000.00	162.00	247,852,994	81.00	400,022,000	81.00	232,597,400	100.00	58.1	243.00	480,450,394	20.00	15.48		
1	01	02	2.02	0040	Pengembangan Karir Pendidik dan Tenaga Kependidikan pada Satuan Pendidikan Sekolah Menengah Pertama	Jumlah Pendidik dan Tenaga Kependidikan yang Mendapatkan Fasilitasi Kenaikan Pangkat/Golongan, Pemberian Promosi, Peningkatan Kompetensi dan Kualifikasi	Orang					100.00	122,299,812	-									
1	01	02	2.02	0041	Pembinaan Kelembagaan dan Manajemen Sekolah	Jumlah Lembaga Yang Di Bina	Lembaga	1.00	1,178,038,000.00	1.00	51,319,400		300,000,000				-	1.00	51,319,400	100.00	4.36		
						Jumlah Sekolah Menengah Pertama yang Dilaksanakan Pembinaan	Satuan Pendidikan	45.00		1.00		1.00		-		-		1.00		2.22			
1	01	02	2.02	0042	Pengelolaan Dana BOS Sekolah Menengah Pertama	Jumlah Sekolah Penerima Dana Bos	SMPN	45.00	158,853,933,940.00	45.00	133,554,013,056		49,998,666,667		49,248,323,750		99.9	45.00	133,554,013,056	100.00	84.07		

KODE					URUSAN/BIDANG URUSAN/ PROGRAM/KEGIATAN/ SUB KEGIATAN	INDIKATOR KINERJA PROGRAM (OUTCOME)/KEGIATAN (OUTPUT)/SUB KEGIATAN (SUB OUTPUT)	SATUAN	CAPAIAN KINERJA RPJMD PADA TAHUN 2026 (AKHIR PERIODE RPJMD)		REALISASI CAPAIAN KINERJA RKPD S/D TAHUN LALU (TAHUN 2023)		TARGET KINERJA DAN ANGGARAN RKPD TAHUN BERJALAN YANG DIEVALUASI (TAHUN 2024)		REALISASI CAPAIAN KINERJA DAN ANGGARAN RKPD YANG DIEVALUASI S/D TW IV (TAHUN 2024)		TINGKAT CAPAIAN KINERJA DAN REALISASI ANGGARAN RKPD S/D TW IV TAHUN 2024 (PERSEN)		REALISASI KINERJA DAN ANGGARAN RPJMD S/D TAHUN 2024 (PERSEN)		TINGKAT CAPAIAN KINERJA DAN REALISASI ANGGARAN RPJMD S/D TAHUN 2024 (PERSEN)		PERANGKAT DAERAH PENANGGUNG JAWAB	KET
URUSAN	BIDANG URUSAN	PROGRAM	KEGIATAN	SUB KEGIATAN				K	RUPIAH	K	RUPIAH	K	RUPIAH	K	RUPIAH	K	RUPIAH	K	RUPIAH	K	RUPIAH		
1					2	3	4	5		6		7		8		9 = (8/7)*100		10 = (8÷6)		11 = (10/5)*100		12	13
						Jumlah Sekolah Menengah pertama yang Mengelola Dana BOS	Satuan Pendidikan	138.00		276.00		138.00		138.00		100.00		276.00		200.00			
1	**01**	**02**	**2.03**		**Pengelolaan Pendidikan Anak Usia Dini (PAUD)**	**Meningkatkan APK PAUD**	**Angka**	**79.49**	**17,183,156,500.00**	**59.73**	**37,524,095,066**	**65.70**	**13,438,537,526**		**13,145,080,442**	**-**	**97.81**	**59.73**	**37,524,095,066**	**75.14**	**218.38**		
1	01	02	2.03	03	Rehabilitasi Sedang/Berat Gedung/Ruang Kelas/Ruang Guru PAUD	Jumlah Gedung/Ruang Kelas/Ruang Guru PAUD yang Telah Direhabilitasi Sedang/Berat	Unit	24.00	3,823,188,500.00	5.00	810,632,400			-		#DIV/0!	#DIV/0!	5.00	810,632,400	20.83	21.20		
1	01	02	2.03	0012	Pengadaan Alat praktik dan Peraga Siswa PAUD		Unit	24.00	3,823,188,500.00	5.00	810,632,400	1.00	264,942,000	1.00	227,854,000	100.00	86.0	5.00	810,632,400	20.83	21.20		
1	01	02	2.03	0017	Pembinaan Kelembagaan dan Manajemen PAUD	Jumlah Lembaga Yang Di Bina	Lembaga	24.00	3,823,188,500.00	-	1,335,300		349,999,973		174,640,700		49.90	-	1,335,300	-	0.03		
						Jumlah PAUD yang Dilaksanakan Pembinaan Kelembagaan dan Manajemen	Satuan Pendidikan	20.00		1.00		4.00		4.00		100.00		1.00		5.00			
1	01	02	2.03	0018	Pengelolaan Dana BOP PAUD	Jumlah Lembaga Penerima Dana BOP	Lembaga	5.00	5,713,591,000.00	5.00	36,712,127,366		12,823,595,551		12,742,585,742		99.4	5.00	36,712,127,366	100.00	642.54		
						Jumlah PAUD yang Mengelola Dana BOP	Satuan Pendidikan	25.00		10.00		5.00		5.00		100.00		10.00		40.00			
1	**01**	**02**	**2.04**		**Pengelolaan Pendidikan Nonformal/Kesetaraan**	**Disalurkannya Bantuan Operasional Penyelenggaraan Pendidikan Non Formal**	**Lembaga Non Formal**	**126.00**	**7,672,505,550.00**	**42.00**	**12,552,668,100**	**21.00**	**8,311,500,000**	**-**	**7,011,272,500**	**-**	**84.36**	**42.00**	**12,552,668,100**	**33.33**	**163.61**		
1	01	02	2.04	0046	Penyelenggaraan Proses Belajar Nonformal/Kesetaraan	Operasional Penyelenggaraan Pendidikan	Bulan	72.00	1,224,319,000.00		15,268,100		2,100,000,000		1,000,000,000		47.62		15,268,100		1.25		
						Jumlah Peserta Didik yang Mengikuti Proses Belajar	Peserta Didik	14,165.00		2,833.00		2,833.00		2,833.00		100.00		2,833.00		20.00			
1	01	02	2.04	0017	Pengelolaan Dana BOP Sekolah Nonformal/Kesetaraan	Jumlah Lembaga Penerima Dana BOP	Lembaga	1.00	6,448,186,550.00	1.00	12,537,400,000		6,211,500,000		6,011,272,500		96.8	1.00	12,537,400,000	100.00	194.43		
						Jumlah Sekolah Non Formal/Kesetaraan yang Mengelola Dana BOP	Satuan Pendidikan	60.00		24.00		12.00		12.00		100.00		24.00		40.00			
															Rata-Rata Capaian Kinerja	**89.96**	**82.52**				**47.39**		
															Predikat Kinerja	**T**	**T**				**SR**		
1	**01**	**04**			**PROGRAM PENDIDIK DAN TENAGA KEPENDIDIKAN**	**KUALIFIKASI GURU S 1 / D IV**	**PERSEN**	**89.16**	**108,415,688,318.00**	**85.90**	**4,977,526,117**	**85.90**	**6,926,787,101**	**88.06**	**2,438,046,250**	**102.52**	**35.20**	**-**	**4,977,526,117**	**-**	**4.59**		
1	**01**	**04**	**2.01**		**Pemerataan Kuantitas dan Kualitas Pendidik dan Tenaga Kependidikan bagi Satuan Pendidikan Dasar, PAUD, dan Pendidikan Nonformal/Kesetaraan**	**Dilaksanakannya Pengelolaan Manajemen Pendataan Sertifikasi**	**Bulan**	**12.00**	**108,415,688,318.00**	**24.00**	**4,977,526,117**	**12.00**	**6,926,787,101**	**-**	**2,438,046,250**	**-**	**35.20**	**24.00**	**4,977,526,117**	**200.00**	**4.59**		
1	01	04	2.01	0001	Perhitungan dan Pemetaan Pendidik dan Tenaga Kependidikan Satuan Pendidikan Dasar, PAUD dan Pendidikan Nonformal/Kesetaraan	Jumlah Profil Pendataan Individu Sekolah dan Guru (TK, SD, SMP)	Buku	6.00	3,917,763,000.00	-	213,794,317		1,338,729,916		71,796,250		5.36	-	213,794,317	-	5.46		
						Jumlah Dokumen Hasil Perhitungan dan Pemetaan Pendidik dan Tenaga Kependidikan Satuan Satuan Pendidikan Dasar, PAUD, dan Pendidikan Non Formal/Kesetaraan	Buku	5.00		2.00		1.00		1.00		100.00		2.00		40.00			
1	01	04	2.01	0002	Penataan Pendistribusian Pendidik dan Tenaga Kependidikan bagi Satuan Pendidikan Dasar, PAUD dan Pendidikan Nonformal/Kesetaraan	Jumlah Tenaga Pendidik dan Kependidikan Yang Mendapat Insentif	Guru	1,000.00	104,497,925,318.00	1,000.00	4,763,731,800		5,588,057,183		2,366,250,000		42.34	1,000.00	4,763,731,800	100.00	4.56		
						Jumlah Laporan Hasil Pelaksanaan Penataan Pendistribusian Pendidik dan Tenaga Kependidikan Satuan Pendidikan Dasar, PAUD, dan Pendidikan Non Formal/Kesetaraan	Laporan	25.00		10.00		5.00		5.00		100.00		10.00		40.00			
															Rata-Rata Capaian Kinerja	**102.52**	**35.20**				**4.59**		
															Predikat Kinerja	**ST**	**SR**				**SR**		
1	**02**				**KESEHATAN**				**2,550,838,636,687.45**		**932,314,656,976.11**		**484,285,065,874.00**		**392,366,007,531.66**		**81.02**		**1,324,680,664,507.77**		**51.93**		
1	**02**				**Dinas Kesehatan**				**1,917,872,179,103.16**		**720,474,018,162.67**		**404,282,385,123.00**		**320,962,444,300.72**	**#REF!**	**79.39**		**1,041,436,462,463.39**	**#REF!**	**54.30**		
1	**02**	**01**			**PROGRAM PENUNJANG URUSAN PEMERINTAHAN DAERAH KABUPATEN/KOTA**	**CAKUPAN PEMENUHAN KEBUTUHAN PENUNJANG URUSAN PEMERINTAHAN KESEHATAN**	**PERSEN**	**98.00**	**658,996,511,549.82**	**98.00**	**298,624,748,029.00**	**98.00**	**222,525,280,759.00**	**98.00**	**175,348,157,595.72**	**100.00**	**78.80**	**98.00**	**473,967,482,456.72**	**100.00**	**71.92**	**Dinas Kesehatan**	
1	**02**	**01**	**2.01**		**Perencanaan, Pengangganan, dan Evaluasi Kinerja Perangkat Daerah**	**Persentase Pemenuhan Dokumen Perencanaan, Pengangganan dan Evaluasi Kinerja Perangkat Daerah yang Berkualitas**	**Persen**	**100.00**	**70,000,000.00**	**100.00**	**57,723,813.00**	**100.00**	**24,999,748.00**	**100.00**	**12,560,000.00**	**100.00**	**50.24**	**100.00**	**70,283,813.00**	**100.00**	**100.41**		
1	02	01	2.01	0001	Penyusunan Dokumen Perencanaan Perangkat Daerah	Jumlah Dokumen Perencanaan dinas kesehatan	Dokumen	2.00	70,000,000.00	2.00	57,723,813.00		24,999,748.00		12,560,000.00		50.24	2.00	70,283,813.00	100.00	100.41		
						Jumlah Dokumen Perencanaan Perangkat daerah	Dokumen	10.00		2.00		2.00		2.00		100.00		2.00		20.00			
1	**02**	**01**	**2.02**		**Administrasi Keuangan Perangkat Daerah**	**Persentase Pemenuhan Dokumen Pelaporan Keuangan OPD yang Akuntabel**	**Persen**	**100.00**	**493,313,759,064.82**	**100.00**	**236,143,009,025.00**	**100.00**	**110,840,092,619.00**	**100.00**	**97,462,502,009.00**	**100.00**	**87.93**	**100.00**	**333,605,511,034.00**	**100.00**	**67.63**		
1	02	01	2.02	0001	Penyediaan Gaji dan Tunjangan ASN	Jumlah Gaji dan Tunjangan ASN dinas kesehatan yang Tersedia	kali	14.00	491,881,759,064.82	14.00	235,589,357,375.00		110,607,198,719.00		97,320,128,009.00		87.99	14.00	332,909,485,384.00	100.00	67.68		
						Jumlah Orang yang Menerima Gaji dan Tunjangan ASN	Orang/Bulan	292.00		1,194.00		182.00		182.00		100.00		182.00		62.33			

KODE					URUSAN/BIDANG URUSAN/ PROGRAM /KEGIATAN/ SUB KEGIATAN	INDIKATOR KINERJA PROGRAM (OUTCOME)/KEGIATAN (OUTPUT)/SUB KEGIATAN (SUB OUTPUT)	SATUAN	CAPAIAN KINERJA RPJMD PADA TAHUN 2026 (AKHIR PERIODE RPJMD)		REALISASI CAPAIAN KINERJA RKPD S/D TAHUN LALU (TAHUN 2023)		TARGET KINERJA DAN ANGGARAN RKPD TAHUN BERJALAN YANG DIEVALUASI (TAHUN 2024)		REALISASI CAPAIAN KINERJA DAN ANGGARAN RKPD YANG DIEVALUASI S/D TW IV (TAHUN 2024)		TINGKAT CAPAIAN KINERJA DAN REALISASI ANGGARAN RKPD S/D TW IV TAHUN 2024 (PERSEN)		REALISASI KINERJA DAN ANGGARAN RPJMD S/D TAHUN 2024 (PERSEN)		TINGKAT CAPAIAN KINERJA DAN REALISASI ANGGARAN RPJMD S/D TAHUN 2024 (PERSEN)		PERANGKAT DAERAH PENANGGUNG JAWAB	KET
URUSAN	BIDANG URUSAN	PROGRAM	KEGIATAN	SUB KEGIATAN				K	RUPIAH	K	RUPIAH	K	RUPIAH	K	RUPIAH	K	RUPIAH	K	RUPIAH	K	RUPIAH		
1					2	3	4	5		6		7		8		9 = (8/7)*100		10 = (8+6)		11 = (10/5)*100		12	13
1	02	01	2.02	0003	Pelaksanaan Penatausahaan dan Pengujian/Verifikasi Keuangan SKPD	Administrasi Keuangan dinas kesehatan yang Terfaksana	Bulan	12.00	1,432,000,000.00	12.00	553,651,650.00		232,893,900.00		142,374,000.00		61.13	12.00	696,025,650.00	100.00	48.61		
						Jumlah Dokumen Penatausahaan dan Pengujian/Verifikasi Keuangan SKPD	Dokumen	5.00		1.00		1.00		1.00		100.00		2.00		40.00			
1	**02**	**01**	**2.05**		**Administrasi Kepegawaian Perangkat Daerah**	**Persentase Peningkatan Kapasitas Sumber Daya Aparatur**	**Persen**	**100.00**	**25,000,000.00**			**100.00**	**50,000,000.00**	**25.00**	**9,600,000.00**	**25.00**	**19.20**	**12.50**	**9,600,000.00**	**12.50**	**38.40**		
1	02	01	2.05	0009	Pendidikan dan Pelatihan Pegawai Berdasarkan Tugas dan Fungsi	Persentase Peningkatan Kompetensi Pegawai	Persen	100.00	25,000,000.00				50,000,000.00		9,600,000.00		19.20		9,600,000.00		38.40		
						Jumlah Pegawai Berdasarkan Tugas dan Fungsi yang Mengikuti Pendidikan dan Pelatihan	Orang	20.00				25.00		12.00		48.00		12.00		60.00			
1	**02**	**01**	**2.06**		**Administrasi Umum Perangkat Daerah**	**Persentase Pemenuhan Kebutuhan Dasar Operasional OPD**	**Persen**	**98.00**	**1,455,600,000.00**	**98.00**	**766,631,808.00**	**98.00**	**437,555,518.00**	**98.00**	**305,813,921.00**	**100.00**	**69.89**	**98.00**	**1,072,445,729.00**	**100.00**	**73.68**		
1	02	01	2.06	0001	Penyediaan Komponen Instalasi Listrik/Penerangan Bangunan Kantor	Jumlah Sarana Listrik dan Penerangan Kantor yang Tersedia	Paket	1.00	120,000,000.00	1.00	64,917,000.00		29,994,779.00		19,533,850.00		65.12	1.00	84,450,850.00	100.00	70.38		
						Jumlah Paket Komponen Instalasi Listrik/Penerangan Bangunan Kantor yang Disediakan	Paket	5.00		1.00		1.00		1.00		100.00		2.00		40.00			
1	02	01	2.06	0002	Penyediaan Peralatan dan Perlengkapan Kantor	Jumlah Alat Tulis Kantor yang Tersedia	Paket	1.00	450,000,000.00	1.00	197,851,700.00		75,000,000.00		72,013,271.00		96.02	1.00	269,864,971.00	100.00	59.97		
						Jumlah Paket Peralatan dan Perlengkapan Kantor yang Disediakan	Paket	5.00		1.00		1.00		1.00		100.00		2.00		40.00			
1	02	01	2.06	0003	Penyediaan Peralatan Rumah Tangga	Jumlah Peralatan Kebersihan Kantor yang Tersedia	Paket	1.00	60,000,000.00	1.00	38,241,763.00		17,060,763.00		8,067,150.00		47.28	1.00	46,308,913.00	100.00	77.18		
						Jumlah Paket Peralatan Rumah Tangga yang Disediakan	Paket	5.00		1.00		1.00		1.00		100.00		2.00		40.00			
1	02	01	2.06	0004	Penyediaan Bahan Logistik Kantor	Jumlah Layanan Makanan dan Minuman Rapat	Persen	100.00	247,500,000.00	100.00	122,181,500.00		50,000,000.00		45,292,500.00		90.59	100.00	167,474,000.00	100.00	67.67		
						Jumlah Paket Bahan Logistik Kantor yang Disediakan	Paket	5.00		1.00		1.00		1.00		100.00		2.00		40.00			
1	02	01	2.06	0005	Penyediaan Barang Cetakan dan Penggandaan	Jumlah Barang Cetakan dan Penggandaan Kantor yang Tersedia	Paket	1.00	300,000,000.00	1.00	160,719,800.00		77,499,976.00		63,280,196.00		81.65	1.00	223,999,996.00	100.00	74.67		
						Jumlah Paket Barang Cetakan dan Penggandaan yang Disediakan	Paket	5.00		1.00		1.00		1.00		100.00		2.00		40.00			
1	02	01	2.06	0006	Penyediaan Bahan Bacaan dan Peraturan Perundang-Undangan	Jumlah Bahan Bacaan Kantor dan Peraturan Perundang-undangan yang Tersedia	Paket	1.00	45,000,000.00	1.00	27,500,000.00		10,000,000.00		9,600,000.00		96.00	1.00	37,100,000.00	100.00	82.44		
						Jumlah Dokumen Bahan Bacaan dan Peraturan Perundang-Undangan yang Disediakan	Dokumen	5.00		1.00		1.00		1.00		100.00		2.00		40.00			
1	02	01	2.06	0008	Fasilitasi Kunjungan Tamu	Jumlah Layanan Makanan dan Minuman Tamu	Persen	100.00	52,500,000.00	100.00	27,352,500.00		28,000,000.00		25,497,000.00		91.06	100.00	52,849,500.00	100.00	100.67		
						Jumlah Laporan Fasilitasi Kunjungan Tamu	Laporan	5.00		1.00		1.00		1.00		100.00		2.00		40.00			
1	02	01	2.06	0009	Penyelenggaraan Rapat Koordinasi dan Konsultasi SKPD	Persentase Pelaksanaan Perjalanan Dinas Kantor	Persen	100.00	180,600,000.00	100.00	127,867,545.00		150,000,000.00		62,529,954.00		41.69	100.00	190,397,499.00	100.00	105.42		
						Jumlah Laporan Penyelenggaraan Rapat Koordinasi dan Konsultasi SKPD	Laporan	5.00		1.00		1.00		1.00		100.00		2.00		40.00			
1	**02**	**01**	**2.07**		**Pengadaan Barang Milik Daerah Penunjang Urusan Pemerintah Daerah**	**Pemenuhan Kebutuhan Inventaris Kantor**	**Persen**	**98.00**	**3,121,920,000.00**			**98.00**	**676,018,927.00**	**98.00**	**670,000,000.00**	**100.00**	**99.11**	**49.00**	**670,000,000.00**	**50.00**	**21.46**		
1	02	01	2.07	0001	Pengadaan Kendaraan Perorangan Dinas atau Kendaraan Dinas Jabatan	Jumlah Unit Kendaraan Perorangan Dinas atau Kendaraan Dinas Jabatan yang Disediakan	Unit	1.00	550,000,000.00			1.00	550,000,000.00	1.00	547,000,000.00	100.00	99.45	1.00	547,000,000.00	100.00	99.45		
1	02	01	2.07	0005	Pengadaan Mebel	Jumlah Pengadaan Meubelair Kantor	Paket	1.00	871,920,000.00														
						Jumlah Paket Mebel yang Disediakan	Unit	4.00															
1	02	01	2.07	0006	Pengadaan Peralatan dan Mesin Lainnya	Jumlah Pengadaan Peralatan Kantor	Paket	1.00	850,000,000.00				126,018,927.00		123,000,000.00		97.60		670,000,000.00		78.82		
						Jumlah Unit Peralatan dan Mesin Lainnya yang Disediakan	Unit	2.00				1.00		1.00		100.00		1.00		100.00			
1	02	01	2.07	0010	Pengadaan Sarana dan Prasarana Gedung Kantor atau Bangunan Lainnya	Jumlah Pengadaan Sarana dan Prasarana Gedung Kantor	Paket	1.00	850,000,000.00														
						Jumlah Unit Sarana dan Prasarana Gedung Kantor atau Bangunan Lainnya yang Disediakan	Unit	2.00															
1	**02**	**01**	**2.08**		**Penyediaan Jasa Penunjang Urusan Pemerintahan Daerah**	**Pemenuhan Jasa Penunjang Kebutuhan OPD**	**Persen**	**100.00**	**154,199,033,021.00**	**100.00**	**60,487,086,306.00**	**100.00**	**17,032,100,000.00**	**100.00**	**16,219,117,812.00**	**100.00**	**95.23**	**100.00**	**76,706,204,118.00**	**100.00**	**49.74**		
1	02	01	2.08	0002	Penyediaan Jasa Komunikasi Sumber Daya Air dan Listrik	Jumlah Jasa Komunikasi, Sumber Daya Air, dan Listrik yang Tersedia	Bulan	12.00	1,150,000,000.00	12.00	379,782,306.00		204,000,000.00		167,542,812.00		82.13	12.00	547,325,118.00	100.00	47.59		
						Jumlah Laporan Penyediaan Jasa Komunikasi, Sumber Daya Air dan Listrik yang Disediakan	Laporan	5.00		1.00		1.00		1.00		100.00		2.00		40.00			
1	02	01	2.08	0004	Penyediaan Jasa Pelayanan Umum Kantor	Jumlah Jasa Pelayanan Tenaga Kontrak yang Tersedia	Bulan	10.00	153,049,033,021.00	10.00	60,107,304,000.00		16,828,100,000.00		16,051,575,000.00		95.39	10.00	76,158,879,000.00	100.00	49.76		

KODE					URUSAN/BIDANG URUSAN/ PROGRAM /KEGIATAN/ SUB KEGIATAN	INDIKATOR KINERJA PROGRAM (OUTCOME)/KEGIATAN (OUTPUT)/SUB KEGIATAN (SUB OUTPUT)	SATUAN	CAPAIAN KINERJA RPJMD PADA TAHUN 2026 (AKHIR PERIODE RPJMD)		REALISASI CAPAIAN KINERJA RKPD S/D TAHUN LALU (TAHUN 2023)		TARGET KINERJA DAN ANGGARAN RKPD TAHUN BERJALAN YANG DIEVALUASI (TAHUN 2024)		REALISASI CAPAIAN KINERJA DAN ANGGARAN RKPD YANG DIEVALUASI S/D TW IV (TAHUN 2024)		TINGKAT CAPAIAN KINERJA DAN REALISASI ANGGARAN RKPD S/D TW IV TAHUN 2024 (PERSEN)		REALISASI KINERJA DAN ANGGARAN RPJMD S/D TAHUN 2024 (PERSEN)		TINGKAT CAPAIAN KINERJA DAN REALISASI ANGGARAN RPJMD S/D TAHUN 2024 (PERSEN)		PERANGKAT DAERAH PENANGGUNG JAWAB	KET
URUSAN	BIDANG URUSAN	PROGRAM	KEGIATAN	SUB KEGIATAN				K	RUPIAH	K	RUPIAH	K	RUPIAH	K	RUPIAH	K	RUPIAH	K	RUPIAH	K	RUPIAH		
1					2	3	4	5		6		7		8		9 = (8/7)*100		10 = (8+6)		11 = (10/5)*100		12	13
						Jumlah Laporan Penyediaan Jasa Pelayanan Umum Kantor yang Disediakan	Laporan	5.00		1.00		1.00		1.00		100.00		2.00		40.00			
1	**02**	**01**	**2.09**		**Pemeliharaan Barang Milik Daerah Penunjang Urusan Pemerintahan Daerah**	**Inventaris Kantor yang Terpelihara**	**Persen**	**98.00**	**6,811,199,464.00**	**98.00**	**1,170,297,077.00**	**98.00**	**832,708,147.00**	**98.00**	**575,305,571.00**	**100.00**	**69.09**	**98.00**	**1,745,602,648.00**	**100.00**	**25.63**		
1	02	01	2.09	0001	Penyediaan Jasa Pemeliharaan, Biaya Pemeliharaan dan Pajak Kendaraan Perorangan Dinas atau Kendaraan Dinas Jabatan	Jumlah Kendaraan Dinas Jabatan yang Terpelihara	Unit	1.00	315,980,004.00	1.00	91,938,150.00		47,430,000.00	-	-	-	-	1.00	91,938,150.00	100.00	29.10		
						Jumlah Kendaraan Perorangan Dinas atau Kendaraan Dinas Jabatan yang Dipelihara dan dibiayarkan Pajaknya	Unit	5.00		1.00		1.00		-		-		1.00		20.00			
1	02	01	2.09	0002	Penyediaan Jasa Pemeliharaan, Biaya Pemeliharaan,Pajak dan Perizinan Kendaraan Dinas Operasional atau Lapangan	Jumlah Kendaraan Dinas Operasional yang Terpelihara	Bulan	12.00	3,095,219,460.00	12.00	981,563,427.00		467,336,802.00		259,861,775.00		55.60	12.00	1,241,425,202.00	100.00	40.11		
						Jumlah Kendaraan Dinas Operasional atau Lapangan yang Dipelihara dan dibayarkan Pajak dan Perizinannya	Unit	230.00		92.00		92.00		92.00		100.00		184.00		80.00			
1	02	01	2.09	0006	Pemeliharaan Peralatan dan Mesin Lainnya	Jumlah Peralatan Kantor yang Terpelihara	Paket	1.00	60,000,000.00	1.00	22,330,000.00		20,000,000.00		19,420,000.00		97.10	1.00	41,750,000.00	100.00	69.58		
						Jumlah Peralatan dan Mesin Lainnya yang Dipelihara	Unit	70.00		15.00		15.00		15.00		100.00		30.00		42.86			
1	02	01	2.09	0009	Pemeliharaan/Rehabilitasi Gedung Kantor dan Bangunan Lainnya	Jumlah Gedung Kantor dan Bangunan Lainnya yang Dipelihara/Direhabilitasi	Unit	1.00	1,000,000,000.00	1.00	49,709,500.00	1.00	181,218,545.00	1.00	180,798,796.00	100.00	99.77	2.00	230,508,296.00	200.00	23.05		
1	02	01	2.09	0010	Pemeliharaan/Rehabilitasi Sarana dan Prasarana Gedung Kantor atau Bangunan Lainnya	Jumlah Sarana dan Prasarana Gedung Kantor atau Bangunan Lainnya yang Dipelihara/Direhabilitasi	Unit	1.00	800,000,000.00														
1	02	01	2.09	0011	Pemeliharaan/Rehabilitasi Sarana dan Prasarana Pendukung Gedung Kantor atau Bangunan Lainnya	Jumlah Sarana dan Prasarana Pendukung Gedung Kantor yang Terpelihara	Paket	1.00	1,540,000,000.00	1.00	24,756,000.00		116,722,800.00		115,225,000.00		98.72	1.00	139,981,000.00	100.00	9.09		
						Jumlah Sarana dan Prasarana Pendukung Gedung Kantor atau Bangunan Lainnya yang Dipelihara/Direhabilitasi	Unit	1.00				1.00		1.00		1.00		1.00		100.00			
1	**02**	**01**	**2.10**		**Peningkatan Pelayanan BLUD**	**Jumlah BLUD yang Menyediakan Pelayanan dan Penunjang Pelayanan**	**Unit Kerja**	**31.00**	**86,504,386,000.00**	**31.00**	**64,535,805,434.94**	**31.00**	**92,631,805,800.00**	**31.00**	**60,087,835,114.72**	**100.00**	**64.87**	**31.00**	**124,623,640,549.66**	**100.00**	**144.07**		
1	02	01	2.10	0001	Pelayanan dan Penunjang Pelayanan BLUD	Jumlah BLUD yang Menyediakan Pelayanan dan Penunjang Pelayanan	Unit Kerja	31.00	86,504,386,000.00	31.00	64,535,805,434.94	31.00	92,631,805,800.00	31.00	60,087,835,114.72	100.00	64.87	31.00	124,623,640,549.66	100.00	144.07		
															Rata-Rata Capaian Kinerja	**100.00**	**78.80**			**100.00**	**71.92**		
															Predikat Kinerja	**ST**	**T**			**ST**	**S**		
1	**02**	**02**			**PROGRAM PEMENUHAN UPAYA KESEHATAN PERORANGAN DAN UPAYA KESEHATAN MASYARAKAT**	**ANGKA KEMATIAN BAYI (AKB) PER 1000 KELAHIRAN HIDUP**	**ANGKA**	**2.00**	**1,195,493,757,327.02**	**5.00**	**376,043,561,110.71**	**2.00**	**178,479,700,831.00**	**2.00**	**142,844,997,715.00**	**100.00**	**80.02**	**2.00**	**518,865,642,825.71**	**100.00**	**43.40**		
						ANGKA KEMATIAN IBU PER 100.000 KELAHIRAN HIDUP	**KASUS**	**10.00**		**4.00**		**10.00**		**4.00**		**40.00**		**4.00**		**40.00**			
						PREVALENSI STUNTING (PENDEK DAN SANGAT PENDEK) PADA ANAK BADUTA (BAWAH DUA TAHUN)	**PERSEN**	**6.20**		**4.13**		**6.30**		**0.40**		**193.65**		**4.13**		**133.39**			
						TINGKAT PREVALENSI TUBERCULASIS PER 100.000 PENDUDUK	**KASUS**	**379.00**		**370.00**		**384.00**		**370.00**		**96.35**		**370.00**		**97.63**			
1	**02**	**02**	**2.01**		**Penyediaan Fasilitas Pelayanan Kesehatan untuk UKM dan UKP Kewenangan Daerah Kabupaten Kota**	**Persentase Fasilitas Layanan Kesehatan untuk UKM dan UKP Rujukan Tingkat Daerah Kabupaten/Kota**	**Persen**	**84.00**	**199,647,629,128.59**	**80.00**	**58,882,493,933.00**	**84.00**	**19,118,313,622.00**	**80.00**	**19,012,457,305.00**	**95.24**	**99.45**	**80.00**	**77,894,951,238.00**	**95.24**	**39.02**		
1	02	02	2.01	0002	Pembangunan Puskesmas	Jumlah Bangunan Puskesmas Campang Raya, Puskesmas Sumur Batu, Kupang Kota	Puskesmas	3.00	48,175,654,417.20	3.00	7,648,337,800.00							3.00	7,648,337,800.00	100.00	15.88		
						Jumlah Pusat Kesehatan Masyarakat (Puskesmas) yang Dibangun	Unit	2.00		3.00								3.00		150.00			
1	02	02	2.01	0007	Pengembangan Fasilitas Kesehatan Lainnya	Jumlah Fasilitas Kesehatan Lainnya yang Ditingkatkan Sarana, Prasarana, Alat Kesehatan dan SDM agar Sesuai Standar	Unit	6.00	2,443,907,030.00	3.00	2,443,907,030.00	1.00	1,333,113,500.00	1.00	1,333,113,500.00	100.00	100.00	4.00	3,777,020,530.00	66.67	154.55		
1	02	02	2.01	0013	Pengadaan Prasarana dan Pendukung Fasilitas Pelayanan Kesehatan	Persentase prasarana dan pendukung fasilitas pelayanan kesehatan di IFK dan Puskesmas sesuai standar	Persen	100.00	2,768,127,295.00	100.00	1,575,250,000.00							100.00	1,575,250,000.00	100.00	56.91		
						Jumlah Prasarana Fasilitas Pelayanan Kesehatan yang Disediakan	Unit	1.00		1.00								1.00		100.00			
1	02	02	2.01	0014	Pengadaan Alat Kesehatan/Alat Penunjang Medik Fasilitas Pelayanan Kesehatan	Meningkatnya peralatan fogging fokus Peningkatan pelayanan di Puskesmas dengan menggunakan alat kesehatan yang sesuai standar dan aman tersedianya alat kesehatan untuk pencegahan dan penanggulangan covid 19	Persen	80.00	33,085,414,558.30	80.00	15,263,687,754.00		8,279,685,000.00		8,274,785,000.00		99.94	80.00	23,538,472,754.00	100.00	71.14		
						Jumlah Alat Kesehatan/Alat Penunjang Medik Fasilitas Pelayanan Kesehatan yang Disediakan	Unit	1.00		1.00		1.00		1.00		100.00		1.00		100.00			

KODE					URUSAN/BIDANG URUSAN/ PROGRAM /KEGIATAN/ SUB KEGIATAN	INDIKATOR KINERJA PROGRAM (OUTCOME)/KEGIATAN (OUTPUT)/SUB KEGIATAN (SUB OUTPUT)	SATUAN	CAPAIAN KINERJA RPJMD PADA TAHUN 2026 (AKHIR PERIODE RPJMD)		REALISASI CAPAIAN KINERJA RKPD S/D TAHUN LALU (TAHUN 2023)		TARGET KINERJA DAN ANGGARAN RKPD TAHUN BERJALAN YANG DIEVALUASI (TAHUN 2024)		REALISASI CAPAIAN KINERJA DAN ANGGARAN RKPD YANG DIEVALUASI S/D TW IV (TAHUN 2024)		TINGKAT CAPAIAN KINERJA DAN REALISASI ANGGARAN RKPD S/D TW IV TAHUN 2024 (PERSEN)		REALISASI KINERJA DAN ANGGARAN RPJMD S/D TAHUN 2024 (PERSEN)		TINGKAT CAPAIAN KINERJA DAN REALISASI ANGGARAN RPJMD S/D TAHUN 2024 (PERSEN)		PERANGKAT DAERAH PENANGGUNG JAWAB	KET
URUSAN	BIDANG URUSAN	PROGRAM	KEGIATAN	SUB KEGIATAN				K	RUPIAH	K	RUPIAH	K	RUPIAH	K	RUPIAH	K	RUPIAH	K	RUPIAH	K	RUPIAH		
1					2	3	4	5		6		7		8		9 = (8/7)*100		10 = (8÷6)		11 = (10/5)*100		12	13
1	02	02	2.01	0015	Pengadaan dan Pemeliharaan Alat Kalibrasi	Persentase Kalibrasi Peralatan Kesehatan di Puskesmas	Persen	60.00	646,000,000.00	60.00	246,284,850.00							60.00	246,284,850.00	100.00	38.12		
						Jumlah Penyediaan dan Pemeliharaan Alat Uji dan Kalibrasi Pada Unit Pemeliharaan Fasilitas Kesehatan Regional/Regional	Unit	1.00		1.00								1.00		100.00			
1	02	02	2.01	0016	Pengadaan Obat, Vaksin	Persentase pengadaan obat dan vaksin Persentase vitamin untuk pencegahan covid19	Persen Persen	80.00	60,074,491,342.31	80.00	20,884,662,476.00							80.00	20,884,662,476.00	100.00	34.76		
						Jumlah Obat dan Vaksin yang Disediakan	Paket	5.00		1.00								1.00		20.00			
1	02	02	2.01	0017	Pengadaan Bahan Habis Pakai	Persentase bahan habis pakai untuk pencegahan dan penanggulangan covid19 Tersedianya kebutuhan obat dan BMHP di Puskesmas baik jenis maupun jumlahnya	Persen	80.00	52,454,034,485.78	80.00	10,820,364,023.00							80.00	10,820,364,023.00	100.00	20.63		
						Jumlah Bahan Habis Pakai yang Disediakan	Paket	5.00		1.00								1.00		20.00			
1	02	02	2.01	0020	Pemeliharaan Rutin dan Berkala Alat Kesehatan Alat Penunjang Medik Fasilitas Pelayanan Kesehatan	Jumlah Alat Kesehatan/Alat Penunjang Medik Fasilitas Layanan Kesehatan yang Terpelihara Sesuai Standar	Unit					1.00	179,786,200.00	1.00	102,180,000.00	100.00	56.83	1.00	102,180,000.00	-	-		
1	02	02	2.01	0023	Pengadaan Obat Bahan Habis Pakai Bahan Medis Habis Pakai Vaksin Makanan dan Minuman di Fasilitas Kesehatan	Jumlah Obat, Bahan Habis Pakai, Bahan Medis Habis Pakai, Vaksin, Makanan dan Minuman di Fasilitas Kesehatan yang disediakan	Paket					1.00	9,165,729,486.00	1.00	9,165,590,805.00	100.00	100.00	1.00	9,165,590,805.00	-	-		
1	02	02	2.01	0026	Distribusi Alat Kesehatan, Obat, Bahan Habis Pakai, Bahan Medis Habis Pakai, Vaksin, Makanan dan Minuman ke Fasilitas Kesehatan	Jumlah distribusi Alat Kesehatan, Obat, Bahan Habis Pakai, Bahan Medis Habis Pakai,Vaksin,Makanan ke Fasilitas Kesehatan	Paket					1.00	159,999,436.00	1.00	136,788,000.00	100.00	85.49	1.00	136,788,000.00	-	-		
1	**02**	**02**	**2.02**		**Penyediaan Layanan Kesehatan untuk UKM dan UKP Rujukan Tingkat Daerah Kabupaten/Kota**	**Persentase layanan kesehatan untuk UKM dan UKP rujukan tingkat daerah Kabupaten/Kota**	**Persen**	**84.00**	**995,325,339,398.44**	**80.00**	**317,139,047,777.71**	**84.00**	**159,069,388,044.00**	**84.00**	**123,590,682,210.00**	**100.00**	**77.70**	**82.00**	**440,729,729,987.71**	**97.62**	**44.28**		
1	02	02	2.02	0001	Pengelolaan Pelayanan Kesehatan Ibu Hamil	Presentase cakupan pemeriksaan ibu hamil Terlaksananya pertemuan peningkatan tablet FE pada IBU Hamil media penyuluhan untuk Ibu Hamil	Persen	90.00	705,835,750.00	90.00	226,206,600.00		1,038,870,000.00		993,845,000.00		95.67	90.00	1,220,051,600.00	100.00	172.85		
						Jumlah Ibu Hamil yang Mendapatkan Pelayanan Kesehatan Sesuai Standar	Orang	92,815.00		19,592.00		19,592.00		19,592.00		100.00		39,184.00		42.22			
1	02	02	2.02	0002	Pengelolaan Pelayanan Kesehatan Ibu Bersalin	Jumlah kasus kematian ibu bersalin	Kasus	14.00	158,350,750.00	14.00	174,511,000.00		991,300,000.00		884,890,000.00		89.27	14.00	1,059,401,000.00	100.00	669.02		
						Jumlah Ibu Bersalin yang Mendapatkan Pelayanan Kesehatan Sesuai Standar	Orang	90,330.00		18,702.00		4,676.00		4,676.00		100.00		23,378.00		25.88			
1	02	02	2.02	0003	Pengelolaan Pelayanan Kesehatan Bayi Baru Lahir	Jumlah Bayi Baru Lahir yang Mendapatkan Pelayanan Kesehatan Sesuai Standar	Orang	90,330.00		17,811.00	181,828,000.00	4,453.00	372,000,000.00	4,453.00	207,666,000.00	100.00	55.82	22,264.00	389,494,000.00	24.65	-		
1	02	02	2.02	0004	Pengelolaan Pelayanan Kesehatan Balita	Jumlah kasus kematian balita	Kasus	2.00	920,623,095.31	2.00	325,985,000.00		142,499,863.00		75,429,300.00		52.93	2.00	401,414,300.00	100.00	43.60		
						Jumlah Balita yang Mendapatkan Pelayanan Kesehatan Sesuai Standar	Orang	431,340.00		86,512.00		86,512.00		86,512.00		100.00		173,024.00		40.11			
1	02	02	2.02	0005	Pengelolaan Pelayanan Kesehatan pada Usia Pendidikan Dasar	Jumlah Anak Usia Pendidikan Dasar yang Mendapatkan Pelayanan Kesehatan Sesuai Standar	Orang	770,725.00	437,099,750.00	155,442.00	171,894,750.00	38,860.00	1,064,500,000.00	38,860.00	988,194,500.00	100.00	92.83	194,302.00	1,160,089,250.00	25.21	265.41		
1	02	02	2.02	0006	Pengelolaan Pelayanan Kesehatan pada Usia Produktif	Jumlah Penduduk Usia Produktif yang Mendapatkan Pelayanan Kesehatan Sesuai Standar	Orang	100.00	143,750,000.00	754,465.00	1,801,612,000.00	188,616.00	183,279,746.00	188,616.00	180,639,250.00	100.00	98.56	943,081.00	1,982,251,250.00	943,081.00	1,378.96		
1	02	02	2.02	0007	Pengelolaan Pelayanan Kesehatan pada Usia Lanjut	Jumlah Penduduk Usia Lanjut yang Mendapatkan Pelayanan Kesehatan Sesuai Standar	Orang	440,000.00	146,961,000.00	92,994.00	102,130,000.00	92,994.00	150,000,000.00	92,994.00	138,916,000.00	100.00	92.61	185,988.00	241,046,000.00	42.27	164.02		
1	02	02	2.02	0008	Pengelolaan Pelayanan Kesehatan Penderita Hipertensi	Persentase upaya pencegahan penyakit menular dan tidak tidak menular	Persen	100.00	117,180,000.00	65.00	1,450,601,964.00		99,999,887.00		99,082,500.00		99.08	65.00	1,549,684,464.00	65.00	1,322.48		
						Jumlah Penderita Hipertensi yang Mendapatkan Pelayanan Kesehatan Sesuai Standar	Orang	1,000,005.00		200,001.00		200,001.00		200,001.00		100.00		400,002.00		40.00			
1	02	02	2.02	0009	Pengelolaan Pelayanan Kesehatan Penderita Diabetes Melitus	Persentase pengelolaan pelayanan kesehatan penderita diabetes melitus	Persen	100.00	113,400,000.00	-	1,073,384,768.00		1,812,506,060.00		1,811,465,000.00		99.94	-	2,884,849,768.00	-	2,543.96		
						Jumlah Penderita Diabetes Melitus yang Mendapatkan Pelayanan Kesehatan Sesuai Standar	Orang	83,220.00		18,644.00		18,644.00		18,644.00		100.00		37,288.00		44.81			
1	02	02	2.02	0010	Pengelolaan Pelayanan Kesehatan Orang Dengan Gangguan Jiwa Berat	Terselenggaranya upaya pencegahan penyakit menular dan tidak tidak menular	Persen	100.00	226,100,000.00	-	700,000.00		149,999,584.00		61,972,500.00		41.32	-	62,672,500.00	-	27.72		
						Jumlah Orang yang Mendapatkan Pelayanan Kesehatan Orang dengan Gangguan Jiwa Berat Sesuai Standar	Orang	9,255.00		1,882.00		1,882.00		1,882.00		100.00		3,764.00		40.67			
1	02	02	2.02	0011	Pengelolaan Pelayanan Kesehatan Orang Terduga Tuberkulosis	Persentase pengelolaan pelayanan kesehatan orang terduga tuberkolosis	Persen	100.00	189,000,000.00	-	28,356,000.00		3,502,760,000.00		3,435,253,500.00		98.07		3,463,609,500.00		1,832.60		
						Jumlah Orang Terduga Menderita Tuberkulosis yang Mendapatkan Pelayanan Sesuai Standar	Orang	106,970.00		23,474.00		23,474.00		23,474.00		100.00		46,948.00		43.89			
1	02	02	2.02	0012	Pengelolaan Pelayanan Kesehatan Orang dengan Risiko Terinfeksi HIV	Persentase pengelolaan pelayanan kesehatan orang dengan resiko terinfeksi HIV	Persen	100.00	297,160,000.00	-	295,378,000.00		407,300,000.00		374,084,000.00		91.84	-	669,462,000.00	-	225.29		

KODE					URUSAN/BIDANG URUSAN/ PROGRAM /KEGIATAN/ SUB KEGIATAN	INDIKATOR KINERJA PROGRAM (OUTCOME)/KEGIATAN (OUTPUT)/SUB KEGIATAN (SUB OUTPUT)	SATUAN	CAPAIAN KINERJA RPJMD PADA TAHUN 2026 (AKHIR PERIODE RPJMD)		REALISASI CAPAIAN KINERJA RKPD S/D TAHUN LALU (TAHUN 2023)		TARGET KINERJA DAN ANGGARAN RKPD TAHUN BERJALAN YANG DIEVALUASI (TAHUN 2024)		REALISASI CAPAIAN KINERJA DAN ANGGARAN RKPD YANG DIEVALUASI S/D TW IV (TAHUN 2024)		TINGKAT CAPAIAN KINERJA DAN REALISASI ANGGARAN RKPD S/D TW IV TAHUN 2024 (PERSEN)		REALISASI KINERJA DAN ANGGARAN RPJMD S/D TAHUN 2024 (PERSEN)		TINGKAT CAPAIAN KINERJA DAN REALISASI ANGGARAN RPJMD S/D TAHUN 2024 (PERSEN)		PERANGKAT DAERAH PENANGGUNG JAWAB	KET
URUSAN	BIDANG URUSAN	PROGRAM	KEGIATAN	SUB KEGIATAN				K	RUPIAH	K	RUPIAH	K	RUPIAH	K	RUPIAH	K	RUPIAH	K	RUPIAH	K	RUPIAH		
1					2	3	4	5		6		7		8		9 = (8/7)*100		10 = (8÷6)		11 = (10/5)*100		12	13
						Jumlah Orang Terduga Menderita HIV yang Mendapatkan Pelayanan Sesuai Standar	Orang	140,300.00		28,060.00		28,060.00		28,060.00		100.00		56,120.00		40.00			
1	02	02	2.02	0013	Pengelolaan Pelayanan Kesehatan bagi Penduduk Pada Kondisi Kejadian Luar Biasa (KLB)	Pelayanan kesehatan bagi penduduk pada kondisi kejadian luar biasa (KLB)	Persen	100.00		50.00	86,767,450.00							50.00	86,767,450.00	50.00	-		
						Jumlah Dokumen Hasil Pengelolaan Pelayanan Kesehatan bagi Penduduk pada Kondisi Kejadian Luar Biasa (KLB) Sesuai Standar	Dokumen	25.00		1.00								1.00		4.00			
1	02	02	2.02	0014	Pengelolaan Pelayanan Kesehatan Bagi Penduduk Terdampak Krisis Kesehatan Akibat Bencana dan/Atau Berpotensi Bencana	Persentase ambulans yang siap dan layak jalan	Persen	100.00	4,121,480,000.00	100.00	12,264,896,000.00		963,018,500.00		809,184,500.00		84.03	100.00	13,074,080,500.00	100.00	317.22		
						Jumlah Dokumen Hasil Pengelolaan Pelayanan Kesehatan bagi Penduduk Terdampak Krisis Kesehatan Akibat Bencana dan/atau Berpotensi Bencana Sesuai Standar	Dokumen	25.00		1.00		6.00		6.00		100.00		7.00		28.00			
1	02	02	2.02	0015	Pengelolaan Pelayanan Kesehatan Gizi Masyarakat	Persentase pelayanan gizi masyarakat	Persen	100.00	5,303,983,400.00		2,840,522,400.00		7,966,517,000.00		5,967,508,019.00		74.91		8,808,030,419.00	-	166.06		
						Jumlah Dokumen Hasil Pengelolaan Pelayanan Kesehatan Gizi Masyarakat	Dokumen	30.00		1.00		1.00		1.00		100.00		2.00		6.67			
1	02	02	2.02	0016	Pengelolaan Pelayanan Kesehatan Kerja dan Olahraga	Persentase peningkatan kebugaran jasmani dan kesehatan kerja masyarakat di Kota Bandar Lampung	Persen	100.00	514,445,330.00				99,999,707.00		68,085,000.00		68.09		68,085,000.00		13.23		
						Jumlah Dokumen Hasil Pengelolaan Pelayanan Kesehatan Kerja dan Olahraga	Dokumen	15.00				1.00		1.00		100.00		1.00		6.67			
1	02	02	2.02	0017	Pengelolaan Pelayanan Kesehatan Lingkungan	Persentase perbaikan kesehatan lingkungan di kota Bandar Lampung	Persen	100.00	1,273,256,309.95		145,253,100.00		908,475,000.00		900,075,000.00		99.08	-	1,045,328,100.00		82.10		
						Jumlah Dokumen Hasil Pengelolaan Pelayanan Kesehatan Lingkungan	Dokumen	15.00		1.00		1.00		1.00		100.00		2.00		13.33			
1	02	02	2.02	0018	Pengelolaan Pelayanan Promosi Kesehatan	Persentase pelayanan promosi kesehatan	Persen	80.00	377,995,733.13	80.00	370,637,500.00		823,644,600.00		630,300,600.00		76.53	80.00	1,000,938,100.00	100.00	264.80		
						Jumlah Dokumen Hasil Pengelolaan Pelayanan Promosi Kesehatan	Dokumen	15.00		1.00		1.00		1.00		100.00		2.00		13.33			
1	02	02	2.02	0020	Pengelolaan Surveilans Kesehatan	Persentase anak usia 1 tahun yang diimunisasi dasar lengkap, cakupan imunisasi bagi balita dan anak sekolah, cakupan desa/kelurahan mengalami KLB yang dilakukan penyelidikan epidemilogi <24 jam, cakupan jemaah calon haji mendapat pelayanan kesehatan menuju	Persen	92.00	140,017,500.00	92.00	199,519,500.00		1,552,379,097.00		1,311,289,000.00		84.47	92.00	1,510,808,500.00	100.00	1,079.01		
						Jumlah Dokumen Hasil Pengelolaan Surveilans Kesehatan	Dokumen	15.00		1.00		1.00		1.00		100.00		2.00		13.33			
1	02	02	2.02	0021	Pengelolaan Pelayanan Kesehatan Orang dengan Masalah Kesehatan Jiwa (ODMK)	Persentase pengelolaan kesehatan ODMK	Persen	80.00	245,480,000.00	80.00	62,015,800.00		132,639,957.00		131,470,200.00		99.12	80.00	193,486,000.00	100.00	78.82		
						Jumlah Orang dengan Masalah Kejiwaan (ODMK) yang Mendapatkan Pelayanan Kesehatan	Orang	9,255.00		1,851.00		1,851.00		1,851.00		100.00		3,702.00		40.00			
1	02	02	2.02	0022	Pengelolaan Pelayanan Kesehatan Jiwa dan NAPZA	Persentase pengelolaan pelayanan kesehatan jiwa dan NAPZA	Persen	80.00	130,200,000.00				68,660,000.00		59,660,000.00		86.89		59,660,000.00		45.82		
						Jumlah Penyalahguna NAPZA yang Mendapatkan Pelayanan Kesehatan	Orang	9,255.00				1,851.00		1,851.00		100.00		1,851.00		20.00			
1	02	02	2.02	0025	Pelayanan Kesehatan Penyakit Menular dan Tidak Menular	Persentase Keberhasilan Pengobatan Pasien Baru TB Paru dan BTA Positif (Sembuh dan Pengobatan lengkap)/ Persentase Pasien Paru TB Baru BTA+ yang menyelesaikan Pengobatan (Sembuh maupun Pengobatan lengkap), Cakupan Penemuan dan Penanganan Penderita Penyakit DBD, Cakupan Penemuan dan Penanganan Penderita Penyakit berbasis lingkungan lainnya (diare, malaria, dll)	Persen	70.00	14,977,492,235.00	70.00	135,896,650.00		7,774,306,209.00		6,898,691,222.00		88.74	70.00	7,034,587,872.00	100.00	46.97		
						Jumlah Dokumen Hasil Pelayanan Kesehatan Penyakit Menular dan Tidak Menular	Dokumen	15.00		1.00		3.00		3.00		100.00		4.00		26.67			
1	02	02	2.02	0026	Pengelolaan Jaminan Kesehatan Masyarakat	Jumlah Masyarakat Kota Bandar Lampung yang mendapatkan Pelayanan Kesehatan dengan Program P2KM	Jiwa	307,244.00	227,548,108,405.05	307,244.00	126,355,480,341.00		98,577,099,604.00		73,262,213,153.00		74.32	307,244.00	199,617,693,494.00	100.00	87.73		
						Jumlah Dokumen Hasil Pengelolaan Jaminan Kesehatan Masyarakat	Dokumen	5.00		1.00		1.00		1.00		100.00		2.00		40.00			
1	02	02	2.02	0028	Pengambilan dan Pengiriman Spesimen Penyakit Potensial KLB ke Laboratorium Rujukan Nasional	Jumlah Spesimen Penyakit Potensial Kejadian Luar Biasa (KLB) ke Laboratorium Rujukan/Nasional yang Didistribusikan	Paket					1.00	90,200,000.00	1.00	27,976,000.00	100.00	31.02	1.00	27,976,000.00	-	-		
1	02	02	2.02	0029	Penyelenggaraan Kabupaten/Kota Sehat	Jumlah Dokumen Hasil Penyelenggaraan Kabupaten/Kota Sehat	Dokumen	8.00	1,040,000,000.00			1.00	99,999,835.00	-	-	-	-	-	-	-	-		
1	02	02	2.02	0030	Penyediaan Telemedicine di Fasilitas Pelayanan Kesehatan	Jumlah Fasilitas Pelayanan Kesehatan (Fasyankes) yang Melayani Konsultasi Jarak Jauh antar Fasyankes Melalui Pelayanan Telemedicine untuk Mendapatkan Akses Pelayanan Kesehatan yang Berkualitas	Unit	1.00															

KODE					URUSAN/BIDANG URUSAN/ PROGRAM/KEGIATAN/ SUB KEGIATAN	INDIKATOR KINERJA PROGRAM (OUTCOME)/KEGIATAN (OUTPUT)/SUB KEGIATAN (SUB OUTPUT)	SATUAN	CAPAIAN KINERJA RPJMD PADA TAHUN 2026 (AKHIR PERIODE RPJMD)		REALISASI CAPAIAN KINERJA RKPD S/D TAHUN LALU (TAHUN 2023)		TARGET KINERJA DAN ANGGARAN RKPD TAHUN BERJALAN YANG DIEVALUASI (TAHUN 2024)		REALISASI CAPAIAN KINERJA DAN ANGGARAN RKPD YANG DIEVALUASI S/D TW IV (TAHUN 2024)		TINGKAT CAPAIAN KINERJA DAN REALISASI ANGGARAN RKPD S/D TW IV TAHUN 2024 (PERSEN)		REALISASI KINERJA DAN ANGGARAN RPJMD S/D TAHUN 2024 (PERSEN)		TINGKAT CAPAIAN KINERJA DAN REALISASI ANGGARAN RPJMD S/D TAHUN 2024 (PERSEN)		PERANGKAT DAERAH PENANGGUNG JAWAB	KET
URUSAN	BIDANG URUSAN	PROGRAM	KEGIATAN	SUB KEGIATAN				K	RUPIAH	K	RUPIAH	K	RUPIAH	K	RUPIAH	K	RUPIAH	K	RUPIAH	K	RUPIAH		
1					2	3	4	5		6		7		8		9 = (8/7)*100		10 = (8÷6)		11 = (10/5)*100		12	13
1	02	02	2.02	0033	Operasional Pelayanan Puskesmas	Jumlah Puskesmas melaksanakan pelayanan kesehatan sesuai standar Jumlah Puskesmas melaksanakan pengelolaan manajemen puskesmas sesuai standar Jumlah dana operasional 2 Puskesmas Rawat Inap Tersedianya dana operasional 10 Puskesmas Rawat Jalan: - Tersedianya dana operasional 50 Pustu - Tersedianya data keuangan BLUD	Puskesmas Puskesmas Persen Persen	31.00	553,366,707,260.00	31.00	150,729,011,279.71		6,011,467,000.00		5,845,243,204.00		97.23	31.00	156,574,254,483.71	100.00	28.29		
						Jumlah Dokumen Operasional Pelayanan Puskesmas	Dokumen	25.00		1.00		5.00		5.00		100.00		6.00		24.00			
1	02	02	2.02	0034	Operasional Pelayanan Fasilitas Kesehatan Lainnya	Kelurahan siaga aktif (posyandu dan poskeskel aktif	Persen	85.00	171,292,714,000.00	85.00	17,912,964,875.00		19,538,187,650.00		14,543,648,377.00		74.44	85.00	32,456,613,252.00	100.00	18.95		
						Jumlah Dokumen Operasional Pelayanan Fasilitas Kesehatan Lainnya	Dokumen	25.00		1.00		5.00		5.00		100.00		6.00		24.00			
1	02	02	2.02	0035	Pelaksanaan Akreditasi Fasilitas Kesehatan di Kabupaten/Kota	Terlaksananya re-akreditasi	Puskesmas	8.00	11,279,798,880.00	8.00	163,576,400.00		91,018,419.00		83,617,500.00		91.87	8.00	247,193,900.00	100.00	2.19		
						Jumlah Fasilitas Kesehatan yang Terakreditasi di Kabupaten/Kota	Unit	80.00				8.00		8.00		100.00		8.00		10.00			
1	02	02	2.02	0036	Investigasi Awal Kejadian Tidak Diharapkan Kejadian Ikutan Pasca Imunisasi dan Pemberian Obat Massal	Jumlah Laporan Hasil Investigasi Awal Kejadian Tidak Diharapkan (Kejadian Ikutan Pasca Imunisasi dan Pemberian Obat Massal)	Laporan					1.00	116,900,000.00	1.00	116,700,000.00	100.00	99.83	1.00	116,700,000.00	-	-		
1	02	02	2.02	0037	Pelaksanaan Kewaspadaan Dini dan Respon Wabah	Terlaksananya pelaksanaan kewaspadaan dini dan respon wabah	Persen	85.00	258,200,000.00	85.00	39,918,400.00		308,797,302.00		307,492,500.00		99.58	85.00	347,410,900.00	100.00	134.55		
						Jumlah Dokumen Hasil Pelaksanaan Kewaspadaan Dini dan Respon Wabah	Dokumen	30.00				2.00		2.00		100.00		2.00		6.67			
1	02	02	2.02	0040	Pengelolaan pelayanan kesehatan orang dengan tuberkulosis	Jumlah orang dengan Tuberkulosis yang mendapatkan pelayanan kesehatan sesuai standar	Orang					80.00	464,940,000.00	80.00	351,715,000.00	100.00	75.65	80.00	351,715,000.00	-	-		
1	02	02	2.02	0041	Pengelolaan Pelayanan Kesehatan Orang dengan HIV ODHIV	Jumlah orang dengan HIV (ODHIV) yang mendapatkan pelayanan kesehatan sesuai standar	Orang					70.00	195,700,000.00	70.00	144,150,000.00	100.00	73.66	70.00	144,150,000.00	-	-		
1	02	02	2.02	0042	Pengelolaan Pelayanan Kesehatan Malaria	Jumlah orang yang mendapatkan pelayanan kesehatan malaria	Orang					30.00	84,913,024.00	30.00	76,589,534.00	100.00	90.20	30.00	76,589,534.00	-	-		
1	02	02	2.02	0044	Pengelolaan Pelayanan Kesehatan Reproduksi	Jumlah dokumen hasil pengelolaan pelayanan kesehatan reproduksi	Dokumen					1.00	951,500,000.00	1.00	827,949,351.00	100.00	87.02	1.00	827,949,351.00	-	-		
1	02	02	2.02	0046	Pengelolaan upaya kesehatan Ibu dan Anak	Jumlah dokumen hasil pengelolaan upaya kesehatan ibu dan anak	Dokumen					1.00	2,334,010,000.00	1.00	1,975,686,500.00	100.00	84.65	1.00	1,975,686,500.00	-	-		
1	**02**	**02**	**2.03**		**Penyelenggaraan Sistem Informasi Kesehatan secara Terintegrasi**	**Tersedianya layanan kesehatan untuk UKM dan UKP rujukan tingkat daerah Kabupaten/Kota**	**Persen**	**84.00**	**520,788,800.00**	**80.00**	**22,019,400.00**	**80.00**	**291,999,165.00**	**80.00**	**218,942,200.00**	**100.00**	**74.98**	**80.00**	**240,961,600.00**	**95.24**	**46.27**		
1	02	02	2.03	0001	Pengelolaan Data dan Informasi Kesehatan	Jumlah Dokumen Hasil Pengelolaan Data dan Informasi Kesehatan	Dokumen	5.00	365,788,800.00														
1	02	02	2.03	0002	Pengelolaan Sistem Informasi Kesehatan	Persentase Puskesmas yang melaksanakan sistem informasi kesehatan secara transparan dan akuntabel dan tersedianya akses pengaduan masyarakat	Persen	50.00	155,000,000.00	50.00	22,019,400.00		291,999,165.00		218,942,200.00		74.98	50.00	240,961,600.00	100.00	155.46		
						Jumlah Dokumen Hasil Pengelolaan Sistem Informasi Kesehatan	Dokumen	5.00		1.00		1.00		1.00		100.00		2.00		40.00			
															Rata-Rata Capaian Kinerja	**107.50**	**80.02**			**92.75**	**43.40**		
															Predikat Kinerja	**ST**	**T**			**ST**	**SR**		
1	**02**	**03**			**PROGRAM PENINGKATAN KAPASITAS SUMBER DAYA MANUSIA KESEHATAN**	**PERSENTASE SUMBER DAYA MANUSIA KESEHATAN DENGAN KOMPETENSI SESUAI STANDAR**	**PERSEN**	**83.00**	**1,909,195,397.37**	**73.00**	**945,522,858.00**	**80.00**	**1,847,623,761.00**	**80.00**	**1,478,275,390.00**	**100.00**	**80.64**	**76.50**	**2,435,398,248.00**	**92.17**	**127.56**		
						PERSENTASE PUSKESMAS DENGAN 9 (SEMBILAN) JENIS TENAGA KESEHATAN SESUAI STANDAR	**PERSEN**	**62.00**		**60.00**		**60.00**		**60.00**		**100.00**		**60.00**		**96.77**			
1	**02**	**03**	**2.02**		**Perencanaan Kebutuhan dan Pendayagunaan Sumberdaya Manusia Kesehatan untuk UKP dan UKM di Wilayah Kabupaten/Kota**	**Persentase SDM kesehatan berkualitas dalam layanan kesehatan untuk UKM dan UKP rujukan tingkat daerah Kabupaten/Kota**	**Persen**	**84.00**	**574,320,008.00**	**80.00**	**758,392,858.00**	**80.00**	**336,754,820.00**	**80.00**	**251,603,750.00**	**100.00**	**74.71**	**80.00**	**1,009,996,608.00**	**95.24**	**175.86**		
1	02	03	2.02	0002	Pemenuhan Kebutuhan Sumber Daya Manusia Kesehatan sesuai Standar	Tersedianya insentif tenaga kesehatan NON ASN dalam penanggulangan covid 19	Orang	100.00	400,000,000.00	100.00	749,642,858.00		99,999,820.00		71,431,750.00		71.43	100.00	821,074,608.00	100.00	205.27		
						Jumlah Sumber Daya Manusia Kesehatan yang Memenuhi Standar di Fasilitas Pelayanan Kesehatan (Fasyankes)	Orang	100.00		100.00		100.00		100.00		100.00		200.00		200.00			
1	02	03	2.02	0003	Pembinaan dan Pengawasan Sumber Daya Manusia Kesehatan	Tersedianya data laporan keuangan BLUD Puskesmas	Persen	50.00	174,320,008.00	50.00	8,750,000.00		236,755,000.00		180,172,000.00		76.10	50.00	188,922,000.00	100.00	108.38		
						Jumlah Dokumen Hasil Pembinaan dan Pengawasan Sumber Daya Manusia Kesehatan	Dokumen	5.00				1.00		1.00		100.00		1.00		20.00			
1	**02**	**03**	**2.03**		**Pengembangan Mutu dan Peningkatan Kompetensi Teknis Sumber Daya Manusia Kesehatan Tingkat Daerah Kabupaten/Kota**	**Persentase SDM kesehatan berkualitas dalam layanan kesehatan untuk UKM dan UKP rujukan tingkat daerah Kabupaten/Kota**	**Persen**	**84.00**	**1,334,875,389.37**	**80.00**	**187,130,000.00**	**80.00**	**1,510,868,941.00**	**80.00**	**1,238,271,640.00**	**100.00**	**81.96**	**80.00**	**1,425,401,640.00**	**95.24**	**106.78**		

KODE					URUSAN/BIDANG URUSAN/ PROGRAM/KEGIATAN/ SUB KEGIATAN	INDIKATOR KINERJA PROGRAM (OUTCOME)/KEGIATAN (OUTPUT)/SUB KEGIATAN (SUB OUTPUT)	SATUAN	CAPAIAN KINERJA RPJMD PADA TAHUN 2026 (AKHIR PERIODE RPJMD)		REALISASI CAPAIAN KINERJA RKPD S/D TAHUN LALU (TAHUN 2023)		TARGET KINERJA DAN ANGGARAN RKPD TAHUN BERJALAN YANG DIEVALUASI (TAHUN 2024)		REALISASI CAPAIAN KINERJA DAN ANGGARAN RKPD YANG DIEVALUASI S/D TW IV (TAHUN 2024)		TINGKAT CAPAIAN KINERJA DAN REALISASI ANGGARAN RKPD S/D TW IV TAHUN 2024 (PERSEN)		REALISASI KINERJA DAN ANGGARAN RPJMD S/D TAHUN 2024 (PERSEN)		TINGKAT CAPAIAN KINERJA DAN REALISASI ANGGARAN RPJMD S/D TAHUN 2024 (PERSEN)		PERANGKAT DAERAH PENANGGUNG JAWAB	KET
URUSAN	BIDANG URUSAN	PROGRAM	KEGIATAN	SUB KEGIATAN				K	RUPIAH	K	RUPIAH	K	RUPIAH	K	RUPIAH	K	RUPIAH	K	RUPIAH	K	RUPIAH		
1					2	3	4	5		6		7		8		9 = (8/7)*100		10 = (8÷6)		11 = (10/5)*100		12	13
1	02	03	2.03	0001	Pengembangan Mutu dan Peningkatan Kompetensi Teknis Sumber Daya Manusia Kesehatan Tingkat Daerah Kabupaten/Kota	Meningkatnya kualitas dan ketepatan waktu dalam penyampaian laporan bulanan Jumlah dokumen rencana Kebutuhan SDM Kesehatan dan profil SDM Kesehatan Jumlah tenaga kesehatan yang mengikuti uji kompetensi Jabatan Fungsional Kesehatan	Persen	60.00	1,334,875,389.37	60.00	187,130,000.00		1,510,868,941.00		1,238,271,640.00		81.96	60.00	1,425,401,640.00	100.00	106.78		
						Jumlah Sumber Daya Manusia Kesehatan Tingkat Daerah Kabupaten/Kota yang Ditingkatkan Mutu dan Kompetensinya	Orang	100.00		200.00		100.00		100.00		100.00		300.00		300.00			
															Rata-Rata Capaian Kinerja	**100.00**	**80.64**			**94.47**	**127.56**		
															Predikat Kinerja	**ST**	**T**			**ST**	**ST**		
1	**02**	**04**			**PROGRAM SEDIAAN FARMASI, ALAT KESEHATAN DAN MAKANAN MINUMAN**	**PERSENTASE SARANA PELAYANAN KEFARMASIAN SESUAI DENGAN STANDAR**	**PERSEN**	**96.00**	**2,658,322,579.78**	**61.91**	**558,782,775.00**	**95.00**	**351,763,000.00**	**95.00**	**340,343,600.00**	**100.00**	**96.75**	**78.46**	**899,126,375.00**	**81.72**	**33.82**		
1	**02**	**04**	**2.01**		**Pemberian Izin Apotek, Toko Obat, Toko Alat Kesehatan dan Optikal, Usaha Mikro Obat Tradisional (UMOT)**	**Persentase pengelolaan apotek,toko obat,toko alat kedehatan, optik dan usaha mikro obat tradisional sesuai standar**	**Persen**	**100.00**	**1,296,615,529.78**	**100.00**	**147,823,975.00**	**100.00**	**63,730,000.00**	**100.00**	**63,235,000.00**	**100.00**	**99.22**	**100.00**	**211,058,975.00**	**100.00**	**16.28**		
						Persentase fasilitas pelayanan kefarmasian (apotek dan toko obat) yang memenuhi standar dan persyaratan perizinan	**Persen**															
1	02	04	2.01	0001	Pengendalian dan Pengawasan serta Tindak Lanjut Pengawasan Perizinan Apotek, Toko Obat, Toko Alat Kesehatan dan Optikal, Usaha Mikro Obat Tradisional (UMOT)	Persentase Melaksanakan monitoring, pembinaan dan pemeriksaan setempat sarana pelayanan kefarmasian Terlaksananya pengelolaan obat puskesmas dan sistem E-Logistik di instalasi farmasi Terlaksananya penyuluhan keamanan kosmetik bagi klinik kecantikan dan salon kecantikan Terlaksananya penyuluhan keamanan pangan jajanan anak sekolah - terbinanya pedagang jajanan anak sekolah	Persen	100.00	1,296,615,529.78	100.00	147,823,975.00		63,730,000.00		63,235,000.00		99.22	100.00	211,058,975.00	100.00	16.28		
						Jumlah Dokumen Hasil Pengendalian dan Pengawasan serta Tindak Lanjut Pengawasan Perizinan Apotek, Toko Obat, Toko Alat Kesehatan, dan Optikal, Usaha Mikro Obat Tradisional (UMOT)	Dokumen	25.00		1.00		5.00		5.00		100.00		6.00		24.00			
1	**02**	**01**	**2.03**		**Penerbitan Sertifikat Produksi Pangan Industri Rumah Tangga dan Nomor P- IRT Sebagai Izin Produksi, Untuk Produk Makanan Minuman Tertentu Yang Dapat Diproduksi Oleh Industri Rumah Tangga**	**Persentase industri rumah tangga sesuai standar**	**Persen**	**100.00**	**745,230,250.00**	**80.00**	**340,874,800.00**	**80.00**	**103,819,000.00**	**80.00**	**103,803,800.00**	**100.00**	**99.99**	**80.00**	**444,678,600.00**	**80.00**	**59.67**		
1	02	04	2.03	0001	Pengendalian dan Pengawasan serta Tindak Lanjut Pengawasan Sertifikat Produksi Pangan Industri Rumah Tangga dan Nomor P-IRT Sebagai Izin Produksi, untuk Produk Makanan Minuman Tertentu yang dapat Diproduksi oleh Industri Rumah Tangga	Persentase Terlaksananya Pengendalian dan Pengawasan Serta Tindak Lanjut Pengawasan Sertifikat Produksi Pangan Industri Rumah Tangga dan Nomor PIRT Sebagai Izin Produksi Sertifikat Produk Makanan Minuman Tertentu Yang Dapat Diproduksi Oleh IRT	Persen	80.00	745,230,250.00	80.00	340,874,800.00		103,819,000.00		103,803,800.00		99.99	80.00	444,678,600.00	100.00	59.67		
						Jumlah Dokumen Hasil Pengendalian dan Pengawasan serta Tindak Lanjut Pengawasan Sertifikat Produksi Pangan Industri Rumah Tangga dan Nomor P-IRT sebagai Izin Produksi, untuk Produk Makanan Minuman Tertentu yang Dapat Diproduksi oleh Industri Rumah Tangga	Dokumen	25.00		1.00		5.00		5.00		100.00		6.00		24.00			
1	**02**	**04**	**2.06**		**Pemeriksaan dan Tindak Lanjut Hasil Pemeriksaan Post Market pada Produksi dan Produk Makanan Minuman Industri Rumah Tangga**	**Persentase terlaksananya industri rumah tangga sesuai standar**	**Persen**	**100.00**	**616,476,800.00**	**100.00**	**70,084,000.00**	**100.00**	**184,214,000.00**	**100.00**	**173,304,800.00**	**100.00**	**94.08**	**100.00**	**243,388,800.00**	**100.00**	**39.48**		
1	02	04	2.06	0001	Pemeriksaan Post Market pada Produk Makanan Minuman Industri Rumah Tangga yang Beredar dan Pengawasan serta Tindak Lanjut Pengawasan	Persentase Terlaksanaanya Pemeriksaan post market pada produk makanan Minuman industri rumah tangga yang beredar dan pengawasan serta tindak lanjut pengawasan	Persen	100.00	616,476,800.00	100.00	70,084,000.00		184,214,000.00		173,304,800.00		94.08	100.00	243,388,800.00	100.00	39.48		
						Jumlah Produk dan Sarana Produksi Makanan-Minuman Industri Rumah Tangga Beredar yang Dilakukan Pemeriksaan Post Market dalam rangka Tindak Lanjut Pengawasan	Unit	5.00		2.00		1.00		1.00		100.00		3.00		60.00			
															Rata-Rata Capaian Kinerja	**100.00**	**96.75**			**81.72**	**33.82**		
															Predikat Kinerja	**ST**	**ST**			**T**	**SR**		
1	**02**	**05**			**PROGRAM PEMBERDAYAAN MASYARAKAT BIDANG KESEHATAN**	**PERSENTASE MASYARAKAT BER PHBS**	**PERSEN**	**90.00**	**1,144,801,582.50**	**90.00**	**1,277,533,100.00**	**75.00**	**1,078,016,772.00**	**75.00**	**950,670,000.00**	**100.00**	**89.16**	**82.50**	**2,238,653,100.00**	**91.67**	**195.55**		
1	**02**	**05**	**2.01**		**Advokasi, Pemberdayaan, Kemitraan, Peningkatan Peran serta Masyarakat dan Lintas Sektor Tingkat Daerah Kabupaten/Kota**	**Persentase terlaksananya upaya Advokasi, Pemberdayaan, Kemitraan, Peningkatan Peran serta Masyarakat dan Lintas Sektor Tingkat Daerah Kabupaten/Kota**	**Persen**	**80.00**	**413,648,707.50**	**72.00**	**815,752,300.00**	**72.00**	**576,499,918.00**	**72.00**	**573,570,000.00**	**100.00**	**99.49**	**72.00**	**1,389,322,300.00**	**90.00**	**335.87**		

KODE					URUSAN/BIDANG URUSAN/ PROGRAM /KEGIATAN/ SUB KEGIATAN	INDIKATOR KINERJA PROGRAM (OUTCOME)/KEGIATAN (OUTPUT)/SUB KEGIATAN (SUB OUTPUT)	SATUAN	CAPAIAN KINERJA RPJMD PADA TAHUN 2026 (AKHIR PERIODE RPJMD)		REALISASI CAPAIAN KINERJA RKPD S/D TAHUN LALU (TAHUN 2023)		TARGET KINERJA DAN ANGGARAN RKPD TAHUN BERJALAN YANG DIEVALUASI (TAHUN 2024)		REALISASI CAPAIAN KINERJA DAN ANGGARAN RKPD YANG DIEVALUASI S/D TW IV (TAHUN 2024)		TINGKAT CAPAIAN KINERJA DAN REALISASI ANGGARAN RKPD S/D TW IV TAHUN 2024 (PERSEN)		REALISASI KINERJA DAN ANGGARAN RPJMD S/D TAHUN 2024 (PERSEN)		TINGKAT CAPAIAN KINERJA DAN REALISASI ANGGARAN RPJMD S/D TAHUN 2024 (PERSEN)		PERANGKAT DAERAH PENANGGUNG JAWAB	KET
URUSAN	BIDANG URUSAN	PROGRAM	KEGIATAN	SUB KEGIATAN				K	RUPIAH	K	RUPIAH	K	RUPIAH	K	RUPIAH	K	RUPIAH	K	RUPIAH	K	RUPIAH		
1					2	3	4	5		6		7		8		9 = (8/7)*100		10 = (8÷6)		11 = (10/5)*100		12	13
1	02	05	2.01	0001	Peningkatan Upaya Promosi Kesehatan, Advokasi, Kemitraan dan Pemberdayaan Masyarakat	Persentase Tersedia media penyuluhan di sarana pelayanan kesehatan	Persen	50.00	413,648,707.50	50.00	815,752,300.00		576,499,918.00		573,570,000.00		99.49	50.00	1,389,322,300.00	100.00	335.87		
						Jumlah Dokumen Promosi Kesehatan, Advokasi, Kemitraan dan Pemberdayaan Masyarakat	Dokumen	25.00		1.00		5.00		5.00		100.00		6.00		24.00			
1	**02**	**05**	**2.02**		**Pelaksanaan Sehat Dalam Rangka Promotif Preventif Tingkat Daerah Kabupaten/Kota**	**Persentase terlaksananya upaya promotif dalam peningkatan informasi kesehatan**	**Persen**	**84.00**	**656,567,125.00**	**80.00**	**461,780,800.00**	**80.00**	**100,000,000.00**	**80.00**	**97,650,000.00**	**100.00**	**97.65**	**80.00**	**559,430,800.00**	**95.24**	**85.21**		
1	02	05	2.02	0001	Penyelenggaraan Promosi Kesehatan dan Gerakan Hidup Bersih dan Sehat	Persentase terlaksananya promosi kesehatan melalui berbagai media promosi	Persen	45.00	656,567,125.00	45.00	461,780,800.00		100,000,000.00		97,650,000.00		97.65	45.00	559,430,800.00	100.00	85.21		
						Jumlah Dokumen Hasil Penyelenggaraan Promosi Kesehatan dan Gerakan Hidup Bersih dan Sehat	Dokumen	25.00		1.00		5.00		5.00		100.00		6.00		24.00			
1	**02**	**05**	**2.03**		**Pengembangan dan Pelaksanaan Upaya Kesehatan Bersumber Daya Masyarakat (UKBM)Tingkat Daerah Kabupaten/Kota**	**Persentase terlaksananya upaya promotif dalam peningkatan informasi kesehatan**	**Persen**	**84.00**	**74,585,750.00**			**80.00**	**401,516,854.00**	**80.00**	**289,900,000.00**	**100.00**	**72.20**	**40.00**	**289,900,000.00**	**47.62**	**388.68**		
1	02	05	2.03	0001	Bimbingan Teknis dan Supervisi Pengembangan dan Pelaksanaan Upaya Kesehatan Bersumber Daya Masyarakat (UKBM)	Persentase terlaksananya monitoring dalam upaya pemberdayaan masyarakat	Persen	80.00	74,585,750.00				401,516,854.00		289,900,000.00		72.20		289,900,000.00		388.68		
						Jumlah Dokumen Hasil Bimbingan Teknis dan Supervisi Upaya Kesehatan Bersumber Daya Masyarakat (UKBM)	Dokumen	10.00				1.00		1.00		100.00		1.00		10.00			
															Rata-Rata Capaian Kinerja	**100.00**	**89.16**			**91.67**	**195.55**		
															Predikat Kinerja	**ST**	**T**			**ST**	**ST**		
1	**02**				**Rumah Sakit Umum Daerah dr. A. DADI TJOKRODIPO**				**632,966,457,584.29**		**211,840,638,813.44**		**80,002,680,751.00**		**71,403,563,230.94**	**#REF!**	**89.25**		**283,244,202,044.38**	**#REF!**	**44.75**		
1	**02**	**01**			**PROGRAM PENUNJANG URUSAN PEMERINTAHAN DAERAH KABUPATEN/KOTA**	**CAKUPAN PEMENUHAN KEBUTUHAN PENUNJANG URUSAN KESEHATAN**	**PERSEN**	**98.00**	**219,276,631,927.00**	**98.00**	**65,643,743,721.00**	**98.00**	**27,036,661,695.00**	**98.00**	**24,713,624,172.00**	**100.00**	**91.41**	**98.00**	**90,357,363,188.00**	**100.00**	**41.21**	**Rumah Sakit Daerah dr. A. DADI TJOKRODIPO**	
1	**02**	**01**	**2.01**		**Perencanaan, Penganggaran, dan Evaluasi Kinerja Perangkat Daerah**	**Persentase Pemenuhan Dokumen Perencanaan, Penganggaran dan Evaluasi Kinerja Penangkat Daerah yang Berkualitas**	**Persen**	**100.00**	**88,458,876.00**	**100.00**	**50,191,292.00**	**100.00**	**6,007,272.00**	**100.00**	**-**	**100.00**	**-**	**100.00**	**50,191,292.00**	**100.00**	**56.74**		
1	02	01.	2.01	0006	Koordinasi dan Penyusunan Laporan Capaian Kinerja dan Ikhtisar Realisasi Kinerja SKPD	Jumlah Laporan Capaian Kinerja RSUD A. Dadi Tjokrodipo	Bulan	12.00	88,458,876.00	12.00	50,191,292.00		6,007,272.00		-		-	12.00	50,191,292.00	100.00	56.74		
						Jumlah Laporan Capaian Kinerja dan Ikhtisar Realisasi Kinerja SKPD dan Laporan Hasil Koordinasi Penyusunan Laporan Capaian Kinerja dan Ikhtisar Realisasi Kinerja SKPD	Laporan	30.00		12.00		6.00		6.00		100.00		18.00		60.00			
1	**02**	**01**	**2.02**		**Administrasi Keuangan Perangkat Daerah**	**Persentase Pemenuhan Dokumen Pelaporan Keuangan OPD yang Akuntabel**	**Persen**	**100.00**	**145,472,914,007.00**	**74.00**	**45,195,940,882.00**	**100.00**	**19,799,915,483.00**	**100.00**	**18,703,845,184.00**	**100.00**	**94.46**	**87.00**	**63,899,786,066.00**	**87.00**	**43.93**		
1	02	01	2.02	0001	Penyediaan Gaji dan Tunjangan ASN	Jumlah Gaji dan Tunjangan ASN RSUD A. Dadi Tjokrodipo yang Terbayar	Bulan	12.00	144,576,693,975.00	12.00	45,038,930,882.00		19,726,475,483.00		18,651,965,184.00		94.55	12.00	63,690,896,066.00	100.00	44.05		
						Jumlah Orang yang Menerima Gaji dan Tunjangan ASN	Orang/Bulan	292.00		182.00		182.00		186.00		102.20		186.00		63.70			
1	02	01	2.02	0003	Pelaksanaan Penatausahaan dan Pengujian/Verifikasi Keuangan SKPD	Administrasi Keuangan RSUD A. Dadi Tjokrodipo yang Terlaksana	Bulan	12.00	896,220,032.00	12.00	157,010,000.00		73,440,000.00		51,880,000.00		70.64	12.00	208,890,000.00	100.00	23.31		
						Jumlah Dokumen Penatausahaan dan Pengujian/Verifikasi Keuangan SKPD	Dokumen	60.00		24.00		12.00		12.00		100.00		36.00		60.00			
1	**02**	**01**	**2.06**		**Administrasi Umum Perangkat Daerah**	**Persentase Pemenuhan Kebutuhan Dasar Operasional OPD**	**Persen**	**98.00**	**6,203,140,428.00**	**80.00**	**611,009,000.00**							**80.00**	**611,009,000.00**	**81.63**	**9.85**		
1	02	01	2.06	0004	Penyediaan Bahan Logistik Kantor	Jumlah Makanan & Minuman Petugas Resiko Tinggi	Bulan	12.00	6,203,140,428.00	12.00	611,009,000.00							12.00	611,009,000.00	100.00	9.85		
						Jumlah Paket Bahan Logistik Kantor yang Disediakan	Paket	5.00		2.00								2.00		40.00			
1	**02**	**01**	**2.07**		**Pengadaan Barang Milik Daerah Penunjang Urusan Pemerintah Daerah**	**Pemenuhan Kebutuhan Inventaris Kantor**	**Persen**	**98.00**	**605,880,384.00**														
1	02	01	2.07	0005	Pengadaan Mebel	Jumlah Paket Mebel yang Disediakan	Unit	170.00	316,288,946.00														
1	02	01	2.07	0011	Pengadaan Sarana dan Prasarana Pendukung Gedung Kantor atau Bangunan Lainnya	Jumlah Unit Sarana dan Prasarana Pendukung Gedung Kantor atau Bangunan Lainnya yang Disediakan	Unit	58.00	289,591,438.00														
1	**02**	**01**	**2.08**		**Penyediaan Jasa Penunjang Urusan Pemerintahan Daerah**	**Pemenuhan Jasa Penunjang Kebutuhan OPD**	**Persen**	**100.00**	**66,906,238,232.00**	**100.00**	**19,786,602,547.00**	**100.00**	**7,230,738,940.00**	**100.00**	**6,009,774,283.00**	**100.00**	**83.11**	**100.00**	**25,796,376,830.00**	**100.00**	**38.56**		
1	02	01	2.08	0002	Penyediaan Jasa Komunikasi, Sumber Daya Air dan Listrik	Jumlah Jasa Komunikasi, Sumber Daya Air, dan Listrik yang Tersedia	Bulan	12.00	5,723,809,632.00	12.00	2,532,102,547.00		1,350,738,940.00		994,274,283.00		73.61	12.00	3,526,376,830.00	100.00	61.61		
						Jumlah Laporan Penyediaan Jasa Komunikasi, Sumber Daya Air dan Listrik yang Disediakan	Laporan	60.00		24.00		12.00		12.00		100.00		36.00		60.00			
1	02	01	2.08	0004	Penyediaan Jasa Pelayanan Umum Kantor	Jumlah Jasa Pelayanan Tenaga Kontrak yang Tersedia	Bulan	12.00	61,182,428,600.00	12.00	17,254,500,000.00		5,880,000,000.00		5,015,500,000.00		85.30	12.00	22,270,000,000.00	100.00	36.40		
						Jumlah Laporan Penyediaan Jasa Pelayanan Umum Kantor yang Disediakan	Laporan	60.00		24.00		12.00		12.00		100.00		36.00		60.00			
					Rata-Rata Capaian Kinerja											**100.00**	**91.41**			**100.00**	**41.21**		
					Predikat Kinerja											**ST**	**ST**			**ST**	**SR**		
1	**02**	**02**			**PROGRAM PEMENUHAN UPAYA KESEHATAN PERORANGAN DAN UPAYA KESEHATAN MASYARAKAT**	**CAKUPAN PELAYANAN BLUD**	**PERSEN**	**100.00**	**369,484,775,657.29**	**100.00**	**142,621,859,120.44**	**100.00**	**52,966,019,056.00**	**100.00**	**46,689,939,058.94**	**100.00**	**87.59**	**100.00**	**186,823,878,991.44**	**100.00**	**50.56**		
						RASIO DAYA TAMPUNG RUMAH SAKIT TERHADAP JUMLAH PENDUDUK	**PERBANDINGAN**	**1 : 5526**		**1 : 8701**		**1 : 6042**		**1 : 11660**		**51.81**		**1 : 11660**		**62.68**			

KODE					URUSAN/BIDANG URUSAN/ PROGRAM /KEGIATAN/ SUB KEGIATAN	INDIKATOR KINERJA PROGRAM (OUTCOME)/KEGIATAN (OUTPUT)/SUB KEGIATAN (SUB OUTPUT)	SATUAN	CAPAIAN KINERJA RPJMD PADA TAHUN 2026 (AKHIR PERIODE RPJMD)		REALISASI CAPAIAN KINERJA RKPD S/D TAHUN LALU (TAHUN 2023)		TARGET KINERJA DAN ANGGARAN RKPD TAHUN BERJALAN YANG DIEVALUASI (TAHUN 2024)		REALISASI CAPAIAN KINERJA DAN ANGGARAN RKPD YANG DIEVALUASI S/D TW IV (TAHUN 2024)		TINGKAT CAPAIAN KINERJA DAN REALISASI ANGGARAN RKPD S/D TW IV TAHUN 2024 (PERSEN)		REALISASI KINERJA DAN ANGGARAN RPJMD S/D TAHUN 2024 (PERSEN)		TINGKAT CAPAIAN KINERJA DAN REALISASI ANGGARAN RPJMD S/D TAHUN 2024 (PERSEN)		PERANGKAT DAERAH PENANGGUNG JAWAB	KET
URUSAN	BIDANG URUSAN	PROGRAM	KEGIATAN	SUB KEGIATAN				K	RUPIAH	K	RUPIAH	K	RUPIAH	K	RUPIAH	K	RUPIAH	K	RUPIAH	K	RUPIAH		
1					2	3	4	5		6		7		8		9 = (8/7)*100		10 = (8÷6)		11 = (10/5)*100		12	13
1	**02**	**02**	**2.01**		**Penyediaan Fasilitas Pelayanan Kesehatan untuk UKM dan UKP Kewenangan Daerah Kabupaten/Kota**	**Pengadaan Alat Kesehatan E-Catalog dan Obat Bagi Pasien**	**Persen**	**100.00**	**117,580,828,825.00**	**51.50**	**47,013,537,873.00**	**100.00**	**11,299,282,256.00**	**100.00**	**8,952,425,162.00**	**100.00**	**79.23**	**75.75**	**55,965,963,035.00**	**75.75**	**47.60**		
1	02	02	2.01	0014	Pengadaan Alat Kesehatan/Alat Penunjang Medik Fasilitas Pelayanan Kesehatan	Jumlah Alat Kesehatan/Alat Penunjang Medik Fasilitas Pelayanan Kesehatan yang	Unit	1.00	5,000,000,000.00			1.00	5,000,000,000.00	1.00	4,975,838,374.00	100.00	99.52	1.00	4,975,838,374.00	100.00	99.52		
1	02	02	2.01	0022	Pengembangan Rumah Sakit	Jumlah Pengadaan Alat Kesehatan E-Catalog, Ambulance dan Prasarana Listrik	Paket	1.00	93,033,587,369.00	1.00	40,992,982,721.00		10,982,689,528.00		8,637,014,962.00		78.64	1.00	49,629,997,683.00	100.00	53.35		
						Jumlah Rumah sakit yang ditingkatkan sarana,prasarana, alat kesehatan dan SDM agar sesuai standar jenis pelayanan rumah sakit berdasarkan kelas rumah sakit yang memenuhi rasio tempat tidur terhadap jumlah penduduk minimal 1:1000 dan/atau dalam rangka peningkatan kapasitas	Unit	6.00		1.00		1.00		1.00		100.00		2.00		33.33			
1	02	02	2.01	0023	Pengadaan Obat, Bahan Habis Pakai, Bahan Medis Habis Pakai, Vaksin, Makanan dan Minuman di Fasilitas Kesehatan	Jumlah obat dan BHP Medis untuk	Paket	1.00	24,547,241,456.00	1.00	6,020,555,152.00		316,592,728.00		315,410,200.00		99.63	1.00	6,335,965,352.00	100.00	25.81		
						Jumlah Obat, Bahan Habis Pakai, Bahan Medis Habis Pakai, Vaksin, Makanan dan Minuman di Fasilitas Kesehatan yang	Paket	6.00		2.00		1.00		1.00		100.00		3.00		50.00			
1	**02**	**02**	**2.02**		**Penyediaan Layanan Kesehatan untuk UKM dan UKP Rujukan Tingkat Daerah Kabupaten/Kota**	**Sarana dan Prasarana Pelayanan RSUD yang Tersedia**	**Bulan**	**72.00**	**249,403,946,832.29**	**48.00**	**95,608,321,247.44**	**12.00**	**36,666,736,800.00**	**12.00**	**32,761,675,522.00**	**100.00**	**89.35**	**60.00**	**128,369,996,769.44**	**83.33**	**51.47**		
1	02	02	2.02	0032	Operasional Pelayanan Rumah Sakit	Tersedianya sarana dan prasarana untuk kepenunjang kegiatan pelayanan	Bulan	12.00	249,403,946,832.29	12.00	95,608,321,247.44		36,666,736,800.00		32,761,675,522.00		89.35	12.00	128,369,996,769.44	100.00	51.47		
						Jumlah Dokumen Operasional Pelayanan Rumah Sakit	Dokumen	60.00		24.00		12.00		12.00		100.00		36.00		60.00			
					Rata-Rata Capaian Kinerja											**75.91**	**87.59**			**81.34**	**50.56**		
					Predikat Kinerja											**S**	**T**			**T**	**SR**		
1	**02**	**03**			**PROGRAM PENINGKATAN KAPASITAS SUMBER DAYA MANUSIA KESEHATAN**	**PERSENTASE KETERSEDIAAN DAN KETERJANGKAUAN PELAYANAN KESEHATAN YANG BERMUTU**	**PERSEN**	**100.00**	**44,205,050,000.00**	**100.00**	**3,575,035,972.00**							**100.00**	**3,575,035,972.00**	**100.00**	**8.09**		
1	**02**	**03**	**2.02**		**Perencanaan Kebutuhan dan Pendayagunaan Sumberdaya Manusia Kesehatan untuk UKP dan UKM di Wilayah Kabupaten/Kota**	**Persentase SDM kesehatan berkualitas dalam layanan kesehatan untuk UKM dan UKP rujukan tingkat daerah kabupaten/kota**	**Persen**	**100.00**	**44,205,050,000.00**	**100.00**	**3,575,035,972.00**							**100.00**	**3,575,035,972.00**	**100.00**	**8.09**		
1	02	03	2.02	0002	Pemenuhan Kebutuhan Sumber Daya Manusia Kesehatan sesuai Standar	Terlaksananya Penanggulangan Covid-19,Terlaksananya Pembayaran Insentif Tenaga Kesehatan,Meningkatnya Status Kesehatan Masyarakat Kota Bandar Lampung	Bulan	24.00	44,205,050,000.00	24.00	3,575,035,972.00							24.00	3,575,035,972.00	100.00	8.09		
						Jumlah Sumber Daya Manusia Kesehatan yang Memenuhi Standar di Fasilitas Pelayanan Kesehatan (Fasyankes)	Orang	590.00		590.00								590.00		100.00			
					Rata-Rata Capaian Kinerja															**100.00**	**8.09**		
					Predikat Kinerja															**ST**	**SR**		
1					**PEKERJAAN UMUM DAN PENATAAN RUANG**				**2,758,765,835,843.25**		**433,184,419,945.00**		**536,663,952,117.00**		**448,444,040,811.00**		**83.56**		**881,628,460,756.00**		**31.96**		
1	**03**				**Dinas Pekerjaan Umum**				**2,729,078,345,851.92**		**430,787,312,172.33**		**534,358,116,402.00**		**446,336,441,178.00**		**83.53**		**877,123,753,350.33**		**32.14**		
1	**03**	**01**			**PROGRAM PENUNJANG URUSAN PEMERINTAHAN DAERAH KABUPATEN/KOTA**	**Cakupan Pemenuhan Kebutuhan Penunjang Urusan Pemerintahan Bidang Perencanaan serta Penelitian dan Pengembangan**	**%**	**98**	**Rp 549,122,761,432.87**	**76.21**	**106,359,787,660.00**	**98**	**109,401,922,497.00**	**98.00**	**104,761,326,245.00**	**100**	**95.76**	**76.21**	**211,120,053,905.00**	**77.77**	**38.45**	**Dinas Pekerjaan Umum**	
1	**03**	**01**	**2.01**		**Perencanaan, Penganggaran, dan Evaluasi Kinerja Perangkat Daerah**	**Persentase Pemenuhan Dokumen Perencanaan, Penganggaran dan Evaluasi Kinerja Perangkat Daerah yang Berkualitas**	**%**	**100**	**Rp 1,962,351,846.41**	**100**	**386,174,750.00**	**100**	**265,545,701.00**		**104,760,366,245.00**	**0%**	**39,450.94**	**100.00**	**105,146,440,995.00**	**100.00**	**5,358.18**	**Dinas Pekerjaan Umum**	
1	03	01	2.01	0006	Koordinasi dan Penyusunan Laporan Capaian Kinerja dan Ikhtisar Realisasi Kinerja SKPD	Jumlah Laporan Capaian Kinerja dan Ikhtisar Realisasi Kinerja SKPD dan Laporan Hasil Koordinasi Penyusunan Laporan Capaian Kinerja dan Ikhtisar Realisasi Kinerja SKPD	Laporan	4	Rp 1,962,351,846.41	4	101,790,000.00	4	265,545,701.00		263,645,701.00	0%	99.28	4.00	365,435,701.00	100.00	18.62	Dinas Pekerjaan Umum	
1	**03**	**01**	**2.02**		**Administrasi Keuangan Perangkat Daerah**	**Persentase Pemenuhan Dokumen Pelaporan Keuangan OPD yang Akuntabel**	**%**	**100**	**Rp 47,080,990,827.21**	**100**	**6,604,272,043.00**	**100**	**8,165,275,249.00**		**5,076,131,614.00**	0%	62.17	100.00	11,680,403,657.00	100.00	24.81	**Dinas Pekerjaan Umum**	
1	03	01	2.02	0001	Penyediaan Gaji dan Tunjangan ASN	Jumlah Orang yang Menerima Gaji dan Tunjangan ASN	Orang/Bulan	90	Rp 43,770,159,765.73	90	6,415,062,043.00	90	7,590,835,249.00	90	6,626,800,230.00	100	87.30	180.00	13,041,862,273.00	200.00	29.80	Dinas Pekerjaan Umum	
1	03	01	2.02	0003	Pelaksanaan Penatausahaan dan Pengujian/Verifikasi Keuangan SKPD	Jumlah Dokumen Penatausahaan dan Pengujian/Verifikasi Keuangan SKPD	Dokumen	12	Rp 2,800,687,600.55	12	128,710,000.00	12	526,440,000.00		170,880,000.00	0%	32.46	12.00	299,590,000.00	100.00	10.70	Dinas Pekerjaan Umum	

KODE					URUSAN/BIDANG URUSAN/ PROGRAM /KEGIATAN/ SUB KEGIATAN	INDIKATOR KINERJA PROGRAM (OUTCOME)/KEGIATAN (OUTPUT)/SUB KEGIATAN (SUB OUTPUT)	SATUAN	CAPAIAN KINERJA RPJMD PADA TAHUN 2026 (AKHIR PERIODE RPJMD)		REALISASI CAPAIAN KINERJA RKPD S/D TAHUN LALU (TAHUN 2023)		TARGET KINERJA DAN ANGGARAN RKPD TAHUN BERJALAN YANG DIEVALUASI (TAHUN 2024)		REALISASI CAPAIAN KINERJA DAN ANGGARAN RKPD YANG DIEVALUASI S/D TW IV (TAHUN 2024)		TINGKAT CAPAIAN KINERJA DAN REALISASI ANGGARAN RKPD S/D TW IV TAHUN 2024 (PERSEN)		REALISASI KINERJA DAN ANGGARAN RPJMD S/D TAHUN 2024 (PERSEN)		TINGKAT CAPAIAN KINERJA DAN REALISASI ANGGARAN RPJMD S/D TAHUN 2024 (PERSEN)		PERANGKAT DAERAH PENANGGUNG JAWAB	KET
URUSAN	BIDANG URUSAN	PROGRAM	KEGIATAN	SUB KEGIATAN				K	RUPIAH	K	RUPIAH	K	RUPIAH	K	RUPIAH	K	RUPIAH	K	RUPIAH	K	RUPIAH		
1					2	3	4	5		6		7		8		9 = (8/7)*100		10 = (8÷6)		11 = (10/5)*100		12	13
1	03	01	2.02	0005	Koordinasi dan Penyusunan Laporan Keuangan Akhir Tahun SKPD	Jumlah Laporan Keuangan Akhir Tahun SKPD dan Laporan Hasil Koordinasi Penyusunan Laporan Keuangan Akhir Tahun SKPD	Laporan	1	Rp 510,143,460.94	1	60,500,000.00	1	48,000,000.00		19,500,000.00	0%	40.63	1.00	80,000,000.00	100.00	15.68	Dinas Pekerjaan Umum	
1	**03**	**1**	**2.05**		**Administrasi Kepegawaian Perangkat Daerah**	**Persentase Peningkatan Kapasitas Sumber Daya Aparatur**	**%**	**80**	**Rp 680,191,281.25**	**50**	**20,500,000.00**	**80**	**101,075,239.00**			0%	-	50.00	20,500,000.00	62.50	3.01	**Dinas Pekerjaan Umum**	
					Pengadaan Pakaian Khusus Hari-hari Tertentu	Jumlah Paket Pakaian Dinas beserta Atribut Kelengkapan	Paket				-											Dinas Pekerjaan Umum	
1	03	01	2.05	0009	Pendidikan dan Pelatihan Pegawai Berdasarkan Tugas dan Fungsi	Jumlah Pegawai Berdasarkan Tugas dan Fungsi yang Mengikuti Pendidikan dan Pelatihan	Orang	50	Rp 680,191,281.25	8	20,500,000.00	30	101,075,239.00		**47,112,120.00**	0%	46.61	8.00	67,612,120.00	16.00	9.94	Dinas Pekerjaan Umum	
1	**03**	**01**	**2.06**		**Administrasi Umum Perangkat Daerah**	**Persentase Pemenuhan Kebutuhan Dasar Operasional OPD**	**%**	**98**	**Rp 4,400,225,417.53**	**100.00**	**649,971,403.00**	**98**	**807,855,815.00**		**146,895,874.00**	0%	18.18	100.00	796,867,277.00	102.04	18.11	**Dinas Pekerjaan Umum**	
1	03	01	2.06	0002	Penyediaan Peralatan dan Perlengkapan Kantor	Jumlah Paket peralatan dan perlengkapan kantor yang Disediakan	Paket	6	Rp 1,575,020,322.25	1	257,512,550.00	1	353,227,065.00		**80,385,692.00**	0%	22.76	1.00	337,898,242.00	16.67	21.45	Dinas Pekerjaan Umum	
1	03	01	2.06	0003	Penyediaan Peralatan Rumah Tangga	Jumlah Paket Peralatan Rumah Tangga yang Disediakan	Paket	6	Rp 1,073,372,450.42	1	100,227,000.00	1	148,691,892.00		**28,391,500.00**	0%	19.09	1.00	128,618,500.00	16.67	11.98	Dinas Pekerjaan Umum	
1	03	01	2.06	0004	Penyediaan bahan logistik kantor	Jumlah Paket Bahan Logistik Kantor yang Disediakan	Paket	6	Rp 212,559,775.39	1	34,520,000.00	1	42,500,000.00		**31,045,000.00**	0%	73.05	1.00	65,565,000.00	16.67	30.85	Dinas Pekerjaan Umum	
1	03	01	2.06	0005	Penyediaan Barang Cetakan dan Penggandaan	Jumlah Paket Barang Cetakan dan Penggandaan yang Disediakan	Paket	6	Rp 382,947,691.34	1	53,575,000.00	1	59,364,535.00		**23,418,500.00**	0%	39.45	1.00	76,993,500.00	16.67	20.11	Dinas Pekerjaan Umum	
1	03	01	2.06	0006	Penyediaan Bahan Bacaan dan Peraturan Perundang- undangan	Jumlah Dokumen Bahan Bacaan dan Peraturan Perundang-Undangan yang Disediakan	Dokumen	6	Rp 81,622,953.75	1	15,065,000.00	1	15,600,000.00		**11,168,000.00**	0%	71.59	1.00	26,233,000.00	16.67	32.14	Dinas Pekerjaan Umum	
1	03	01	2.06	0008	Fasilitasi Kunjungan Tamu	Jumlah Laporan Fasilitasi Kunjungan Tamu	Laporan	6	Rp 54,415,302.50	1	8,000,000.00	1	10,000,000.00		-	0%	-	1.00	8,000,000.00	16.67	14.70	Dinas Pekerjaan Umum	
1	03	01	2.06	0009	Penyelenggaraan Rapat Koordinasi dan Konsultasi SKPD	Jumlah Laporan Penyelenggaraan Rapat Koordinasi dan Konsultasi SKPD	Laporan	6	Rp 1,020,286,921.88	1	181,071,853.00	1	178,472,323.00		**148,664,276.00**	0%	83.30	1.00	329,736,129.00	16.67	32.32	Dinas Pekerjaan Umum	
1	**03**	**01**	**2.07**		**Pengadaan Barang Milik Daerah Penunjang Urusan Pemerintah Daerah**	**Pemenuhan Kebutuhan Inventaris Kantor**	**%**	**98**	**Rp 340,095,640.63**	**0**	-	**98**	**108,140,775.00**			0%	-	0.00	-	0.00	-	**Dinas Pekerjaan Umum**	
1	03	01	2.07	0005	Pengadaan Mebel	Jumlah Paket Mebel yang Disediakan	Unit	25	Rp 340,095,640.63	0	-	25	108,140,775.00			0%	-	0.00	-	0.00	-	Dinas Pekerjaan Umum	
1	**03**	**01**	**2.08**		**Penyediaan Jasa Penunjang Urusan Pemerintah Daerah**	**Pemenuhan Jasa Penunjang Kebutuhan OPD**	**%**	**100**	**Rp 485,905,864,917.08**	**100.00**	**97,485,513,050.00**	**100**	**98,499,600,000.00**		**72,291,982,801.00**	0%	73.39	100.00	169,777,495,851.00	100.00	34.94	**Dinas Pekerjaan Umum**	
1	03	01	2.08	0002	Penyediaan Jasa Komunikasi, Sumber Daya Air dan Listrik	Jumlah Laporan Penyediaan Jasa Komunikasi, Sumber Daya Air dan Listrik	Laporan	6	Rp 463,189,856,792.81	1	49,855,568,203.00	1	94,548,000,000.00		92,848,330,747.00	0%	98.20	1.00	142,703,898,950.00	16.67	30.81	Dinas Pekerjaan Umum	
1	03	01	2.08	0004	Penyediaan Jasa Pelayanan Umum Kantor	Jumlah Laporan Penyediaan Jasa Pelayanan Umum Kantor yang Disediakan	Laporan	6	Rp 22,716,008,124.27	1	1,404,000,000.00	1	3,951,600,000.00		3,460,000,000.00	0%	87.56	1.00	4,864,000,000.00	16.67	21.41	Dinas Pekerjaan Umum	
1	**03**	**01**	**2.09**		**Pemeliharaan Barang Milik Daerah Penunjang Urusan Pemerintah Daerah**	**Inventaris Kantor yang Terpelihara**	**%**	**98**	**Rp 9,433,232,784.02**	**72.83**	**1,213,356,414.00**	**98**	**1,454,429,718.00**		**1,567,678,557.00**	0%	107.79	72.83	2,781,034,971.00	74.32	29.48	**Dinas Pekerjaan Umum**	
1	03	01	2.09	0001	Penyediaan Jasa Pemeliharaan, Biaya Pemeliharaan dan Pajak Kendaraan Perorangan Dinas atau Kendaraan Dinas Jabatan	Jumlah Kendaraan Perorangan Dinas atau Kendaraan Dinas Jabatan yang Dipelihara dan dibayarkan Pajaknya	Unit	2	Rp 456,408,349.72	2	30,067,500.00	2	42,430,000.00	1	**33,861,000.00**	5000%	79.80	3.00	63,928,500.00	150.00	14.01	Dinas Pekerjaan Umum	
1	03	01	2.09	0002	Penyediaan Jasa Pemeliharaan, Biaya Pemeliharaan, Pajak dan Perizinan Kendaraan Dinas Operasional atau Lapangan	Jumlah Kendaraan Dinas Operasional atau Lapangan yang Dipelihara dan dibayarkan Pajak dan Perizinannya	Unit	27	Rp 8,748,960,355.08	10	1,145,671,729.00	27	1,357,519,718.00	0	**929,178,479.00**	0.00%	68.45	10.00	2,074,850,208.00	37.04	23.72	Dinas Pekerjaan Umum	

KODE					URUSAN/BIDANG URUSAN/ PROGRAM/KEGIATAN/ SUB KEGIATAN	INDIKATOR KINERJA PROGRAM (OUTCOME)/KEGIATAN (OUTPUT)/SUB KEGIATAN (SUB OUTPUT)	SATUAN	CAPAIAN KINERJA RPJMD PADA TAHUN 2026 (AKHIR PERIODE RPJMD)		REALISASI CAPAIAN KINERJA RKPD S/D TAHUN LALU (TAHUN 2023)		TARGET KINERJA DAN ANGGARAN RKPD TAHUN BERJALAN YANG DIEVALUASI (TAHUN 2024)		REALISASI CAPAIAN KINERJA DAN ANGGARAN RKPD YANG DIEVALUASI S/D TW IV (TAHUN 2024)		TINGKAT CAPAIAN KINERJA DAN REALISASI ANGGARAN RKPD S/D TW IV TAHUN 2024 (PERSEN)		REALISASI KINERJA DAN ANGGARAN RPJMD S/D TAHUN 2024 (PERSEN)		TINGKAT CAPAIAN KINERJA DAN REALISASI ANGGARAN RPJMD S/D TAHUN 2024 (PERSEN)		PERANGKAT DAERAH PENANGGUNG JAWAB	KET
URUSAN	BIDANG URUSAN	PROGRAM	KEGIATAN	SUB KEGIATAN				K	RUPIAH	K	RUPIAH	K	RUPIAH	K	RUPIAH	K	RUPIAH	K	RUPIAH	K	RUPIAH		
1					2	3	4	5		6		7		8		9 = (8/7)*100		10 = (8÷6)		11 = (10/5)*100		12	13
1	03	01	2.09	0006	Pemeliharaan Peralatan dan Mesin Lainnya	Jumlah Peralatan dan Mesin Lainnya yang Dipelihara	Unit	1	Rp 227,864,079.22	1	30,826,185.00	1	54,480,000.00		**37,885,000.00**	0%	69.54	1.00	68,711,185.00	100.00	30.15	Dinas Pekerjaan Umum	
														Rata-rata Capaian Kinerja **)		**100.00**	**83.54**			**81.58**	**47.31**		
														Predikat Kinerja **)		**ST**	**T**			**T**	**SR**		
1	**03**	**02**			**PROGRAM PENGELOLAAN SUMBER DAYA AIR (SDA)**	**Rasio luas kawasan permukiman rawan banjir yang terlindungi oleh infrastruktur pengendalian banjir di WS kewenangan Kab/Kota**	**Ha**	**0**	**Rp 55,775,685,063.00**	**12.91**	**14,400,261,460.00**							12.91	14,400,261,460.00	0.00	25.82	**Dinas Pekerjaan Umum**	
						Persentase Luas Kawasan Permukiman Rawan Banjir yang Terlindungi oleh Infrastruktur Pengendalian Banjir di WS Kewenangan Kota	%	**8.576**				**8,576**	**7,223,622,100.00**	**30,159**	**3,541,418,950.00**	**351.67**	49.00	0.00	3,539,497,200.00	0.00	6.35	**Dinas Pekerjaan Umum**	
1	**03**	**02**	**2.01**		**Pengelolaan SDA dan Bangunan Pengaman Pantai pada Wilayah Sungai (WS) dalam 1 (satu) Daerah**	**Rasio luas kawasan permukiman rawan banjir yang terlindungi oleh infrastruktur pengendalian banjir di WS kewenangan Kab/Kota**	**Ha**	**0**	**Rp 55,775,685,063.00**	**12.91**	**14,400,261,460.00**	**17.152**	**7,223,622,100.00**		**3,539,497,200.00**	**0.00**	49.00	12.91	17,939,758,660.00	#DIV/0!	32.16	**Dinas Pekerjaan Umum**	
1	03	02	2.01	0114	Rehabilitasi Embung dan Penampungan Air Lainnya	Jumlah Embung dan Penampung Air Lainnya yang Direhabilitasi	Unit	5	Rp 1,240,000,000.00	3	197,799,300.00	3	200,000,000.00	2	183,574,000.00	67%	91.79	5.00	381,373,300.00	100.00	30.76	Dinas Pekerjaan Umum	
1	03	02	2.01	0093	Normalisasi/Restorasi Sungai	Panjang Sungai yang Dinormalisasi/Direstorasi	Km	20	Rp 54,535,685,063.00	1.908	14,202,462,160.00	15	7,023,622,100.00		3,341,218,200.00	0%	47.57	1.91	17,543,680,360.00	9.54	32.17	Dinas Pekerjaan Umum	
														Rata-rata Capaian Kinerja **)		352	49						
														Predikat Kinerja **)		**ST**	**SR**						
1	**03**	**03**			**PROGRAM PENGELOLAAN DAN PENGEMBANGAN SISTEM PENYEDIAAN AIR MINUM**	**1. Persentase penduduk berakses air minum** **2.Proporsi rumah tangga dengan akses berkelanjutan terhadap air minum layak, perkotaan dan perdesaan** **3. Proporsi rumah tangga dengan akses berkelanjutan terhadap air minum layak perkotaan**	% % %	**46.82** **64.3** **64.3**	**Rp 20,211,890,723.50**	**79.5** **79.5**	**7,330,117,130.00**	**46.32**	**21,027,470,610.00**	**80.5**	**14,714,939,830.00**	**174**	69.93	**79.5** **79.5**	22,035,174,510.00	**169.80** **123.64**	109.02	**Dinas Pekerjaan Umum**	
1	**03**	**03**	**2.01**		**Pengelolaan dan Pengembangan Sistem Air Minum (SPAM) di Kabupaten Daerah/Kabupaten**	**1. Persentase penduduk berakses air minum** **2.Proporsi rumah tangga dengan akses berkelanjutan terhadap air minum layak, perkotaan dan perdesaan**	% %	**46.82** **64.3**	**Rp 20,211,890,723.50**	**79.5** **79.5**	**7,330,117,130.00**	**46.32** **63.3**	**21,027,470,610.00**		**14,705,057,380.00**	0%	69.93	**79.5** **79.5**	22,035,174,510.00	**169.80** **123.64**	109.02	**Dinas Pekerjaan Umum**	
1	03	03	2.01	0028	Pembangunan SPAM Jaringan Perpipaan di Kawasan Perkotaan	Kapasitas SPAM IKK/Perkotaan atau SPAM Tematik Tertentu yang terbangun	Liter/Detik	1557.1	Rp 20,211,890,723.50	957.10	7,330,117,130.00							957.10	7,330,117,130.00	61.47	36.27	Dinas Pekerjaan Umum	
						Kapasitas Sistem Penyediaan Air Minum (SPAM) Jaringan Perpipaan yang dibangun	Liter/Detik	1557.1				1157.10	21,027,470,610.00		14,705,057,380.00	0%	69.93	0.00	14,705,057,380.00	0.00	72.75	Dinas Pekerjaan Umum	
														Rata-rata Capaian Kinerja **)		**174**	**70**						
														Predikat Kinerja **)		**ST**	**S**						
1	**03**	**05**			**PROGRAM PENGELOLAAN DAN PENGEMBANGAN SISTEM AIR LIMBAH**	**Persentase rumah tinggal bersanitasi**	%	**63**	**Rp 22,086,579,518.34**	**92.70**	**4,608,310,200.00**	**62**	**2,331,935,254.00**	**92.70**	**1,571,935,254.00**	**150**	**67.07**	92.70	6,172,245,454.00	147.14	27.95	**Dinas Pekerjaan Umum**	
1	**03**	**05**	**2.01**		**Pengelolaan dan Pengembagan Sistem Air Limbah Domestik dalam Daerah Kabupaten/Kota**	**Persentase rumah Tinggal Bersanitasi**	%	**63**	**Rp 22,086,579,518.34**	**92.70**	**4,608,310,200.00**	**62**	**2,331,935,254.00**		**1,563,935,254.00**	0%	67.07	92.70	6,172,245,454.00	147.14	27.95	**Dinas Pekerjaan Umum**	
					Pembangunan/Penyediaan Sistem Pengelolaan Air Limbah Terpusat Skala Permukiman	Jumlah Rumah Tangga yang Tersambung dengan Sistem Pengelolaan Air Limbah Terpusat Skala Permukiman	Rumah Tangga	350	Rp 22,086,579,518.34	120	4,419,411,250.00							120.00	4,419,411,250.00	34.29	20.01	Dinas Pekerjaan Umum	
					Rehabilitasi/Peningkatan/Perluasan Sarana dan Prasarana IPLT	Kapasitas IPLT yang Dioptimalisasi	M3/Hari			3	188,898,950.00							3.00	188,898,950.00	0.00	-	Dinas Pekerjaan Umum	
1	0.3	05	2.01	0022	Pembangunan Sistem Pengelolaan Air Limbah Domestik (SPALD) Terpusat Skala Permukiman	Kapasitas Sistem Pengelolaan Air Limbah Domestik (SPALD) Terpusat Skala Permukiman yang dibangun	M3/Hari	200				200	2,331,935,254.00		1,563,935,254.00	0%	67.07	0.00	1,563,935,254.00	0.00	-	Dinas Pekerjaan Umum	

KODE					URUSAN/BIDANG URUSAN/ PROGRAM /KEGIATAN/ SUB KEGIATAN	INDIKATOR KINERJA PROGRAM (OUTCOME)/KEGIATAN (OUTPUT)/SUB KEGIATAN (SUB OUTPUT)	SATUAN	CAPAIAN KINERJA RPJMD PADA TAHUN 2026 (AKHIR PERIODE RPJMD)		REALISASI CAPAIAN KINERJA RKPD S/D TAHUN LALU (TAHUN 2023)		TARGET KINERJA DAN ANGGARAN RKPD TAHUN BERJALAN YANG DIEVALUASI (TAHUN 2024)		REALISASI CAPAIAN KINERJA DAN ANGGARAN RKPD YANG DIEVALUASI S/D TW IV (TAHUN 2024)		TINGKAT CAPAIAN KINERJA DAN REALISASI ANGGARAN RKPD S/D TW IV TAHUN 2024 (PERSEN)		REALISASI KINERJA DAN ANGGARAN RPJMD S/D TAHUN 2024 (PERSEN)		TINGKAT CAPAIAN KINERJA DAN REALISASI ANGGARAN RPJMD S/D TAHUN 2024 (PERSEN)		PERANGKAT DAERAH PENANGGUNG JAWAB	KET
URUSAN	BIDANG URUSAN	PROGRAM	KEGIATAN	SUB KEGIATAN				K	RUPIAH	K	RUPIAH	K	RUPIAH	K	RUPIAH	K	RUPIAH	K	RUPIAH	K	RUPIAH		
1					2	3	4	5		6		7		8		9 = (8/7)*100		10 = (8+6)		11 = (10/5)*100		12	13
										-	-			Rata-rata Capaian Kinerja **)		150	67						
										-	-			Predikat Kinerja **)		ST	S						
1	**03**	**06**			**PROGRAM PENGELOLAAN DAN PENGEMBANGAN SISTEM DRAINASE**	**Persentase drainase dalam kondisi baik/ pembuangan aliran air tidak tersumbat**	**%**	**70.47**	**Rp 162,225,620,579.00**	**91.76**	**21,265,490,765.00**	**69.47**	**24,640,043,659.00**	**96.71**	**20,927,149,579.00**	**139.21**	84.93	**91.76**	42,192,640,344.00	**130.21**	26.01	**Dinas Pekerjaan Umum**	
1	**03**	**06**	**2.01**		**Pengelolaan dan Pengembangan Sistem Drainase yang Terhubung Langsung dengan Sungai dalam Daerah Kabupaten/Kota**	**Persentase drainase dalam kondisi baik/ pembuangan aliran air tidak tersumbat**	**%**	**70.47**	**Rp 162,225,620,579.00**	**91.76**	**21,265,490,765.00**	**69.47**	**24,640,043,659.00**		**20,927,149,579.00**	**0.00**	84.93	**91.76**	42,192,640,344.00	**130.21**	26.01	**Dinas Pekerjaan Umum**	
1	03	06	2.01	0029	Pembangunan Sistem Drainase Perkotaan	Panjang Saluran Drainase Perkotaan yang Dibangun	M	35772.48	Rp 114,350,620,579.00	5357.54	14,495,276,165.00							5357.54	14,495,276,165.00	14.98	12.68	Dinas Pekerjaan Umum	
						Jumlah sistem drainase perkotaan yang dibangun	Sistem Drainase Perkotaan	3				3	14,485,751,209.00		12,771,195,029.00	0%	88.16	0.00	12,771,195,029.00	0.00	11.17	Dinas Pekerjaan Umum	
1	03	06	2.01	0028	Rehabilitasi Saluran Drainase Perkotaan	Panjang Saluran Drainase Perkotaan yang Dilakukan Rehabilitasi	M	2319.27	Rp 47,875,000,000.00	21872	6,770,214,600.00							21872.00	6,770,214,600.00	943.06	14.14	Dinas Pekerjaan Umum	
						Jumlah sistem drainase perkotaan yang direhabilitasi	Sistem Drainase Perkotaan	3				3	10,154,292,450.00		8,155,954,550.00	0%	80.32	0.00	8,155,954,550.00	0.00	17.04	Dinas Pekerjaan Umum	
														Rata-rata Capaian Kinerja **)		**139**	**85**						
														Predikat Kinerja **)		**ST**	**T**						
1	**03**	**07**			**PROGRAM PENGEMBANGAN PERMUKIMAN**	**1. Persentase panjang jalan lingkungan dalam kondisi mantab** **2. Rasio jumlah lampu PJU terhadap panjang jalan kota**	**%** **Titik Lampu / Km**	**87,59** **22.70**	**Rp 187,229,452,076.50**	**80.494** **21.70**	**122,546,124,876.00**							**80.494** **21.70**	122,546,124,876.00	**91.90** **95.60**	65.45	**Dinas Pekerjaan Umum**	
1	**03**	**07**	**2.01**		**Penyelenggaraan Infrastruktur pada Permukiman di Kawasan Strategis Daerah Kabupaten/Kota**	**1. Persentase panjang jalan lingkungan dalam kondisi mantab** **2. Rasio jumlah lampu PJU terhadap panjang jalan kota**	**%** **Titik Lampu / Km**	**87,59**	**Rp 187,229,452,076.50**	**80.494** **21.70**	**122,546,124,876.00**							**80.494** **21.70**	122,546,124,876.00	**91.90**	65.45	**Dinas Pekerjaan Umum**	
1	03	07	2.01	01	Pembangunan dan Pengembangan Infrastruktur Kawasan Permukiman di Kawasan Strategis Daerah Kabupaten Kota	Jumlah Sistem Jaringan Prasarana dan Sarana Permukiman yang Dibangun di Kawasan Strategis Daerah Kabupaten/Kota	Sistem Jaringan	7	Rp 187,229,452,076.50	7	122,546,124,876.00							7.00	122,546,124,876.00	100.00	65.45	Dinas Pekerjaan Umum	
1	**03**	**08**			**PROGRAM PENATAAN BANGUNAN GEDUNG**	**Persentase OPD yang memiliki kantor sendiri**	**%**	**80**	**Rp 1,291,424,770,406.87**	**92.75**	**104,041,191,492.00**	**79**		**100.00**		**127**		92.75	104,041,191,492.00	115.94	8.06	**Dinas Pekerjaan Umum**	
						Persentase Pemenuhan Gedung Kantor Pemerintah	**%**	**80**					**149,718,817,394.00**		**121,375,070,380.00**		**81.06**	0.00	121,355,240,480.00	0.00	9.40	**Dinas Pekerjaan Umum**	
1	**03**	**08**	**2.01**		**Penyelenggaraan Bangunan Gedung di Wilayah Daerah Kabupaten/Kota, Pemberian Izin Mendirikan Bangunan (IMB) dan Sertifikat Laik Fungsi Bangunan Gedung**	**Persentase OPD yang memiliki kantor sendiri**	**%**	**80**	**Rp 1,291,424,770,406.87**	**92.75**	**104,041,191,492.00**		**149,718,817,394.00**		**121,355,240,480.00**	0%	81.06	92.75	225,396,431,972.00	115.94	17.45	**Dinas Pekerjaan Umum**	
					Perencanaan, Pembangunan, Pengawasan dan Pemanfaatan Bangunan Gedung Daerah Kabupaten/Kota	Perencanaan, Pembangunan, Pengawasan dan Pemanfaatan Bangunan Gedung Daerah Kabupaten/Kota	Dokumen	130	Rp 1,291,424,770,406.87	46	104,041,191,492.00							46.00	104,041,191,492.00	35.38	8.06	Dinas Pekerjaan Umum	
1	03	08	2.01	0021	Pembangunan, Pemanfaatan, Pelestarian dan Pembongkaran Bangunan Gedung untuk Kepentingan Strategis Daerah Kabupaten/Kota	Jumlah Dokumen Pembangunan, Pemanfaatan, Pelestarian dan Pembongkaran Bangunan Gedung untuk Kepentingan Strategis Daerah Kabupaten/Kota	Dokumen	90				60	149,718,817,394.00		121,355,240,480.00	0%	81.06	0.00	121,355,240,480.00	0.00	9.40	Dinas Pekerjaan Umum	
														Rata-rata Capaian Kinerja **)		**127**	**81**						
														Predikat Kinerja **)		**ST**	**T**						

KODE					URUSAN/BIDANG URUSAN/ PROGRAM /KEGIATAN/ SUB KEGIATAN	INDIKATOR KINERJA PROGRAM (OUTCOME)/KEGIATAN (OUTPUT)/SUB KEGIATAN (SUB OUTPUT)	SATUAN	CAPAIAN KINERJA RPJMD PADA TAHUN 2026 (AKHIR PERIODE RPJMD)		REALISASI CAPAIAN KINERJA RKPD S/D TAHUN LALU (TAHUN 2023)		TARGET KINERJA DAN ANGGARAN RKPD TAHUN BERJALAN YANG DIEVALUASI (TAHUN 2024)		REALISASI CAPAIAN KINERJA DAN ANGGARAN RKPD YANG DIEVALUASI S/D TW IV (TAHUN 2024)		TINGKAT CAPAIAN KINERJA DAN REALISASI ANGGARAN RKPD S/D TW IV TAHUN 2024 (PERSEN)		REALISASI KINERJA DAN ANGGARAN RPJMD S/D TAHUN 2024 (PERSEN)		TINGKAT CAPAIAN KINERJA DAN REALISASI ANGGARAN RPJMD S/D TAHUN 2024 (PERSEN)		PERANGKAT DAERAH PENANGGUNG JAWAB	KET
URUSAN	BIDANG URUSAN	PROGRAM	KEGIATAN	SUB KEGIATAN				K	RUPIAH	K	RUPIAH	K	RUPIAH	K	RUPIAH	K	RUPIAH	K	RUPIAH	K	RUPIAH		
1					2	3	4	5		6		7		8		9 = (8/7)*100		10 = (8+6)		11 = (10/5)*100		12	13
1	**03**	**10**			**PROGRAM PENYELENGGARAAN JALAN**	**1. Proporsi panjang jaringan jalan dalam kondisi baik**	**%**	**91.64**	**Rp 438,639,889,729.00**	**83.325**	**65,452,907,005.00**	**89.64**	**219,052,012,263.00**	**88.87**	**179,037,592,425.00**	**99.14**	**81.75**	**83.325**	**244,530,133,530.00**	**90.93**	**55.75**	**Dinas Pekerjaan Umum**	
						2. Rasio Panjang Jalan dengan Jumlah Penduduk	**Angka**	**1.46**		**1.35**								**1.35**		**92.46**			
						3. Rasio Panjang Jalan dengan Jumlah Penduduk																	
						Rasio Jumlah Lampu PJU terhadap Panjang Jalan Kota																	
						3. Persentase Jalan Lingkungan dalam Kondisi Mantap	**%**	**87.59**				**87.09**										**Dinas Pekerjaan Umum**	
						4. Rasio Jumlah Lampu PJU terhadap Panjang Jalan Kota	**Titik Lampu/Km**	**22.70**				**22.20**											
1	**03**	**10**	**2.01**		**Penyelenggaraan Jalan Kabupaten/Kota**	**1. Proporsi panjang jaringan jalan dalam kondisi baik**	**%**	**91**	**Rp 438,639,889,729.00**	**83.325**	**65,452,907,005.00**	**90**	**219,052,012,263.00**		**179,077,226,525.00**		**81.75**	**83.325**	**244,530,133,530.00**	**90.93**	**55.75**	**Dinas Pekerjaan Umum**	
						2. Rasio Panjang Jalan dengan Jumlah Penduduk	**Angka**	**1.46**		**1.35**		**1.46**						**1.35**		**92.46**			
						3. Rasio Panjang Jalan dengan Jumlah Penduduk																	
						Rasio Jumlah Lampu PJU terhadap Panjang																	
						3. Persentase Jalan Lingkungan dalam Kondisi Mantap	**%**	**87.59**				**87.09**										**Dinas Pekerjaan Umum**	
						4. Rasio Jumlah Lampu PJU terhadap Panjang Jalan Kota	**Titik Lampu/Km**	**22.70**				**22.20**											
1	03	10	2.01	02	Pembebasan Lahan/Tanah Untuk Penyelenggaran Jalan	Luas Lahan Yang dibebaskan	%	100	Rp 6,042,422,525.00													Dinas Pekerjaan Umum	
1	03	10	2.01	0032	Pembangunan Jalan	Panjang Jalan yang Dibangun	Km	22.81	Rp 300,481,856,744.50	30.079	36,527,662,535.00	20.81	161,198,966,340.00		128,983,337,775.00	0.00	80.01	30.079	165,511,000,310.00	131.87	55.08	Dinas Pekerjaan Umum	
1	03	10	2.01	0046	Pemeliharaan Rutin Jalan	Panjang Jalan yang dilakukan pemeliharaan secara rutin	Km	19.45	Rp 92,800,000,000.00	22.92	17,479,698,530.00	15.45	26,758,945,150.00		25,478,108,600.00	0.00	95.21	22.917	42,957,807,130.00	117.83	46.29	Dinas Pekerjaan Umum	
1	03	10	2.01	0040	Pembangunan Jembatan	Panjang Jembatan yang Dibangun	M	176.98	Rp 27,390,000,000.00	1569.75	8,464,452,000.00							1,569.750	8,464,452,000.00	886.96	30.90	Dinas Pekerjaan Umum	
						Jumlah jembatan yang dibangun	Jembatan	20				5	25,912,215,614.00		20,076,411,030.00	0.00	77.48		20,076,411,030.00	0.00	73.30	Dinas Pekerjaan Umum	
1	03	10	2.01	0038	Pemeliharaan Rutin Jembatan	Panjang Jembatan yang Dilakukan Pemeliharaan Secara Rutin	M	4821.98	Rp 11,925,610,459.50	9.50	2,981,093,940.00							9.500	2,981,093,940.00	0.20	25.00	Dinas Pekerjaan Umum	
						Jumlah jembatan yang dilakukan pemeliharaan secara rutin	Jembatan	20				5	5,181,885,159.00		4,539,369,120.00	0.00	87.60	-	4,539,369,120.00	0.00	38.06	Dinas Pekerjaan Umum	
															Rata-rata Capaian Kinerja **)	**99.14**	**81.75**						
															Predikat Kinerja **)	**ST**	**T**						
1	**03**	**11**			**PROGRAM PENGEMBANGAN JASA KONSTRUKSI**	**1.Rasio tenaga operator / teknisi / Analisis yang memiliki sertifikat kompetensi**	**orang**	**60**	**Rp 720,625,000.00**	**50**	**288,828,450.00**	**55**	**962,292,625.00**	**110**	**407,008,515.00**	**100.00**	42.41	**50**	696,896,965.00	**83.33**	96.71	**Dinas Pekerjaan Umum**	
						2.Rasio proyek yang menjadi kewenangan pengawasan nya tanpa kecelakaan konstruksi		**55**		**0**		**45**		**100**				**0**		**0**			
1	**03**	**11**	**2.01**		**Penyelenggaraan Pelatihan Tenaga Terampil Konstruksi**	**1.Rasio tenaga operator / teknisi / Analisis yang memiliki sertifikat kompetensi**	**orang**	**60**	**Rp 720,625,000.00**	**50**	**288,828,450.00**	**55**	**446,463,891.40**		**408,068,515.00**	**0.00**	91.40	**50**	696,896,965.00	**83.33**	96.71	**Dinas Pekerjaan Umum**	
						2.Rasio proyek yang menjadi kewenangan pengawasan nya tanpa kecelakaan konstruksi		**55**		**0**		**45**								**0**			
							%																
1	03	11	2.01	0010	Fasilitas Sertifikasi Tenaga Terampil Konstruksi	Jumlah Tenaga Kerja Konstruksi Kualifikasi Jabatan Operator dan Teknisi atau Analis yang Tersertifikasi	Orang	60	Rp 1,959,706,406.00	50	89,309,000.00								89,309,000.00		4.56	Dinas Pekerjaan Umum	
						Jumlah Tenaga Kerja Konstruksi Kualifikasi Jabatan Operator dan Teknisi atau Analis yang Tersertifikasi	Orang	55				50	446,463,891.40		272,863,000.00	0.00	61.12	0	272,863,000.00	0.00	-	Dinas Pekerjaan Umum	
1	**03**	**11**	**2.02**		**Penyelenggaraan Sistem Informasi Jasa Konstruksi Cakupan Daerah Kabupaten/Kota**								**234,309,190.60**		-	0.00	-	0	-	0.00	-	**Dinas Pekerjaan Umum**	
1	03	11	2.02	0012	Penyediaan Perangkat Pendukung Layanan Infromasi Jasa Konstruksi	Jumlah Perangkat Pendukung Layanan Informasi Jasa Konstruksi yang Disediakan	Perangkat Pendukung	0	Rp -				204,309,190.60			0.00	-	0	-	0.00	-	Dinas Pekerjaan Umum	

KODE					URUSAN/BIDANG URUSAN/ PROGRAM /KEGIATAN/ SUB KEGIATAN	INDIKATOR KINERJA PROGRAM (OUTCOME)/KEGIATAN (OUTPUT)/SUB KEGIATAN (SUB OUTPUT)	SATUAN	CAPAIAN KINERJA RPJMD PADA TAHUN 2026 (AKHIR PERIODE RPJMD)		REALISASI CAPAIAN KINERJA RKPD S/D TAHUN LALU (TAHUN 2023)		TARGET KINERJA DAN ANGGARAN RKPD TAHUN BERJALAN YANG DIEVALUASI (TAHUN 2024)		REALISASI CAPAIAN KINERJA DAN ANGGARAN RKPD YANG DIEVALUASI S/D TW IV (TAHUN 2024)		TINGKAT CAPAIAN KINERJA DAN REALISASI ANGGARAN RKPD S/D TW IV TAHUN 2024 (PERSEN)		REALISASI KINERJA DAN ANGGARAN RPJMD S/D TAHUN 2024 (PERSEN)		TINGKAT CAPAIAN KINERJA DAN REALISASI ANGGARAN RPJMD S/D TAHUN 2024 (PERSEN)		PERANGKAT DAERAH PENANGGUNG JAWAB	KET
URUSAN	BIDANG URUSAN	PROGRAM	KEGIATAN	SUB KEGIATAN				K	RUPIAH	K	RUPIAH	K	RUPIAH	K	RUPIAH	K	RUPIAH	K	RUPIAH	K	RUPIAH		
1					2	3	4	5		6		7		8		9 = (8/7)*100		10 = (8÷6)		11 = (10/5)*100		12	13
1	03	11	2.02	0014	Peningkatan Kapasitas Pengelola SIPJAKI	Jumlah Pengelola SIPJAKI yang Ditingkatkan Kapasitasnya	Orang	5	Rp 52,500,000.00				30,000,000.00		8,303,315.00	0.00	27.68	0	8,303,315.00	0.00	15.82	Dinas Pekerjaan Umum	
1	**3**	**11**	**2.04**		**Pengawasan Tertib Usaha, Tertib Penyelenggaraan dan Tertib Pemanfaatan Jasa Konstruksi**	**1.Rasio tenaga operator / teknisi / Analisis yang memiliki sertifikat kompetensi** **2.Rasio proyek yang menjadi kewenangan pengawasan nya tanpa kecelakaan konstruksi**	**orang** **%**	**60** **55**	**Rp 515,000,000.00**			**55** **35**	**281,519,543.00**			0.00	-	0	-	0.00	-	Dinas Pekerjaan Umum	
					Bimbingan Teknis Tentang Tertib Usaha, Tertib Penyelenggaraan dan Tertib Pemanfaatan Jasa Konstruksi	Jumlah Peserta yang Mengikuti Bimbingan Teknis Tentang Tertib Usaha, Tertib Penyelenggaraan, dan Tertib Pemanfaatan Jasa Konstruksi	Orang	60	Rp 720,625,000.00	70	29,803,700.00							**70**	29,803,700.00	**116.67**	4.14		
1	3	11	2.04	0006	Pembinaan Tertib Usaha, Tertib Penyelenggaraan, dan Tertib Pemanfaatan Produk Jasa	Jumlah Lembaga Jasa Konstruksi yang Dibina Tertib Usaha, Tertib Penyelenggaraan dan Tertib Pemanfaatan Produk	Lembaga	8				8	133,650,000.00		39,207,200.00	0.00	29.34	**0**	39,207,200.00	0.00	-		
					Pengawasan dan Evaluasi Tertib Usaha, Tertib Penyelenggaraan dan Tertib Pemanfaatan Jasa Konstruksi	Jumlah Dokumen Pengawasan dan Evaluasi Tertib Usaha, Tertib Penyelenggaraan, dan Tertib Pemanfaatan Jasa Konstruksi	Laporan	5	Rp 720,625,000.00	54	169,715,750.00								169,715,750.00		23.55		
1	03	11	2.04	0007	Pengawasan dan Evaluasi Tertib Usaha Jasa Konstruksi Kabupaten/Kota	Jumlah Badan Usaha Jasa Konstruksi Kabupaten/Kota yang Diawasi dan Dievaluasi Tertib Usaha	Badan Usaha	53	Rp 315,000,000.00				147,869,543.00		87,695,000.00	0.00	59.31	0	87,695,000.00	0.00	27.84		
														Rata-rata Capaian Kinerja **)		**100.00**	**42.41**						
														Predikat Kinerja **)		**ST**	**SR**						
1	**03**				**Dinas Perumahan dan Permukiman**				**29,687,489,991.33**		**2,397,107,772.67**		**2,305,835,715.00**		**2,107,599,633.00**	**#REF!**	**91.40**		**4,504,707,405.67**	**#REF!**	**15.17**		
1	**03**	**08**			**PROGRAM PENATAAN BANGUNAN GEDUNG**	**Persentase SLF yang Terbit**	**Persen**	**100**	**6,025,448,394.00**	**100**	**601,881,085.00**	**100**	**440,213,312.00**	**100.00**	**429,614,600.00**	**100.00**	**97.59**	**100.00**	**1,031,495,685.00**	**100.00**	**17.12**		
						Persentase KRK yang Terbit		**100**		**100**		**100**		**100.00**		**100.00**		**100.00**		**100.00**			
1	**03**	**08**	**2.01**		**Penyelenggaraan Bangunan Gedung di Wilayah Daerah Kabupaten/Kota, Pemberian Izin Mendirikan Bangunan (IMB) dan Sertifikat Laik Fungsi Bangunan Gedung**	**Cakupan Peningkatan Kapasitas Masyarakat tentang Rencana Tata Ruang dan Tata Bangunan**	**Persen**	**100**	**6,025,448,394.00**	**100**	**601,881,085.00**	**100**	**440,213,312.00**	**100.00**	**429,614,600.00**	**100.00**	**97.59**	**50.00**	**1,031,495,685.00**	**50.00**	**17.12**		
1	03	08	2.01	0023	Penyelenggaraan Penerbitan Persetujuan Bangunan Gedung (PBG), Sertifikat Laik Fungsi (SLF), Surat Bukti Kepemilikan Bangunan Gedung (SIBKBG), Rencana Teknis Pembongkaran Bangunan Gedung (RTB), Tim Profesi Ahli (TPA), Tim Penilai Teknis (TPT), Penilik, dan Pendataan Bangunan Gedung melalui SIMBG	Jumlah Penerbitan Persetujuan Bangunan Gedung (PBG), Sertifikat Laik Fungsi (SLF), Surat Bukti Kepemilikan Bangunan Gedung (SIBKBG), Rencana Teknis Pembongkaran Bangunan Gedung (RTB), Tim Profesi Ahli (TPA), Tim Penilai Teknis (TPT), Penilik, dan Pendataan Bangunan Gedung melalui SIMBG	Dokumen	110	3,741,698,394.00	12	601,881,085.00	25	440,213,312.00	**25.00**	**429,614,600.00**	**100.00**	**97.59**	**50.00**	**1,031,495,685.00**	**45.45**	**27.57**		
1	**03**	**09**			**PROGRAM PENATAAN BANGUNAN DAN LINGKUNGANNYA**	**Persentase Penyelesaian Pelanggaran Perda**	**Persen**	**100**	**3,802,792,668.00**	**100**	**245,464,500.00**	**100**	**151,000,022.00**	**100.00**	**141,925,020.00**	**100.00**	**93.99**	**50.00**	**387,389,520.00**	**50.00**	**10.19**		
1	**03**	**09**	**2.01**		**Penyelenggaraan Penataan Bangunan dan Lingkungannya di Daerah Kabupaten/Kota**	**Persentase Penyelesaian Pelanggaran Perda**	**Persen**	**100**	**3,802,792,668.00**	**100**	**245,464,500.00**	**100**	**151,000,022.00**	**100.00**	**141,925,020.00**	**100.00**	**93.99**	**50.00**	**387,389,520.00**	**50.00**	**10.19**		
1	03	09	2.01	0007	Pengawasan Penataan Bangunan dan Lingkungan	Jumlah Dokumen Pengawasan Penataan Bangunan dan Lingkungan	Dokumen	5	2,102,792,668.00	1	245,464,500.00	1	151,000,022.00	**1.00**	**141,925,020.00**	**100.00**	**93.99**	**50.00**	**387,389,520.00**	**1,000.00**	**18.42**		
					Rata-Rata Capaian Kinerja											**100.00**	**97.59**			**100.00**	**17.12**		
					Predikat Kinerja											**ST**	**ST**			**ST**	**SR**		
1	**03**	**12**			**PROGRAM PENYELENGGARAAN PENATAAN RUANG**	**Persentase Ketaataan terhadap RTRW**	**Persen**	**56,2**	**21,640,685,894.00**	**55,23**	**1,600,661,521.00**	**56.2**	**1,714,622,381.00**	**56.20**	**1,536,060,013.00**	**100.00**	**89.59**	**50.00**	**3,136,721,534.00**	**88.97**	**14.49**		
						Luasan RTH Publik sebesar 20% dari Luas Wilayah Kota atau Kawasan Perkotaan	**persen**	**4,9**		**4,40**		**4.8**		**1.20**		**25.00**		**1.20**	-	**24.49**			
1	**03**	**12**	**2.01**		**Penetapan Rencana Tata Ruang Wilayah (RTRW) dan Rencana Rinci Tata Ruang (RRTR) Kab/Kota**	**Persentase Ketaataan terhadap RTRW**	**Persen**	**56,2**	**19,090,685,894.00**	**55,23**	**1,376,786,571.00**	**56,2**	**1,516,260,480.00**	**56.20**	**1,357,113,120.00**	**100.00**	**89.50**	**50.00**	**2,733,899,691.00**	**88.97**	**14.32**		
1	03	12	2.01	0003	Penetapan Kebijakan dalam Rangka Pelaksanaan Penataan Ruang	Jumlah Dokumen Kebijakan Perda/Perkada selain RTRW Kabupaten/Kota	Dokumen	5	555,125,000.00	1	39,083,800.00	1	188,723,624.00	**1.00**	**119,786,948.00**	**100.00**	**63.47**	**50.00**	**158,870,748.00**	**1,000.00**	**28.62**		
1	03	12	2.01	0006	Pelaksanaan Persetujuan Substansi RDTR Kabupaten/Kota	Jumlah dokumen administrasi persetujuan substansi RDTR Kabupaten/Kota	Dokumen	5	18,175,000,000.00	1	1,185,004,771.00	1	1,327,536,856.00	**1.00**	**1,237,326,172.00**	**100.00**	**93.20**	**50.00**	**2,422,330,943.00**	**1,000.00**	**13.33**		
1	**03**	**12**	**2.03**		**Koordinasi dan Sinronisasi Pemanfaatan Ruang Daerah Kabupaten/Kota**	**Persentase Dokumen Koordinasi dan Sinkronisasi Pemanfaatan Ruang untuk Investasi dan Pembangunan Daerah**	**Persen**	**100**	**2,550,000,000.00**	**100**	**223,874,950.00**	**100**	**198,361,901.00**	**100.00**	**178,946,893.00**	**100.00**	**90.21**	**50.00**	**402,821,843.00**	**50.00**	**15.80**		

KODE					URUSAN/BIDANG URUSAN/ PROGRAM /KEGIATAN/ SUB KEGIATAN	INDIKATOR KINERJA PROGRAM (OUTCOME)/KEGIATAN (OUTPUT)/SUB KEGIATAN (SUB OUTPUT)	SATUAN	CAPAIAN KINERJA RPJMD PADA TAHUN 2026 (AKHIR PERIODE RPJMD)		REALISASI CAPAIAN KINERJA RKPD S/D TAHUN LALU (TAHUN 2023)		TARGET KINERJA DAN ANGGARAN RKPD TAHUN BERJALAN YANG DIEVALUASI (TAHUN 2024)		REALISASI CAPAIAN KINERJA DAN ANGGARAN RKPD YANG DIEVALUASI S/D TW IV (TAHUN 2024)		TINGKAT CAPAIAN KINERJA DAN REALISASI ANGGARAN RKPD S/D TW IV TAHUN 2024 (PERSEN)		REALISASI KINERJA DAN ANGGARAN RPJMD S/D TAHUN 2024 (PERSEN)		TINGKAT CAPAIAN KINERJA DAN REALISASI ANGGARAN RPJMD S/D TAHUN 2024 (PERSEN)		PERANGKAT DAERAH PENANGGUNG JAWAB	KET
URUSAN	BIDANG URUSAN	PROGRAM	KEGIATAN	SUB KEGIATAN				K	RUPIAH	K	RUPIAH	K	RUPIAH	K	RUPIAH	K	RUPIAH	K	RUPIAH	K	RUPIAH		
1					2	3	4	5		6		7		8		9 = (8/7)*100		10 = (8÷6)		11 = (10/5)*100		12	13
1	03	12	2.03	0006	Sistem Informasi Penataan Ruang	Jumlah sistem informasi dan komunikasi penataan ruang	Dokumen	4	1,550,000,000.00	1	223,874,950.00	1	198,361,901.00	1.00	178,946,893.00	100.00	90.21	50.00	402,821,843.00	1,250.00	25.99		
					Rata-Rata Capaian Kinerja											**62.50**	**89.59**			**56.73**	**14.49**		
					Predikat Kinerja											**R**	**T**			**R**	**SR**		
1	**04**				**PERUMAHAN DAN KAWASAN PERMUKIMAN**				**26,004,299,949.79**		**5,025,125,459.00**		**6,109,493,820.00**		**5,281,011,958.00**		**86.44**		**10,306,137,417.00**		**39.63**		
1	**04**				**Dinas Pekerjaan Umum**				**1,768,497,331.00**		**528,258,050.00**		**515,000,000.00**		**494,653,066.00**		**96.05**		**1,022,911,116.00**		**57.84**		
1	**04**	**02**			**PROGRAM PENGEMBANGAN PERUMAHAN**	**Persentase Rusunawa yang terpelihara**	**%**	**100**	**Rp 1,768,497,331.00**	**100**	**528,258,050.00**	**100**	**515,000,000.00**	**100**	**494,653,066.00**	**100**	96.05	100.00	1,022,911,116.00	100.00	57.84	**Dinas Pekerjaan Umum**	
1	**04**	**02**	**05**		**Pembinaan Pengelolaan Rumah Susun Umum dan/atau Rumah Khusus**	**Persentase luas kawasan kumuh di kota Bandar Lampung**	**%**	**2.84**	**Rp 1,768,497,331.00**	**0.968**	**528,258,050.00**	**3.84**	**515,000,000.00**		**494,653,066.00**	0%	96.05	0.97	1,022,911,116.00	34.08	57.84	**Dinas Pekerjaan Umum**	
1	04	02	05	0002	Penatausahaan Pemanfaatan Rumah Susun Umum dan/atau Rumah Khusus	Jumlah Dokumen Pemanfaatan Rumah Susun Umum dan/atau Rumah Khusus	Dokumen	277	Rp 1,768,497,331.00	247	192,900,000.00	247	515,000,000.00		494,653,066.00	0%	96.05	247.00	687,553,066.00	89.17	38.88	Dinas Pekerjaan Umum	
					Rata-Rata Capaian Kinerja											**100**	**96**						
					Predikat Kinerja											**ST**	**ST**						
1	**04**				**Dinas Perumahan dan Permukiman**				**24,235,802,618.79**		**4,496,867,409.00**		**5,594,493,820.00**		**4,786,358,892.00**	**#REF!**	**85.55**		**9,283,226,301.00**	**#REF!**	**38.30**		
1	**04**	**01**			**PROGRAM PENUNJANG URUSAN PEMERINTAHAN DAERAH KABUPATEN/KOTA**	**Cakupan Pemenuhan Kebutuhan Penunjang Urusan Pemerintahan Bidang Penataan Ruang, Perumahan dan Kawasan Permukiman serta Pertanahan**	**Persen**	**98**	**34.497.367.587,18**	**98**	**4,479,910,659.00**	**98**	**5,322,757,451.00**	**98.00**	**4,685,118,946.00**	**100.00**	**88.02**	**98.00**	**9,165,029,605.00**	**100.00**	**26.57**		
1	**04**	**01**	**2.01**		**Perencanaan, Penganggaran, dan Evaluasi Kinerja Perangkat Daerah**	**Persentase Pemenuhan Dokumen Perencanaan, Penganggaran dan Evaluasi Kinerja Perangkat Daerah yang Berkualitas**	**Persen**	**100**	**34.497.367.587,18**	**100**	**21,711,150.00**	**100**	**30,488,893.00**	**-**	**29,931,550.00**	**0.00**	**98.17**	**-**	**51,642,700.00**	**-**	**0.15**		
1	04	01	2.01	0006	Koordinasi dan Penyusunan Laporan Capaian Kinerja dan Ikhtisar Realisasi Kinerja SKPD	Jumlah Laporan Capaian Kinerja dan Ikhtisar Realisasi Kinerja SKPD dan Laporan Hasil Koordinasi Penyusunan Laporan Capaian Kinerja dan Ikhtisar Realisasi Kinerja SKPD	laporan	15	200,000,000.00	3	21,711,150.00	3	30,488,893.00	-	**29,931,550.00**	**0.00**	**98.17**	-	**51,642,700.00**	-	**25.82**		
1	**04**	**01**	**2.02**		**Administrasi Keuangan Perangkat Daerah**	**Persentase Pemenuhan Dokumen Pelaporan Keuangan OPD yang Akuntabel**	**Persen**	**100**	**25,464,372,873.18**	**100**	**3,593,788,543.00**	**100**	**4,421,669,535.00**	**100.00**	**3,929,839,001.00**	**100.00**	**88.88**	**50.00**	**7,523,627,544.00**	**50.00**	**29.55**		
1	04	01	2.02	0001	Penyediaan Gaji dan Tunjangan ASN	Jumlah Orang yang Menerima Gaji dan Tunjangan ASN	Orang/bulan	60	24,822,372,873.18	12	3,444,698,543.00	12	4,220,329,535.00	**12.00**	**3,760,759,001.00**	**100.00**	**89.11**	**50.00**	**7,205,457,544.00**	**83.33**	**29.03**		
1	04	01	2.02	0003	Pelaksanaan Penatausahaan dan Pengujian/Verifikasi Keuangan SKPD	Jumlah Dokumen Penatausahaan dan Pengujian/Verifikasi Keuangan SKPD	Dokumen	5	642,000,000.00	1	149,090,000.00	1	201,340,000.00	**1.00**	**169,080,000.00**	**100.00**	**83.98**	**50.00**	**318,170,000.00**	**1,000.00**	**49.56**		
1	**04**	**01**	**2.05**		**Administrasi Kepegawaian Perangkat Daerah**	**Persentase Peningkatan Kapasitas Sumber Daya Aparatur**	**Persen**	**98**	**330,000,000.00**	**75**		**98**	**10,000,000.00**	**98.00**	-	**100.00**	**0.00**	**50.00**	-	**51.02**	-		
1	04	01	2.05	0009	Pendidikan dan Pelatihan Pegawai Berdasarkan Tugas dan Fungsi	Jumlah Pegawai Berdasarkan Tugas dan Fungsi yang Mengikuti Pendidikan dan Pelatihan	Orang	85	**330,000,000.00**	0		20	10,000,000.00	-	-	**0.00**	**0.00**	-	-	-	-		
1	**04**	**01**	**2.06**		**Administrasi Umum Perangkat Daerah**	**Persentase Pemenuhan Kebutuhan Dasar Operasional OPD**	**Persen**	**98**	**2,143,363,360.00**	**98**	**165,849,264.00**	**98**	**215,609,023.00**	**98.00**	**172,941,427.00**	**100.00**	**80.21**	**50.00**	**338,790,691.00**	**51.02**	**15.81**		
1	04	01	2.06	0001	Penyediaan Komponen Instalasi Listrik/Penerangan Bangunan Kantor	Jumlah Paket Komponen Instalasi Listrik/Penerangan Bangunan Kantor yang Disediakan	Paket	5	55,352,834.00	1	9,682,300.00	1	9,997,128.00	**1.00**	**9,934,300.00**	**100.00**	**99.37**	**50.00**	**19,616,600.00**	**1,000.00**	**35.44**		
1	04	01	2.06	0002	Penyediaan Peralatan dan Perlengkapan Kantor	Jumlah Paket Peralatan dan Perlengkapan Kantor yang Disediakan	Paket	5	387,515,126.00	1	37,685,550.00	1	39,986,466.00	**1.00**	**36,631,850.00**	**100.00**	**91.61**	**50.00**	**74,317,400.00**	**1,000.00**	**19.18**		
1	04	01	2.06	0003	Penyediaan Peralatan Rumah Tangga	Jumlah Paket Peralatan Rumah Tangga yang Disediakan	Paket	5	53,005,400.00	1	9,986,200.00	1	10,001,786.00	**1.00**	**9,616,750.00**	**100.00**	**96.15**	**50.00**	**19,602,950.00**	**1,000.00**	**36.98**		
1	04	01	2.06	0004	Penyediaan Bahan Logistik Kantor	Jumlah Paket Bahan Logistik Kantor yang Disediakan	Paket	5	296,250,000.00	1	24,960,200.00	1	20,750,000.00	**1.00**	**18,130,000.00**	**100.00**	**87.37**	**50.00**	**43,090,200.00**	**1,000.00**	**14.55**		
1	04	01	2.06	0005	Penyediaan Barang Cetakan dan Penggandaan	Jumlah Paket Barang Cetakan dan Penggandaan yang Disediakan	Paket	5	346,440,000.00	1	21,253,950.00	1	24,799,000.00	**1.00**	**23,838,500.00**	**100.00**	**96.13**	**50.00**	**45,092,450.00**	**1,000.00**	**13.02**		
1	04	01	2.06	0006	Penyediaan Bahan Bacaan dan Peraturan Perundang-undangan	Jumlah Dokumen Bahan Bacaan dan Peraturan Perundang-Undangan yang Disediakan	Dokumen	5	64,800,000.00	1	10,800,000.00	1	10,800,000.00	**1.00**	**10,800,000.00**	**100.00**	**100.00**	**50.00**	**21,600,000.00**	**1,000.00**	**33.33**		
1	04	01	2.06	0009	Penyelenggaraan Rapat Koordinasi dan Konsultasi SKPD	Jumlah Laporan Penyelenggaraan Rapat Koordinasi dan Konsultasi SKPD	laporan	30	940,000,000.00	1	51,481,064.00	6	99,274,643.00	**6.00**	**63,990,027.00**	**100.00**	**64.46**	**50.00**	**115,471,091.00**	**166.67**	**12.28**		
1	04	01	2.07		**Pengadaan Barang Milik Daerah Penunjang Urusan Pemerintah Daerah**	**Persentase Pemenuhan Kebutuhan Dasar Operasional OPD**	**Persen**	**98**	**2,468,762,012.00**	98	**198,000,000.00**	**98**	**35,500,000.00**	-	-	**0.00**	**0.00**	-	**198,000,000.00**	-	**8.02**		
1	04	01	2.07	0005	Pengadaan Mebel	Jumlah Paket Mebel yang Disediakan	Unit	50	240,000,000.00			10	28,500,000.00	-	-	**0.00**	**0.00**	-	-	-	-		

KODE					URUSAN/BIDANG URUSAN/ PROGRAM /KEGIATAN/ SUB KEGIATAN	INDIKATOR KINERJA PROGRAM (OUTCOME)/KEGIATAN (OUTPUT)/SUB KEGIATAN (SUB OUTPUT)	SATUAN	CAPAIAN KINERJA RPJMD PADA TAHUN 2026 (AKHIR PERIODE RPJMD)		REALISASI CAPAIAN KINERJA RKPD S/D TAHUN LALU (TAHUN 2023)		TARGET KINERJA DAN ANGGARAN RKPD TAHUN BERJALAN YANG DIEVALUASI (TAHUN 2024)		REALISASI CAPAIAN KINERJA DAN ANGGARAN RKPD YANG DIEVALUASI S/D TW IV (TAHUN 2024)		TINGKAT CAPAIAN KINERJA DAN REALISASI ANGGARAN RKPD S/D TW IV TAHUN 2024 (PERSEN)		REALISASI KINERJA DAN ANGGARAN RPJMD S/D TAHUN 2024 (PERSEN)		TINGKAT CAPAIAN KINERJA DAN REALISASI ANGGARAN RPJMD S/D TAHUN 2024 (PERSEN)		PERANGKAT DAERAH PENANGGUNG JAWAB	KET
URUSAN	BIDANG URUSAN	PROGRAM	KEGIATAN	SUB KEGIATAN				K	RUPIAH	K	RUPIAH	K	RUPIAH	K	RUPIAH	K	RUPIAH	K	RUPIAH	K	RUPIAH		
1					2	3	4	5		6		7		8		9 = (8/7)*100		10 = (8÷6)		11 = (10/5)*100		12	13
1	04	01	2.07	0006	Pengadaan Peralatan dan Mesin Lainnya	Jumlah Unit Peralatan dan Mesin Lainnya yang Disediakan	Unit	50	1,646,924,512.00			10	7,000,000.00	-	-	0.00	0.00	-	-	-	-		
1	04	01	2.08		**Penyediaan Jasa Penunjang Urusan Pemerintahan Daerah**	**Pemenuhan Jasa Penunjang Kebutuhan OPD**	**Persen**	**98**	**2,229,100,000.00**	**98**	**419,800,000.00**	**98**	**515,000,000.00**	**98.00**	**466,870,000.00**	**100.00**	**90.65**	**50.00**	**886,670,000.00**	**51.02**	**39.78**		
1	04	01	2.08	0002	Penyediaan Jasa Komunikasi, Sumber Daya Air dan Listrik	Jumlah Laporan Penyediaan Jasa Komunikasi, Sumber Daya Air dan Listrik yang Disediakan	Laporan	60	337,600,000.00	12	27,800,000.00	12	35,000,000.00	**12.00**	**34,870,000.00**	**100.00**	**99.63**	**50.00**	**62,670,000.00**	**83.33**	**18.56**		
1	04	01	2.08	0004	Penyediaan Jasa Pelayanan Umum Kantor	Jumlah Laporan Penyediaan Jasa Pelayanan Umum Kantor yang Disediakan	Laporan	60	1,891,500,000.00	12	392,000,000.00	12	480,000,000.00	**12.00**	**432,000,000.00**	**100.00**	**90.00**	**50.00**	**824,000,000.00**	**83.33**	**43.56**		
1	**04**	**01**	**2.09**		**Pemeliharaan Barang Milik Daerah Penunjang Urusan Pemerintahan Daerah**	**Persentase Pemenuhan Kebutuhan Dasar Operasional OPD**	**Persen**	**98**	**1,661,769,342.00**	**98**	**80,761,702.00**	**98**	**94,490,000.00**	**98.00**	**85,536,968.00**	**100.00**	**90.52**	**50.00**	**166,298,670.00**	**51.02**	**10.01**		
1	04	01	2.09	0001	Penyediaan Jasa Pemeliharaan, Biaya Pemeliharaan dan Pajak Kendaraan Perorangan Dinas Atau Kendaraan Dinas Jabatan	Jumlah Kendaraan Perorangan Dinas atau Kendaraan Dinas Jabatan yang Dipelihara dan dibayarkan Pajaknya	Unit	5	201,192,528.00	1	33,350,000.00	1	44,430,000.00	**1.00**	**37,342,700.00**	**100.00**	**84.05**	**50.00**	**70,692,700.00**	**1,000.00**	**35.14**		
1	04	01	2.09	0002	Penyediaan Jasa Pemeliharaan, Biaya Pemeliharaan,Pajak dan Perizinan Kendaraan Dinas Operasional atau Lapangan	Jumlah Kendaraan Dinas Operasional atau Lapangan yang Dipelihara dan dibayarkan Pajak dan Perizinannya	Unit	15	302,586,996.00	3	47,411,702.00	3	50,060,000.00	**3.00**	**48,194,268.00**	**100.00**	**96.27**	**50.00**	**95,605,970.00**	**333.33**	**31.60**		
					Rata-Rata Capaian Kinerja											**100.00**	**88.02**			**100.00**	**26.57**		
					Predikat Kinerja											**ST**	**T**			**ST**	**SR**		
1	**04**	**02**			**PROGRAM PENGEMBANGAN PERUMAHAN**	**Persentase Pembangunan dan Rehabilitasi Rumah Korban Bencana Kabupaten/Kota**	**Persen**	**100**	**1,250,000,000.00**	**100**		**100**	**139,722,614.00**	**100.00**	-	**100.00**	**0.00**	-	-	-	-		
1	**04**	**02**	**2.01**		**Pendataan Penyediaan dan Rehabilitasi Rumah Korban Bencana atau Relokasi Program Kabupaten/Kota**	**Persentase Dokumen Data Rumah di Lokasi Rawan Bencana dan Lokasi yang Berpotensi Terkena Relokasi Program Kabupaten/Kota yang Tersusun**	**Persen**	**100**	**200,000,000.00**			**100**	**89,722,614.00**	-	-	**0.00**	**0.00**	-	-	-	-		
1	04	02	2.01	0009	Identifikasi Perumahan di Lokasi Rawan Bencana Kabupaten/Kota	Jumlah Dokumen Data Rumah di Lokasi Rawan Bencana Kabupaten/Kota	Dokumen	4	200,000,000.00			1	89,722,614.00	1.00	-	**100.00**	**0.00**	**50.00**	-	**1,250.00**	-		
1	**04**	**02**	**2.03**		**Pembangunan dan Rehabilitasi Rumah Korban Bencana atau Relokasi Program Kabupaten/Kota**	**Persentase Pembangunan dan Rehabilitasi Rumah Korban Bencana Kabupaten/Kota**	**Persen**	**100**	**850,000,000.00**	**100**		**100**	**50,000,000.00**	**100.00**	-	**100.00**	**0.00**	**50.00**	-	**50.00**	-		
1	04	02	2.03	0001	Rehabilitasi Rumah bagi Korban Bencana	Jumlah Rumah Korban Bencana Kabupaten/Kota yang Terrehabilitasi	Unit Rumah	42	850,000,000.00			10	50,000,000.00	-	-	**0.00**	**0.00**	-	-	-	-		
					Rata-Rata Capaian Kinerja											**100.00**	-			-	-		
					Predikat Kinerja											**ST**	**SR**			**SR**	**SR**		
1	**04**	**03**			**PROGRAM KAWASAN PERMUKIMAN**	**Persentase RTLH yang Tertangani**	**Persen**	**100**	**111.819.768.040,85**	**25**	**82,956,750.00**	**64,14**	**132,013,755.00**	**64.14**	**101,239,946.00**	**100.00**	**76.69**	**50.00**	**184,196,696.00**	**50.00**	**0.16**		
1	**04**	**03**	**2.03**		**Peningkatan Kualitas Kawasan Permukiman Kumuh dengan Luas di Bawah 10 (Sepuluh) Ha**	**Persentase RTLH yang Tertangani**	**Persen**	**292,62**	**111.819.768.040,85**	**25**	**82,956,750.00**	**64,14**	**132,013,755.00**	**64.14**	**101,239,946.00**	**100.00**	**76.69**	**50.00**	**184,196,696.00**	**17.09**	**0.16**		
1	04	03	2.03	0004	Koordinasi dan Sinkronisasi Pengendalian Penyelenggaraan Pemugaran/Peremajaan Pemukiman Kumuh	Jumlah Laporan Hasil Koordinasi dan Sinkronisasi Pengendalian Penyelenggaraan Pemugaran/Peremajaan Pemukiman Kumuh	laporan	10	2,302,500,000.00	25	82,956,750.00	2	132,013,755.00	**2.00**	**101,239,946.00**	**100.00**	**76.69**	**50.00**	**184,196,696.00**	**500.00**	**8.00**		
					Rata-Rata Capaian Kinerja											**100.00**	**76.69**			**50.00**	**0.16**		
					Predikat Kinerja											**ST**	**T**			**SR**	**SR**		
1	**05**				**KETENTERAMAN DAN KETERTIBAN UMUM SERTA PERLINDUNGAN MASYARAKAT**				**527,093,190,529.00**		**138,138,018,812.00**		**72,884,144,993.00**		**66,200,981,862.00**		**90.83**		**204,339,000,674.00**		**38.77**		
1	**05**				**Satuan Polisi Pamong Praja**				**311,989,303,864.00**		**101,331,726,189.00**		**39,624,120,664.00**		**37,939,808,831.00**		**95.75**		**139,271,535,020.00**		**44.64**		
1	**05**	**01**			**PROGRAM PENUNJANG URUSAN PEMERINTAHAN DAERAH KABUPATEN/KOTA**	**CAKUPAN PEMENUHAN KEBUTUHAN PENUNJANG URUSAN PEMERINTAHAN SATUAN POLISI PAMONG PRAJA**	**PERSEN**	**98**	**304,511,940,420.00**	**98.00**	**100,942,219,189.00**	**98.00**	**39,406,264,780.00**	**98.00**	**37,780,213,481.00**	**100.00**	**95.94**	**85.75**	**138,747,722,670.00**	**87.50**	**45.56**	**Satuan Polisi Pamong Praja**	
1	**05**	**01**	**2.01**		**Perencanaan, Penganggaran, dan Evaluasi Kinerja Perangkat Daerah**	**Jumlah Dokumen Perencanaan, penganggaran, dan Evaluasi Kinerja Perangkat Daerah**	**Persen**	**98%**	**353,060,400.00**	**100.00**	**20,595,100.00**	**100.00**	**29,411,798.00**	-	-	-	-	**100.00**	**20,595,100.00**	**10,204.08**	**5.83**		
1	05	01	2.01	06	Koordinasi dan Penyusunan Laporan Capaian Kinerja dan Ikhtisar Realisasi Kinerja SKPD	Jumlah Laporan Capaian Kinerja	dokumen	3	353,060,400.00	5.00	20,595,100.00		29,411,798.00		-		-		20,595,100.00		5.83		
						Jumlah Laporan Capaian Kinerja dan Ikhtisar Realisasi Kinerja SKPD dan Laporan Hasil Koordinasi Penyusunan Laporan capaian Kinerja dan Ikhtisar Realisasi Kinerja SKPD	Laporan	20		5.00		5.00		-		-		5.00		25.00			
1	**05**	**01**	**2.02**		**Administrasi Keuangan Perangkat Daerah**	**Cakupan Pemenuhan Kebutuhan Penunjang Urusan Pemerintahan Satuan Polisi Pamong Praja**	**Persen**	**98**	**52,411,690,053.00**	**100.00**	**18,053,486,011.00**	**98.00**	**6,845,600,664.00**	**73.50**	**6,382,578,070.00**	**75.00**	**93.24**	**173.50**	**24,436,064,081.00**	**177.04**	**46.62**		

KODE					URUSAN/BIDANG URUSAN/ PROGRAM /KEGIATAN/ SUB KEGIATAN	INDIKATOR KINERJA PROGRAM (OUTCOME)/KEGIATAN (OUTPUT)/SUB KEGIATAN (SUB OUTPUT)	SATUAN	CAPAIAN KINERJA RPJMD PADA TAHUN 2026 (AKHIR PERIODE RPJMD)		REALISASI CAPAIAN KINERJA RKPD S/D TAHUN LALU (TAHUN 2023)		TARGET KINERJA DAN ANGGARAN RKPD TAHUN BERJALAN YANG DIEVALUASI (TAHUN 2024)		REALISASI CAPAIAN KINERJA DAN ANGGARAN RKPD YANG DIEVALUASI S/D TW IV (TAHUN 2024)		TINGKAT CAPAIAN KINERJA DAN REALISASI ANGGARAN RKPD S/D TW IV TAHUN 2024 (PERSEN)		REALISASI KINERJA DAN ANGGARAN RPJMD S/D TAHUN 2024 (PERSEN)		TINGKAT CAPAIAN KINERJA DAN REALISASI ANGGARAN RPJMD S/D TAHUN 2024 (PERSEN)		PERANGKAT DAERAH PENANGGUNG JAWAB	KET
URUSAN	BIDANG URUSAN	PROGRAM	KEGIATAN	SUB KEGIATAN				K	RUPIAH	K	RUPIAH	K	RUPIAH	K	RUPIAH	K	RUPIAH	K	RUPIAH	K	RUPIAH		
1					2	3	4	5		6		7		8		9 = (8/7)*100		10 = (8÷6)		11 = (10/5)*100		12	13
1	05	01	2.02	01	Penyediaan Gaji dan Tunjangan ASN	Jumlah Gaji dan Tunjangan ASN Satpol PP yang tersedia	**kali**	**14**	50,868,990,053.00	**14.00**	17,632,546,011.00		6,613,040,664.00		6,191,058,070.00		93.62		23,823,604,081.00		46.83		
						Jumlah Orang yang Menerima Gaji dan Tunjangan ASN	Org/ Bulan	88		84		75.00		68.00		90.67		152.00		172.73			
1	05	01	2.02	03	Pelaksanaan Penatausahaan dan Pengujian/Verifikasi Keuangan SKPD	Administrasi Keuangan Satpol PP yang tersedia	Bulan	12	1,542,700,000.00	100.00	420,940,000.00		232,560,000.00		191,520,000.00		82.35		612,460,000.00		39.70		
						Jumlah Dokumen Penatausahaan dan Pengujian/ Verifikasi Keuangan SKPD	dokumen	5		5		5.00		3.75		75.00		8.75		175.00			
1	**05**	**01**	**2.05**		**Administrasi Kepegawaian Perangkat Daerah**	**Cakupan Pemenuhan Kebutuhan Penunjang Urusan Pemerintahan Satuan Polisi Pamong Praja**	**Persen**	**80**	**3,481,722,000.00**	-	-	**80.00**	**2,002,704,000.00**	**80.00**	**1,948,704,000.00**	**100.00**	**97.30**	80.00	1,948,704,000.00	**100.00**	**55.97**		
1	05	01	2.05	02	Pengadaan Pakaian Dinas Berserta Atribut Kelengkapannya				1,855,000,000.00		-		1,952,704,000.00		1,948,704,000.00				1,948,704,000.00				
						Jumlah Paket Pakaian Dinas beserta Atribut Kelengkapannya	Paket	1				1.00		1.00		100.00		1.00					
1	05	01	2.05	09	Pendidikan dan Pelatihan Pegawai Berdasarkan Tugas dan Fungsi	Persentase peningkatan kompetensi pegawai	Persen	80.00	1,626,722,000.00	-	-		50,000,000.00		-		-		-		-		
						Jumlah Pegawai Berdasarkan Tugas dan Fungsi yang Mnegikuti Pendidikan dan Pelatihan	Orang	50		-		10.00		-				-					
1	**05**	**01**	**2.06**		**Administrasi Umum Perangkat Daerah**	**Cakupan Pemenuhan Kebutuhan Penunjang Urusan Pemerintahan Satuan Polisi Pamong Praja**	**Persen**	**98**	**2,027,155,500.00**	**54.00**	**239,574,983.00**	**98.00**	**327,135,318.00**	**73.50**	**168,928,930.00**	**75.00**	**51.64**	**127.50**	**408,503,913.00**	**130.10**	**20.15**		
1	05	01	2.06	01	Penyediaan Komponen Instalasi Listrik/Penerangan Bangunan Kantor	Jumlah sarana listrik dan penerangan kantor yang tersedia	Persen	100.00	215,996,000.00	48.00	24,880,369.00		4,153,187.00		4,125,900.00		99.34		29,006,269.00		13.43		
						Jumlah Paket Komponen Instalasi Listrik/Penerangan Bngunan Kantor yang disediakan	Paket	6		1.00		1.00		1.00		100.00		2.00					
1	05	01	2.06	02	Penyediaan Peralatan dan Perlengkapan Kantor	Jumlah alat tulis kantor yang tersedia	Persen	100.00	458,996,500.00	88.00	85,479,231.00		24,570,445.00		24,158,700.00		98.32		109,637,931.00		23.89		
						Jumlah Paket Peralatan dan Perlengkapan Kantor yang disediakan (ATK)	Paket	6				1.00		0.50		50.00		0.50					
1	05	01	2.06	03	Penyediaan Peralatan Rumah Tangga	Jumlah peralatan keberaihan kantor yang tersedia	Persen	100.00	183,220,000.00	-	3,949,100.00		2,876,327.00		2,755,000.00		95.78		6,704,100.00		3.66		
						Jumlah Paket Peralatan Rumah Tangga yang Disediakan	Paket	6				1.00		1.00		100.00		1.00					
1	05	01	2.06	04	Penyediaan Bahan Logistik Kantor	Jumlah Paket bahan logistik kantor yang disediakan	Paket		131,500,000.00		3,650,000.00	1.00	225,000,000.00	0.50	90,568,400.00	50.00	40.25	0.50	94,218,400.00				
1	05	01	2.06	05	Penyediaan Barang Cetakan dan Penggandaan	Jumlah barang cetakan dan penggandaan kantor yang tersedia	Persen	100.00	374,383,000.00	75.00	58,051,056.00		17,491,974.00		17,356,680.00		99.23		75,407,736.00		20.14		
						Jumlah Paket Barang Cetakan dan Penggandaan yang Disediakan	Paket	6				1.00		1.00		100.00		1.00					
1	05	01	2.06	06	Penyediaan Bahan Bacaan dan Peraturan Perundang-undangan	Jumlah bahan bacaan kantor dan peraturan dan perundang-undangan yang tersedia	Persen	100.00	144,060,000.00		-		900,000.00		-		-		-		-		
						Jumlah Dokumen Bahan Bacaan dan Peraturan Perundang-undangan yang	dokumen	6				1.00		-				0.50					
1	05	01	2.06	08	Fasilitasi Kunjungan Tamu	Jumlah Laporan Fasilitasi Kunjungan tamu yang disediakan	Laporan		130,000,000.00			1.00	3,000,000.00	0.50	897,000.00								
						Persentase Pelaksanaan Perjalanan Dinas Kantor	**Persen**	100.00	389,000,000.00		63,565,227.00		49,143,385.00		29,067,250.00		59.15		92,632,477.00		23.81		
1	05	01	2.06	09	Penyelenggaraan Rapat Koordinasi dan Konsultasi SKPD	Jumlah Laporan Penyelenggaraan Rapat Koordinasi dan Konsultasi SKPD	Laporan	5		27.00		1.00		0.50		50.00		27.50		550.00			
1	**05**	**01**	**2.07**		**Pengadaan Barang Milik Daerah Penunjang Urusan Pemerintah Daerah**	**Pemenuhan Kebutuhan Inventaris Kantor**	**Persen**	**98**	**3,225,420,000.00**	-	**905,043,200.00**	**98.00**	**319,703,000.00**	-	**319,253,000.00**	-	**99.86**	-	1,224,296,200.00	-	**37.96**		
1	05	01	2.07	02	Pengadaan Kendaraan Dinas Operasional atau Lapangan				1,426,000,000.00		730,000,000.00		150,000,000.00		149,550,000.00				879,550,000.00				
						Jumlah Unit Kendaraan Dinas Operasional atau Lapangan	Unit	5		-		1.00		1.00		100.00		1.00					

KODE					URUSAN/BIDANG URUSAN/ PROGRAM /KEGIATAN/ SUB KEGIATAN	INDIKATOR KINERJA PROGRAM (OUTCOME)/KEGIATAN (OUTPUT)/SUB KEGIATAN (SUB OUTPUT)	SATUAN	CAPAIAN KINERJA RPJMD PADA TAHUN 2026 (AKHIR PERIODE RPJMD)		REALISASI CAPAIAN KINERJA RKPD S/D TAHUN LALU (TAHUN 2023)		TARGET KINERJA DAN ANGGARAN RKPD TAHUN BERJALAN YANG DIEVALUASI (TAHUN 2024)		REALISASI CAPAIAN KINERJA DAN ANGGARAN RKPD YANG DIEVALUASI S/D TW IV (TAHUN 2024)		TINGKAT CAPAIAN KINERJA DAN REALISASI ANGGARAN RKPD S/D TW IV TAHUN 2024 (PERSEN)		REALISASI KINERJA DAN ANGGARAN RPJMD S/D TAHUN 2024 (PERSEN)		TINGKAT CAPAIAN KINERJA DAN REALISASI ANGGARAN RPJMD S/D TAHUN 2024 (PERSEN)		PERANGKAT DAERAH PENANGGUNG JAWAB	KET
URUSAN	BIDANG URUSAN	PROGRAM	KEGIATAN	SUB KEGIATAN				K	RUPIAH	K	RUPIAH	K	RUPIAH	K	RUPIAH	K	RUPIAH	K	RUPIAH	K	RUPIAH		
1					2	3	4	5		6		7		8		9 = (8/7)*100		10 = (8÷6)		11 = (10/5)*100		12	13
1	05	01	2.07	05	Pengadaan Mebel	Jumah pengadaan Meubelair kantor	Persen	100.00	515,000,000.00	-	-		63,753,000.00		63,753,000.00								
						Jumlah Paket Mebel yang Disediakan	paket	100				1.00		1.00		100.00							
1	05	01	2.07	06	Pengadaan Peralatan dan Mesin Lainnya	Jumlah pengadaan peralatan kantor	Persen	100.00	891,000,000.00	-	146,623,200.00		105,950,000.00		105,950,000.00		100.00		**252,573,200.00**		28.35		
						Jumlah Unit Peralatan dan Mesin Lainnya yang Disediakan	Unit	60				10.00		1.00		10.00		1.00					
1	05	01	2.07	11	Pengadaan Sarana dan Prasarana Pendukung Gedung Kantor atau Bangunan Lainnya	Jumlah pengadaan sarana dan prasarana pendukung gedung kantor	Perse n	100.00	393,420,000.00	-	28,420,000.00				-		#DIV/0!		**28,420,000.00**		7.22		
						Jumlah Unit Sarana dan Prasarana Pendukung Gedung Kantor atau Bangunan Lainnya yang disediakan	Unit	60				10.00		-		-		75.00					
1	**05**	**01**	**2.08**		**Penyediaan Jasa Penunjang Urusan Pemerintahan Daerah**	**Cakupan Pemenuhan Kebutuhan Penunjang Urusan Pemerintahan Satuan Polisi Pamong Praja**	**Persen**	**100**	**237,453,319,443.00**	**100.00**	**81,520,435,967.00**	**100.00**	**29,365,080,000.00**	**75.00**	**28,574,996,800.00**	**75.00**	**97.31**	**175.00**	**110,095,432,767.00**	**175.00**	**46.37**		
5	01	01	2.08	02	Sub. Keg Penyediaan Jasa Komunikasi Sumber daya Listrik				132,519,443.00	-	8,884,917.00		6,000,000.00		5,566,800.00		92.78		14,451,717.00		10.91		
						Jumlah Laporan Penyediaan Jasa Komunikasi, Sumber Daya Air dan Listrik yang Disediakan	Laporan	12				12.00		12.00		100.00		12.00					
1	05	01	2.08	04	Penyediaan Jasa Pelayanan Umum Kantor	Jumlah jasa pelayanan tenaga kontrak yang tersedia	Persen	100.00	237,320,800,000.00	79.00	81,511,551,050.00		29,359,080,000.00		28,569,430,000.00		97.31		110,080,981,050.00		46.38		
						Jumlah Laporan Penyediaan Jasa Pelayaann Umum Kantor yang Disediakan	Laporan	12				12.00		12.00		100.00		12.00					
1	**05**	**01**	**2.09**		**Pemeliharaan Barang Milik Daerah Penunjang Urusan Pemerintahan Daerah**	**Cakupan Pemenuhan Kebutuhan Penunjang Urusan Pemerintahan Satuan Polisi Pamong Praja**	**Persen**	**98**	**5,559,573,024.00**	**98.00**	**203,083,928.00**	**98.00**	**516,630,000.00**	**-**	**411,042,681.00**	**-**	**79.56**	**98.00**	**614,126,609.00**	**100.00**	**11.05**		
1	05	01	2.09	01	Penyediaan Jasa Pemeliharaan, Biaya Pemeliharaan dan Pajak Kendaraan Perorangan Dinas Atau Kendaraan Dinas Jabatan	Jumlah kendaraan dinas jabatan yang terpelihara	Persen	90.00	297,532,088.00	76.00	83,777,092.00		44,430,000.00		34,290,000.00		77.18		118,067,092.00		39.68		
						Jumlah Kendaraan Perorangan Dinas atau Kendaraan Dinas jabatan yang Diperlihara danDibayarkan Pajaknya	Unit	1				1.00		1.00		100.00		1.00					
1	05	01	2.09	02	Penyediaan Jasa Pemeliharaan, Biaya Pemeliharaan,Pajak dan Perizinan Kendaraan Dinas Operasional atau Lapangan	Jumlah kendaraan dinas oprasional yang terpelihara	Persen	90.00	4,809,040,936.00	33.00	59,653,418.00		472,200,000.00		376,752,681.00		79.79		436,406,099.00		9.07		
						Jumlah Kendaraan Dinas Operasional atau Lapangan yang Dipelihara yang dibayarkan Pajak dan Perizinannya	Unit	20		20.00		20.00		20.00		100.00		40.00					
1	05	01	2.09	06	Pemeliharaan Peralatan dan Mesin Lainnya	Jumlah peralatan kantor yang terpelihara	Persen	90.00	256,750,000.00	19.00	4,000,000.00		-		-		-		4,000,000.00		1.56		
						Jumlah Peralatan Mesin Lainnya yang Dipelihara	Unit	60				10.00		-		-		-					
1	05	01	2.09	11	Pemeliharaan/Rehabilitasi Sarana dan Prasarana Pendukung Gedung Kantor atau Bangunan Lainnya	Jumlah sarana dan prasarana pendukung gedung kantor yang terpelihara	Persen	90.00	196,250,000.00	86.00	55,653,418.00		-		-		-		55,653,418.00		28.36		
						Jumlah Sarana dan Prasarana Pendukung Gedung Kantor/ bangunan Lainnya yang Dipelihara/ Direhabilitasi	Unit	5				1.00		-		-		-					
					Rata-Rata Capaian Kinerja											**100.00**	**95.94**			**87.50**	**45.56**		
					Predikat Kinerja											**ST**	**ST**			**T**	**SR**		
1	**05**	**02**			**PROGRAM PENINGKATAN KETENTERAMAN DAN KETERTIBAN UMUM**	**PERSENTASE PENEGAKAN PERDA**	**PERSEN**	**100**	**7,477,363,444.00**	**100.00**	**389,507,000.00**	**100.00**	**217,855,884.00**	**50.00**	**159,595,350.00**	**50.00**	**73.26**	**150.00**	**549,102,850.00**	**150.00**	**7.34**		
						TINGKAT PENYELESAIAN PELANGGARAN K3	**PERSEN**	**100**		**100.00**		**100.00**		**100.00**		**100.00**		**100.00**		**100.00**			
1	**05**	**02**	**2.01**		**Penanganan Gangguan Ketenteraman dan Ketertiban Umum dalam 1 (Satu) Daerah Kabupaten/Kota**	**Tingkat Penyelesaian Pelanggaran K3**	**Persen**	**100**	**4,084,990,444.00**	**-**	**348,495,000.00**	**100.00**	**153,158,548.00**	**50.00**	**115,741,450.00**	**50.00**	**75.57**	**50.00**	**464,236,450.00**	**50.00**	**11.36**		
1	05	02	2.01	03	Koordinasi Penyelenggaraan Ketentraman dan Ketertiban Umum serta Perlindungan Masyarakat Tingkat Kabupaten/Kota	Jumlah Siskamling di Kota Bandar Lampung	Persen	77	665,472,500.00	-	14,983,700.00		22,848,844.00		22,742,500.00		99.53		**37,726,200.00**		5.67		

KODE					URUSAN/BIDANG URUSAN/ PROGRAM /KEGIATAN/ SUB KEGIATAN	INDIKATOR KINERJA PROGRAM (OUTCOME)/KEGIATAN (OUTPUT)/SUB KEGIATAN (SUB OUTPUT)	SATUAN	CAPAIAN KINERJA RPJMD PADA TAHUN 2026 (AKHIR PERIODE RPJMD)		REALISASI CAPAIAN KINERJA RKPD S/D TAHUN LALU (TAHUN 2023)		TARGET KINERJA DAN ANGGARAN RKPD TAHUN BERJALAN YANG DIEVALUASI (TAHUN 2024)		REALISASI CAPAIAN KINERJA DAN ANGGARAN RKPD YANG DIEVALUASI S/D TW IV (TAHUN 2024)		TINGKAT CAPAIAN KINERJA DAN REALISASI ANGGARAN RKPD S/D TW IV TAHUN 2024 (PERSEN)		REALISASI KINERJA DAN ANGGARAN RPJMD S/D TAHUN 2024 (PERSEN)		TINGKAT CAPAIAN KINERJA DAN REALISASI ANGGARAN RPJMD S/D TAHUN 2024 (PERSEN)		PERANGKAT DAERAH PENANGGUNG JAWAB	KET
URUSAN	BIDANG URUSAN	PROGRAM	KEGIATAN	SUB KEGIATAN				K	RUPIAH	K	RUPIAH	K	RUPIAH	K	RUPIAH	K	RUPIAH	K	RUPIAH	K	RUPIAH		
1					2	3	4	5		6		7		8		9 = (8/7)*100		10 = (8÷6)		11 = (10/5)*100		12	13
						Jumlah Dokumen Hasil Pelaksanaan Koordinasi Penyelenggaraan Ketentraman, Ketertiban Umum dan Perlindungan Masyarakat Tingkat Kabupaten/Kota	Dokumen	6				1.00		1.00		100.00		1.00					
1	05	02	2.01	04	Pemberdayaan Perlindungan Masyarakat dalam Rangka Ketentraman dan Ketertiban Umum	Peningkatan SDM Linmas di Kota Bandar Lampung	persen	77	1,167,500,000.00	-	70,317,800.00		34,949,888.00		18,644,250.00		53.35		**88,962,050.00**		7.62		
						Jumlah Dokumen yang Memuat Hasil Pemberdayaan Perlindungan Masyarakat yang Ditingkatkan Kapasitasnya	Dokumen	6				1.00		-		-		-					
1	05	02	2.01	05	Peningkatan Kapasitas SDM Satuan Polisi Pamongpraja dan Satuan Perlindungan Masyarakat termasuk dalam Pelaksanaan Tugas yang Bernuansa Hak Asasi Manusia	Peneningkatan pengetahuan dan kapasitas SDM Pol PP	persen	77	2,203,017,944.00		210,863,500.00		40,134,853.00		31,198,450.00		77.73		**242,061,950.00**		10.99		
						Jumlah SDM Satuan Polisi Pamong Praja dan Satuan Perlindungan Masyarakat yang Ditingkatkan Kapasitasnya	Orang	150				150.00		37.50		25.00		37.50					
1	05	02	2.01	02	Penindakan atas Gangguan Ketenteraman dan Ketertiban Umum Berdasarkan Perda dan Perkada melalui Penertiban dan Penanganan Unjuk Rasa dan Kerusuhan Massa	Ketabilitas penerapan perda/perwali tentang penertiban PKL di Kota Bandar Lampung	Kali	360	24,500,000.00		52,330,000.00		50,224,963.00		43,156,250.00		85.93		**95,486,250.00**		389.74		
						Jumlah Kasus Gangguan Ketentraman dan Ketertiban Umum berdasarkan Perda dan Perkada Melalui Penertiban dan Penangann Unjuk Rasa dan Kerusuhan Massa yang dilakukan Penindakan	Laporan	50				12.00		6.00		50.00		6.00					
					Penyediaan layanan dalam rangka dampak penegakan perda dan perkada				24,500,000.00				5,000,000.00		-		-		-		-		
						Jumlah Laporan Penyediaan Layanan Dampak Penegakan Perda dan Perkada yang Terlayani	Laporan	4				1.00		-		-		-					
1	**05**	**02**	**2.02**		**Penegakan Peraturan Daerah Kabupaten/Kota dan Peraturan Bupati/Walikota**	**Persentase Penegakan Perda**	**Persen**	**100**	**3,392,373,000.00**	-	**41,012,000.00**	**100.00**	**64,697,336.00**	**50.00**	**43,854,400.00**	**50.00**	**67.78**	**50.00**	**84,866,400.00**	**50.00**	**2.50**		
1	05	02	2.02	03	Penanganan atas Pelanggaran Peraturan Daerah dan Peraturan Bupati/Walikota	Jumlah Ketentraman dan Ketertiban umum bagi masyarakat melalui operasi yustisi di Kota Bandar Lampung	kali	24	2,043,612,000.00	-	9,640,000.00		31,064,819.00		15,491,400.00		49.87		**25,131,400.00**		1.23		
						Jumlah Laporan Pelaksanaan Penanganan Atas Pelanggaran Peraturan daerah dan Peraturan Bupati/ Wali Kota yang Dapat Ditangani sesuai SOP	Laporan	6				12.00		9.00		75.00		9.00					
1	05	02	2.02	02	Pengawasan atas Kepatuhan terhadap Pelaksanaan Peraturan Daerah dan Peraturan Bupati/Walikota	Jumlah pengawasan atas kepatuhan melalui operasi penegakan perda	kali	144	1,348,761,000.00		31,372,000.00		33,632,517.00		28,363,000.00		84.33		**59,735,000.00**		4.43		
						Jumlah Laporan Hasil Pelaksanaan Pengawasan yang dilakukan Terhadap Kepatuhan Terhadap Pelaksaaan Peraturan daerah dan Peraturan Bupati/Wali Kota	Laporan	12				6.00		3.00		50.00		3.00					
					Rata-Rata Capaian Kinerja											**75.00**	**73.26**			**125.00**	**7.34**		
					Predikat Kinerja											**S**	**S**			**SR**	**SR**		
1	**05**				**Dinas Pemadam Kebakaran dan Penyelamatan**				**44,287,162,696.00**	**#REF!**	**6,156,687,972.00**		**19,949,000,079.00**		**18,028,047,301.00**		**90.37**						
1	**05**	**01**			**PROGRAM PENUNJANG URUSAN PEMERINTAHAN DAERAH KABUPATEN/KOTA**	**Cakupan Pemenuhan Kebutuhan Penunjang Urusan Pemerintahan Bidang Ketentraman dan Ketertiban Umum serta Perlindungan Masyarakat**	**Persen**	**98.00**	**44,091,816,936.00**	**98.00**		**98.00**	**17,013,001,919.00**	**98.00**	**11,620,025,779.00**	**100.00**	**68.30**	**98.00**	**11,620,025,779.00**	100.00	**26.35**		
1	**05**	**01**	**2.02**		**Administrasi Keuangan Perangkat Daerah**	**Persentase Peningkatan Kapasitas Sumber Daya Aparatur**	**Persen**	**100**	**9,779,209,960**	**100.00**	**2,922,491,125.00**	**100**	**3,642,747,679**		**5,629,895,497.00**	**100**	**154.55**	**100.00**	**8,552,386,622.00**	100.00	**87.45**	**Nama OPD**	

KODE					URUSAN/BIDANG URUSAN/ PROGRAM /KEGIATAN/ SUB KEGIATAN	INDIKATOR KINERJA PROGRAM (OUTCOME)/KEGIATAN (OUTPUT)/SUB KEGIATAN (SUB OUTPUT)	SATUAN	CAPAIAN KINERJA RPJMD PADA TAHUN 2026 (AKHIR PERIODE RPJMD)		REALISASI CAPAIAN KINERJA RKPD S/D TAHUN LALU (TAHUN 2023)		TARGET KINERJA DAN ANGGARAN RKPD TAHUN BERJALAN YANG DIEVALUASI (TAHUN 2024)		REALISASI CAPAIAN KINERJA DAN ANGGARAN RKPD YANG DIEVALUASI S/D TW IV (TAHUN 2024)		TINGKAT CAPAIAN KINERJA DAN REALISASI ANGGARAN RKPD S/D TW IV TAHUN 2024 (PERSEN)		REALISASI KINERJA DAN ANGGARAN RPJMD S/D TAHUN 2024 (PERSEN)		TINGKAT CAPAIAN KINERJA DAN REALISASI ANGGARAN RPJMD S/D TAHUN 2024 (PERSEN)		PERANGKAT DAERAH PENANGGUNG JAWAB	KET
URUSAN	BIDANG URUSAN	PROGRAM	KEGIATAN	SUB KEGIATAN				K	RUPIAH	K	RUPIAH	K	RUPIAH	K	RUPIAH	K	RUPIAH	K	RUPIAH	K	RUPIAH		
1					2	3	4	5		6		7		8		9 = (8/7)*100		10 = (8÷6)		11 = (10/5)*100		12	13
1	05	01	2.02	01	0	Jumlah Gaji dan Tunjangan ASN Dinas Pemadam Kebakaran dan Penyelamatan yang Tersedia	Orang/ Bulan	38	9,048,229,960	38.00	2,817,221,125.00	38	3,440,747,679		5,306,095,497	0	#VALUE!	38	#VALUE!	100.00	#VALUE!	Dinas Pemadam Kebakaran dan Penyelamatan Kota Bandar Lampung	
1	05	01	2.02	03	Pelaksanaan Penatausahaan dan Pengujian/Verifikasi Keuangan SKPD	Administrasi Keuangan Dinas Pemadam Kebakaran dan Penyelamatan yang Terlaksana	Dokumen	1	730,980,000	1.00	105,270,000.00	1	202,000,000		323,800,000	0	160.30	1	429,070,000.00	100.00	58.70	Dinas Pemadam Kebakaran dan Penyelamatan Kota Bandar Lampung	
					Administrasi Kepegawaian Perangkat Daerah	**Persentase Pemenuhan Kebutuhan Dasar Operasional OPD**	**Bulan**	**12**	**550,000,000**	**0.00**	**0.00**	**12**	**20,000,000**			**12**	-	**12**	-	100.00	-	Dinas Pemadam Kebakaran dan Penyelamatan Kota	
					Pengadaan Pakaian Dinas Beserta Atribut Kelengkapannya	Jumlah Pakaian Dinas dan Atribut yang tersedia	Bulan	12	350,000,000	0.00	0.00											Dinas Pemadam Kebakaran dan Penyelamatan Kota	
					Pendidikan dan Pelatihan Pegawai Berdasarkan Tugas dan Fungsi	Persentase Peningkatan Kompetensi Pegawai	Bulan	12	200,000,000	0.00	0.00	12	20,000,000		20,000,000	12	100.00	12	20,000,000.00	100.00	10.00	Dinas Pemadam Kebakaran dan Penyelamatan Kota	
1	**05**	**01**	**2.06**		**Administrasi Umum Perangkat Daerah**	**Persentase Peningkatan Kapasitas Sumber Daya Aparatur**	**Persen**	**98**	**881,300,000**		**65,648,238.00**	**98**	**247,104,240**		**448,177,236.00**	**0**	**181.37**	**98**	**513,825,474.00**	100.00	58.30	Dinas Pemadam Kebakaran dan Penyelamatan Kota	
					Penyediaan Komponen Instalasi Listrik/Penerangan Bangunan Kantor	Jumlah Sarana Listrik dan Penerangan Kantor yang Tersedia	Bulan	12	6,000,000	12.00	0.00	12	4,981,312		4,981,312	12	100.00	12	-	100.00	-	Dinas Pemadam Kebakaran dan Penyelamatan Kota	
1	05	01	2.06	02	Penyediaan Peralatan dan Perlengkapan Kantor	Administrasi Keuangan Dinas Pemadam Kebakaran dan Penyelamatan yang Terlaksana	Paket	1	150,000,000	1.00	12,882,000.00	1	58,531,959		88,317,969	0	150.89	1	101,199,969.00	100.00	67.47	Dinas Pemadam Kebakaran dan Penyelamatan Kota	
					Penyediaan Peralatan Rumah Tangga	Jumlah Peralatan Kebersihan Kantor yang Tersedia	Bulan	12	30,000,000	12.00	0.00	12	7,562,252		15,073,252	12	199.32	12	-	100.00	-	Dinas Pemadam Kebakaran dan Penyelamatan Kota	
					Penyediaan Bahan Logistik Kantor	Jumlah Layanan Makanan dan Minuman Rapat	Bulan	12	250,000,000	12.00	0.00	12	54,250,000		143,991,500	12	265.42	12	-	100.00	-	Dinas Pemadam Kebakaran dan Penyelamatan Kota	
1	05	01	2.06	05	Penyediaan Barang Cetakan dan Penggandaan	Jumlah Barang Cetakan dan Penggandaan Kantor yang Tersedia	Paket	1	140,000,000	1.00	6,985,000.00	1	32,417,600		64,547,600	0	199.11	1	71,532,600.00	100.00	51.09	Dinas Pemadam Kebakaran dan Penyelamatan Kota	
					Penyediaan Bahan Bacaan dan Peraturan Perundang-Undangan	Jumlah Bahan Bacaan Kantor dan Peraturan Perundang-undangan yang Tersedia	Bulan	12	5,300,000	0.00	0.00	12	10,000,000		19,998,800	12	199.99	12	-	100.00	-	Dinas Pemadam Kebakaran dan Penyelamatan Kota	
1	05	01	2.06	09	Penyelenggaraan Rapat Koordinasi dan Konsultasi SKPD	Persentase Pelaksanaan Perjalanan Dinas Kantor	Laporan	12	300,000,000	12.00	45,781,238.00	12	79,361,117		111,266,803	0	140.20	12	157,048,041.00	100.00	52.35	Dinas Pemadam Kebakaran dan Penyelamatan Kota	
1	**05**	**01**	**2.07**		**Pengadaan Barang Milik Daerah Penunjang Urusan Pemerintah Daerah**	**Persentase Pemenuhan Kebutuhan Dasar Operasional OPD**	**Persen**	**98**	**8,806,306,976**		**244,400,000.00**	**98**	**2,449,610,000**		**2,602,895,000**	**0**	**106.26**	**0**	**2,847,295,000.00**	-	**32.33**	Dinas Pemadam Kebakaran dan Penyelamatan Kota	
1	05	01	2.07	02	Pengadaan Kendaraan Dinas Operasional atau Lapangan	Jumlah Kendaraan Dinas Operasional	Unit	4	8,000,000,000	1.00	137,700,000.00	1	2,150,000,000	1	2,299,295,000	100	106.94	1	2,436,995,000.00	25.00	30.46	Dinas Pemadam Kebakaran dan Penyelamatan Kota	
1	05	01	2.07	06	Pengadaan Peralatan dan Mesin Lainnya	Jumlah Peralatan dan Mesin kantor	Unit	2	391,039,168	2.00	17,500,000.00	2	14,000,000		17,990,000	0	128.50	0	35,490,000.00	-	9.08	Dinas Pemadam Kebakaran dan Penyelamatan Kota	
1	05	01	2.07	11	Pengadaan Sarana dan Prasarana Pendukung Gedung Kantor atau Bangunan Lainnya	Jumlah sarana dan prasarana kantor	Unit	2	415,267,808	2.00	89,200,000.00	2	285,610,000		285,610,000	0	100.00	0	374,810,000.00	-	90.26	Dinas Pemadam Kebakaran dan Penyelamatan Kota	
1	**05**	**01**	**2.08**		**Penyediaan Jasa Penunjang Urusan Pemerintahan Daerah**	**Pemenuhan Jasa Penunjang Kebutuhan OPD**	**Persen**	**98**	**20,145,000,000**	**98.00**	**4,869,840,145.00**	**98**	**9,504,500,000**		**14,553,710,329**	**0**	**153.12**	**98**	**19,423,550,474.00**	**100.00**	**96.42**	Dinas Pemadam Kebakaran dan Penyelamatan Kota	
1	05	01	2.08	02	Penyediaan Jasa Komunikasi, Sumber Daya Air dan Listrik	Jumlah Sarana Listrik dan Penerangan Kantor yang Tersedia	Laporan	12	145,000,000	12.00	29,590,145.00	12	135,000,000	6	214,410,329	50	158.82	18	244,000,474.00	150.00	168.28	Dinas Pemadam Kebakaran dan Penyelamatan Kota	
1	05	01	2.08	04	Penyediaan Jasa Pelayanan Umum Kantor	Penyediaan Jasa Pelayanan Umum Kantor	Laporan	12	20,000,000,000	12.00	4,840,250,000.00	12	9,369,500,000	6	14,339,300,000	50	153.04	18	19,179,550,000.00	150.00	95.90	Dinas Pemadam Kebakaran dan Penyelamatan Kota	
1	**05**	**01**	**2.09**		**Pemeliharaan Barang Milik Daerah Penunjang Urusan Pemerintahan Daerah**	**Persentase Pemenuhan Kebutuhan Dasar Operasional OPD**	**Persen**	**98**	**3,930,000,000**		**1,057,011,200.00**	**98**	**1,149,040,000**	**98**	**1,531,122,608**	**100**	133.25	**98**	**2,588,133,808.00**	**100.00**	**65.86**	Dinas Pemadam Kebakaran dan Penyelamatan Kota	
1	05	01	2.09	01	Penyediaan Jasa Pemeliharaan, Biaya Pemeliharaan dan Pajak Kendaraan Perorangan Dinas atau Kendaraan Dinas Jabatan	Jumlah Kendaraan Dinas Jabatan yang Terpelihara	Unit	2	150,000,000	2.00	-	2	43,430,000.00		43,430,000	0	100.00	2	43,430,000.00	100.00	28.95	Dinas Pemadam Kebakaran dan Penyelamatan Kota Bandar Lampung	
1	05	01	2.09	02	Penyediaan Jasa Pemeliharaan, Biaya Pemeliharaan, Pajak dan Perizinan Kendaraan Dinas Operasional atau Lapangan	Jumlah Kendaraan Dinas Operasional yang Terpelihara	Unit	27	3,300,000,000	27.00	1,057,011,200.00	27	1,055,550,000	27	1,437,632,608	100	136.20	27	2,494,643,808.00	100.00	75.60	Dinas Pemadam Kebakaran dan Penyelamatan Kota Bandar Lampung	
					Pemeliharaan Peralatan dan Mesin Lainnya	Jumlah Peralatan dan mesin yang Terpelihara	Bulan	12	30,000,000	12.00	-	12	15,060,000	12	19,050,000	12	126.49	12	19,050,000.00	100.00	63.50	Dinas Pemadam Kebakaran dan	
					Pemeliharaan/Rehabilitasi Gedung Kantor dan Bangunan Lainnya	Jumlah Bangunan kantor yang Terpelihara	Paket	2	450,000,000	2.00	-	2	35,000,000	2	35,000,000	2	100.00	2	35,000,000.00	100.00	7.78	Dinas Pemadam Kebakaran dan Penyelamatan Kota	
					Rata-Rata Capaian Kinerja											**100.00**	**68.30**						
					Predikat Kinerja											**ST**	**S**						
1	**05**	**04**			**PROGRAM PENCEGAHAN, PENANGGULANGAN, PENYELAMATAN KEBAKARAN DAN PENYELAMATAN NON KEBAKARAN**	**Tingkat waktu tanggap (response time rate) daerah layanan Wilayah Manajemen Kebakaran (WMK)**	**Persen**	**100**	**195,345,760**	**100.00**	**50,427,500.00**	**100**	**195,345,760**	**78**	**195,345,760.00**	**78**	**100.00**	**78**	**245,773,260.00**	**78.00**	**125.81**	**Dinas Pemadam Kebakaran dan Penyelamatan Kota Bandar Lampung**	

KODE					URUSAN/BIDANG URUSAN/ PROGRAM/KEGIATAN/ SUB KEGIATAN	INDIKATOR KINERJA PROGRAM (OUTCOME)/KEGIATAN (OUTPUT)/SUB KEGIATAN (SUB OUTPUT)	SATUAN	CAPAIAN KINERJA RPJMD PADA TAHUN 2026 (AKHIR PERIODE RPJMD)		REALISASI CAPAIAN KINERJA RKPD S/D TAHUN LALU (TAHUN 2023)		TARGET KINERJA DAN ANGGARAN RKPD TAHUN BERJALAN YANG DIEVALUASI (TAHUN 2024)		REALISASI CAPAIAN KINERJA DAN ANGGARAN RKPD YANG DIEVALUASI S/D TW IV (TAHUN 2024)		TINGKAT CAPAIAN KINERJA DAN REALISASI ANGGARAN RKPD S/D TW IV TAHUN 2024 (PERSEN)		REALISASI KINERJA DAN ANGGARAN RPJMD S/D TAHUN 2024 (PERSEN)		TINGKAT CAPAIAN KINERJA DAN REALISASI ANGGARAN RPJMD S/D TAHUN 2024 (PERSEN)		PERANGKAT DAERAH PENANGGUNG JAWAB	KET
URUSAN	BIDANG URUSAN	PROGRAM	KEGIATAN	SUB KEGIATAN				K	RUPIAH	K	RUPIAH	K	RUPIAH	K	RUPIAH	K	RUPIAH	K	RUPIAH	K	RUPIAH		
1					2	3	4	5		6		7		8		9 = (8/7)*100		10 = (8÷6)		11 = (10/5)*100		12	13
1	**05**	**04**	**2.01**		**Pencegahan, Pengendalian, Pemadaman, Penyelamatan, dan Penanganan Bahan Berbahaya dan Beracun Kebakaran dalam Daerah Kabupaten/Kota**	**Persentase daerah rawan bencana yang dibina**	**Persen**	**100**	**195,345,760**	**100.00**	**50,427,500.00**	**100**	**195,345,760**	**100**	**195,345,760.00**	**100.00**	**100.00**	**100**	**245,773,260.00**	**100.00**	**125.81**	**Dinas Pemadam Kebakaran dan Penyelamatan Kota Bandar Lampung**	
1	05	04	2.01	02	Pemadaman dan Pengendalian Kebakaran dalam Daerah Kabupaten/Kota	Indeks Ancaman, Indeks Penduduk Terpapar, Indeks Kerugian dan Indeks Kapasitas.	Laporan	3	5,845,760	3.00	50,427,500.00	3	5,845,760		5,845,760	0.00	100.00	3	56,273,260.00	100.00	962.63	Dinas Pemadam Kebakaran dan Penyelamatan Kota	
1	05	04	2.01	17	Pengadaan Sarana dan Prasarana Pencegahan, Penanggulangan Kebakaran dan Alat Pelindung Diri	Sarana dan Prasarana Kantor dan Alat Pelindung Diri yang Terpenuhi	Unit	1	189,500,000	0.00	0.00	1	189,500,000		189,500,000.00		100.00				-	Dinas Pemadam Kebakaran dan Penyelamatan Kota	
															Rata-rata Capaian Kinerja **)	**78.00**	**100.00**						
															Predikat Kinerja **)	**T**	**ST**						
1	**05**				**Badan Penanggulangan Bencana Daerah**				**170,816,723,969.00**		**30,649,604,651.00**		**13,311,024,250.00**		**10,233,125,730.00**		**76.88**		**40,882,730,381.00**		**23.93**		
1	**05**	**01**			**Program Penunjang Urusan Pemerintahan Daerah Kabupaten/Kota**	**Cakupan Pemenuhan Kebutuhan Penunjang Urusan Pemerintahan Bidang Ketentraman dan Ketertiban Umum serta Perlindungan Masyarakat**	**Persen**	**98**	**166,889,090,469.00**	**98**	**30,573,638,651.00**	**98**	**13,311,024,250.00**	**98**	**9,251,205,371.00**	**100.00**	**69.50**	**98**	**40,877,222,022**	**100.00**	**24.49**		
1	**05**	**01**	**2.02**		**Administrasi Keuangan Perangkat Daerah**	**Persentase Peningkatan Kapasitas Sumber Daya Aparatur**	**Persen**	**100**	**53,380,492,387**	**100**	**10,696,980,947.00**	**100**	**4,423,339,250**	**100**	**2,977,336,705.00**	**100.00**	**67.31**	**100**	**13,674,217,652**	**100.00**	**25.62**	Badan Penanggulangan Bencana Daerah Kota Bandar Lampung	
1	05	01	2.02	0001	Penyediaan Gaji dan Tunjangan ASN	Jumlah Gaji dan Tunjangan ASN Badan Penanggulangan Bencana Daerah yang Tersedia	Orang / Bulan	14	49,360,102,387	14	10,399,590,947.00	14	4,120,499,250	14	2,773,349,205	**100.00**	**67.31**	14	13,172,940,152	**100.00**	**26.69**	Badan Penanggulangan Bencana Daerah Kota Bandar Lampung	
1	05	01	2.02	0003	Pelaksanaan Penatausahaan dan Pengujian/Verifikasi Keuangan SKPD	Administrasi Keuangan Badan Penanggulangan Bencana Daerah yang Terfaksana	Dokumen	12	4,020,390,000	12	297,390,000.00	12	302,840,000	12	203,887,500	**100.00**	**67.33**	12	501,277,500	**100.00**	**12.47**	Badan Penanggulangan Bencana Daerah Kota Bandar Lampung	
1	**05**	**01**	**2.05**		**Administrasi Kepegawaian Perangkat Daerah**	**Persentase Pemenuhan Kebutuhan Dasar Operasional OPD**	**Persen**	**98**	**5,472,950,000**	**98**	**137,484,000.00**	**98**	**232,000,000**	**98**	**211,462,500**	**100.00**	**91.15**	**98**	**348,946,500**	**100.00**	**6.38**	Badan Penanggulangan Bencana Daerah Kota Bandar Lampung	
1	05	01	2.05	0002	Pengadaan Pakaian Dinas Beserta Atribut Kelengkapannya	Jumlah Pakaian Dinas dan Atribut yang tersedia	Paket	80	5,352,950,000	80	137,484,000.00	80	202,000,000	80	201,462,500	**100.00**	**99.73**	80	338,946,500	**100.00**	**6.33**	Badan Penanggulangan Bencana Daerah Kota Bandar Lampung	
1	05	1	2.05	0009	Pendidikan dan Pelatihan Pegawai Berdasarkan Tugas dan Fungsi	Persentase Peningkatan Kompetensi Pegawai	Orang	80	120,000,000	0	-	80	30,000,000	80	10,000,000	100.00	33.33	80	10,000,000	**100.00**	**8.33**	Badan Penanggulangan Bencana Daerah Kota Bandar Lampung	
1	**05**	**01**	**2.06**		**Administrasi Umum Perangkat Daerah**	**Persentase Peningkatan Kapasitas Sumber Daya Aparatur**	**Persen**	**98**	**3,500,593,246**	**98**	**347,239,357.00**	**98**	**362,137,484.00**	**98.00**	**289,719,007**	**100.00**	**80.00**	**98**	**636,958,364**	**100.00**	**18.20**	Badan Penanggulangan Bencana Daerah Kota Bandar Lampung	
1	05	01	2.06	0001	Penyediaan Komponen Instalasi Listrik/Penerangan Bangunan Kantor	Jumlah Sarana Listrik dan Penerangan Kantor yang Tersedia	Paket	1	36,000,000	1	5,803,000.00	1	29,999,746	1	27,837,000	**100.00**	**92.79**	1	33,640,000	**100.00**	**93.44**	Badan Penanggulangan Bencana Daerah Kota Bandar Lampung	
1	05	01	2.06	0002	Penyediaan Peralatan dan Perlengkapan Kantor	Administrasi Keuangan Badan Penanggulangan Bencana Daerah yang Terfaksana	Paket	1	119,218,696	1	43,340,459.00	1	35,309,363	1	31,901,500	100.00	90.35	1	75,241,959	**100.00**	**63.11**	Badan Penanggulangan Bencana Daerah Kota Bandar Lampung	
1	05	01	2.06	0003	Penyediaan Peralatan Rumah Tangga	Jumlah Peralatan Kebersihan Kantor yang Tersedia	Paket	1	49,604,550	1	6,989,700.00	1	8,678,357	1	8,401,300	100.00	96.81	1	15,391,000	**100.00**	**31.03**	Badan Penanggulangan Bencana Daerah Kota Bandar Lampung	
1	05	01	2.06	0004	Penyediaan Bahan Logistik Kantor	Jumlah Layanan Makanan dan Minuman Rapat	Paket	100	2,520,000,000	100	164,048,000.00	100	150,000,000	100	135,206,500	100.00	90.14	100	299,254,500	**100.00**	**11.88**	Badan Penanggulangan Bencana Daerah Kota Bandar Lampung	
1	05	01	2.06	0005	Penyediaan Barang Cetakan dan Penggandaan	Jumlah Barang Cetakan dan Penggandaan Kantor yang Tersedia	Paket	1	124,170,000	1	20,900,700.00	1	14,322,000	1	9,042,500	100.00	63.14	1	29,943,200	**100.00**	**24.11**	Badan Penanggulangan Bencana Daerah Kota Bandar Lampung	
1	05	01	2.06	0006	Penyediaan Bahan Bacaan dan Peraturan Perundang-Undangan	Jumlah Bahan Bacaan Kantor dan Peraturan Perundang-undangan yang Tersedia	Dokumen	1	21,600,000	1	4,320,000.00	1	3,600,000	1	2,460,000	100.00	68.33	1	6,780,000	**100.00**	**31.39**	Badan Penanggulangan Bencana Daerah Kota Bandar Lampung	
1	05	01	2.06	0009	Penyelenggaraan Rapat Koordinasi dan Konsultasi SKPD	Persentase Pelaksanaan Perjalanan Dinas Kantor	Laporan	100	630,000,000	100	101,837,498.00	100	120,228,018	62	74,870,207	62.00	62.27	62	176,707,705	**62.00**	**28.05**	Badan Penanggulangan Bencana Daerah Kota Bandar Lampung	
1	**05**	**01**	**2.07**		**Pengadaan Barang Milik Daerah Penunjang Urusan Pemerintah Daerah**	**Persentase Pemenuhan Kebutuhan Dasar Operasional OPD**	**Pesen**	**98**	**8,437,841,928**	**98**	**645,265,000.00**	**98**	**1,079,109,354**	98	**119,130,000**	**100.00**	**11.04**	**98**	**1,508,145,000**	**100.00**	**17.87**	Badan Penanggulangan Bencana Daerah Kota Bandar Lampung	
1	05	01	2.07	0002	Pengadaan Kendaraan Dinas Operasional atau Lapangan	Jumlah Kendaraan Dinas Oprasional	Unit	1	3,600,000,000	1	456,800,000.00	1	600,000,000	1	598,750,000	**100.00**	**99.79**	1	1,055,550,000	**100.00**	**29.32**	Badan Penanggulangan Bencana Daerah Kota Bandar Lampung	
1	05	01	2.07	0006	Pengadaan Peralatan dan Mesin Lainnya	Jumlah Peralatan dan Mesin kantor	Paket	1	2,346,235,080	1	128,595,000.00	1	254,109,354	1	86,880,000	**100.00**	**34.19**	1	215,475,000	**100.00**	**9.18**	Badan Penanggulangan Bencana Daerah Kota Bandar Lampung	
1	05	01	2.07	0011	Pengadaan Sarana dan Prasarana Pendukung Gedung Kantor atau Bangunan Lainnya	Jumlah sarana dan prasarana kantor	Paket	1	2,491,606,848	1	59,870,000.00	1	225,000,000	1	177,250,000	**100.00**	**78.78**	1	237,120,000	**100.00**	**9.52**	Badan Penanggulangan Bencana Daerah Kota Bandar Lampung	
1	**05**	**01**	**2.08**		**Penyediaan Jasa Penunjang Urusan Pemerintahan Daerah**	**Pemenuhan Jasa Penunjang Kebutuhan OPD**	**Persen**	**100**	**75,685,000,000**	**100**	**15,843,583,678.00**	**100**	**5,184,971,116**	**100.00**	**4,572,466,423**	**100.00**	**88.19**	**100**	**20,416,050,101**	**100.00**	**26.98**	Badan Penanggulangan Bencana Daerah Kota Bandar Lampung	
1	05	01	2.08	0002	Penyediaan Jasa Komunikasi, Sumber Daya Air dan Listrik	Jumlah Sarana Listrik dan Penerangan Kantor yang Tersedia	Laporan	12	738,000,000	12	170,337,319.00	12	131,746,116	11	83,201,423	91.67	63.15	11	253,538,742	**91.67**	**34.35**	Badan Penanggulangan Bencana Daerah Kota Bandar Lampung	

KODE					URUSAN/BIDANG URUSAN/ PROGRAM /KEGIATAN/ SUB KEGIATAN	INDIKATOR KINERJA PROGRAM (OUTCOME)/KEGIATAN (OUTPUT)/SUB KEGIATAN (SUB OUTPUT)	SATUAN	CAPAIAN KINERJA RPJMD PADA TAHUN 2026 (AKHIR PERIODE RPJMD)		REALISASI CAPAIAN KINERJA RKPD S/D TAHUN LALU (TAHUN 2023)		TARGET KINERJA DAN ANGGARAN RKPD TAHUN BERJALAN YANG DIEVALUASI (TAHUN 2024)		REALISASI CAPAIAN KINERJA DAN ANGGARAN RKPD YANG DIEVALUASI S/D TW IV (TAHUN 2024)		TINGKAT CAPAIAN KINERJA DAN REALISASI ANGGARAN RKPD S/D TW IV TAHUN 2024 (PERSEN)		REALISASI KINERJA DAN ANGGARAN RPJMD S/D TAHUN 2024 (PERSEN)		TINGKAT CAPAIAN KINERJA DAN REALISASI ANGGARAN RPJMD S/D TAHUN 2024 (PERSEN)		PERANGKAT DAERAH PENANGGUNG JAWAB	KET
URUSAN	BIDANG URUSAN	PROGRAM	KEGIATAN	SUB KEGIATAN				K	RUPIAH	K	RUPIAH	K	RUPIAH	K	RUPIAH	K	RUPIAH	K	RUPIAH	K	RUPIAH		
1					2	3	4	5		6		7		8		9 = (8/7)*100		10 = (8÷6)		11 = (10/5)*100		12	13
1	05	01	2.08	0004	Penyediaan Jasa Pelayanan Umum Kantor	Penyediaan Jasa Pelayanan Umum Kantor	Laporan	12	74,947,000,000	12	15,673,246,359.00	12	5,053,225,000	11	4,489,265,000	91.67	88.84	11	20,162,511,359	**91.67**	**26.90**	Badan Penanggulangan Bencana Daerah Kota Bandar Lampung	
1	**05**	**01**	**2.09**		**Pemeliharaan Barang Milik Daerah Penunjang Urusan Pemerintahan Daerah**	**Persentase Pemenuhan Kebutuhan Dasar Operasional OPD**	**Persen**	**98**	**17,012,212,908**	**98**	**2,864,685,669.00**	**98**	**1,138,804,299**	**98.00**	**783,443,786**	**100.00**	**68.80**	**98**	**3,648,129,455**	**100.00**	**21.44**	Badan Penanggulangan Bencana Daerah Kota Bandar Lampung	
1	05	01	2.09	0001	Penyediaan Jasa Pemeliharaan, Biaya Pemeliharaan dan Pajak Kendaraan Perorangan Dinas atau Kendaraan Dinas Jabatan	Jumlah Kendaraan Dinas Jabatan yang Terpelihara	Unit	5	396,535,008	5	19,074,244.00	5	37,992,750	5	39,182,009	100.00	103.13	5	58,256,253	**100.00**	**14.69**	Badan Penanggulangan Bencana Daerah Kota Bandar Lampung	
1	05	01	2.09	0002	Penyediaan Jasa Pemeliharaan, Biaya Pemeliharaan, Pajak dan Perizinan Kendaraan Dinas Operasional atau Lapangan	Jumlah Kendaraan Dinas Operasional yang Terpelihara	Unit	7	14,387,508,000	7	2,786,409,425.00	7	828,061,549	7	566,028,578	100.00	68.36	7	3,352,438,003	**100.00**	**23.30**	Badan Penanggulangan Bencana Daerah Kota Bandar Lampung	
1	05	01	2.09	0006	Pemeliharaan Peralatan dan Mesin Lainnya	Jumlah Peralatan dan mesin yang Terpelihara	Paket	1	157,200,000	1	10,090,000.00	1	122,750,000	1	59,210,000	100.00	48.24	1	69,300,000	**100.00**	**44.08**	Badan Penanggulangan Bencana Daerah Kota Bandar Lampung	
1	05	01	2.09	0009	Pemeliharaan/Rehabilitasi Gedung Kantor dan Bangunan Lainnya	Jumlah Bangunan kantor yang Terpelihara	Unit	1	2,070,969,900	2	49,112,000.00	2	150,000,000	1	119,023,199	50.00	79.35	1	168,135,199	**100.00**	**8.12**	Badan Penanggulangan Bencana Daerah Kota Bandar Lampung	
						Indeks Resiko Bencana	Angka	Indeks Resiko Bencana			119.79		118.36									Badan Penanggulangan Bencana Daerah Kota Bandar Lampung	
					Rata-Rata Capaian Kinerja											**100.00**	**69.50**						
					Predikat Kinerja											**ST**	**S**						
					PROGRAM PENANGGULANGAN KEBAKARAN				**453,633,500**										**189,498,000**				
					Pencegahan, Pengendalian, Pemadaman, Penyelamatan, dan Penanganan Bahan Berbahaya dan Bencun Kebakaran dalam Daerah Kabupaten/Kota				**453,633,500**										**189,498,000**				
					Pemadaman dan Pengendalian Kebakaran dalam Daerah Kabupaten/Kota	Jumlah Laporan Hasil Pelaksanaan Kegiatan Kesiapsiagaan Petugas Piket dan Pemadaman dan Pengendalian Kebakaran dalam Daerah Kabupaten/Kota	Laporan	1	453,633,500		189,498,000.00				-				189,498,000				
					Rata-Rata Capaian Kinerja																		
					Predikat Kinerja																		
1	**05**	**03**			**PROGRAM PENANGGULANGAN BENCANA**	**Cakupan Pelayanan Bencana Daerah**	**Persen**	**100**	**3,400,000,000**	**100**	**38,400,000.00**	**100**	**890,662,747**	**100**	**416,876,950**	**100.00**	**46.81**	**100**	**455,276,950**	**100.00**	**13.39**	Badan Penanggulangan Bencana Daerah Kota	
1	**05**	**03**	**2.01**		**Pelayanan Informasi Rawan Bencana Kabupaten/Kota**	**Jumlah korban bencana yang seharusnya menerima bantuan sosial selama masa tanggap darurat dalam 1 (satu) tahun**	**Dokumen**	**5**	**5,900,000,000**			**1**	**399,997,897**	**1**	**89,256,450**	**100.00**	**22.31**	**5**	**89,256,450**	**100.00**	**1.51**		
1	05	3	2.01	0003	Penyusunan Kajian Risiko Bencana Kabupaten/Kota	Jumlah Dokumen Kajian Risiko Bencana yang Dilegalisasi	Dokumen	6	647,000,000		-	1	300,000,000	0	-	-	-	-	-	-	-		
1	05	3	2.01	0004	Sosialisasi, Komunikasi, Informasi dan Edukasi (KIE) Rawan Bencana Kabupaten/Kota (Per Jenis	Jumlah Orang yang Mendapatkan Sosialisasi, Komunikasi, Informasi dan Edukasi (KIE) Rawan Bencana Kabupaten/Kota (Per Jenis Bencana) Secara Tatap Muka kepada Penduduk yang Tinggal di Daerah Rawan Bencana Sesuai Jenis	Orang	450	475,000,000		-	100	99,997,897	100	89,256,450	100.00	89.26	100	89,256,450	**22.22**	**18.79**		
1	**05**	**03**	**2.02**		**Pelayanan Pencegahan dan Kesiapsiagaan terhadap Bencana**	**Persentase daerah rawan bencana yang dibina**	**Persen**	**100**	**3,400,000,000**	**100**	**38,400,000.00**	**100**	**390,664,850**	**100.00**	**228,770,500**	**100.00**	**58.56**	**100**	**267,170,500**	**100.00**	**7.86**	**Badan Penanggulangan Bencana Daerah Kota Bandar Lampung**	
1	05	03	2.02	0006	Penguatan Kapasitas Kawasan untuk Pencegahan dan Kesiapsiagaan	Jumlah Kawasan yang Ditingkatkan Kapasitasnya dalam Pencegahan dan Kesiapsiagaan Bencana	Kawasan	1	100,000,000	1	38,400,000.00	100	141,469,901	1	83,194,000	1.00	58.81	1	121,594,000	**100.00**	**121.59**	Badan Penanggulangan Bencana Daerah Kota Bandar Lampung	
1	05	03	2.02	0008	Pengembangan Kapasitas Tim Reaksi Cepat (TRC) Bencana Kabupaten/Kota	Jumlah Personil TRC yang Dikembangkan Kapasitas Teknis dan Manajerialnya	Peserta	175	200,000,000		-	100	149,198,187	100	47,350,100	**100.00**	**31.74**	**100**	47,350,100	**57.14**	**23.68**	Badan Penanggulangan Bencana Daerah Kota Bandar Lampung	
1	05	03	2.02	0015	Penyediaan Peralatan Perlindungan dan Kesiapsiagaan Terhadap Bencana	Jumlah Peralatan Penyelamatan Diri bagi Individu Warga Negara, Keluarga, maupun Petugas	Paket	10	500,000,000		-	1	99,996,762	10	98,226,400	**1,000.00**	**98.23**	**10**	98,226,400	**100.00**	**19.65**	Badan Penanggulangan Bencana Daerah Kota Bandar Lampung	
1	**05**	**03**	**2.03**		**Pelayanan Penyelamatan dan Evakuasi Korban Bencana**	**Jumlah sosialisasi pengurangan risiko bencana yang dilaksanakan**	**Dokumen**	**3**	**1,300,000,000**			**1**	**100,000,000**	1	**98,850,000**	**1.00**	**98.85**	**1**	98,850,000	**33.33**	**7.60**	Badan Penanggulangan Bencana Daerah Kota Bandar Lampung	
1	05	03	2.03	0002	Respon Cepat Darurat Bencana Kabupaten/Kota	SK Penetapan Status Darurat Bencana dan SKPDB yang Ditetapkan Paling Lama 1x24 Jam berdasarkan Hasil Dokumen Laporan Kaji Cepat	Persen	100	400,000,000		-	100	100,000,000	100	98,850,000	100.00	98.85	100	98,850,000	**100.00**	**24.71**	Badan Penanggulangan Bencana Daerah Kota Bandar Lampung	
1	05	03	2.03	0009	Penyediaan Logistik Penyelamatan dan Evakuasi Korban Bencana Kabupaten/Kota	Jumlah Korban Bencana yang Mendapatkan Distribusi Logistik Penyelamatan dan Evakuasi Korban Bencana	Paket	5	900,000,000		-	1		0	-	-		-	-	-	-	Badan Penanggulangan Bencana Daerah Kota Bandar Lampung	
					Rata-Rata Capaian Kinerja											**100.00**	**46.81**			**88.4**	**24.1**		
					Predikat Kinerja											**ST**	**SR**						

KODE					URUSAN/BIDANG URUSAN/ PROGRAM /KEGIATAN/ SUB KEGIATAN	INDIKATOR KINERJA PROGRAM (OUTCOME)/KEGIATAN (OUTPUT)/SUB KEGIATAN (SUB OUTPUT)	SATUAN	CAPAIAN KINERJA RPJMD PADA TAHUN 2026 (AKHIR PERIODE RPJMD)		REALISASI CAPAIAN KINERJA RKPD S/D TAHUN LALU (TAHUN 2023)		TARGET KINERJA DAN ANGGARAN RKPD TAHUN BERJALAN YANG DIEVALUASI (TAHUN 2024)		REALISASI CAPAIAN KINERJA DAN ANGGARAN RKPD YANG DIEVALUASI S/D TW IV (TAHUN 2024)		TINGKAT CAPAIAN KINERJA DAN REALISASI ANGGARAN RKPD S/D TW IV TAHUN 2024 (PERSEN)		REALISASI KINERJA DAN ANGGARAN RPJMD S/D TAHUN 2024 (PERSEN)		TINGKAT CAPAIAN KINERJA DAN REALISASI ANGGARAN RPJMD S/D TAHUN 2024 (PERSEN)		PERANGKAT DAERAH PENANGGUNG JAWAB	KET
URUSAN	BIDANG URUSAN	PROGRAM	KEGIATAN	SUB KEGIATAN				K	RUPIAH	K	RUPIAH	K	RUPIAH	K	RUPIAH	K	RUPIAH	K	RUPIAH	K	RUPIAH		
1					2	3	4	5		6		7		8		9 = (8/7)*100		10 = (8÷6)		11 = (10/5)*100		12	13
1	**06**				**SOSIAL**				**127,835,961,287.84**		**82,956,820,843.00**		**43,759,748,856.00**		**37,785,126,478.00**		**86.35**		**120,741,947,321.00**		**94.45**		
1	**06**				**Dinas Sosial**				**127,835,961,287.84**		**82,956,820,843.00**		**43,759,748,856.00**		**37,785,126,478.00**	**#REF!**	**86.35**		**120,741,947,321.00**	**#REF!**	**94.45**		
1	**06**	**01**			**PROGRAM PENUNJANG URUSAN PEMERINTAHAN DAERAH KABUPATEN/ KOTA**	**Cakupan Pemenuhan Kebutuhan Penunjang Urusan Pemerintahan Bidang Sosial**	**Persen**	**98**	**Rp 30,033,285,387**	**95**	**12,305,767,587.00**	**98**	**5,659,955,538.00**	**88**	**Rp 4,796,852,883**	**90**	**85**	**89**	**Rp 17,103,507,542**	**91**	**57**	**Dinas Sosial Kota Bandar Lampung**	
1	**06**	**01**	**2.01**		**Perencanaan, Penganggaran, dan Evaluasi Kinerja Perangkat Daerah**	**Persentase Pemenuhan Dokumen Perencanaan, Penganggaran dan Evaluasi Kinerja Perangkat Daerah yang Berkualitas**	**Persen**	**100**	**Rp 117,487,674**	**5**	**56,287,674**	**100**	**42,579,680**	**88**	**Rp 37,578,800**	**88**	**88**	**20**	**Rp 93,866,474**	**20**	**80**	**Dinas Sosial Kota Bandar Lampung**	
1	06	01	2.01	01	Penyusunan dokumen perencanaan perangkat daerah	Jumlah Dokumen Perencanaan Perangkat Daerah	Dokumen	5	Rp 117,487,674	5	56,287,674	3	42,579,680	88	Rp 37,578,800	88	88	**4**	Rp 93,866,474	80	80	**Dinas Sosial Kota Bandar Lampung**	
1	**06**	**01**	**2.02**		**Administrasi Keuangan Perangkat Daerah**	**Persentase Pemenuhan Dokumen Pelaporan Keuangan OPD yang Akuntabel**	**Persen**	**100**	**Rp 25,990,040,184**	**98**	**9,984,959,105**	**98**	**3,606,234,311**	**89**	**Rp 3,198,358,750**	**90**	**89**	**36**	**Rp 13,183,317,855**	**36**	**51**	**Dinas Sosial Kota Bandar Lampung**	
1	06	01	2.02	01	Penyediaan gaji dan tunjangan ASN	Jumlah Orang yang Menerima Gaji dan Tunjangan ASN	Orang/ Bulan	33	Rp 25,366,851,183.73	32	9,691,559,105	33	3,498,114,311	89	Rp 3,102,558,750	88	89	32	Rp 12,794,117,855	97	50	**Dinas Sosial Kota Bandar Lampung**	
1	06	01	2.02	03	Pelaksanaan penatausahaan dan Pengujian/Verifikasi keuangan SKPD	Jumlah Dokumen Penatausahaan dan Pengujian/ Verifikasi Keuangan SKPD	Dokumen	5	Rp 623,189,000	5	293,400,000	4	108,120,000	89	Rp 95,800,000	88	89	4	Rp 389,200,000	80	62	**Dinas Sosial Kota Bandar Lampung**	
1	**06**	**01**	**2.05**		**Administrasi Kepegawaian Perangkat Daerah**	**Persentase Peningkatan Kapasitas Sumber Daya Aparatur**	**Persen**	**80**	**Rp 31,750,000**	**75**	**13,000,000**	78	**5,000,000**	**19**	**Rp 960,000**	**25**	**19**	**75**	**Rp 13,960,000**	**94**	**44**	**Dinas Sosial Kota Bandar Lampung**	
1	06	01	2.05	09	Pendidikan dan pelatihan pegawai berdasarkan tugas dan fungsi	Jumlah Pegawai Berdasarkan Tugas dan Fungsi yang Mengikuti Pendidikan dan Pelatihan	Orang	25	Rp 31,750,000	10	13,000,000	15	5,000,000	19	Rp 960,000	25	19	15	Rp 13,960,000	60	44	**Dinas Sosial Kota Bandar Lampung**	
1	**06**	**01**	**2.06**		**Administrasi Umum Perangkat Daerah**	**Persentase Pemenuhan Kebutuhan Dasar Operasional OPD**	**Persen**	**98**	**Rp 910,554,003**	**98**	**443,705,161.00**	98	**308,489,325.00**	**76**	**Rp 174,594,250**	**78**	**57**	**55**	**Rp 618,299,411**	**56**	**68**	**Dinas Sosial Kota Bandar Lampung**	
1	06	01	2.06	01	Penyediaan komponen instalasi listrik penerangan bangunan kantor	Jumlah Paket Komponen Instalasi Listrik/ Penerangan Bangunan Kantor yang Disediakan	Paket	5	Rp 57,450,000	5	26,550,000	1	8,999,777	100	Rp 8,979,400	9	100	4	Rp 35,529,400	80	62	**Dinas Sosial Kota Bandar Lampung**	
1	06	01	2.06	02	Penyediaaan Peralatan dan perlengkapan kantor	Jumlah Paket Peralatan dan Perlengkapan Kantor yang Disediakan	Paket	5	Rp 189,575,003	5	100,000,001	1	42,393,261	97	Rp 41,158,400	3	97	4	Rp 141,158,401	80	74	**Dinas Sosial Kota Bandar Lampung**	
1	06	01	2.06	03	Penyediaan peralatan rumah tangga	Jumlah Paket Peralatan Rumah Tangga yang Disediakan	Paket	5	Rp 63,025,000	4	29,500,000	1	19,997,234	99	Rp 19,777,270	8	99	4	Rp 49,277,270	80	78	**Dinas Sosial Kota Bandar Lampung**	
1	06	01	2.06	04	Penyediaan bahan logistik kantor	Jumlah Paket Bahan Logistik Kantor yang Disediakan	Paket	5	Rp 38,042,250	5	17,750,000	1	47,790,000	45	Rp 21,455,000	1	45	3	Rp 39,205,000	60	103	**Dinas Sosial Kota Bandar Lampung**	
1	06	01	2.06	05	Penyediaan barang cetak dan penggandaan	Jumlah Paket Barang Cetakan dan Penggandaan yang Disediakan	Paket	5	Rp 70,708,000	5	36,705,160	1	17,402,502	40	Rp 7,046,520	1	40	3	Rp 43,751,680	60	62	**Dinas Sosial Kota Bandar Lampung**	
1	06	01	2.06	06	Penyediaan bahan bacaan dan peraturan perundang-undangan	Jumlah Dokumen Bahan Bacaan dan Peraturan Perundang-Undangan yang Disediakan	Dokumen	5	Rp 31,765,000	5	15,000,000	1	5,000,000	98	Rp 4,920,000	4	98	4	Rp 19,920,000	80	63	**Dinas Sosial Kota Bandar Lampung**	
1	06	01	2.06	08	Fasilitasi kunjungan tamu	Jumlah Laporan Fasilitasi Kunjungan Tamu	Laporan	5	Rp 24,988,750	5	11,700,000	1	22,000,000	96	Rp 21,150,000	3	96	3	Rp 32,850,000	60	131	**Dinas Sosial Kota Bandar Lampung**	
1	06	01	2.06	09	Penyelenggaraan Rapat Koordinasi dan Konsultasi SKPD	Jumlah Laporan Penyelenggaraan Rapat Koordinasi dan Konsultasi SKPD	Laporan	5	Rp 435,000,000	5	206,500,000	1	144,906,551	35	Rp 50,107,660	2	35	4	Rp 256,607,660	80	59	**Dinas Sosial Kota Bandar Lampung**	
1	**06**	**01**	**2.07**		**Pengadaan Barang Milik Daerah Penunjang Urusan Pemerintah Daerah**	**Pemenuhan Jasa Penunjang Kebutuhan OPD**	**Persen**	98	**Rp 250,600,000**		**237,972,454**	98	**860,985,556**	**84**	**Rp 722,470,000**	**86**	**90**	**80**	**Rp 960,442,454**	**82**	**383**	**Dinas Sosial Kota Bandar Lampung**	
1	06	01	2.07	01	Pengadaan Kendaraan Perorangan Dinas atau Kendaraan Dinas Jabatan	Jumlah unit kendaraan Perorangan Dinas atau Kendaraan Dinas Jabatan	Unit					1	-	-	Rp -	-	-			-	-	Dinas Sosial Kota Bandar Lampung	
1	06	01	2.07	02	Pengadaan Kendaraan Dinas Operasional atau lapangan	Jumlah unit kendaraan Dinas operasional/Lapangan yang disediakan	Unit					1	400,000,000	85	Rp 339,960,000	8,499	85	1	Rp 339,960,000	-	-	Dinas Sosial Kota Bandar Lampung	
1	06	01	2.07	05	Pengadaan Mebel	Tersedianya Mebel	Unit					1	140,173,592	96	Rp 134,550,000	9,599	96	1	Rp 134,550,000	-	-	Dinas Sosial Kota Bandar Lampung	
1	06	01	2.07	06	Pengadaan Peralatan dan Mesin Lainnya	Jumlah Unit Peralatan dan Mesin Lainnya yang di Sediakan	Unit	1	Rp 250,600,000	100	237,972,454	1	320,811,964	77	Rp 247,960,000	7,729	77	1	Rp 485,932,454	**100**	194	**Dinas Sosial Kota Bandar Lampung**	
1	**06**	**01**	**2.08**		**Penyediaan Jasa Penunjang Urusan Pemerintahan Daerah**	**Pemenuhan Jasa Penunjang Kebutuhan OPD**	**Persen**	**100**	**Rp 2,236,125,443**	**95**	**1,107,229,998**	98.00	**474,576,666**	**84**	**Rp 399,460,491**	**86**	**84**	**98**	**Rp 1,506,690,489**	**67**	**67**	**Dinas Sosial Kota Bandar Lampung**	
1	06	01	2.08	02	Penyediaan jasa komunikasi, sumber daya air dan listrik	Jumlah Laporan Penyediaan Jasa Komunikasi, Sumber Daya Air dan Listrik yang Disediakan	Laporan	5	Rp 566,696,068	5	271,729,998	1	90,576,666	55	Rp 49,460,491	-	55	4	Rp 321,190,489	80	57	**Dinas Sosial Kota Bandar Lampung**	
1	06	01	2.08	04	Penyediaan Jasa Pelayanan umum Kantor	Jumlah Laporan Penyediaan Jasa Pelayanan Umum Kantor yang Disediakan	Laporan	5	Rp 1,669,429,375	5	835,500,000	1	384,000,000	91	Rp 350,000,000	9,115	91	4	Rp 1,185,500,000	80	71	**Dinas Sosial Kota Bandar Lampung**	
1	**06**	**01**	**2.09**		**Pemeliharaan Barang Milik Daerah Penunjang Urusan Pemerintahan Daerah**	**Inventaris Kantor yang Terpelihara**	**Persen**	**98**	**Rp 496,728,083**	**95**	**462,613,195**	98	**362,090,000**	**90**	**Rp 264,317,664**	**92**	**73**	**80**	**Rp 726,930,859**	**82**	**146**	**Dinas Sosial Kota Bandar Lampung**	
1	06	01	2.09	01	Penyediaan jasa pemeliharaan, biaya pemeliharaan dan pajak kendaraan perorangan dinas/kendaraan dinas jabatan	Jumlah Kendaraan Perorangan Dinas atau Kendaraan Dinas Jabatan yang Dipelihara dan dibayarkan Pajaknya	Unit	1	Rp 219,502,833	1	115,181,107	1	44,430,000	96	Rp 42,766,086	9,625	96	1	Rp 157,947,193	100	72	**Dinas Sosial Kota Bandar Lampung**	

KODE					URUSAN/BIDANG URUSAN/ PROGRAM /KEGIATAN/ SUB KEGIATAN	INDIKATOR KINERJA PROGRAM (OUTCOME)/KEGIATAN (OUTPUT)/SUB KEGIATAN (SUB OUTPUT)	SATUAN	CAPAIAN KINERJA RPJMD PADA TAHUN 2026 (AKHIR PERIODE RPJMD)		REALISASI CAPAIAN KINERJA RKPD S/D TAHUN LALU (TAHUN 2023)		TARGET KINERJA DAN ANGGARAN RKPD TAHUN BERJALAN YANG DIEVALUASI (TAHUN 2024)		REALISASI CAPAIAN KINERJA DAN ANGGARAN RKPD YANG DIEVALUASI S/D TW IV (TAHUN 2024)		TINGKAT CAPAIAN KINERJA DAN REALISASI ANGGARAN RKPD S/D TW IV TAHUN 2024 (PERSEN)		REALISASI KINERJA DAN ANGGARAN RPJMD S/D TAHUN 2024 (PERSEN)		TINGKAT CAPAIAN KINERJA DAN REALISASI ANGGARAN RPJMD S/D TAHUN 2024 (PERSEN)		PERANGKAT DAERAH PENANGGUNG JAWAB	KET
URUSAN	BIDANG URUSAN	PROGRAM	KEGIATAN	SUB KEGIATAN				K	RUPIAH	K	RUPIAH	K	RUPIAH	K	RUPIAH	K	RUPIAH	K	RUPIAH	K	RUPIAH		
1					2	3	4	5		6		7		8		9 = (8/7)*100		10 = (8÷6)		11 = (10/5)*100		12	13
1	06	01	2.09	02	Penyediaan jasa pemeliharaan, biaya pemeliharaan, pajak dan perizinan kendaraan dinas operasional/lapangan	Jumlah Kendaraan Dinas Operasional atau Lapangan yang Dipelihara dan dibayarkan Pajak dan Perizinannya	Unit	1	Rp 138,870,250	1	81,582,088	1	148,180,000	40	Rp 59,918,778	4,044	40	1	Rp 141,500,866	100	102	**Dinas Sosial Kota Bandar Lampung**	
1	06	01	2.09	06	Pemeliharaan peralatan dan mesin lainnya	Jumlah Peralatan dan Mesin Lainnya yang Dipelihara	Unit	1	Rp 75,330,000	1	45,850,000	15	19,480,000	60	Rp 11,640,500	398	60	1	Rp 57,490,500	100	76	**Dinas Sosial Kota Bandar Lampung**	
1	06	01	2.09	11	Pemeliharaan/rehabilitasi sarana dan prasarana pendukung gedung kantor/bangunan lainnya	Jumlah Sarana dan Prasarana Pendukung Gedung Kantor atau Bangunan Lainnya yang Dipelihara/Direhabilitasi	Unit	1	Rp 63,025,000	1	220,000,000	3	150,000,000	100	Rp 149,992,300	2	10	1	Rp 369,992,300	100	587	**Dinas Sosial Kota Bandar Lampung**	
					Rata-rata Capaian Kinerja											**91.894.26**	**71**			**91**	**56.95**		
																ST	**S**			**T**	**R**		
1	**06**	**02**			**PROGRAM PEMBERDAYAAN SOSIAL**	**Peningkatan Kapasitas Kelembagaan Sosial**	**Persen**	**87**	**Rp 14,808,832,093**	**85**	**30,541,914,298**	**84**	**27,437,982,197**	**84**	**Rp 23,178,833,047**	**70**	**84**	**75**	**Rp 53,720,747,345**	**86**	**363**	**Dinas Sosial Kota Bandar Lampung**	
1	**06**	**02**	**2.03**		**Peningkatan kemampuan potensi sumber kesejahteraan sosial kelembagaan masyarakat kewenangan kabupaten/kota**	**Presentase pelayanan pengelolaan kelembagaan sosial**	**Persen**	**100**	**Rp 14,808,832,093**	**98**	**30,541,914,298**	**81**	**27,437,982,197**	**84**	**Rp 23,178,833,047**	**104**	**84**	**91**	**Rp 53,720,747,345**	**91**	**363**	**Dinas Sosial Kota Bandar Lampung**	
1	06	02	2.03	01	Peningkatan Kemampuan Potensi Pekerja Sosial Masyarakat Kewenangan Kabupaten/Kota	Jumlah Orang Mendapat Peningkatan Kapasitas Pekerja Sosial Masyarakat Kewenangan Kabupaten/Kota	Persen	-	-		-	100	99,999,815	51	Rp 50,966,750	51	51	25	Rp 50,966,750	-	-	Dinas Sosial Kota Bandar Lampung	
1	06	02	2.03	02	Peningkatan Kemampuan Potensi Tenaga Kesejahteraan Sosial Keluarga Kewenangan Kabupaten/Kota	Jumlah Tenaga Kesejahteraan Sosial Kecamatan Kewenangan Kabupaten/Kota Yang Meningkat Kapasitasnya Kewenangan Kabupaten/Kota	Laporan	-	Rp -		-	100	1,624,684,310	98	Rp 1,593,279,750	98	98	49	Rp 1,593,279,750	-	-	Dinas Sosial Kota Bandar Lampung	
1	06	02	2.03	03	Peningkatan kemampuan kompetensi sumber kesejahteraan sosial keluaraga kewenangan kabupaten/kota	Jumlah Keluarga yang Meningkat Kapasitasnya Kewenangan Kabupaten/Kota	Keluarga	440	Rp 4,936,277,364	100	202,305,750	100	136,823,616	88	Rp 120,744,500	88	88	100	Rp 323,050,250	23	7	Dinas Sosial Kota Bandar Lampung	
1	06	02	2.03	04	Peningkatan kemampuan potensi sumber kesejahteraan sosial kelembagaan masyarakat kewenangan kabupaten/kota	Jumlah Lembaga Kesejahteraan Sosial yang Meningkat Kapasitasnya Kewenangan Kabupaten/Kota	Lembaga	1250	Rp 4,936,277,364	100	29,377,358,548	250	25,326,474,567	85	Rp 21,413,842,047	34	85	92	Rp 50,791,200,595	7	1,029	Dinas Sosial Kota Bandar Lampung	
1	06	02	2.03	05	Peningkatan kemampuan sumber daya manusia dan penguatan lembaga konsultasi kesejahteraan keluarga (LK3)	Jumlah Sertifikat yang dari Hasil Peningkatan Sumber Daya Manusia dan Lembaga Konsultasi Kesejahteraan Keluarga (LK3) Kewenangan Kabupaten/ Kota	Sertifikat	75	Rp 4,936,277,364	73	962,250,000	70	249,999,889	-	Rp -	0	-	65	Rp 962,250,000	87	19	Dinas Sosial Kota Bandar Lampung	
					Rata-rata Capaian Kinerja											**80**	**84**			**86**	**85**		
					Predikat Kinerja											**T**	**T**			**T**	**T**		
1	**06**	**04**			**PROGRAM REHABILITASI SOSIAL**	**Persentase PMKS yang memperoleh bantuan sosial**	**Persen**	**88**	**Rp 3,025,878,874**	**85**	**1,054,312,114**	84	**873,469,738**	**99**	**Rp 863,172,607**	**118**	**99**	**75**	**Rp 1,917,484,721**	**85**	**63**	**Dinas Sosial Kota Bandar Lampung**	
						Persentase wahana kesejahteraan sosial berbasis masyarakat (WKBSM) yang menyediakan sarana prasarana pelayanan kesejahteraan sosial	**Persen**	**100**				-											
1	**06**	**04**	**2.01**		**Rehabilitasi Sosial dasar penyandang disabilitas terlantar, anak terlantar, lanjut usia terlantar, serta gelandangan pengemis diluar panti sosial**	**Presentase pelayanan Rehabilitasi lansia, penyandang cacat dan orang terlantar yang tertangani**	**Persen**	**100**	**Rp 2,752,807,700**	**98**	**565,312,114**	**100**	**628,647,341**	**99**	**Rp 625,054,596**	**99**	**99**	**90**	**Rp 1,190,366,710**	**90**	**43**	**Dinas Sosial Kota Bandar Lampung**	
1	06	04	2.01	01	Penyediaan permakanan	Jumlah Orang yang Mendapatkan Pemenuhan Kebutuhan Permakanan Sesuai dengan Standar Gizi Minimal Kewenangan Kabupaten/Kota	Orang	65	Rp 438,741,000	50	174,150,126	50	138,999,808	98	Rp 136,490,180	196	98	45	Rp 310,640,306	69	71	**Dinas Sosial Kota Bandar Lampung**	
1	06	04	2.01	02	Penyediaan sandang	Jumlah Orang yang Menerima Pakaian dan Kelengkapan Lainnya yang Tersedia dalam 1 Tahun Kewenangan Kabupaten/Kota	Orang	673	Rp 360,000,000	100	177,000,000	134	90,998,652	99	Rp 90,279,300	74	99	90	Rp 267,279,300	13	74	**Dinas Sosial Kota Bandar Lampung**	
1	06	04	2.01	03	Penyediaan Alat Bantu	Jumlah Orang yang Mendapatkan Alat Bantu dan Alat Bantu Peraga Sesuai kebutuhan Kewenangan Kabupaten/Kota	Orang	50	Rp 1,954,066,700	45	214,161,988	50	398,648,881	100	Rp 398,285,116	200	100	72	Rp 612,447,104	145	31	**Dinas Sosial Kota Bandar Lampung**	
1	06	04	2.01	06	Pemberian Bimbingan Sosial kepada Keluarga Penyandang Disabilitas Terlantar, Anak Terlantar, Lanjut Usia Terlantar, serta Gelandangan Pengemis dan Masyarakat	Jumlah Peserta Bimbingan Sosial kepada Keluarga Penyandang Disabilitas Terlantar, Anak Terlantar, Lanjut Usia Terlantar, serta Gelandangan Pengemis dan Masyarakat Kewenangan Kabupaten/Kota	Orang		Rp -		-		-	0	Rp -	0	-	0	Rp -	-	-	**Dinas Sosial Kota Bandar Lampung**	
1	06	04	2.01	07	Fasilitasi pembuatan NIK, akta kelahiran, surat nikah, dan kartu identitas anak.	Jumlah orang yg terpenuhi kebutuhan pembuatan NIK, akta kelahiran, surat nikah, dan kartu identitas anak bagi penyandang disabilitas kewenangan kab/kota.	Orang		Rp -		-		-	0	Rp -	0	-	0	Rp -	-	-	**Dinas Sosial Kota Bandar Lampung**	
1	06	04	2.02		Rehabilitasi sosial penyandang masalah kesejahteraan sosial (PMKS) lainnya bukan korban HIV/Aids dan NAPZA diluar panti sosial	Presentase pelayanan pengelolaan rehabilitasi sosial	Persen	100	Rp 273,071,174	100	489,000,000	100	244,822,397	97	Rp 238,118,011	97	97	90	Rp 727,118,011	90	266	**Dinas Sosial Kota Bandar Lampung**	

KODE					URUSAN/BIDANG URUSAN/ PROGRAM /KEGIATAN/ SUB KEGIATAN	INDIKATOR KINERJA PROGRAM (OUTCOME)/KEGIATAN (OUTPUT)/SUB KEGIATAN (SUB OUTPUT)	SATUAN	CAPAIAN KINERJA RPJMD PADA TAHUN 2026 (AKHIR PERIODE RPJMD)		REALISASI CAPAIAN KINERJA RKPD S/D TAHUN LALU (TAHUN 2023)		TARGET KINERJA DAN ANGGARAN RKPD TAHUN BERJALAN YANG DIEVALUASI (TAHUN 2024)		REALISASI CAPAIAN KINERJA DAN ANGGARAN RKPD YANG DIEVALUASI S/D TW IV (TAHUN 2024)		TINGKAT CAPAIAN KINERJA DAN REALISASI ANGGARAN RKPD S/D TW IV TAHUN 2024 (PERSEN)		REALISASI KINERJA DAN ANGGARAN RPJMD S/D TAHUN 2024 (PERSEN)		TINGKAT CAPAIAN KINERJA DAN REALISASI ANGGARAN RPJMD S/D TAHUN 2024 (PERSEN)		PERANGKAT DAERAH PENANGGUNG JAWAB	KET
URUSAN	BIDANG URUSAN	PROGRAM	KEGIATAN	SUB KEGIATAN				K	RUPIAH	K	RUPIAH	K	RUPIAH	K	RUPIAH	K	RUPIAH	K	RUPIAH	K	RUPIAH		
1					2	3	4	5		6		7		8		9 = (8/7)*100		10 = (8+6)		11 = (10/5)*100		12	13
1	06	04	2.02	08	Pemberian bimbingan sosial kepada keluarga PMKS lainnya bukan korban HIV/AIDS dan NAPZA	Jumlah Peserta dalam Pemberian Bimbingan Sosial kepada Keluarga Penyandang Masalah Kesejahteraan Sosial (PMKS) Lainnya Bukan Korban HIV/AIDS dan NAPZA Kewenangan Kabupaten/Kota	Orang	546	Rp 136,535,587	500	55,000,000	450	24,999,927	75	Rp 18,697,860	17	75	500	Rp 73,697,860	92	54	Dinas Sosial Kota Bandar Lampung	
1	06	04	2.02	14	Kerjasama antar lembaga dan kemitraan dalam pelaksanaan rehabilitasi sosial kabupaten/kota	Terlaksananya penanganan gelandang dan pengemis	Persen	100	Rp 136,535,587	100	434,000,000	98	219,822,470	100	Rp 219,420,151	102	100	98	Rp 653,420,151	98	479	Dinas Sosial Kota Bandar Lampung	
					Rata-rata Capaian Kinerja											**100**	**98.345.01**			**85**	**-**		
					Predikat Kinerja											**ST**	**ST**			**T**	**-**		
1	**06**	**05**			**PROGRAM PERLINDUNGAN DAN JAMINAN SOSIAL**	**Persentase penyandang cacat fisik dan mental, serta lanjut usia tidak potensial yang telah menerima jaminan sosial**	**Persen**	**100**	**Rp 41,618,305,232**	**98**	**13,179,581,088**	**23**	**9,560,967,223**	**93**	**Rp 8,843,142,941**	**94**	**93**	**95**	**Rp 22,032,124,029**	**95**	**53**	**Dinas Sosial Kota Bandar Lampung**	
1	**06**	**05**	**2.02**		**Pengelolaan data fakir miskin cakupan daerah kabupaten/kota**	**Pelayanan pengelolaan pendampingan PKH dan data PMKS PSKS**	**Persen**	**100**	**Rp 41,618,305,232**	**98**	**13,179,581,088**	**98**	**9,560,967,223**	**93**	**Rp 8,852,542,941**	**94**	**93**	**80**	**Rp 22,032,124,029**	**80**	**53**	**Dinas Sosial Kota Bandar Lampung**	
1	06	05	2.02	01	Pendataan fakir miskin cakupan daerah kabupaten/kota	Terlaksananya verval data PMKS dan PSKS yang terlaksana	Kecamatan	20	Rp 2,803,879,476	20	1,193,664,687	10	241,131,823	47	Rp 113,754,000	60	47	34	Rp 1,307,418,687	168	47	Dinas Sosial Kota Bandar Lampung	
1	06	05	2.02	02	Pengelolaan data fakir miskin cakupan daerah kabupaten/kota	Terlaksananya Petugas Pendampingan dalam Pencairan Bantuan	Petugas	189	Rp 23,814,425,756	100	7,163,777,546	98	2,912,332,218	84	Rp 2,460,842,516	5	84	98	Rp 9,624,620,062	52	40	Dinas Sosial Kota Bandar Lampung	
						Jumlah Keluarga yang Mendapatkan Pengentasan Fakir Miskin Kabupaten/Kota	Keluarga	189					-	0	Rp -	-	-	-	-	-	-	Dinas Sosial Kota Bandar Lampung	
1	06	05	2.02	03	Fasilitas Bantuan Sosial Kesejahteraan Keluarga	Jumlah Keluarga Penerima Manfaat (KPM) yang Mendapatkan Bantuan Sosial Kesejahteraan Keluarga Kewenangan Kabupaten/Kota	Kecamatan	20	Rp 15,000,000,000	20	4,822,138,855	20	6,407,503,182	98	Rp 6,277,946,425	9	98	20	Rp 11,100,085,280	100	74	Dinas Sosial Kota Bandar Lampung	
					Rata-rata Capaian Kinerja											**94**	**93**			**95**	**-**		
					Predikat Kinerja											**ST**	**ST**			**ST**	**SR**		
1	**06**	**06**			**PROGRAM PENANGANAN BENCANA**	**Persentase Korban Bencana yang Menerima Bantuan Sosial Selama Masa Tanggap Darurat**	**Persen**	**100**	**Rp 38,349,659,702**	**98**	**25,875,245,756**	**100**	**227,374,160**	**45.35**	**Rp 103,125,000**	**45.35**	**45.35**	**80**	**Rp 25,978,370,756**	**80**	**67.74**	**Dinas Sosial Kota Bandar Lampung**	
						Persentase Korban Bencana yang Dievakuasi dengan Mengunakan Sarana Prasarana Tanggap Darurat Lengkap	**Persen**	**100**	**-**										-	-		
1	**06**	**06**	**2.01**		**Perlindungan Sosial Korban Bencana Alam dan Sosial Kabupaten/Kota**	**Pelayanan Pengelolaan bantuan korban bencana alam dan bencana sosial**	**Petugas**	**845**	**Rp 38,349,659,702**	**100**	**25,875,245,756**	**169**	**227,374,160**	**45.35**	**Rp 103,125,000**	**26.84**	**45.35**	**95**	**Rp 25,978,370,756**	**11**	**68**	**Dinas Sosial Kota Bandar Lampung**	
1	06	06	2.01	01	Penyediaan makanan	Terlaksananya bantuan Terhadap masyarakat Korban Bencana Alam dan Bencana Sosial	Persen	100	Rp 34,349,659,702	98	25,797,861,145	98	150,000,000	69.00	Rp 103,125,000	70.40816327		89	Rp 25,900,986,145	89	75	Dinas Sosial Kota Bandar Lampung	
						Jumlah Orang yang Mendapatkan Permakanan 3x1 Hari dalam Masa Tanggap Darurat (Pengungsian) Kewenangan Kabupaten/Kota	Orang	185120					-	0.00	Rp -	0	0	0	Rp -		-	Dinas Sosial Kota Bandar Lampung	
1	06	06	2.01	02	Penyediaan sandang	Jumlah orang yg mendapatkan pakaian dan kelengkapan lainnya yg tersedia pada masa tanggap darurat (pengungsian) dan pasca bencana kewenangan kab/kota.	Orang	9000	Rp 2,000,000,000	5000	Rp 27,718,438	2250	Rp 27,707,988	0.00	Rp -	0	0	4,670	Rp 27,718,438	52	1	Dinas Sosial Kota Bandar Lampung	
1	06	06	201	03	Penyediaan tempat penampungan pengungsi	Jumlah tempat penampungan pengungsi kewenangan kab/kota	Unit	80	Rp 1,400,000,000	80	Rp 31,396,418	20	Rp 31,396,417	0.00	Rp -	0	0	50	Rp 31,396,418	63	2	Dinas Sosial Kota Bandar Lampung	
1	06	06	2.01	05	Pelayanan dukungan psikososial	Jumlah korban bencana yg mendapatkan pelayanan dukungan psikososial	Orang	800	Rp 600,000,000	500	Rp 18,269,755	200	Rp 18,269,755	0.00	Rp -	0	0	250	Rp 18,269,755	31	3	Dinas Sosial Kota Bandar Lampung	
					Rata-rata Capaian Kinerja											**45**	**45**			**80**	**67.74**		
					Predikat Kinerja											**SR**	**SR**			**T**	**S**		
2					**URUSAN PEMERINTAHAN WAJIB YANG TIDAK BERKAITAN DENGAN PELAYANAN DASAR**				**1,434,561,954,563.21**		**393,006,826,655.67**		**234,268,433,777.00**		**188,882,184,599.00**	**#REF!**	**80.63**		**581,889,011,254.67**	**#REF!**	**40.56**		
2	**07**				**TENAGA KERJA**				**33,873,866,572.76**		**5,211,363,294.00**		**4,721,097,723.00**		**4,157,834,319.00**	**12.50**	**88.07**		**9,369,197,613.00**	**34.79**	**27.66**		
2	**07**				**Dinas Tenaga Kerja**				**33,873,866,572.76**		**5,211,363,294.00**		**4,721,097,723.00**		**4,157,834,319.00**	**#REF!**	**88.07**		**9,369,197,613.00**	**#REF!**	**27.66**		
2	**07**	**01**			**PROGRAM PENUNJANG URUSAN PEMERINTAHAN DAERAH KABUPATEN/KOTA**	**CAKUPAN PEMENUHAN KEBUTUHAN PENUNJANG URUSAN PEMERINTAHAN BIDANG TENAGA KERJA DAN TRANSMIGRASI**	**PERSEN**	**98.00**	**29,461,270,403.05**	**98.00**	**4,241,054,360.00**	**98.00**	**4,529,840,290.00**	**98.00**	**4,024,252,069.00**	**100.00**	**88.83**	**41.86**	**8,264,852,058.00**	**42.71**	**28.05**	**Dinas Tenaga Kerja**	

KODE					URUSAN/BIDANG URUSAN/ PROGRAM /KEGIATAN/ SUB KEGIATAN	INDIKATOR KINERJA PROGRAM (OUTCOME)/KEGIATAN (OUTPUT)/SUB KEGIATAN (SUB OUTPUT)	SATUAN	CAPAIAN KINERJA RPJMD PADA TAHUN 2026 (AKHIR PERIODE RPJMD)		REALISASI CAPAIAN KINERJA RKPD S/D TAHUN LALU (TAHUN 2023)		TARGET KINERJA DAN ANGGARAN RKPD TAHUN BERJALAN YANG DIEVALUASI (TAHUN 2024)		REALISASI CAPAIAN KINERJA DAN ANGGARAN RKPD YANG DIEVALUASI S/D TW IV (TAHUN 2024)		TINGKAT CAPAIAN KINERJA DAN REALISASI ANGGARAN RKPD S/D TW IV TAHUN 2024 (PERSEN)		REALISASI KINERJA DAN ANGGARAN RPJMD S/D TAHUN 2024 (PERSEN)		TINGKAT CAPAIAN KINERJA DAN REALISASI ANGGARAN RPJMD S/D TAHUN 2024 (PERSEN)		PERANGKAT DAERAH PENANGGUNG JAWAB	KET
URUSAN	BIDANG URUSAN	PROGRAM	KEGIATAN	SUB KEGIATAN				K	RUPIAH	K	RUPIAH	K	RUPIAH	K	RUPIAH	K	RUPIAH	K	RUPIAH	K	RUPIAH		
1					2	3	4	5		6		7		8		9 = (8/7)*100		10 = (8÷6)		11 = (10/5)*100		12	13
2	**07**	**01**	**2.01**		**Perencanaan, Penganggaran, dan Evaluasi Kinerja Perangkat Daerah**	**Persentase Pemenuhan Dokumen Perencanaan, Penganggaran dan Evaluasi Kinerja Penangkat Daerah yang Berkualitas**	**Persen**	**98.00**	**163,375,000.00**	**98.00**	**27,000,000.00**	**98.00**	**91,172,161.00**	**50.00**	**40,931,450.00**	**50.00**	**44.89**	**50.00**	**67,931,450.00**	**51.02**	**41.58**		
2	07	01	2.01	06	Koordinasi dan Penyusunan Laporan Capaian Kinerja dan Ikhtisar Realisasi Kinerja SKPD	Jumlah Laporan Capaian Kinerja Disnaker	Dokumen	12.00	163,375,000.00	2.00	27,000,000.00		91,172,161.00		40,931,450.00		44.89		67,931,450.00		41.58		
						Jumlah Laporan Capaian Kinerja dan Ikhtisar Realisasi Kinerja SKPD dan Laporan Hasil Koordinasi Penyusunan Laporan Capaian Kinerja dan Ikhtisar Realisasi Kinerja SKPD	Laporan	12.00				2.00		**2.00**		100.00		2.00		16.67			
2	**07**	**01**	**2.02**		**Administrasi Keuangan Perangkat Daerah**	**Persentase Pemenuhan Dokumen Pelaporan Keuangan OPD yang Akuntabel**	**Persen**	**100.00**	**24,275,557,715.05**	**100.00**	**3,211,848,375.00**	**100.00**	**3,527,212,708.00**	**80.00**	**3,214,621,001.00**	**80.00**	**91.14**	**49.29**	**6,426,469,376.00**	**49.29**	**26.47**		
2	07	01	2.02	01	Penyediaan Gaji dan Tunjangan ASN	Jumlah Gaji dan Tunjangan ASN Disnaker yang Tersedia	Kali	84.00	23,339,718,730.05	14.00	3,053,053,555.00		3,409,097,723.00		3,108,297,451.00		91.18		6,161,351,006.00		26.40		
						Jumlah Orang yang Menerima Gaji dan Tunjangan ASN	Orang/Bulan	36.00				36.00		48.00		133.33		48.00		133.33			
2	07	01	2.02	03	Pelaksanaan Penatausahaan dan Pengujian/Verifikasi Keuangan SKPD	Administrasi Keuangan Dinas Tenaga Kerja yang Terlaksana baik	Bulan	72.00	771,311,000.00	12.00	124,794,820.00		66,480,000.00		58,320,000.00		87.73		183,114,820.00		23.74		
						Jumlah Dokumen Penatausahaan dan Pengujian/Verifikasi Keuangan SKPD	Dokumen	4.00				1.00		1.00		100.00		1.00		25.00			
2	07	01	2.02	06	Koordinasi dan Penyusunan Laporan Keuangan Akhir Tahun SKPD				164,527,985.00		34,000,000.00		51,634,985.00		48,003,550.00		92.97		82,003,550.00		49.84		
										1.00		1.00											
2	**07**	**01**	**2.06**		**Administrasi Umum Perangkat Daerah**	**Persentase Pemenuhan Kebutuhan Dasar Operasional OPD**	**Persen**	**98.00**	**1,478,666,388.00**	**98.00**	**227,414,575.00**	**98.00**	**274,514,221.00**	**80.00**	**214,272,741.00**	**81.63**	**78.06**	**80.00**	**441,687,316.00**	**81.63**	**29.87**		
2	07	01	2.06	01	Penyediaan Komponen Instalasi Listrik/Penerangan Bangunan Kantor	Jumlah Sarana Listrik dan Penerangan Kantor yang Tersedia	Paket	6.00	61,182,185.00	1.00	7,101,400.00		9,998,934.00		9,998,934.00		100.00		17,100,334.00		27.95		
						Jumlah Paket Komponen Instalasi Listrik/Penerangan Bangunan Kantor yang Disediakan	Paket	5.00				1.00		1.00		100.00		1.00		20.00			
2	07	01	2.06	02	Penyediaan Peralatan dan Perlengkapan Kantor	Jumlah Alat Tulis Kantor yang Tersedia	Bulan	72.00	303,854,213.00	12.00	48,238,132.00		58,499,365.00		58,451,325.00		99.92		106,689,457.00		35.11		
						Jumlah Paket Peralatan dan Perlengkapan Kantor yang Disediakan	Paket	5.00				1.00		1.00		100.00		1.00		20.00			
2	07	01	2.06	03	Penyediaan Peralatan Rumah Tangga	Jumlah Peralatan Kebersihan Kantor yang Tersedia	Bulan	72.00	92,642,490.00	12.00	9,992,401.00		12,998,414.00		12,998,414.00		100.00		22,990,815.00		24.82		
						Jumlah Paket Peralatan Rumah Tangga yang Disediakan	Paket	5.00				1.00		1.00		100.00		1.00		20.00			
2	07	01	2.06	04	Penyediaan Bahan Logistik Kantor	Jumlah Bahan Logistik Kantor	Bulan	72.00	59,770,000.00	12.00	11,550,000.00		18,000,000.00		18,000,000.00		100.00		29,550,000.00		49.44		
						Jumlah Paket Bahan Logistik Kantor yang Disediakan	Paket	4.00				1.00		1.00		100.00		1.00		25.00			
2	07	01	2.06	05	Penyediaan Barang Cetakan dan Penggandaan	Jumlah Barang Cetakan dan Penggandaan Kantor yang Tersedia	Bulan	72.00	324,413,500.00	12.00	56,714,338.00		57,999,942.00		57,983,760.00		99.97		114,698,098.00		35.36		
						Jumlah Paket Barang Cetakan dan Penggandaan yang Disediakan	Paket	5.00				1.00		1.00		100.00		1.00		20.00			
2	07	01	2.06	06	Penyediaan Bahan Bacaan dan Peraturan Perundang-undangan	Jumlah Bahan Bacaan Kantor dan Peraturan Perundang-undangan yang Tersedia	Bulan	72.00	50,340,000.00		4,860,000.00		4,860,000.00		4,500,000.00		92.59		9,360,000.00		18.59		
						Jumlah Dokumen Bahan Bacaan dan Peraturan Perundang-Undangan yang Disediakan	Dokumen	5.00				1.00		1.00		100.00		1.00		20.00			
2	07	01	2.06	08	Fasilitasi Kunjungan Tamu	Persentase Layanan Makanan dan Minuman Tamu	Persen	100.00	123,215,000.00	97.18	15,958,304.00		19,000,000.00		19,000,000.00		100.00		34,958,304.00		28.37		
						Jumlah Laporan Fasilitasi Kunjungan Tamu	Laporan	4.00				1.00		1.00		100.00		1.00		25.00			
2	07	01	2.06	09	Penyelenggaraan Rapat Koordinasi dan Konsultasi SKPD	Persentase Pelaksanaan Perjalanan Dinas Kantor	Persen	100.00	463,249,000.00	64.18	73,000,000.00		93,157,566.00		33,340,308.00		35.79		106,340,308.00		22.96		

KODE					URUSAN/BIDANG URUSAN/ PROGRAM /KEGIATAN/ SUB KEGIATAN	INDIKATOR KINERJA PROGRAM (OUTCOME)/KEGIATAN (OUTPUT)/SUB KEGIATAN (SUB OUTPUT)	SATUAN	CAPAIAN KINERJA RPJMD PADA TAHUN 2026 (AKHIR PERIODE RPJMD)		REALISASI CAPAIAN KINERJA RKPD S/D TAHUN LALU (TAHUN 2023)		TARGET KINERJA DAN ANGGARAN RKPD TAHUN BERJALAN YANG DIEVALUASI (TAHUN 2024)		REALISASI CAPAIAN KINERJA DAN ANGGARAN RKPD YANG DIEVALUASI S/D TW IV (TAHUN 2024)		TINGKAT CAPAIAN KINERJA DAN REALISASI ANGGARAN RKPD S/D TW IV TAHUN 2024 (PERSEN)		REALISASI KINERJA DAN ANGGARAN RPJMD S/D TAHUN 2024 (PERSEN)		TINGKAT CAPAIAN KINERJA DAN REALISASI ANGGARAN RPJMD S/D TAHUN 2024 (PERSEN)		PERANGKAT DAERAH PENANGGUNG JAWAB	KET
URUSAN	BIDANG URUSAN	PROGRAM	KEGIATAN	SUB KEGIATAN				K	RUPIAH	K	RUPIAH	K	RUPIAH	K	RUPIAH	K	RUPIAH	K	RUPIAH	K	RUPIAH		
1					2	3	4	5		6		7		8		9 = (8/7)*100		10 = (8÷6)		11 = (10/5)*100		12	13
						Jumlah Laporan Penyelenggaraan Rapat Koordinasi dan Konsultasi SKPD	Laporan	4.00				1.00		1.00		100.00		1.00		25.00			
2	**07**	**01**	**2.07**		**Pengadaan Barang Milik Daerah Penunjang Urusan Pemerintah Daerah**	**Pemenuhan Kebutuhan Inventaris Kantor**	**Persen**	**98.00**	**895,461,300.00**	**12.82**	**280,541,410.00**	**98.00**	**178,311,200.00**	**96.00**	**178,270,000.00**	**97.96**	**99.98**	**98.00**	**458,811,410.00**	**100.00**	**51.24**		
2	07	01	2.07	05	Pengadaan Mebel	Persentase Pengadaan Meubelair Kantor	Persen	100.00	306,401,300.00		98,707,658.00		98,445,000.00		98,445,000.00		100.00		197,152,658.00		64.34		
						Jumlah Paket Mebel yang Disediakan	Unit	47.00				7.00		7.00		100.00		7.00		14.89			
2	07	01	2.07	06	Pengadaan Peralatan dan Mesin Lainnya	Persentase Pengadaan Peralatan Kantor	Persen	100.00	504,030,000.00		171,833,752.00		68,900,000.00		68,900,000.00		100.00		240,733,752.00		47.76		
						Jumlah Unit Peralatan dan Mesin Lainnya yang Disediakan	Unit	9.00				1.00		1.00		100.00		1.00		11.11			
2	07	01	2.07	11	Pengadaan Sarana dan Prasarana Pendukung Gedung Kantor atau Bangunan Lainnya	Jumlah Pengadaan Sarana dan Prasarana Pendukung Gedung Kantor	Paket	6.00	85,030,000.00	1.00	10,000,000.00		10,966,200.00		10,925,000.00		99.62		20,925,000.00		24.61		
						Jumlah Unit Sarana dan Prasarana Pendukung Gedung Kantor atau Bangunan Lainnya yang Disediakan	Unit	123.00				20.00		20.00		100.00		20.00		16.26			
2	**07**	**01**	**2.08**		**Penyediaan Jasa Penunjang Urusan Pemerintahan Daerah**	**Pemenuhan Jasa Penunjang Kebutuhan OPD**	**Persen**	**100.00**	**1,791,750,000.00**	**12.00**	**366,600,000.00**	**100.00**	**332,040,000.00**	**80.00**	**293,100,346.00**	**80.00**	**88.27**	**80.00**	**659,700,346.00**	**80.00**	**36.82**		
2	07	01	2.08	02	Penyediaan Jasa Komunikasi, Sumber Daya Air dan Listrik	Jumlah Jasa Komunikasi, Sumber Daya Air, dan Listrik yang Tersedia	Bulan	72.00	190,000,000.00	12.00	30,600,000.00		20,040,000.00		11,100,346.00		55.39		41,700,346.00		21.95		
						Jumlah Laporan Penyediaan Jasa Komunikasi, Sumber Daya Air dan Listrik yang Disediakan	Laporan	4.00				1.00		1.00		100.00		1.00		25.00			
2	07	01	2.08	04	Penyediaan Jasa Pelayanan Umum Kantor	Jumlah Jasa Pelayanan Tenaga Kontrak yang Tersedia	Bulan	72.00	1,601,750,000.00		336,000,000.00		312,000,000.00		282,000,000.00		90.38		618,000,000.00		38.58		
						Jumlah Laporan Penyediaan Jasa Pelayanan Umum Kantor yang Disediakan	Laporan	4.00		12.00		1.00		1.00		100.00		1.00		25.00			
2	**07**	**01**	**2.09**		**Pemeliharaan Barang Milik Daerah Penunjang Urusan Pemerintahan Daerah**	**Inventaris Kantor yang Terpelihara**	**Persen**	**98.00**	**856,460,000.00**	**12.00**	**127,650,000.00**	**98.00**	**126,590,000.00**	**85.00**	**82,602,160.00**	**86.73**	**65.25**	**97.00**	**210,252,160.00**	**98.98**	**24.55**		
2	07	01	2.09	01	Penyediaan Jasa Pemeliharaan, Biaya Pemeliharaan dan Pajak Kendaraan Perorangan Dinas atau Kendaraan Dinas Jabatan	Jumlah Kendaraan Dinas Jabatan yang Terpelihara	Unit	1.00	245,000,000.00	1.00	30,600,000.00		37,020,000.00		22,395,000.00		60.49		52,995,000.00		21.63		
						Jumlah Kendaraan Perorangan Dinas atau Kendaraan Dinas Jabatan yang Dipelihara dan dibayarkan Pajaknya	Unit	1.00				1.00		1.00		100.00		1.00		100.00			
2	07	01	2.09	02	Penyediaan Jasa Pemeliharaan, Biaya Pemeliharaan,Pajak dan Perizinan Kendaraan Dinas Operasional atau Lapangan	Jumlah Kendaraan Dinas Operasional yang Terpelihara	Unit	1.00	522,250,000.00	7.00	86,050,000.00		73,190,000.00		44,517,160.00		60.82		130,567,160.00		25.00		
						Jumlah Kendaraan Dinas Operasional atau Lapangan yang Dipelihara dan dibayarkan Pajak dan Perizinannya	Unit	7.00				7.00		6.00		85.71		6.00		85.71			
2	07	01	2.09	06	Pemeliharaan Peralatan dan Mesin Lainnya.	Jumlah waktu pemeliharaan Peralatan Kantor yang Terpelihara	Bulan	12.00	89,210,000.00	12.00	11,000,000.00		16,380,000.00		15,690,000.00		95.79		26,690,000.00		29.92		
						Jumlah Peralatan dan Mesin Lainnya yang Dipelihara	Unit	27.00				27.00		20.00		74.07		20.00		74.07			
															Rata-Rata Capaian Kinerja	**100.00**	**88.83**			**42.71**	**28.05**		
															Predikat Kinerja	**ST**	**T**			**SR**	**SR**		
2	**07**	**02**			**PROGRAM PERENCANAAN TENAGA KERJA**	**PERSENTASE INFORMASI DATA KETENAGAKERJAAN YANG DISUSUN BERBASIS SISTEM INFORMASI**	**PERSEN**	**100.00**	**430,150,475.00**		**80,000,000.00**												
2	**07**	**02**	**2.01**		**Penyusunan Rencana Tenaga Kerja (RTK)**	**Penyediaan informasi ketenagakerjaan Kota Bandar Lampung**	**Persen**	**100.00**	**430,150,475.00**		**80,000,000.00**												
2	07	02	2.01	02	Penyusunan Rencana Tenaga Kerja Mikro	Penyusunan data informasi ketenagakerjaan melalui penggunaan teknologi dan s	Persen	100.00	430,150,475.00		80,000,000.00		-										
						Jumlah Perusahaan yang Menyusun RTK Mikro	Perusahaan	120.00															
															Rata-Rata Capaian Kinerja	-	-			-	-		
															Predikat Kinerja	-	-			-	-		
2	**07**	**03**			**PROGRAM PELATIHAN KERJA DAN PRODUKTIVITAS TENAGA KERJA**	**PROPORSI TENAGA KERJA YANG BERUSAHA SENDIRI DAN PEKERJA BEBAS KELUARGA TERHADAP TOTAL KESEMPATAN KERJA**	**PERSEN**	**31.75**	**1,055,034,336.25**	-	**373,658,034.00**	**29.25**	-	-	-	-	-	-	**373,658,034.00**	-	**35.42**		

KODE					URUSAN/BIDANG URUSAN/ PROGRAM/KEGIATAN/ SUB KEGIATAN	INDIKATOR KINERJA PROGRAM (OUTCOME)/KEGIATAN (OUTPUT)/SUB KEGIATAN (SUB OUTPUT)	SATUAN	CAPAIAN KINERJA RPJMD PADA TAHUN 2026 (AKHIR PERIODE RPJMD)		REALISASI CAPAIAN KINERJA RKPD S/D TAHUN LALU (TAHUN 2023)		TARGET KINERJA DAN ANGGARAN RKPD TAHUN BERJALAN YANG DIEVALUASI (TAHUN 2024)		REALISASI CAPAIAN KINERJA DAN ANGGARAN RKPD YANG DIEVALUASI S/D TW IV (TAHUN 2024)		TINGKAT CAPAIAN KINERJA DAN REALISASI ANGGARAN RKPD S/D TW IV TAHUN 2024 (PERSEN)		REALISASI KINERJA DAN ANGGARAN RPJMD S/D TAHUN 2024 (PERSEN)		TINGKAT CAPAIAN KINERJA DAN REALISASI ANGGARAN RPJMD S/D TAHUN 2024 (PERSEN)		PERANGKAT DAERAH PENANGGUNG JAWAB	KET
URUSAN	BIDANG URUSAN	PROGRAM	KEGIATAN	SUB KEGIATAN				K	RUPIAH	K	RUPIAH	K	RUPIAH	K	RUPIAH	K	RUPIAH	K	RUPIAH	K	RUPIAH		
1					2	3	4	5		6		7		8		9 = (8/7)*100		10 = (8+6)		11 = (10/5)*100		12	13
						BESARAN TENAGA KERJA YANG MENDAPATKAN PELATIHAN BERBASIS KOMPETENSI	**PERSEN**	**80.00**		**5.00**		**50.00**		-		-		**5.00**		**6.25**			
2	**07**	**03**	**2.01**		**Pelaksanaan Pelatihan berdasarkan Unit Kompetensi**	**Jumlah tenaga kerja yang mendapatkan pelatihan berbasis kompetensi dan pelatihan pemagangan dalam negeri**	**Orang**	**240.00**	**640,514,911.25**	-	**297,420,000.00**	**40.00**	-	-	-	-	-	-	**297,420,000.00**	-	**46.43**		
2	07	03	2.01	01	Proses Pelaksanaan Pendidikan dan Pelatihan Keterampilan bagi Pencari Kerja Berdasarkan Klaster Kompetensi	Pelaksanaan peningkatan ketrampilan bagi pencari kerja (perluasan kesempatan kerja/pengurangan pengangguran)	Orang	40.00	540,286,965.00	40.00	187,420,000.00		-		-		-		187,420,000.00		34.69		
						Jumlah Tenaga Kerja yang Mendapat Pelatihan Berbasis Kompetensi	Orang	240.00				40.00		40.00		100.00		40.00		16.67			
2	07	03	2.01	02	Koordinasi Lintas Lembaga dan Kerja Sama dengan Sektor Swasta untuk Penyediaan Instruktur serta Sarana dan Prasarana Lembaga Pelatihan Kerja				100,227,946.25						-		-		110,000,000.00		109.75		
						Jumlah Kesepakatan/Koordinasi dalam rangka Optimalisasi Kapasitas Instruktur dan Peningkatan Sarana Prasarana Pelatihan Vokasi dan Produktivitas pada Tahun 2023	Orang	50.00			110,000,000.00	50.00	-	50.00									
2	**07**	**03**	**2.02**		**Pembinaan Lembaga Pelatihan Kerja Swasta**	**Meningkatnya Jumlah Lembaga Pelatihan Kerja (LPK) yang dibina**	**LPK**	**300.00**	**162,300,425.00**	-	**36,238,034.00**	**50.00**	-	-	-	-	-	-	**36,238,034.00**	-	**22.33**		
2	07	03	2.02	01	Pembinaan Lembaga Pelatihan Kerja Swasta	Meningkatnya Jumlah Lembaga Pelatihan Kerja (LPK) yang dibina	LPK	40.00	162,300,425.00	50.00	36,238,034.00		-		-		-		36,238,034.00		22.33		
						Jumlah Lembaga Pelatihan Kerja Swasta yang Dibina	Lembaga	300.00				50.00		50.00		100.00		50.00		16.67			
2	**07**	**03**	**2.04**		**Konsultansi Produktivitas pada Perusahaan Kecil**	**Jumlah pekerja yang meningkat produktivitasnya**	**Perusahaan**	**50.00**	**252,219,000.00**	**10.00**	**40,000,000.00**	**15.00**	-	-	-	-	-	**10.00**	**40,000,000.00**	**20.00**	**15.86**		
2	07	03	2.04	01	Pelaksanaan Konsultasi Produktivitas kepada Perusahaan Kecil	Jumlah bimbingan konsultansi produktivitas di perusahaan	Perusahaan	25.00	252,219,000.00	10.00	40,000,000.00		-		-		-		40,000,000.00		15.86		
						Jumlah Perusahaan Kecil yang Mendapat Konsultansi Peningkatan Produktivitas	Perusahaan	107.00				15.00		15.00		100.00		15.00		14.02			
															Rata-Rata Capaian Kinerja	-				**3.13**	**35.42**		
															Predikat Kinerja	**SR**	**SR**			**SR**	**SR**		
2	**07**	**04**			**PROGRAM PENEMPATAN TENAGA KERJA**	**RASIO PENDUDUK YANG BEKERJA**	**PERSEN**	**95.70**	**964,180,382.81**	**91.10**	**215,000,000.00**	**93.12**	-	-	-	-	-	**91.10**	**215,000,000.00**	**95.19**	**22.30**		
						RASIO KESEMPATAN KERJA TERHADAP PENDUDUK USIA 15 TAHUN KE ATAS	**PERSEN**	**94.42**		**91.15**		**92.57**		-		-		**91.15**		**96.54**			
						BESARAN PENCARI KERJA YANG TERDAFTAR YANG DITEMPATKAN	**PERSEN**	**4.79**		**5.50**		**3.41**		-		-		**5.50**		**114.82**			
						TINGKAT PARTISIPASI ANGKATAN KERJA (TPAK)	**PERSEN**	**79.86**		**67.18**		**72.35**		-		-		**67.18**		**84.12**			
2	**07**	**04**	**2.01**		**Pelayanan Antar Kerja di Daerah Kabupaten/Kota**		**Orang**	**70.00**	**623,117,882.81**	**248.00**	**140,000,000.00**	**85.00**		-		-		**248.00**	**140,000,000.00**	**354.29**	**22.47**		
2	07	04	2.01	03	Penyuluhan dan Bimbingan Jabatan bagi Pencari Kerja				319,628,976.56	248.00									75,000,000.00		23.46		
						Jumlah Pencari Kerja yang Mendapatkan Penyuluhan dan Bimbingan Jabatan	Orang	30.00			75,000,000.00	30.00	-	-		-		-		-			
2	07	04	2.01	04	Penyelenggaraan Unit Layanan Disabilitas Ketenagakerjaan				303,488,906.25						-		-		65,000,000.00		21.42		
						Jumlah Tenaga Kerja Disabilitas yang mendapatkan fasilitas layanan ULD	Orang	40.00			65,000,000.00	40.00	-	-				-					
2	**07**	**04**	**2.04**		**Perlindungan PMI (Pra dan Purna Penempatanm) di Daerah Kabupaten/Kota**	**Jumlah CPMI dan PMI yang mendapatkan Peningkatan Kompetensi**	**Orang**	**5.00**	**341,062,500.00**		**75,000,000.00**		-		-		-		**75,000,000.00**		**21.99**		
2	07	04	2.04	01	Peningkatan Perlindungan dan Kompetensi Calon Pekerja Migran Indonesia (CPMI)/ Pekerja Migran Indonesia (PMI)				341,062,500.00		75,000,000.00				-		-		75,000,000.00		21.99		
						Jumlah CPMI/PMI yang dilindungi dan ditingkatkan kompetensinya	Orang	5.00				5.00		-									
															Rata-Rata Capaian Kinerja	-				**97.67**	**22.30**		
															Predikat Kinerja	-	-			**ST**	**SR**		
2	**07**	**05**			**PROGRAM HUBUNGAN INDUSTRIAL**	**PERSENTASE SENGKETA PENGUSAHA-PEKERJA PER TAHUN**	**PERSEN**	**51.55**	**1,963,230,975.65**	**8.27**	**301,650,900.00**	**55.21**	**191,257,433.00**	-	**133,582,250.00**		**69.84**	**8.27**	**435,233,150.00**	**16.04**	**22.17**		

KODE					URUSAN/BIDANG URUSAN/ PROGRAM /KEGIATAN/ SUB KEGIATAN	INDIKATOR KINERJA PROGRAM (OUTCOME)/KEGIATAN (OUTPUT)/SUB KEGIATAN (SUB OUTPUT)	SATUAN	CAPAIAN KINERJA RPJMD PADA TAHUN 2026 (AKHIR PERIODE RPJMD)		REALISASI CAPAIAN KINERJA RKPD S/D TAHUN LALU (TAHUN 2023)		TARGET KINERJA DAN ANGGARAN RKPD TAHUN BERJALAN YANG DIEVALUASI (TAHUN 2024)		REALISASI CAPAIAN KINERJA DAN ANGGARAN RKPD YANG DIEVALUASI S/D TW IV (TAHUN 2024)		TINGKAT CAPAIAN KINERJA DAN REALISASI ANGGARAN RKPD S/D TW IV TAHUN 2024 (PERSEN)		REALISASI KINERJA DAN ANGGARAN RPJMD S/D TAHUN 2024 (PERSEN)		TINGKAT CAPAIAN KINERJA DAN REALISASI ANGGARAN RPJMD S/D TAHUN 2024 (PERSEN)		PERANGKAT DAERAH PENANGGUNG JAWAB	KET
URUSAN	BIDANG URUSAN	PROGRAM	KEGIATAN	SUB KEGIATAN				K	RUPIAH	K	RUPIAH	K	RUPIAH	K	RUPIAH	K	RUPIAH	K	RUPIAH	K	RUPIAH		
1					2	3	4	5		6		7		8		9 = (8/7)*100		10 = (8÷6)		11 = (10/5)*100		12	13
						BESARAN KASUS YANG DISELESAIKAN DENGAN PERJANJIAN BERSAMA (PB)	**PERSEN**	**53.92**		**39.47**		**42.00**		**40.00**		**95.24**		**79.47**		**147.39**			
						PERSENTASE PERUSAHAAN YANG MENERAPKAN TATA KELOLA KERJA YANG LAYAK/PP/PKB, LKS, BIPATRIT, STRUKTUR SKALA UPAH DAN TERDAFTAR PESERTA BPJS KETENAGAKERJAAN	**PERSEN**	**82.00**		**1.70**		**62.00**		**50.00**		**80.65**		**51.70**		**63.05**			
2	**07**	**05**	**2.01**		**Pengesahan Peraturan Perusahaan dan Pendaftaran Perjanjian Kerja Bersama untuk Perusahaan yang hanya Beroperasi dalam 1 (Satu) Daerah Kabupaten/Kota**	**Pelaksanaan penetapan UMK dan sosialisasi KHL Kota Bandar Lampung.**	**SK**	**1.00**	**1,963,230,975.65**	**1.00**	**301,650,900.00**	**1.00**	**191,257,433.00**	**2.00**	**133,582,250.00**	**200.00**	**69.84**	**3.00**	**435,233,150.00**	**1.00**	**22.17**		
2	07	05	2.01	03	Penyelenggaraan Pendataan dan Informasi Sarana Hubungan Industrial dan Jaminan Sosial Tenaga Kerja serta Pengupahan	Pencapaian Standar Upah Minimal Kesejahteraan Pekerja.	Persen	100.00	1,963,230,975.65	**12.00**	301,650,900.00		191,257,433.00		133,582,250.00		69.84		435,233,150.00		22.17		
						Jumlah Data dan Informasi Sarana HI (PP/PKB, Struktur Skala Upah, dan LKS Bipartit) dan Pekerja yang Terdaftar sebagai Peserta Jamsostek serta Pengupahan	Laporan	72.00				12.00		12.00		100.00		12.00		16.67			
															Rata-Rata Capaian Kinerja	**87.94**	**69.84**			**75.49**	**22.17**		
															Predikat Kinerja	**T**	**S**			**S**	**SR**		
2	**08**				**PEMBERDAYAAN PEREMPUAN DAN PERLINDUNGAN ANAK**				**48,447,826,604.22**		**11,667,602,297.00**		**9,448,984,913.00**		**6,199,493,058.00**	**98.51**	**65.61**		**17,867,095,355.00**	**109.36**	**36.88**		
2	**08**				**Dinas Pemberdayaan Perempuan dan Pelindungan Anak**				**48,447,826,604.22**		**11,667,602,297.00**		**9,448,984,913.00**		**6,199,493,058.00**	**#REF!**	**65.61**		**17,867,095,355.00**	**#REF!**	**36.88**		
2	**08**	**01**			**PROGRAM PENUNJANG URUSAN PEMERINTAHAN DAERAH KABUPATEN/KOTA**	**CAKUPAN PEMENUHAN KEBUTUHAN PENUNJANG URUSAN PEMERINTAHAN BIDANG PEMBERDAYAAN PEREMPUAN DAN PERLINDUNGAN ANAK**	**PERSEN**	**98.00**	**31,122,614,954.99**	**86.11**	**9,260,306,017.00**	**98.00**	**3,999,022,208.00**	**98.00**	**3,410,796,258.00**	**100.00**	**85.29**	**98.00**	**12,671,102,275.00**	**100.00**	**40.71**	**Dinas Pemberdayaan Perempuan dan Pelindungan Anak**	
2	**08**	**01**	**2.01**		**Perencanaan, Penganggaran, dan Evaluasi Kinerja Perangkat Daerah**	**Persentase Pemenuhan Dokumen Perencanaan, Penganggaran dan Evaluasi Kinerja Perangkat Daerah yang Berkualitas**	**Persen**	**100.00**	**408,114,768.75**	**99.99**	**63,000,000.00**	**100.00**	**61,624,902.00**	**100.00**	**60,522,320.00**	**100.00**	**98.21**	**70.00**	**123,522,320.00**	**70.00**	**30.27**		
2	08	01	2.01	0006	Koordinasi dan Penyusunan Laporan Capaian Kinerja dan Ikhtisar Realisasi Kinerja SKPD	Jumlah Dokumen Evaluasi Dinas PPPA	Dokumen	5.00	204,057,384.38	5.00	30,000,000.00							5.00	30,000,000.00	100.00	14.70		
						Jumlah Laporan Capaian Kinerja dan Ikhtisar Realisasi Kinerja SKPD dan Laporan Hasil Koordinasi Penyusunan Laporan Capaian Kinerja dan Ikhtisar Realisasi Kinerja SKPD	Laporan	25.00						-									
2	08	01	2.01	0007	Evaluasi Kinerja Perangkat Daerah	Jumlah Dokumen Evaluasi Dinas PPPA	Dokumen	25.00	204,057,384.37		33,000,000.00		61,624,902.00		60,522,320.00		98.21	-	93,522,320.00	-	45.83		
						Jumlah Laporan Evaluasi Kinerja Perangkat Daerah	Laporan	25.00		5.00		5.00		5.00		100.00		10.00		40.00			
2	**08**	**01**	**2.02**		**Administrasi Keuangan Perangkat Daerah**	**Persentase Pemenuhan Dokumen Pelaporan Keuangan OPD yang Akuntabel**	**Persen**	**100.00**	**26,542,466,441.14**	**93.00**	**8,446,731,135.00**	**100.00**	**3,364,678,528.00**	**100.00**	**2,883,089,962.00**	**100.00**	**85.69**	**100.00**	**11,329,821,097.00**	**100.00**	**42.69**		
2	08	01	2.02	0001	Penyediaan Gaji dan Tunjangan ASN	Jumlah Gaji dan Tunjangan ASN Dinas Pemberdayaan Perempuan dan Perlindungan Anak yang Tersedia	Kali	14.00	25,327,903,285.51	14.00	8,092,841,135.00		3,250,984,913.00		2,772,983,862.00		85.30	14.00	10,865,824,997.00	100.00	42.90		
						Jumlah Orang yang Menerima Gaji dan Tunjangan ASN	Orang/Bulan	40.00		28.00		32.00		32.00		100.00		32.00		80.00			
2	08	01	2.02	0003	Pelaksanaan Penatausahaan dan Pengujian/Verifikasi Keuangan SKPD	Administrasi Keuangan Dinas PPPA yang Terlaksana	Bulan	12.00	1,037,713,422.50	12.00	246,264,000.00		84,313,406.00		84,269,500.00		99.95	12.00	330,533,500.00	100.00	31.85		
						Jumlah Dokumen Penatausahaan dan Pengujian/Verifikasi Keuangan SKPD	Dokumen	5.00		1.00		1.00		1.00		100.00		2.00		40.00			
2	08	01	2.02	0005	Koordinasi dan Penyusunan Laporan Keuangan Akhir Tahun SKPD	Jumlah Dokumen Laporan Keuangan Akhir Tahun Dinas PPPA	Dokumen	1.00	176,849,733.13	1.00	107,626,000.00		29,380,209.00		25,836,600.00		87.94	1.00	133,462,600.00	100.00	75.47		
						Jumlah Laporan Keuangan Akhir Tahun SKPD dan Laporan Hasil Koordinasi Penyusunan Laporan Keuangan Akhir Tahun SKPD	Laporan	5.00		2.00		1.00		1.00		100.00		3.00		60.00			
2	**08**	**01**	**2.05**		**Administrasi Kepegawaian Perangkat Daerah**	**Persentase Peningkatan Sumber Daya Aparatur**	**Persen**	**100.00**	**34,728,750.00**			**100.00**	**24,570,000.00**	-	-	-	-	-	-	-	-		
2	08	01	2.05	0009	Pendidikan dan Pelatihan Pegawai Berdasarkan Tugas dan Fungsi	Jumlah Pegawai Berdasarkan Tugas dan Fungsi yang Mengikuti Pendidikan dan Pelatihan	Orang	12.00	34,728,750.00			12.00	24,570,000.00	-	-	-	-	-	-	-	-		
2	**08**	**01**	**2.06**		**Administrasi Umum Perangkat Daerah**	**Persentase Pemenuhan Kebutuhan Dasar Operasional OPD**	**Persen**	**98.00**	**920,394,745.71**	**88.77**	**117,175,382.00**	**98.00**	**168,413,307.00**	**17.77**	**113,758,976.00**	**18.13**	**67.55**	**17.77**	**230,934,358.00**	**18.13**	**25.09**		
2	08	01	2.06	0001	Penyediaan Komponen Instalasi Listrik/Penerangan Bangunan Kantor	Jumlah Sarana Listrik dan Penerangan Kantor yang Tersedia	Paket	1.00	24,873,234.77	1.00	2,707,150.00		3,655,091.00		3,635,000.00		99.45	1.00	6,342,150.00	100.00	25.50		

KODE					URUSAN/BIDANG URUSAN/ PROGRAM /KEGIATAN/ SUB KEGIATAN	INDIKATOR KINERJA PROGRAM (OUTCOME)/KEGIATAN (OUTPUT)/SUB KEGIATAN (SUB OUTPUT)	SATUAN	CAPAIAN KINERJA RPJMD PADA TAHUN 2026 (AKHIR PERIODE RPJMD)		REALISASI CAPAIAN KINERJA RKPD S/D TAHUN LALU (TAHUN 2023)		TARGET KINERJA DAN ANGGARAN RKPD TAHUN BERJALAN YANG DIEVALUASI (TAHUN 2024)		REALISASI CAPAIAN KINERJA DAN ANGGARAN RKPD YANG DIEVALUASI S/D TW IV (TAHUN 2024)		TINGKAT CAPAIAN KINERJA DAN REALISASI ANGGARAN RKPD S/D TW IV TAHUN 2024 (PERSEN)		REALISASI KINERJA DAN ANGGARAN RPJMD S/D TAHUN 2024 (PERSEN)		TINGKAT CAPAIAN KINERJA DAN REALISASI ANGGARAN RPJMD S/D TAHUN 2024 (PERSEN)		PERANGKAT DAERAH PENANGGUNG JAWAB	KET
URUSAN	BIDANG URUSAN	PROGRAM	KEGIATAN	SUB KEGIATAN				K	RUPIAH	K	RUPIAH	K	RUPIAH	K	RUPIAH	K	RUPIAH	K	RUPIAH	K	RUPIAH		
1					2	3	4	5		6		7		8		9 = (8/7)*100		10 = (8÷6)		11 = (10/5)*100		12	13
						Jumlah Paket Komponen Instalasi Listrik/Penerangan Bangunan Kantor yang Disediakan	Paket	5.00		1.00		1.00		1.00		100.00		2.00		40.00			
2	08	01	2.06	0002	Penyediaan Peralatan dan Perlengkapan Kantor	Jumlah Alat Tulis Kantor yang Tersedia	Paket	1.00	144,772,551.68	1.00	35,429,400.00		25,398,733.00		24,332,300.00		95.80	1.00	59,761,700.00	100.00	41.28		
						Jumlah Paket Peralatan dan Perlengkapan Kantor yang Disediakan	Paket	5.00		2.00		1.00		1.00		100.00		3.00		60.00			
2	08	01	2.06	0003	Penyediaan Peralatan Rumah Tangga	Jumlah Peralatan Kebersihan Kantor yang Tersedia	Paket	1.00	47,311,112.68	1.00	7,379,930.00		6,941,432.00		6,788,000.00		97.79	1.00	14,167,930.00	100.00	29.95		
						Jumlah Paket Peralatan Rumah Tangga yang Disediakan	Paket	5.00		2.00		1.00		1.00		100.00		3.00		60.00			
2	08	01	2.06	0004	Penyediaan Bahan Logistik Kantor	Jumlah Layanan Makanan dan Minuman Rapat	Bulan	12.00	14,284,016.91	12.00	2,690,000.00		3,975,000.00		3,847,500.00		96.79	12.00	6,537,500.00	100.00	45.77		
						Jumlah Paket Bahan Logistik Kantor yang Disediakan	Paket	5.00		2.00		1.00		1.00		100.00		3.00		60.00			
2	08	01	2.06	0005	Penyediaan Barang Cetakan dan Penggandaan	Jumlah barang Cetakan dan Penggandaan Kantor yang Tersedia	Paket	1.00	137,518,692.57	1.00	27,383,790.00		23,297,426.00		22,783,000.00		97.79	1.00	50,166,790.00	100.00	36.48		
						Jumlah Paket Barang Cetakan dan Penggandaan yang Disediakan	Paket	5.00		2.00		1.00		1.00		100.00		3.00		60.00			
2	08	01	2.06	0006	Penyediaan Bahan Bacaan dan Peraturan Perundang-undangan	Jumlah Bahan Bacaan Kantor dan Peraturan Perundang-undangan yang Tersedia	Paket	1.00	24,486,886.13	1.00	7,200,000.00		3,900,000.00		3,900,000.00		100.00	1.00	11,100,000.00	100.00	45.33		
						Jumlah Dokumen Bahan Bacaan dan Peraturan Perundang-Undangan yang Disediakan	Dokumen	5.00		2.00		1.00		1.00		100.00		3.00		60.00			
2	08	01	2.06	0008	Fasilitasi Kunjungan Tamu	Jumlah Layanan Makanan dan Minuman Tamu	Persen	100.00	102,028,692.19	100.00	17,962,500.00		12,000,000.00		11,760,000.00		98.00	100.00	29,722,500.00	100.00	29.13		
						Jumlah Laporan Fasilitasi Kunjungan Tamu	Laporan	5.00		2.00		1.00		1.00		100.00		3.00		60.00			
2	08	01	2.06	0009	Penyelenggaraan Rapat Koordinasi dan Konsultasi SKPD	Persentase Pelaksanaan Perjalana Dinas Kantor	Persen	100.00	425,119,558.78	100.00	16,422,612.00		89,245,625.00		36,713,176.00		41.14	100.00	53,135,788.00	100.00	12.50		
						Jumlah Laporan Penyelenggaraan Rapat Koordinasi dan Konsultasi SKPD	Laporan	5.00		2.00		1.00		1.00		100.00		3.00		60.00			
2	**08**	**01**	**2.07**		**Pengadaan Barang Milik Daerah Penunjang Urusan Pemerintah Daerah**	**Pemenuhan Kebutuhan Inventaris Kantor**	**Persen**	**98.00**	**794,123,320.87**	**98.00**	**86,465,000.00**	**98.00**	**62,643,383.00**	**98.00**	**62,355,000.00**	**100.00**	**99.54**	**98.00**	**148,820,000.00**	**100.00**	**18.74**		
2	08	01	2.07	0005	Pengadaan Mebel	Jumlah Pengadaan Mebeleur Kantor	Paket	1.00	253,371,252.27	1.00	37,240,000.00		29,618,383.00		29,385,000.00		99.21	1.00	66,625,000.00	100.00	26.30		
						Jumlah Paket Mebel yang Disediakan	Unit	5.00				1.00		1.00		100.00		1.00		20.00			
2	08	01	2.07	0006	Pengadaan Peralatan dan Mesin Lainnya	Jumlah Pengadaan Peralatan Kantor	Paket	5.00	204,057,384.38		-		33,025,000.00		32,970,000.00		99.83	-	32,970,000.00	-	16.16		
						Jumlah Unit Peralatan dan Mesin Lainnya yang Disediakan	Unit	5.00				1.00		1.00		100.00		1.00		20.00			
2	08	01	2.07	0011	Pengadaan Sarana dan Prasarana Pendukung Gedung Kantor atau Bangunan Lainnya	Jumlah Pengadaan Sarana dan Prasara Pendukung Gedung Kantor	Paket	1.00	336,694,684.22	1.00	49,225,000.00							1.00	49,225,000.00	100.00	14.62		
						Jumlah Unit Sarana dan Prasarana Pendukung Gedung Kantor atau Bangunan Lainnya yang Disediakan	Unit	5.00						-									
2	**08**	**01**	**2.08**		**Penyediaan Jasa Penunjang Urusan Pemerintahan Daerah**	**Pemenuhan Jasa Penunjang Kebutuhan OPD**	**Persen**	**100.00**	**1,382,488,779.15**	**87.00**	**297,068,500.00**	**100.00**	**217,500,000.00**	**52.36**	**203,500,000.00**	**52.36**	**93.56**	**52.36**	**500,568,500.00**	**52.36**	**36.21**		
2	08	01	2.08	0002	Penyediaan Jasa Komunikasi, Sumber Daya Air dan Listrik	Jumlah Jasa Komunikasi Sumberdaya Air dan Listrik yang Tersedia	Bulan	12.00	68,019,128.13	12.00	21,568,500.00		13,500,000.00		13,500,000.00		100.00	12.00	35,068,500.00	100.00	51.56		
						Jumlah Laporan Penyediaan Jasa Komunikasi, Sumber Daya Air dan Listrik yang Disediakan	Laporan	5.00		1.00		1.00		1.00		100.00		2.00		40.00			
2	08	01	2.08	0004	Penyediaan Jasa Pelayanan Umum Kantor	Jumlah Jasa Pelayanan Tenaga Kontrak yang Tersedia	Bulan	12.00	1,314,469,651.02	12.00	275,500,000.00		204,000,000.00		190,000,000.00		93.14	12.00	465,500,000.00	100.00	35.41		
						Jumlah Laporan Penyediaan Jasa Pelayanan Umum Kantor yang Disediakan	Laporan	5.00		1.00		1.00		1.00		100.00		2.00		40.00			
2	**08**	**01**	**2.09**		**Pemeliharaan Barang Milik Daerah Penunjang Urusan Pemerintahan Daerah**	**Inventaris Kantor yang Terpelihara**	**Persen**	**98.00**	**1,040,298,149.37**	**85.12**	**249,866,000.00**	**98.00**	**99,592,088.00**	-	**87,570,000.00**	-	**87.93**	-	**337,436,000.00**	-	**32.44**		
2	08	01	2.09	0001	Penyediaan Jasa Pemeliharaan, Biaya Pemeliharaan dan Pajak Kendaraan Perorangan Dinas Atau Kendaraan Dinas Jabatan	Jumlah Kendaraan Dinas Jabatan yang Terpelihara	Unit	1.00	226,265,629.71	1.00	77,830,000.00		44,430,000.00		32,870,000.00		73.98	1.00	110,700,000.00	100.00	48.92		
						Jumlah Kendaraan Perorangan Dinas atau Kendaraan Dinas Jabatan yang Dipelihara dan dibayarkan Pajaknya	Unit	5.00		2.00		1.00		1.00		100.00		3.00		60.00			
2	08	01	2.09	0002	Penyediaan Jasa Pemeliharaan, Biaya Pemeliharaan,Pajak dan Perizinan Kendaraan Dinas Operasional atau Lapangan	Jumlah Kendaraan Dinas Operasional yang Terpelihara	Unit	2.00	303,889,058.72	2.00	83,323,000.00		39,270,000.00		38,965,000.00		99.22	2.00	122,288,000.00	100.00	40.24		

KODE					URUSAN/BIDANG URUSAN/ PROGRAM /KEGIATAN/ SUB KEGIATAN	INDIKATOR KINERJA PROGRAM (OUTCOME)/KEGIATAN (OUTPUT)/SUB KEGIATAN (SUB OUTPUT)	SATUAN	CAPAIAN KINERJA RPJMD PADA TAHUN 2026 (AKHIR PERIODE RPJMD)		REALISASI CAPAIAN KINERJA RKPD S/D TAHUN LALU (TAHUN 2023)		TARGET KINERJA DAN ANGGARAN RKPD TAHUN BERJALAN YANG DIEVALUASI (TAHUN 2024)		REALISASI CAPAIAN KINERJA DAN ANGGARAN RKPD YANG DIEVALUASI S/D TW IV (TAHUN 2024)		TINGKAT CAPAIAN KINERJA DAN REALISASI ANGGARAN RKPD S/D TW IV TAHUN 2024 (PERSEN)		REALISASI KINERJA DAN ANGGARAN RPJMD S/D TAHUN 2024 (PERSEN)		TINGKAT CAPAIAN KINERJA DAN REALISASI ANGGARAN RPJMD S/D TAHUN 2024 (PERSEN)		PERANGKAT DAERAH PENANGGUNG JAWAB	KET
URUSAN	BIDANG URUSAN	PROGRAM	KEGIATAN	SUB KEGIATAN				K	RUPIAH	K	RUPIAH	K	RUPIAH	K	RUPIAH	K	RUPIAH	K	RUPIAH	K	RUPIAH		
1					2	3	4	5		6		7		8		9 = (8/7)*100		10 = (8÷6)		11 = (10/5)*100		12	13
						Jumlah Kendaraan Dinas Operasional atau Lapangan yang Dipelihara dan dibayarkan Pajak dan Perizinannya	Unit	15.00		6.00		1.00		1.00		100.00		7.00		46.67			
2	08	01	2.09	0011	Pemeliharaan/Rehabilitasi Sarana dan Prasarana Pendukung Gedung Kantor atau Bangunan Lainnya	Jumlah Sarana dan Prasarana Pendukung Gedung Kantor yang Terpelihara	Unit	1.00	510,143,460.94	1.00	88,713,000.00		15,892,088.00		15,735,000.00		99.01	1.00	104,448,000.00	100.00	20.47		
						Jumlah Sarana dan Prasarana Pendukung Gedung Kantor atau Bangunan Lainnya yang Dipelihara/Direhabilitasi	Unit	5.00		1.00		1.00		1.00		100.00		2.00		40.00			
															Rata-Rata Capaian Kinerja	**100.00**	**85.29**			**100.00**	**40.71**		
															Predikat Kinerja	**ST**	**T**			**ST**	**SR**		
2	**08**	**02**			**PROGRAM PENGARUSUTAMAAN GENDER DAN PEMBERDAYAAN PEREMPUAN**	**IDG (INDEKS PEMBERDAYAAN GENDER)**	**ANGKA**	**74.00**	**4,420,505,000.00**	**72.33**	**446,447,600.00**	**73.50**	**1,534,999,884.00**	**73.50**	**1,255,669,150.00**	**100.00**	**81.80**	**73.50**	**1,702,116,750.00**	**99.32**	**38.51**		
						PERSENTASE ARG PADA BELANJA LANGSUNG APBD	**LEMBAGA**	**122.00**		**64.00**		**93.00**		**198.00**		**181.00**		**198.00**		**162.30**			
						PERSENTASE JUMLAH PEREMPUAN YANG MENDAPATKAN KETERAMPILAN	**PERSEN**	**100.00**		**81.25**		**90.63**		**94.20**		**115.00**		**94.20**		**94.20**			
2	**08**	**02**	**2.02**		**Pemberdayaan Perempuan Bidang Politik, Hukum Sosial dan Ekonomi pada Organisasi Kemasyarakatan Kewenangan Kab/Kota**	**Dokumen Hasil Sosialisasi Peningkatan Partisipasi Perempuan di Bidang Politik, Hukum, Sosial dan Ekonomi Kewenangan Kabupaten/Kota**	**Dokumen**	**5.00**	**69,457,500.00**			**1.00**	**59,999,905.00**	**1.00**	**57,088,300.00**	**100.00**	**95.15**	**1.00**	**57,088,300.00**	**20.00**	**82.19**		
2	08	02	2.02	0001	Sosialisasi Peningkatan Partisipasi Perempuan di Bidang Politik, Hukum, Sosial dan Ekonomi	Jumlah Dokumen Hasil Sosialisasi Peningkatan Partisipasi Perempuan di Bidang Politik, Hukum, Sosial dan Ekonomi Kewenangan Kabupaten/Kota	Dokumen	5.00	69,457,500.00			1.00	59,999,905.00	1.00	57,088,300.00	100.00	95.15	1.00	57,088,300.00	20.00	82.19		
2	**08**	**02**	**2.03**		**Penguatan dan Pengembangan Lembaga Penyedia Layanan Pemberdayaan Perempuan Kewenangan Kabupaten/Kota**	**Peningkatan Penguatan dan Pengembangan Lembaga**	**Orang**	**7,200.00**	**4,420,505,000.00**	**2,850.00**	**446,447,600.00**	**1,450.00**	**1,474,999,979.00**	**2,250.00**	**1,198,580,850.00**	**155.17**	**81.26**	**5,100.00**	**1,645,028,450.00**	**70.83**	**37.21**		
2	08	02	2.03	0002	Peningkatan Kapasitas Sumber Daya Lembaga Penyedia Layanan Pemberdayaan Perempuan Kewenangan Kabupaten/Kota	Pengembangan Sumber Daya Lembaga Penyedia Layanan Pemberdayaan Perempuan Kewenangan Kabupaten Kota	Orang	100.00	4,420,505,000.00	100.00	446,447,600.00		1,474,999,979.00		1,198,580,850.00		81.26	100.00	1,645,028,450.00	100.00	37.21		
						Jumlah sumber Daya Lembaga Penyedia Layanan Pemberdayaan Perempuan Kewenangan Kabupaten/Kota yang Mendapat Peningkatan Kapasitas	Orang	7,100.00		2,750.00		**1,450.00**		2,250.00		155.17		5,000.00		70.42			
															Rata-Rata Capaian Kinerja	**132.00**	**81.80**			**118.61**	**58.87**		
															Predikat Kinerja	**ST**	**T**			**ST**	**R**		
2	**08**	**03**			**PROGRAM PERLINDUNGAN PEREMPUAN**	**CAKUPAN PEREMPUAN KORBAN KEKERASAN YANG MENDAPATKAN PENANGANAN PENGADUAN**	**PERSEN**	**100.00**	**772,539,185.76**	**100.00**	**559,153,600.00**	**100.00**	**294,256,956.00**	**100.00**	**269,264,550.00**	**100.00**	**91.51**	**100.00**	**828,418,150.00**	**100.00**	**107.23**		
						PERSENTASE PEREMPUAN KORBAN KEKERASAN DAN TPPO YANG MENDAPATKAN LAYANAN KOMPREHENSIF	**PERSEN**	**100.00**		**60.86**		**100.00**		**100.00**		**100.00**		**100.00**		**100.00**			
2	**08**	**03**	**2.01**		**Pencegahan Kekerasan terhadap Perempuan Lingkup Daerah Kabupaten/Kota**	**Meningkatnya Pemahaman terkait Pencegahan Kasus Kekerasan Terhadap Perempuan Lingkup Daerah Kabupaten/Kota**	**Orang**	**260.00**	**1,164,109,269.19**	**52.00**	**188,505,000.00**	**52.00**	**101,500,000.00**	**390.00**	**100,398,000.00**	**750.00**	**98.91**	**390.00**	**288,903,000.00**	**150.00**	**24.82**		
2	08	03	2.01	0001	Koordinasi dan Sinkronisasi Pelaksanaan Kebijakan, Program dan Kegiatan Pencegahan Kekerasan terhadap Perempuan Lingkup Daerah Kabupaten/Kota	Pelaksanaan Sosialisasi Kebijakan Pencegahan Kekerasan terhadap Perempuan	Orang	52.00	602,563,125.00	52.00	146,300,000.00		101,500,000.00		100,398,000.00		98.91	52.00	246,698,000.00	100.00	40.94		
						Jumlah Dokumen Hasil Koordinasi dan Sinkronisasi Pelaksanaan Kebijakan, Program dan Kegiatan Pencegahan Kekerasan terhadap Perempuan Kewenangan Kabupaten/Kota	Dokumen	5.00		1.00		1.00		1.00		100.00		2.00		40.00			
2	08	03	2.01	0002	Advokasi Kebijakan dan Pendampingan Layanan Perlindungan Perempuan Kewenangan Kabupaten/Kota	Pelaksanaan Sosialisasi Kebijakan Pencegahan Kekerasan terhadap Perempuan	Orang	50.00	561,546,144.19	50.00	42,205,000.00							50.00	42,205,000.00	100.00	7.52		
						Jumlah Perangkat Daerah yang Mendapat Advokasi dan Pendampingan Layanan Perlindungan Perempuan Kewenangan Kabupaten/Kota	Perangkat Daerah	100.00		20.00								20.00		20.00			
2	**08**	**03**	**2.02**		**Penyediaan Layanan Rujukan Lanjutan bagi Perempuan Korban Kekerasan yang Memerlukan Koordinasi Kewenangan Kabupaten/Kota**	**Jumlah Penyediaan Layanan Rujukan Lanjutan bagi Perempuan dan Anak Korban Kekerasan**	**Layanan**	**20.00**	**1,118,098,428.12**	**20.00**	**177,360,000.00**	**20.00**	**117,757,000.00**	**33.00**	**95,745,000.00**	**165.00**	**81.31**	**33.00**	**273,105,000.00**	**165.00**	**24.43**		
2	08	03	2.02	0002	Koordinasi dan Sinkronisasi Pelaksanaan Penyediaan Layanan Rujukan Lanjutan bagi Perempuan Korban Kekerasan Kewenangan Kabupaten/Kota (DAK)	Jumlah Penyediaan Layanan Rujukan Lanjutan bagi Perempuan dan Anak Korban Kekerasan	Kasus	20.00	1,118,098,428.12	20.00	177,360,000.00		117,757,000.00		95,745,000.00		81.31	20.00	273,105,000.00	100.00	24.43		
						Jumlah Layanan Tindak Lanjut Pengaduan yang Memerlukan Koordinasi dan Sinkronisasi bagi Perempuan Korban Kekerasan Kewenangan Kabupaten/Kota	Layanan	100.00		20.00		20.00		33.00		165.00		53.00		53.00			
2	**08**	**03**	**2.03**		**Penguatan dan Pengembangan Lembaga Penyedia Layanan Perlindungan Perempuan Tingkat Daerah Kabupaten/Kota**	**Peningkatan Penguatan dan Pengembangan Lembaga Penyedia Perlindungan Perempuan**	**Tahun**	**1.00**	**2,899,237,812.94**	**1.00**	**193,288,600.00**	**1.00**	**74,999,956.00**	**1.00**	**73,121,550.00**	**100.00**	**97.50**	**2.00**	**266,410,150.00**	**200.00**	**9.19**		

KODE					URUSAN/BIDANG URUSAN/ PROGRAM/KEGIATAN/ SUB KEGIATAN	INDIKATOR KINERJA PROGRAM (OUTCOME)/KEGIATAN (OUTPUT)/SUB KEGIATAN (SUB OUTPUT)	SATUAN	CAPAIAN KINERJA RPJMD PADA TAHUN 2026 (AKHIR PERIODE RPJMD)		REALISASI CAPAIAN KINERJA RKPD S/D TAHUN LALU (TAHUN 2023)		TARGET KINERJA DAN ANGGARAN RKPD TAHUN BERJALAN YANG DIEVALUASI (TAHUN 2024)		REALISASI CAPAIAN KINERJA DAN ANGGARAN RKPD YANG DIEVALUASI S/D TW IV (TAHUN 2024)		TINGKAT CAPAIAN KINERJA DAN REALISASI ANGGARAN RKPD S/D TW IV TAHUN 2024 (PERSEN)		REALISASI KINERJA DAN ANGGARAN RPJMD S/D TAHUN 2024 (PERSEN)		TINGKAT CAPAIAN KINERJA DAN REALISASI ANGGARAN RPJMD S/D TAHUN 2024 (PERSEN)		PERANGKAT DAERAH PENANGGUNG JAWAB	KET
URUSAN	BIDANG URUSAN	PROGRAM	KEGIATAN	SUB KEGIATAN				K	RUPIAH	K	RUPIAH	K	RUPIAH	K	RUPIAH	K	RUPIAH	K	RUPIAH	K	RUPIAH		
1					2	3	4	5		6		7		8		9 = (8/7)*100		10 = (8÷6)		11 = (10/5)*100		12	13
2	08	03	2.03	0002	Peningkatan Kapasitas Sumber Daya Lembaga Penyedia Layanan Penanganan bagi Perempuan Korban Kekerasan Kewenangan Kabupaten/Kota (DAK)	Jumlah Penguatan Kegiatan dan pengembingan lembaga penyedia layanan perlindungan perempuan	Orang	100.00	1,192,662,062.94	99.50	73,556,000.00							99.50	73,556,000.00	99.50	6.17		
						Jumlah sumber Daya Manusia Lembaga Penyedia Layanan Penanganan bagi Perempuan Korban Kekerasan Kewenangan Kabupaten/Kota yang Mendapat Peningkatan Kapasitas	Orang	100.00						-				-		-			
2	08	03	2.03	0004	Penguatan Jejaring antar Lembaga Penyedia Layanan Perlindungan Perempuan Kewenangan Kabupaten/Kota	Pelaksanaan Penguatan Jejaring antar Lembaga Penyedia Layanan Perlindungan Perempuan	Kali	12.00	1,706,575,750.00	12.00	119,732,600.00		74,999,956.00		73,121,550.00		97.50	12.00	192,854,150.00	100.00	11.30		
						Jumlah Dokumen Hasil Penguatan Jejaring Antar Lembaga Penyedia Layanan Perlindungan Perempuan Kewenangan Kabupaten/Kota	Dokumen	5.00		1.00		1.00		1.00		100.00		2.00		40.00			
															Rata-Rata Capaian Kinerja	**100.00**	**91.51**			**100.00**	**107.23**		
															Predikat Kinerja	**ST**	**ST**			**ST**	**ST**		
2	**08**	**04**			**PROGRAM PENINGKATAN KUALITAS KELUARGA**	**PERSENTASE OPD/LEMBAGA PEMERINTAH YANG MENGIMPLEMENTASIKAN ANGGARAN RESPONSIF GENDER**	**PERSEN**	**83.88**	**4,851,220,993.13**	**51.67**	**146,993,460.00**	**51.67**	**3,158,999,722.00**	**110.00**	**859,922,100.00**	**212.89**	**27.22**	**80.84**	**1,006,915,560.00**	**96.37**	**20.76**		
2	**08**	**04**	**2.01**		**Peningkatan Kualitas Keluarga dalam Mewujudkan Kesetaman Gender (KG) dan Hak Anak tingkat Daerah Kabupaten/Kota**	**Persentase OPD/Lembaga Pemerintah yang mengimplementasikan Anggaran Responsif Gender**	**Persen**	**67.78**	**4,851,220,993.13**	**51.72**	**146,993,460.00**	**67.78**	**3,158,999,722.00**	**110.00**	**859,922,100.00**	**162.29**	**27.22**	**80.86**	**1,006,915,560.00**	**119.30**	**20.76**		
2	08	04	2.01	0002	Pelaksanaan Komunikasi, Informasi dan Edukasi KG dan Perlindungan Anak bagi Keluarga Kewenangan Kabupaten/Kota	Jumlah PUG dan Perencanaan Penganggaran yang Responsi/Gender pada OPD / kecamatan	Persen	77.00	430,715,993.13	77.00	28,200,000.00		34,999,959.00		32,098,100.00		91.71	77.00	60,298,100.00	100.00	14.00		
						Jumlah Komunikasi, Informasi, Edukasi (KIE) Keserataan Gender (KG) dan Perlindungan Anak bagi Keluarga Kewenangan Kabupaten/Kota yang Tersedia	Dokumen	5.00		1.00		1.00		1.00		100.00		2.00		40.00			
2	08	04	2.01	0003	Pengembangan Kegiatan Masyarakat untuk Peningkatan Kualitas Keluarga Kewenangan Kabupaten/Kota	Jumlah Perempuan Mendapatkan Pengetahuan dan Ketenampilan Pengembangan Usaha Ekonomi Produktif	Orang	35.00	4,420,505,000.00	35.00	118,793,460.00		3,123,999,763.00		827,824,000.00		26.50	35.00	946,617,460.00	100.00	21.41		
						Jumlah Dokumen Hasil Pengembangan Kegiatan Masyarakat untuk Peningkatan Kualitas Keluarga Kewenangan Kabupaten/Kota	Dokumen	5.00		1.00		1.00		1.00		100.00		2.00		40.00			
															Rata-Rata Capaian Kinerja	**212.89**	**27.22**			**96.37**	**20.76**		
															Predikat Kinerja	**ST**	**SR**			**ST**	**SR**		
2	**08**	**05**			**PROGRAM PENGELOLAAN SISTEM DATA GENDER DAN ANAK**	**PERSENTASE PARTISIPASI PEREMPUAN DI LEMBAGA PEMERINTAH**	**PERSEN**	**3.54**	**479,422,343.75**	**3.04**	**92,000,000.00**	**3.29**	**34,998,048.00**	**2.25**	**33,194,500.00**	**68.39**	**94.85**	**2.25**	**125,194,500.00**	**63.56**	**26.11**		
						PERSENTASE PARTISIPASI PEREMPUAN DI LEMBAGA SWASTA	**PERSEN**	**63.57**		**63.17**		**63.37**		**94.80**		**149.60**		**94.80**		**149.13**			
						RASIO KDRT YANG TERTANGANI	**PERSEN**	**1.53**		**1.03**		**1.28**		**0.39**		**30.47**		**0.39**		**25.49**			
						PARTISIPASI ANGKATAN KERJA PEREMPUAN	**PERSEN**	**56.31**		**55.81**		**56.06**		**44.55**		**79.47**		**44.55**		**79.12**			
2	**08**	**05**	**2.01**		**Pengumpulan, Pengolahan Analisis dan Penyajian Data Gender dan Anak Dalam Kelembagaan Data di Tingkat Daerah Kabupaten/Kota**	**Persentase Partisipasi Perempuan di Lembaga Pemerintah**	**Persen**	**3.54**	**479,422,343.75**	**3.04**	**92,000,000.00**	**3.29**	**34,998,048.00**	**3.29**	**33,194,500.00**	**100.00**	**94.85**	**3.17**	**125,194,500.00**	**89.41**	**26.11**		
						Persentase Partisipasi Perempuan di Lembaga Swasta	**Persen**	**63.57**		**63.17**		**63.37**		**94.80**		**149.60**		**78.99**		**124.25**			
						Rasio KDRT yang Tertangani	**Persen**	**1.53**		**1.03**		**1.28**		**0.39**		**30.47**		**0.71**		**46.41**			
						Partisipasi Angkatan Kerja Perempuan	**Persen**	**56.31**		**55.81**		**56.06**		**44.55**		**79.47**		**50.18**		**89.11**			
2	08	05	2.01	0001	Penyediaan Data Gender dan Anak di Kewenangan Kabupaten/Kota	Jumlah Penyusunan Buku Profil Gender dan Anak	Persen	85.00	479,422,343.75	85.00	92,000,000.00		34,998,048.00		33,194,500.00		94.85	85.00	125,194,500.00	100.00	26.11		
						Jumlah Dokumen Data Gender dan Anak Kabupaten/Kota yang tersedia	Dokumen	5.00		1.00		1.00		1.00		100.00		2.00		40.00			
															Rata-Rata Capaian Kinerja	**81.98**	**94.85**			**79.32**	**26.11**		
															Predikat Kinerja	**T**	**ST**			**T**	**SR**		
2	**08**	**06**			**PROGRAM PEMENUHAN HAK ANAK (PHA)**	**KOTA BANDAR LAMPUNG MENJADI KOTA LAYAK ANAK**	**TINGKAT CAPAIAN**	**NINDYA**	**1,533,523,343.75**	**NINDYA**	**266,570,420.00**	**NINDYA**	**100,000,000.00**	**NINDYA**	**99,128,000.00**	**101.81**	**99.13**	**NINDYA**	**365,698,420.00**	**100.00**	**23.85**		
						INDEKS PERLINDUNGAN ANAK (IPA)	**PERSEN**	**71.70**		**73.00**		**71.70**		**75.00**		**104.60**		**75.00**		**104.60**			
2	**08**	**06**	**2.01**		**Pelembagaan PHA pada Lembaga Pemerintah, Nonpemerintah, dan Dunia Usaha Kewenangan Kabupaten/Kota**	**Kota Bandar Lampung menjadi Kota Layak Anak**	**Tingkat Capaian**	**Madya**	**1,109,357,312.50**	**Nindya**	**260,820,920.00**	**Nindya**	**100,000,000.00**	**Nindya**	**99,128,000.00**	**108.31**	**99.13**	**Nindya**	**359,948,920.00**	**100.00**	**32.45**		
						Indeks Perlindungan Anak (IPA)	**Persen**	**71.70**		**71.70**		**71.70**		**75.00**		**150.00**		**75.00**		**104.60**			
2	08	06	2.01	0001	Advokasi Kebijakan dan Pendampingan Pemenuhan Hak Anak pada Lembaga Pemerintah, Non Pemerintah, Media dan Dunia Usaha Kewenangan Kabupaten/Kota	Kota Bandar Lampung menjadi Kota Layak Anak	Tingkat Capaian	Nindya	1,109,357,312.50	Nindya	260,820,920.00		100,000,000.00		99,128,000.00		99.13	Nindya	359,948,920.00	100.00	32.45		
						Jumlah Organisasi Pemerintah, Non Pemerintah, Media dan Dunia Usaha yang Mendapat Advokasi Kebijakan dan Pendampingan Pemenuhan Hak Anak pada Organisasi Pemerintah, Non Pemerintah, Media dan Dunia Usaha	Organisasi	5.00		2.00		1.00		1.00		100.00		3.00		60.00			

KODE					URUSAN/BIDANG URUSAN/ PROGRAM/KEGIATAN/ SUB KEGIATAN	INDIKATOR KINERJA PROGRAM (OUTCOME)/KEGIATAN (OUTPUT)/SUB KEGIATAN (SUB OUTPUT)	SATUAN	CAPAIAN KINERJA RPJMD PADA TAHUN 2026 (AKHIR PERIODE RPJMD)		REALISASI CAPAIAN KINERJA RKPD S/D TAHUN LALU (TAHUN 2023)		TARGET KINERJA DAN ANGGARAN RKPD TAHUN BERJALAN YANG DIEVALUASI (TAHUN 2024)		REALISASI CAPAIAN KINERJA DAN ANGGARAN RKPD YANG DIEVALUASI S/D TW IV (TAHUN 2024)		TINGKAT CAPAIAN KINERJA DAN REALISASI ANGGARAN RKPD S/D TW IV TAHUN 2024 (PERSEN)		REALISASI KINERJA DAN ANGGARAN RPJMD S/D TAHUN 2024 (PERSEN)		TINGKAT CAPAIAN KINERJA DAN REALISASI ANGGARAN RPJMD S/D TAHUN 2024 (PERSEN)		PERANGKAT DAERAH PENANGGUNG JAWAB	KET
URUSAN	BIDANG URUSAN	PROGRAM	KEGIATAN	SUB KEGIATAN				K	RUPIAH	K	RUPIAH	K	RUPIAH	K	RUPIAH	K	RUPIAH	K	RUPIAH	K	RUPIAH		
1					2	3	4	5		6		7		8		9 = (8/7)*100		10 = (8÷6)		11 = (10/5)*100		12	13
2	**08**	**06**	**2.02**		**Penguatan dan Pengembangan Lembaga Penyedia Layanan Peningkatan Kualitas Hidup Anak Kewenangan Kabupaten/Kota**	**Jumlah Forum Anak Daerah**	**Persen**	**100.00**	**424,166,031.25**	**100.00**	**5,749,500.00**							**100.00**	**5,749,500.00**	**100.00**	**1.36**		
2	08	06	2.02	0003	Pengembangan Komunikasi, Informasi dan Edukasi Pemenuhan Hak Anak bagi Lembaga Penyedia Layanan Peningkatan Kualitas Hidup Anak Tingkat Daerah Kabupaten/Kota	Jumlah Pembentukan dan Pengembangan Forum Anak Daerah	Persen	100.00	424,166,031.25	100.00	5,749,500.00							100.00	5,749,500.00	100.00	1.36		
						Jumlah Dokumen Komunikasi Informasi dan Edukasi (KIE) Pemenuhan Hak Anak bagi Lembaga Penyedia Layanan Peningkatan Kualitas Hidup Anak Kewenangan Kabupaten/Kota	Dokumen	5.00															
															Rata-Rata Capaian Kinerja	**101.81**	**99.13**			**100.00**	**23.85**		
															Predikat Kinerja	**ST**	**ST**			**ST**	**SR**		
2	**08**	**07**			**PROGRAM PERLINDUNGAN KHUSUS ANAK**	**CAKUPAN ANAK KORBAN KEKERASAN YANG MENDAPATKAN PENANGANAN PENGADUAN**	**PERSEN**	**100.00**	**2,282,424,899.85**	**100.00**	**896,131,200.00**	**100.00**	**326,708,095.00**	**42.00**	**271,518,500.00**	**42.00**	**83.11**	**42.00**	**1,167,649,700.00**	**42.00**	**51.16**		
						PERSENTASE ANAK MEMERLUKAN PERLINDUNGAN KHUSUS YANG MENDAPATKAN LAYANAN KOMPREHENSIF	**PERSEN**	**100.00**		**100.00**		**100.00**		**100.00**		**100.00**		**100.00**		**100.00**			
2	**08**	**07**	**2.01**		**Pencegahan Kekerasan terhadap Anak yang Melibatkan para Pihak Lingkup Daerah Kabupaten/Kota**	**Cakupan anak korban kekerasan yang mendapatkan penanganan pengaduan**	**Persen**	**100.00**	**72,930,375.00**	**43.40**	**13,021,500.00**							**43.40**	**13,021,500.00**	**43.40**	**17.85**		
						Persentase Anak memerlukan Perlindungan Khusus yang mendapatkan Layanan Komprehensif																	
2	08	07	2.01	0001	Advokasi Kebijakan dan Pendampingan Pelaksanaan Kebijakan, Program dan Kegiatan Pencegahan Kekerasan terhadap Anak Kewenangan Kabupaten/Kota	Jumlah Sosialisasi Pencegahan Tindak Kekerasan dan Perkawinan Anak yang Bekerjasama dengan Lembaga Pemerhati Anak Lembaga Pemerhati Anak	Persen	85.00	72,930,375.00	85.00	13,021,500.00							85.00	13,021,500.00	100.00	17.85		
						Jumlah Perangkat Daerah yang Mendapat Advokasi Kebijakan dan Pendampingan Pelaksanaan Ketijakan, Program dan Kegiatan Pencegahan Kekerasan Terhadap Anak Kewenangan Kabupaten/Kota	Perangkat Daerah	100.00															
2	**08**	**07**	**2.02**		**Penyediaan Layanan bagi Anak yang Memerlukan Perlindungan Khusus yang Memerlukan Koordinasi Tingkat Daerah Kabupaten/Kota**	**Peningkatan kapasitas aktivis PATBM dan Pos Curhat**	**Persen**	**100.00**	**2,015,499,727.35**	**100.00**	**806,644,700.00**	**100.00**	**257,688,095.00**	**42.00**	**203,886,000.00**	**42.00**	**79.12**	**42.00**	**1,010,530,700.00**	**42.00**	**50.14**		
2	08	07	2.02	0002	Koordinasi dan Sinkronisasi Pelaksanaan Pendamping Anak yang Memerlukan Perlindungan Khusus Kewenangan Kabupaten/Kota	Jumlah Pelaksanaan Pendampingan Anak yang Memerlukan Perlindungan Khusus	Persen	90.00	1,663,344,617.03	90.00	305,427,000.00							90.00	305,427,000.00	100.00	18.36		
						Jumlah Layanan Tindak Lanjut Pengaduan yang Memerlukan Koordinasi dan Sinkronisasi bagi Anak yang memerlukan Perlindungan Khusus Kewenangan Kabupaten/Kota	Layanan	100.00		20.00								20.00		20.00			
2	08	07	2.02	0004	Penguatan Jejaring antar Lembaga Penyedia Layanan Anak yang Memerlukan Perlindungan Khusus Kewenangan Kabupaten/Kota	Jumlah sosialisasi PAAR dan Pos Curhat kepada Masyarakat	Persen	85.00	352,155,110.32	85.00	501,217,700.00							85.00	501,217,700.00	100.00	142.33		
						Jumlah Dokumen Hasil Penguatan Jejaring Antar Lembaga Penyedia Layanan Anak yang Memerlukan Perlindungan Khusus Kewenangan Kabupaten/Kota	Dokumen	5.00		1.00								1.00		20.00			
2	08	07	2.02	0005	Penyediaan Layanan Pengaduan Masyarakat bagi Anak yang Memerlukan Perlindungan Khusus Tingkat Daerah Kabupaten/Kota	Jumlah AMPK yang mendapatkan layanan pengaduan	Orang	100.00				20.00	139,965,095.00	42.00	99,636,000.00	210.00	71.19	42.00	99,636,000.00	42.00			
2	08	07	2.02	0007	Koordinasi Pelaksanaan Layanan AMPK	Jumlah AMPK yang mendapatkan layanan	Layanan	100.00				20.00	117,723,000.00	42.00	104,250,000.00	210.00	88.56	42.00	104,250,000.00	42.00			
2	**08**	**07**	**2.03**		**Penguatan dan Pengembangan Lembaga Penyedia Layanan bagi Anak yang Memerlukan Perlindungan Khusus Tingkat Daerah Kabupaten/Kota**	**Terpenuhinya Hak-hak Anak**	**Tahun**	**5.00**	**193,994,797.50**	**1.00**	**76,465,000.00**	**1.00**	**69,020,000.00**	**1.00**	**67,632,500.00**	**100.00**	**97.99**	**2.00**	**144,097,500.00**	**40.00**	**74.28**		
2	08	07	2.03	0002	Koordinasi dan Sinkronisasi Peningkatan Kapasitas Sumber Daya Lembaga Penyedia Layanan Anak yang Memerlukan Perlindungan Khusus Tingkat Daerah Kabupaten/Kota	Terfaksananya Pelayanan Teknis Perlindungan Anak dan Perempuan	Bulan	12.00	193,994,797.50	12.00	76,465,000.00							12.00	76,465,000.00	100.00	39.42		
						Jumlah Dokumen Hasil Koordinasi dan Sinkronisasi Peningkatan Kapasitas Sumber Daya Lembaga Penyedia Layanan Anak yang Memerlukan Perlindungan Khusus Kewenangan Kabupaten/Kota	Dokumen	5.00		1.00								1.00		20.00			
2	08	07	2.03	0006	Peningkatan Kapasitas SDM Lembaga Penyedia Layanan Perlindungan dan Penanganan bagi AMPK Tingkat Daerah Kabupaten/Kota	Jumlah SDM Penyedia Layanan yang terlatih dan/atau dapatkan sertifikat Perlindungan dan Penanganan AMPK	Orang	100.00				100.00	69,020,000.00	72.00	67,632,500.00	72.00	97.99	72.00	67,632,500.00	72.00			
															Rata-Rata Capaian Kinerja	**42.00**	**83.11**			**42.00**	**51.16**		
															Predikat Kinerja	**SR**	**T**			**SR**	**R**		

KODE					URUSAN/BIDANG URUSAN/ PROGRAM /KEGIATAN/ SUB KEGIATAN	INDIKATOR KINERJA PROGRAM (OUTCOME)/KEGIATAN (OUTPUT)/SUB KEGIATAN (SUB OUTPUT)	SATUAN	CAPAIAN KINERJA RPJMD PADA TAHUN 2026 (AKHIR PERIODE RPJMD)		REALISASI CAPAIAN KINERJA RKPD S/D TAHUN LALU (TAHUN 2023)		TARGET KINERJA DAN ANGGARAN RKPD TAHUN BERJALAN YANG DIEVALUASI (TAHUN 2024)		REALISASI CAPAIAN KINERJA DAN ANGGARAN RKPD YANG DIEVALUASI S/D TW IV (TAHUN 2024)		TINGKAT CAPAIAN KINERJA DAN REALISASI ANGGARAN RKPD S/D TW IV TAHUN 2024 (PERSEN)		REALISASI KINERJA DAN ANGGARAN RPJMD S/D TAHUN 2024 (PERSEN)		TINGKAT CAPAIAN KINERJA DAN REALISASI ANGGARAN RPJMD S/D TAHUN 2024 (PERSEN)		PERANGKAT DAERAH PENANGGUNG JAWAB	KET
URUSAN	BIDANG URUSAN	PROGRAM	KEGIATAN	SUB KEGIATAN				K	RUPIAH	K	RUPIAH	K	RUPIAH	K	RUPIAH	K	RUPIAH	K	RUPIAH	K	RUPIAH		
1					2	3	4	5		6		7		8		9 = (8/7)*100		10 = (8+6)		11 = (10/5)*100		12	13
2	**09**				**PANGAN**				**54,134,253,074.97**		**15,010,403,819.33**		**7,736,151,345.00**		**5,894,993,257.00**	**74.24**	**76.20**		**20,905,397,076.33**	**74.72**	**38.62**		
2	**09**				**Dinas Pangan**				**54,134,253,074.97**		**15,010,403,819.33**		**7,736,151,345.00**		**5,894,993,257.00**	**#REF!**	**76.20**		**20,905,397,076.33**	**#REF!**	**38.62**		
2	**09**	**01**			**PROGRAM PENUNJANG URUSAN PEMERINTAHAN DAERAH KABUPATEN/KOTA**	**Cakupan pemenuhan kebutuhan penunjnag urusan pemerintah bidang pangan**		**98**	**31,623,492,122.95**	**98**	**10,119,666,994**	**98**	**5,509,245,899**	98	**4,607,365,517**	**100**	**83.62969454**	**98**	14,727,032,511	100	46.57	Dinas Pangan	
2	**09**	**01**	**2.01**		**Perencanaan, Penganggaran, dan Evaluasi Kinerja Perangkat Daerah**	**Persentase pemenuhan dokumen Perencanaa, penganggaran, dan evaluasi Kinerja perangkat daerah yang berkualitas**	**%**	**100**	**411,025,686.75**		**124,625,700**	**100**	**309,999,767**	100	**168,740,380**	**100**	**54.43**	**100**	293,366,080.0	100	71.37	Dinas Pangan	
2	**09**	**01**	**2.01**	**0001**	Penyusunan Dokumen Perencanaan Perangkat Daerah	Jumlah Dokumen Perencanaan Kegiatan Dinas pangan	dokumen	6	411,025,686.75	6	124,625,700		309,999,767		168,740,380		54.43242156	**6**	293,366,080.0	100	71.37	Dinas Pangan	
						Jumlah Dokumen Perencanaan Perangkat Daerah	dokumen	30		12		6		6		**100**		**18**		60			
2	**09**	**01**	**2.02**		**Administrasi Keuangan Perangkat Daerah**	**Persentase pemenuhan dokumen Pelaporan keuanga OPD yang akuntabel**	**%**	**100**	**50,706,884,814.73**	**100**	**8,234,790,064**	**100**	**3,706,299,487**	**100**	**3,084,279,067**	**100.2**	83.21721107	**100**	11,319,069,131	100	22.32	Dinas Pangan	
2	**09**	**01**	**2.02**	**0001**	Penyediaan gaji dan tunjangan ASN	jumlah gaji dan tunjangan ASN Dinas Pangan kota Bandar Lampung	kali	14	49,934,762,050.73	14	**8,142,450,064**		3,613,734,487		3,008,679,067		**83.26**		11,151,129,131.0		22.33	Dinas Pangan	
						jumlah orang yang menerima gaji dan Tunjangan ASN	orang/bulan	31		31		27		27		**100.00**		**27**		87.09677419			
2	**09**	**01**	**2.02**	**0003**	Pelaksanaan Penatausahaan dan Pengujian/Verifikasi Keuangan SKPD	Administrasi Keuangan Dinas Pangan tersedia	dokumen	12	772,122,568.000	11	**201,810,000**		66,360,000		60,600,000		**91.32007233**		262,410,000.0		33.99	Dinas Pangan	
						Jumlah Dokumen Penatausahaan dan Pengujian/Verifikasi Keuangan SKPD	dokumen	200		100		40		80		**200**		**80**		40			
2	**09**	**01**	**2.02**	**0007**	Koordinasi dan Penyusunan Laporan Keuangan Bulanan/ Triwulan/ Semester SKPD	Jumlah Laporan Keuangan Bulanan/ Triwulanan/ Semesteran SKPD dan Laporan Koordinasi Penyusunan Laporan Keuangan Bulanan/Triwulanan/Semesteran SKPD	laporan	4	65,000,000.0	1	15,000,000.00	1	26,205,000	1	15,000,000	**100**	**57.24098454**	**1**	30,000,000.0	25	46.15	Dinas Pangan	
2	**09**	**01**	**2.05**		**Administrasi Kepegawaian Perangkat Daerah**	Persentase peningkatan kapasitas sumber daya aparatur	persen	100	64,652,275.0		**15,000,000**	30	**36,000,000**	11	**15,750,000**	**36**	**43.75**	**11**	30,750,000.0	10.8	47.56213142		
2	**09**	**01**	**2.05**	**0003**	Pendataan dan Pengelolaan Administrasi Kepegawaian	Jumlah Dokumen Pendataan dan Pengolahan Administrasi Kepegawaian	dokumen	4	60,000,000.0		15,000,000.00	1	21,000,000	1	15,750,000	**100**	**75**	**1**	15,750,000.0	25	26.25	Dinas Pangan	
2	**09**	**01**	**2.05**	**0009**	Pendidikan dan Pelatihan Pegawaian Berdasarkan Tugas dan Fungsi	Jumlah Pegawai Berdasarkan Tugas dan Fungsi yang Mengikuti Pendidikan dan Pelatihan	orang	8	64,652,275.0	0	0	5	15,000,000	-	-	-	**0**	**0**	-	0	0	Dinas Pangan	
2	**09**	**01**	**2.06**		**Administrasi Umum Perangkat Daerah**	**Persentase pemenuhan kebutuhan Dasar operasional OPD**	**%**	**98**	**818,345,152.1**		**228,678,150**	**98**	**192,035,876**	50	**178,509,200**	**51**	**92.95617242**	**50**	407,187,350.0	51.02	49.76	Dinas Pangan	
2	**09**	**01**	**2.06**	**0001**	Penyediaan Komponen instalasi/penerangan Bangunan Kantor	jumlah paket Komponen instalasi/penerangan Bangunan Kantor yang disediakan	paket	6	23,539,158.0	2	**7,440,000**	1	20,824,404	1.0	**20,635,000**	**99.09**	99.09	**1**	56,384,000	16.67	240	Dinas Pangan	
2	**09**	**01**	**2.06**	**0002**	Penyediaan Peralatan dan Perlengkapan Kantor	jumlah paket Peralatan dan Perlengkapan Kantor yang disediakan	paket	6	17,364,375.0	2	**35,749,000**	1	73,491,435	1.0	72,275,100	**100.0**	**98.34492958**	**3**	108,024,100.0	50.00	622	Dinas Pangan	
2	**09**	**01**	**2.06**	**0004**	Penyediaan bahan logistik kantor	jumlah paket bahan logistik kantor yang disediakan	paket	6	77,287,500.0	3	**18,960,000**	1	22,500,000	1.0	22,000,000	**100.0**	97.78	**4**	65,999,150	66.67	85.39	Dinas Pangan	
2	**09**	**01**	**2.06**	**0005**	Penyediaan Barang Cetakan dan Penggandaan	jumlah barang Barang Cetakan dan Penggandaan	paket	6	141,358,815.0	1	43,999,150		24,999,937		24,959,000		**99.83625159**		68,958,150.0		48.78	Dinas Pangan	
						jumlah paket barang Barang Cetakan dan Penggandaan	paket	6				1		1		**100.0**		**1**		16.67			

KODE					URUSAN/BIDANG URUSAN/ PROGRAM /KEGIATAN/ SUB KEGIATAN	INDIKATOR KINERJA PROGRAM (OUTCOME)/KEGIATAN (OUTPUT)/SUB KEGIATAN (SUB OUTPUT)	SATUAN	CAPAIAN KINERJA RPJMD PADA TAHUN 2026 (AKHIR PERIODE RPJMD)		REALISASI CAPAIAN KINERJA RKPD S/D TAHUN LALU (TAHUN 2023)		TARGET KINERJA DAN ANGGARAN RKPD TAHUN BERJALAN YANG DIEVALUASI (TAHUN 2024)		REALISASI CAPAIAN KINERJA DAN ANGGARAN RKPD YANG DIEVALUASI S/D TW IV (TAHUN 2024)		TINGKAT CAPAIAN KINERJA DAN REALISASI ANGGARAN RKPD S/D TW IV TAHUN 2024 (PERSEN)		REALISASI KINERJA DAN ANGGARAN RPJMD S/D TAHUN 2024 (PERSEN)		TINGKAT CAPAIAN KINERJA DAN REALISASI ANGGARAN RPJMD S/D TAHUN 2024 (PERSEN)		PERANGKAT DAERAH PENANGGUNG JAWAB	KET
URUSAN	BIDANG URUSAN	PROGRAM	KEGIATAN	SUB KEGIATAN				K	RUPIAH	K	RUPIAH	K	RUPIAH	K	RUPIAH	K	RUPIAH	K	RUPIAH	K	RUPIAH		
1					2	3	4	5		6		7		8		9 = (8/7)*100		10 = (8+6)		11 = (10/5)*100		12	13
2	09	01	2.06	0006	Penyediaan Bahan Bacaan dan Peraturan Perundang-Undangan	Tersedianya Bahan Bacaan dan Peraturan Perundang-Undangan	dok	6	28,016,666.0	1	**6,100,000**		8,880,000		7,320,000		**82.43243243**	**1**	13,420,000.0	16.67	47.90	Dinas Pangan	
						Jumlah Dokumen Bahan Bacaan dan Peraturan Perundang-Undangan	paket	5				1		1.0		**100.0**		**1**		20			
2	09	01	2.06	0008	Fasilitasi Kunjungan Tamu	persentase layanan makanan dan minuman tamu	persen	100	147,947,453.0	100	**26,600,000**		15,000,000		14,980,000		**99.87**	**100**	41,580,000.0	100	28.10	Dinas Pangan	
						Jumlah laporan fasilitasi Kunjungan Tamu	laporan	6				1		1.0		**100.0**		**1**		16.67			
2	09	01	2.06	0009	Penyelenggaraan Rapat Koordinasi dan Konsultasi SKPD	partisipasi dalam rapat rapat konsultasi luar daerah	laporan	%	201,797,831.0	0	**106,025,000**		16,340,100		16,340,100				16,340,100.0		8.10	Dinas Pangan	
						Jumlah Laporan Penyelenggaraan Rapat Koordinasi dan Konsultasi SKPD	laporan	5				1		1.0		**100.0**	**100**	**1**		20			
2	09	01	2.06	0009	Penatausahaan Arsip Dinamis pada SKPD	Jumlah Dokumen Penatausahaan Arsip Dinamis pada SKPD	dokumen	1	10,000,000.0	0	-	1	10,000,000	1.0	-	**100.0**	**0.0**	**1**	-	100	115	Dinas Pangan	
2	09	01	2.07		**Pengadaan Barang Milik Daerah Penunjang urusan Pemerintah Daerah**	Persentase Pemenuhan Kebutuhan Inventaris Kantor	%	100	723,517,840.0	100	**49,850,000**	100	**721,716,641**	100	**711,170,000**	**100**	98.53867288	**100**	835,500,000	100	115.5	Dinas Pangan	
2	09	01	2.07	0002	Pengadaan Kendaraan Dinas Operasional atau Lapangan	Jumlah Unit Kendaraan Dinas Operasional atau Lapangan yang Disediakan	Unit	7	477,980,000.0		**183,571,000**	7	459,980,000	7	459,120,000	**100**	99.81			0	0		
2	09	01	2.07	0005	Pengadaan Mebel	Jumlah Paket Mebel yang Disediakan	Unit	100	102,500,000.0	39	59,241,000.00	9	55,111,000	9	50,050,000	**100**	**90.81671536**				0		
2	09	01	2.07	0006	Pengadaan Peralatan dan Mesin Lainnya	jumlah unit Peralatan dan Mesin Lainnya yang disediakan	unit	20	136,017,840.0	12	124,330,000	6	179,000,000	6	177,850,000	**100**	**99.3575419**	**6**	302,180,000.0		222.16	Dinas Pangan	
2	09	01	2.07	0011	Pengadaan sarana dan prasarana pendukung Gedung Kantor atau bangunan lainnya	Jumlah Unit Sarana dan Prasarana Pendukung Gedung Kantor atau Bangunan Lainnya yang Disediakan	unit	20	300,000,000.0	0		10	27,625,641	10.0	24,150,000	**100**	**87.41878605**						
2	09	01	2.08		**Penyediaan jasa Penunjang Urusan Pemerintahan Daerah**	**Pemenuhan Jasa Penunjang kebutuhan OPD**	**%**	**98**	-	**98**	**631,960,000**	**98**	**354,000,000**	50	**308,000,000**	**51**	87.00564972	**50**	330,839,000	51.02	51.0	Dinas Pangan	
3	09	01	2.08	0002	Penyediaan Jasa Komunikasi, Sumber Daya Air dan Listrik	Jumlah Laporan Penyediaan Jasa Komunikasi, Sumber Daya Air dan Listrik yang Disediakan	**laporan**	**3**	**90,000,000.0**	**0**		**1**	30,000,000	1.0	30,000,000	**100**							
2	09	01	2.08	0003	Penyediaan Jasa peralatan dan Perlengkapan kantor	Persentase penyediaan layanan jasa pemeliharaan perlengkapan kantor	paket	**1**	30,325,973.0	1	22,839,000		12,000,000		**12,000,000**				34,839,000.0		114.9	Dinas Pangan	
						jumlah laporan penyediaan jasa peralatan dan perlengkapan kantor yang disediakan	laporan	**5**				**1**		0.8		**80.0**	**100**						
2	09	01	2.08	0004	Penyediaan Jasa Pelayanan Umum Kantor	jumlah jasa pelayanan tenaga kontrak yang tersedia	bulan	72	2,870,171,036.6	10	822,000,000		312,000,000		266,000,000		**85.25641026**	**10**	1,088,000,000.0	13.88888889	37.91	Dinas Pangan	
						jumlah laporan penyediaan jasa Pelayanan Umum Kantor yang disediakan	laporan	5				1		0.8		**80.0**		**1**		16			
2	09	01	2.09		**Pemeliharaan Barang Milik Daerah Penunjang Urusan Pemerintahan Daerah**	**Inventaris kantor yang Terpelihara**	**%**	**98**	**1,289,993,723.0**		**261,683,250**	**98**	**189,194,128**	98	**140,916,870**	**100**	**74.4826869**	**98**	402,600,120.0	100	31.21	Dinas Pangan	
2	09	01	2.09	0001	Penyediaan Jasa Pemeliharaan, Biaya Pemeliharaan dan Pajak Kendaraan Perorangan Dinas atau Kendaraan Dinas Jabatan	jumlah kendaraan dinas jabatan yang terpelihara	unit	1	377,234,437.0	1	**76,913,300**		58,765,000		54,995,130		93.58483791	**1**	131,908,430	100	34.97	Dinas Pangan	

KODE					URUSAN/BIDANG URUSAN/ PROGRAM /KEGIATAN/ SUB KEGIATAN	INDIKATOR KINERJA PROGRAM (OUTCOME)/KEGIATAN (OUTPUT)/SUB KEGIATAN (SUB OUTPUT)	SATUAN	CAPAIAN KINERJA RPJMD PADA TAHUN 2026 (AKHIR PERIODE RPJMD)		REALISASI CAPAIAN KINERJA RKPD S/D TAHUN LALU (TAHUN 2023)		TARGET KINERJA DAN ANGGARAN RKPD TAHUN BERJALAN YANG DIEVALUASI (TAHUN 2024)		REALISASI CAPAIAN KINERJA DAN ANGGARAN RKPD YANG DIEVALUASI S/D TW IV (TAHUN 2024)		TINGKAT CAPAIAN KINERJA DAN REALISASI ANGGARAN RKPD S/D TW IV TAHUN 2024 (PERSEN)		REALISASI KINERJA DAN ANGGARAN RPJMD S/D TAHUN 2024 (PERSEN)		TINGKAT CAPAIAN KINERJA DAN REALISASI ANGGARAN RPJMD S/D TAHUN 2024 (PERSEN)		PERANGKAT DAERAH PENANGGUNG JAWAB	KET
URUSAN	BIDANG URUSAN	PROGRAM	KEGIATAN	SUB KEGIATAN				K	RUPIAH	K	RUPIAH	K	RUPIAH	K	RUPIAH	K	RUPIAH	K	RUPIAH	K	RUPIAH		
1					2	3	4	5		6		7		8		9 = (8/7)*100		10 = (8÷6)		11 = (10/5)*100		12	13
						jumlah Kendaraan Perorangan Dinas atau Kendaraan Dinas Jabatan yang dipelihara dan dibayar pajaknya	unit	1	[illegible]	1	[illegible]	1	[illegible]	1	[illegible]	100		1	[illegible]	100		Dinas Pangan	
2	09	01	2.09	0002	Penyediaan Jasa Pemeliharaan, Biaya Pemeliharaan, Pajak, dan Perizinan Kendaraan Dinas Operasional atau Lapangan	jumlah kendaraan dinas operasional /lapangan yang tersedia	unit	16	1,289,993,723.0	16	299,755,180		130,429,128		85,921,740		65.87618986	16	385,676,920	100	29.90	Dinas Pangan	
						jumlah Kendaraan Operasional atau Lapangan yang dipelihara dan dibayar pajaknya	unit	16				15		15		100		15		93.75			
					Rata rata capaian kinerja program											98	76			73	66		
					Predikat											**ST**	**T**			**S**	**S**		
2	09	03			**PROGRAM PENINGKATAN DIVERSIFIKASI DAN KETAHANAN PANGAN MASYARAKAT**				5,973,585,283.00		**4,092,249,920**		**1,839,098,780**	-	**984,747,040**		**53.5450869**	**0**	5,076,996,960.0		85.0	Dinas Pangan	
						Ketersediaan Pangan Utama	**%**	**110**		**129**	-	102		**128.19**		**99**			-	0	0	Dinas Pangan	
						Ketersediaan energi per kapita	**kkal/Kap/hari**	**2540**		**3096**	-	2530		**3226.92**		**128**			-	0	0	Dinas Pangan	
						Kertersediaan protein per kapita	**gram/kapita/hari**	**72.22**		**68.95**	-	72.20		**80.00**		**116.03**			-	0	0	Dinas Pangan	
						pencapaian skor PPH	**skor**	**87**		**93.2**	-	86.75		**90.19**		**104**			-	0	0	Dinas Pangan	
2	09	03	2,01		**Penyediaan dan Penyaluran Pangan Pokok atau Pangan Lainnya sesuai dengan Kebutuhan Daerah Kabupaten/Kota dalam Rangka Stabilisasi Pasokan dan Harga Pangan**	**Ketersediaan Pangan Utama**	**%**	**110**	**2,547,315,175**		**387,864,500**	**102.00**	**348,598,780**	-	**174,418,000**	-	50.03402479	**129**	286,031,500	1.172727273	1.172727273	Dinas Pangan	
2	09	03	2,01	0001	Penyediaan Informasi Harga Pangan dan Neraca Bahan Makanan	Data Neraca Bahan Makanan (NBM)	dokumen	**6**	542,658,494	1	**111,613,500**							**1**	111,613,500.0	16.66666667	20.56790805	Dinas Pangan	
						Informasi Harga Pangan dan Neraca Bahan Makanan Neraca Bahan Makanan (NBM)	laporan	5				1						**0**		0			
2	09	03	2,01	0003	Koordinasi dan Singkronisasi pelaksanaan distribusi Pangan Pokok dan pangan lainnya	data distribusi pangan pokok dan pangan lainnya	dokumen	6	379,688,357		**92,821,500**		50,000,000		22,790,000				115,611,500.0	0	30.4490506	Dinas Pangan	
						Jumlah Koordinasi, Sinkronisasi dan Pelaksanaan Distribusi Pangan Pokok dan Pangan Lainnya	laporan	6				1		1		**100**	**45.58**	**1**		16.66666667			
2	09	03	2,01	0007	Peningkatan Ketahanan pangan keluarga	Jumlah Keluarga yang Mengikuti Peningkatan Ketahanan Pangan Keluarga	keluarga	100	500,000,000	0		30	100,000,000	0.3	6,000,000	**1.0**	**6**	**0**	6,000,000.0	0.3	1.2	Dinas Pangan	
2	09	03	2,01	0011	Pemantauan Stock Pangan	Informasi Stok Pangan	dokumen	3	600,000,000	0		1	150,600,000	1.0	129,333,000	**100.0**	**85.87848606**	**1**	129,333,000.0	33.33333333	21.5555	Dinas Pangan	
2	09	03	2,01	0013	Penyusunan prognosa Neraca Pangan Wilayah Kabupaten.kota	Informasi Prognosa Neraca Pangan Wilayah Kabupaten/Kota	dokumen	3	180,000,000	0		1	47,998,780	1.0	16,295,000	**100.0**	**33.94877953**		303,424,500.0	0	168.5691667	Dinas Pangan	
2	09	03	2,01	0004	Pemantauan Stok, Pasokan dan Harga Pangan	Data Pemantauan Stok, Pasokan dan Harga Pangan	dokumen	6	892,410,961.00	1	**287,129,500**							**1**	287,129,500.0	16.66666667	32.1745824	Dinas Pangan	
						Pemantauan Stok, Pasokan dan Harga Pangan	laporan	5				1				**0**		**0**		0			
2	09	03	2,02		**Pengelolaan dan Keseimbangan Cadangan Pangan Kabupaten/Kota**	**Penguatan cadangan pemerintah**	%	50	580,191,281		**3,699,956,920**	50	**1,260,500,000**	50	**612,163,040**	**100**	**48.56509639**		4,312,119,960.0	0			
3	09	03	2,02	0003	Pengadaan Cadangan pemerintah Kabupaten/Kota	penambahan jumlah cadangan pangan pemerintah	ton	50	580,191,281	0	**3,866,526,920**		1,260,500,000		612,163,040		48.56509639	**0**	612,163,040	0	105.51	Dinas Pangan	
						Jumlah Cadangan Pangan Pemerintah Kabupaten/Kota	ton	50		350		44		42.74		**97**		**393**		785.48			

KODE					URUSAN/BIDANG URUSAN/ PROGRAM /KEGIATAN/ SUB KEGIATAN	INDIKATOR KINERJA PROGRAM (OUTCOME)/KEGIATAN (OUTPUT)/SUB KEGIATAN (SUB OUTPUT)	SATUAN	CAPAIAN KINERJA RPJMD PADA TAHUN 2026 (AKHIR PERIODE RPJMD)		REALISASI CAPAIAN KINERJA RKPD S/D TAHUN LALU (TAHUN 2023)		TARGET KINERJA DAN ANGGARAN RKPD TAHUN BERJALAN YANG DIEVALUASI (TAHUN 2024)		REALISASI CAPAIAN KINERJA DAN ANGGARAN RKPD YANG DIEVALUASI S/D TW IV (TAHUN 2024)		TINGKAT CAPAIAN KINERJA DAN REALISASI ANGGARAN RKPD S/D TW IV TAHUN 2024 (PERSEN)		REALISASI KINERJA DAN ANGGARAN RPJMD S/D TAHUN 2024 (PERSEN)		TINGKAT CAPAIAN KINERJA DAN REALISASI ANGGARAN RPJMD S/D TAHUN 2024 (PERSEN)		PERANGKAT DAERAH PENANGGUNG JAWAB	KET
URUSAN	BIDANG URUSAN	PROGRAM	KEGIATAN	SUB KEGIATAN				K	RUPIAH	K	RUPIAH	K	RUPIAH	K	RUPIAH	K	RUPIAH	K	RUPIAH	K	RUPIAH		
1					2	3	4	5		6		7		8		9 = (8/7)*100		10 = (8÷6)		11 = (10/5)*100		12	13
2	09	03	2.04		**Pelaksanaan Pencapaian Target Konsumsi Pangan Perkapita/Tahun sesuai dengan Angka Kecukupan Gizi**	**PPH konsumsi (angka kecukupan gizi)**	**skor**	**87**	**239,695,314**		**419,370,750**	**50**	**230,000,000**	50.00	**198,166,000**	**100.00**	86.15913043	**93.2**	198,166,000	107.13	107.13	Dinas Pangan	
2	09	03	2.04	0001	Penyusunan dan Penetapan Target Konsumsi Pangan per Kapita per Tahun	tersedianya data target konsumsi Pangan per kapita per tahun	dokumen	**1**	239,695,314	**1**	32,998,000		50,000,000		32,461,000			**1**	32,998,000.0	100	13.76664377	Dinas Pangan	
						Target konsumsi Pangan per kapita per tahun	dokumen	5		2		1		1.0		**100**	**64.922**	**3**		60			
2	09	03	2.04	0002	Pemberdayaan Masyarakat dalam Penganekaragaman Konsumsi Pangan Berbasis Sumber Daya Lokal	Terlaksanya kegiatan pameran	kali	2	1,098,637,178	2	386,372,750		180,000,000		165,705,000			2	242,136,000.0	100	22.04	Dinas Pangan	
						Terlaksananya lomba cipta menu tingkat kota bandar lampung	kali	1		1								1		100			
						terlaksannya sosialisasi dan pembinaan penganekaragaman konsumsi Pangan	kali	2		2								**2**		100			
						jumlah pemberdayan Kelompok Masyarakat dalam penganekaragaman	laporan	5		2		1		1.0		**100**	**0**	**1**		20			
					Rata rata capaian kinerja program											90	62			85	85		
					Predikat											**T**	R			T	T		
2	09	04			**PROGRAM PENANGANAN KERAWANAN PANGAN**	**persentase daerah rawan pangan**	**%**	**5**	**333,293,727.81**		**272,434,082**	**6**	**187,815,284**	2	179,322,100	**33**	**0**	**2**	451,756,182.0	40	135.54	Dinas Pangan	
2	09	04	2.01		**Penyusunan Peta Kerentanan dan Ketahanan Pangan Kecamatan**	**persentase pemutakhiran analisis Peta Kerentanan dan Ketahanan Pangan Kecamatan yang dihasilkan**	%	100	**333,293,728**		**90,816,200**	**100**	**79,815,864**	60	**79,735,900**	**60**	99.8998144	**60**	201,052,100	60	60	Dinas Pangan	
2	09	04	2.01	0001	Penyusunan, pemutakhiran, dan analisis peta Ketahanan dan Kerentanan Pangan	peta ketahanan pangan dan Kerentanan pangan tingkat kecamatan	dokumen	2	333,293,728	1	**121,316,200**		79,815,864	-	79,735,900			**1**	201,052,100.0	50	60.32	Dinas Pangan	
						Peta dan Analisis Ketahanan dan Kerentanan Pangan yang Dimutahirkan	dokumen	2		2		1		1.0		**100.0**	**99.8998144**	**1**		50			
2	09	04	2.02		**Penanganan Kerawanan pangan kewenangan kabupaten/Kota**	**Jumlah daerah rawan dan rentan pangan yang tertangani**	**kelurahan**	**10**	**450,000,000**		**181,617,882**	**2**	**107,999,420**	2.0	**99,586,200**	**100.0**	**92.20993965**	**2**	281,204,082.0	20		Dinas Pangan	
2	09	04	2.02	0001	Koordinasi dan Sinkronisasi Penanganan Kerawanan Pangan Kabupaten/Kota	Jumlah Koordinasi dan Sinkronisasi Penanganan Kerawanan Pangan Kabupaten/Kota	laporan	1	321,104,900		83,135,282	1	107,999,420	1.0	99,586,200		**92.20993965**	**1**		100			
2	09	04	2.02	02	Pelaksanaan pengadaan , pengelolaan dan penyaluran cadangan pangan pada kerawanan Pangan yang mencakup dalam 1 (satu) daerah kabupaten/ kota	jumlah cadangan pangan pemerintah yang disalurkan ke masyarakat (beras)	ton	24	128,895,100	24	128,895,100							**24**	128,895,100.0	100	100		
						Jumlah Pengadaan, Pengelolaan, dan Penyaluran Cadangan Pangan pada Kerawanan Pangan yang Mencakup dalam 1 (Satu) Daerah Kabupaten/Kota	dok	1		1								**1**		100			
					Rata rata capaian kinerja program											**90.0**	**57.7**			**73.6**	**64.3**		
					Predikat											**T**	**R**			S	SR		
2	09	05			**PROGRAM PENGAWASAN KEAMANAN PANGAN**	**Pengawasan dan pembinaan keamanan pangan segar**	**%**	**88**	**960,600,136.95**		**259,143,300**	**87.5**	**199,991,382**	87.50	**123,558,600**	**100.00**	**0.617819622**	**88**	382,701,900.0	99.43	39.84	Dinas Pangan	

KODE					URUSAN/BIDANG URUSAN/ PROGRAM/KEGIATAN/ SUB KEGIATAN	INDIKATOR KINERJA PROGRAM (OUTCOME)/KEGIATAN (OUTPUT)/SUB KEGIATAN (SUB OUTPUT)	SATUAN	CAPAIAN KINERJA RPJMD PADA TAHUN 2026 (AKHIR PERIODE RPJMD)		REALISASI CAPAIAN KINERJA RKPD S/D TAHUN LALU (TAHUN 2023)		TARGET KINERJA DAN ANGGARAN RKPD TAHUN BERJALAN YANG DIEVALUASI (TAHUN 2024)		REALISASI CAPAIAN KINERJA DAN ANGGARAN RKPD YANG DIEVALUASI S/D TW IV (TAHUN 2024)		TINGKAT CAPAIAN KINERJA DAN REALISASI ANGGARAN RKPD S/D TW IV TAHUN 2024 (PERSEN)		REALISASI KINERJA DAN ANGGARAN RPJMD S/D TAHUN 2024 (PERSEN)		TINGKAT CAPAIAN KINERJA DAN REALISASI ANGGARAN RPJMD S/D TAHUN 2024 (PERSEN)		PERANGKAT DAERAH PENANGGUNG JAWAB	KET
URUSAN	BIDANG URUSAN	PROGRAM	KEGIATAN	SUB KEGIATAN				K	RUPIAH	K	RUPIAH	K	RUPIAH	K	RUPIAH	K	RUPIAH	K	RUPIAH	K	RUPIAH		
1					2	3	4	5		6		7		8		9 = (8/7)*100		10 = (8+6)		11 = (10/5)*100		12	13
2	**09**	**05**	**2.01**		**Pelaksanaan Pengawasan Keamanan Pangan Segar Daerah Kabupaten/Kota**	**persentase tingkat keamanan pangan berdasarkan survei yang dilakukan secara acak di beberapa pasar tradisional dan modern**	**%**	**88**	**960,600,136.95**		**259,143,300**	**87.5**	**199,991,382**	**87.50**	**123,558,600**	**100.00**	0.617819622	**88**	228,243,900	99.43181818	99.43181818	Dinas Pangan	
2	**09**	**05**	**2.01**	**0007**	Penguatan Kelembagaan Keamanan Pangan Segar Daerah Kabupaten/Kota	data jumlah pelaku usaha yang dilatih , dan jumlah produk pangan segar asal tumbuhan (PSAT) yang sudah tersertifikasi dan teregistrasi	pelaku usaha PSAT (sudah tersertifikasi maupun belum)	75	476,133,897	**75**	**104,685,300**		79,992,164		63,766,200			**75**	168,451,500.0	100	35.37901861	Dinas Pangan	
						Kelembagaan Keamanan Pangan Segar Daerah Kabupaten/Kota yang Dibina	dokumen	6		2		1		0.65		**65**	**0.79715558 1**	**3**		44.16666667			
2	**09**	**05**	**2.01**	**0009**	Penyediaan Sarana dan Prasarana Pengujian Mutu dan Keamanan Pangan Segar Asal Tumbuhan Daerah Kabupaten/Kota	Jumlah pasar tradisional dan modern yang diawasi dan dibina	pasar	8	484,466,240	8	**154,458,000**		119,999,218		59,792,400			**59792408**	106,077,100.0	747405100	21.89566398	Dinas Pangan	
						Jumlah Sarana dan Prasarana Pengujian Mutu dan Keamanan Pangan Segar Asal Tumbuhan Daerah Kabupaten/Kota	dokumen	5		2		1		0.75		**75.0**	**49.82732471**	**2**		40			
					Rata rata capaian kinerja program											**87.5**	**49.8**			**85.0**	**39.8**		
					Predikat											**T**	**SR**			T	SR		
2	**11**				**LINGKUNGAN HIDUP**				**407,411,342,754.67**		**145,596,753,465.00**		**67,461,725,095.00**		**63,562,713,106.00**	**528.33**	**94.22**		**209,159,466,571.00**	**357.67**	**51.34**		
2	**11**				**Dinas Lingkungan Hidup**				**407,411,342,754.67**		**145,596,753,465.00**		**67,461,725,095.00**		**63,562,713,106.00**	**#REF!**	**94.22**		**209,159,466,571.00**	**#REF!**	**51.34**		
2	**11**	**01**			**PROGRAM PENUNJANG URUSAN PEMERINTAHAN DAERAH**	**Cakupan Pemenuhan Kebutuhan Penunjang Urusan Pemerintahan Bidang Lingkungan Hidup**	%	**98**	**387,585,452,217.00**	**98.00**	**141,422,642,415.00**	**98.00**	**56,870,534,275.00**	**98.00**	**53,950,322,740.00**	**100.00**	**94.87**		**195,372,965,155.00**	**#VALUE!**	**50.41**		
2	**11**	**01**	**2.01**		**Perencanaan, Penganggaran, dan Evaluasi Kinerja Perangkat Daerah**	**Persentase Pemenuhan Dokumen Perencanaan, Penganggaran dan Evaluasi Kinerja Perangkat Daerah yang Berkualitas**	%	**90**	**1,095,000,000.00**	**90.00**	**145,918,950.00**	**90.00**	**57,999,114.00**	**90.00**	**9,632,025.00**	**81.00**	**16.61**	**90.00**	**155,550,975.00**	**100.00**	**14.21**		
2	11	01	2.01	0006	Koordinasi dan Penyusunan Laporan Capaian Kinerja dan Ikhtisar Realisasi Kinerja SKPD	Jumlah Laporan Capaian Kinerja dan Ikhtisar Realisasi Kinerja SKPD dan Laporan Hasil Koordinasi Penyusunan Laporan Capaian Kinerja dan Ikhtisar Realisasi Kinerja SKPD	laporan	15	535,000,000.00	9	45,559,650.00	3	27,999,925.00	3.00	4,678,000.00	100.00	16.71	12.00	50,237,650.00	**80.00**	9.39		
2	11	01	2.01	0007	Evaluasi Kinerja Perangkat Daerah	Jumlah Laporan Evaluasi Kinerja Perangkat Daerah	laporan	9	560,000,000.00	6	100,359,300.00	2	29,999,189.00	2.00	4,954,000.00	100.00	16.51	8.00	105,313,300.00	**88.89**	18.81		
2	**11**	**01**	**2.02**		**Administrasi Keuangan Perangkat Daerah**	**Persentase Pemenuhan Dokumen Pelaporan Keuangan OPD yang**	%	**90**	**119,030,454,453.00**	**90**	**46,562,003,303.00**	**90**	**19,268,099,170.00**	**90.00**	**18,017,248,388.00**	**81.00**	**93.51**	**90.00**	**64,579,251,691.00**	**100.00**	**54.25**		
2	11	01	2.02	0001	Penyediaan Gaji dan Tunjangan ASN	Jumlah Orang yang Menerima Gaji dan Tunjangan ASN	orang/ bulan	246/70	117,404,854,453.00	246/42	46,093,678,003.00	246/14	19,027,099,170.00	246/14	17,836,968,388.00	246/10	93.75	246/52	63,930,646,391.00	74.28	54.45		
2	11	01	2.02	0003	Pelaksanaan Penatausahaan dan Pengujian/ Verifikasi Keuangan SKPD	Jumlah Dokumen Penatausahaan dan Pengujian/Verifikasi Keuangan SKPD	dokumen	5	1,445,600,000.00	3	463,350,000.00	1	241,000,000.00	#VALUE!	180,280,000.00	#VALUE!	74.80	#VALUE!	643,630,000.00	#VALUE!	44.52		
2	11	01	2.02	0007	Koordinasi dan Penyusunan Laporan Keuangan Bulanan/Triwulanan/Semesteran SKPD	Jumlah Laporan Keuangan Bulanan/Triwulanan/Semesteran SKPD dan Laporan Koordinasi Penyusunan Laporan Keuangan Bulanan/Triwulanan/Semesteran SKPD	laporan	5	180,000,000.00	3	4,975,300.00			0.00	-			3.00	4,975,300.00	60.00	2.76		

KODE					URUSAN/BIDANG URUSAN/ PROGRAM /KEGIATAN/ SUB KEGIATAN	INDIKATOR KINERJA PROGRAM (OUTCOME)/KEGIATAN (OUTPUT)/SUB KEGIATAN (SUB OUTPUT)	SATUAN	CAPAIAN KINERJA RPJMD PADA TAHUN 2026 (AKHIR PERIODE RPJMD)		REALISASI CAPAIAN KINERJA RKPD S/D TAHUN LALU (TAHUN 2023)		TARGET KINERJA DAN ANGGARAN RKPD TAHUN BERJALAN YANG DIEVALUASI (TAHUN 2024)		REALISASI CAPAIAN KINERJA DAN ANGGARAN RKPD YANG DIEVALUASI S/D TW IV (TAHUN 2024)		TINGKAT CAPAIAN KINERJA DAN REALISASI ANGGARAN RKPD S/D TW IV TAHUN 2024 (PERSEN)		REALISASI KINERJA DAN ANGGARAN RPJMD S/D TAHUN 2024 (PERSEN)		TINGKAT CAPAIAN KINERJA DAN REALISASI ANGGARAN RPJMD S/D TAHUN 2024 (PERSEN)		PERANGKAT DAERAH PENANGGUNG JAWAB	KET
URUSAN	BIDANG URUSAN	PROGRAM	KEGIATAN	SUB KEGIATAN				K	RUPIAH	K	RUPIAH	K	RUPIAH	K	RUPIAH	K	RUPIAH	K	RUPIAH	K	RUPIAH		
1					2	3	4	5		6		7		8		9 = (8/7)*100		10 = (8+6)		11 = (10/5)*100		12	13
							%	90	470,000,000.00	90	-	90	75,000,000.00	90.00	12,883,781.00	100.00	17.18	90.00	12,883,781.00	100.00	2.74		
2	11	01	2.05	0001	Peningkatan Sarana Dan Prasarana Disiplin Pegawai	Jumlah Unit Peningkatan Sarana dan Prasarana Disiplin Pegawai	unit	4	10,000,000.00					0.00	-			0.00	-	0.00	-		
2	11	01	2.05	0011	Bimbingan Teknis Implementasi Peraturan Perundang-Undangan	Jumlah Orang yang Mengikuti Bimbingan Teknis Implementasi Peraturan Perundang-Undangan	Orang	5	460,000,000.00	0	-	5	75,000,000.00	3.00	12,883,781.00	60.00	17.18	3.00	12,883,781.00	60.00	2.80		
2	11	01	2.06		Administrasi Umum Perangkat Daerah	Persentase Pemenuhan Kebutuhan Dasar Operasional OPD	tahun	5	3,435,530,000.00	3	895,075,634.00	1	638,413,801.00	#VALUE!	417,220,739.00	#VALUE!	65.35	#VALUE!	1,312,296,373.00	#VALUE!	38.20		
2	11	01	2.06	0001	Penyediaan Komponen Instalasi Listrik/ Penarangan Bangunan Kantor	Jumlah Paket Komponen Instalasi Listrik/Penerangan Bangunan Kantor yang Disediakan	Paket	5	146,030,000.00	3	34,018,200.00	1	20,009,901.00	#VALUE!	19,105,000.00	#VALUE!	95.48	#VALUE!	53,123,200.00	#VALUE!	36.38		
2	11	01	2.06	0002	Penyediaan Peralatan Dan Perlengkapan Kantor	Jumlah Paket Peralatan dan Perlengkapan Kantor yang Disediakan	Paket	5	750,000,000.00	3	233,426,000.00	1	189,999,554.00	#VALUE!	133,582,700.00	#VALUE!	70.31	#VALUE!	367,008,700.00	#VALUE!	48.93		
2	11	01	2.06	0003	Penyediaan Peralatan rumah Tangga	Jumlah Paket Peralatan Rumah Tangga yang Disediakan	Paket	5	410,000,000.00	3	114,438,675.00	1	49,990,351.00	#VALUE!	38,583,000.00	#VALUE!	77.18	#VALUE!	153,021,675.00	#VALUE!	37.32		
2	11	01	2.06	0004	Penyediaan Bahan Logistik Kantor	Jumlah Paket Bahan Logistik Kantor yang Disediakan	Paket	5	277,500,000.00	3	55,571,500.00	1	112,490,000.00	#VALUE!	21,898,000.00	#VALUE!	19.47	#VALUE!	77,469,500.00	#VALUE!	27.92		
2	11	01	2.06	0005	Penyediaan Barang Cetakan Dan Penggandaan	Jumlah Paket Barang Cetakan dan Penggandaan yang Disediakan	Paket	5	785,000,000.00	3	361,921,300.00	1	117,894,610.00	#VALUE!	109,252,350.00	#VALUE!	92.67	#VALUE!	471,173,650.00	#VALUE!	60.02		
2	11	01	2.06	0006	Penyediaan Bahan Bacaan dan Peraturan Perundang - Undangan	Jumlah Dokumen Bahan Bacaan dan Peraturan Perundang-Undangan yang Disediakan	Dokumen	60	143,000,000.00	36	35,280,000.00	1	33,000,000.00	#VALUE!	27,880,000.00	#VALUE!	84.48	#VALUE!	63,160,000.00	#VALUE!	44.17		
2	11	01	2.06	0008	Fasilitasi Kunjungan Tamu	Jumlah Laporan Fasilitasi Kunjungan Tamu	Laporan	5	99,000,000.00	0	-	1	15,000,000.00	0.00	-	0.00	-	0.00	-	0.00	-		
2	11	01	2.06	0009	Penyelenggaraan Rapat Koordinasi Dan Konsultasi SKPD	Jumlah Laporan Penyelenggaraan Rapat Koordinasi dan Konsultasi SKPD	Laporan	5	825,000,000.00	3	60,419,959.00	1	100,029,385.00	#VALUE!	66,919,689.00	#VALUE!	66.90	#VALUE!	127,339,648.00	#VALUE!	15.44		
2	11	01	2.07		Pengadaan Barang Milik Daerah Penunjang Urusan Pemerintah Daerah	Pemenuhan Kebutuhan Inventaris Kantor	paket	5	36,151,000,000.00	3	14,880,000.00	1	1,520,287,750.00	#VALUE!	1,255,375,680.00	#VALUE!	82.57	#VALUE!	1,270,255,680.00	#VALUE!	3.51		
2	11	01	2.07	0002	Pengadaan Kendaraan Dinas Operasional Atau Lapangan	Jumlah Unit Kendaraan Dinas Operasional atau Lapangan yang Disediakan	unit	21	34,800,000,000.00	-	-	1	972,770,000.00	2.00	883,050,000.00	200.00	90.78	2.00	883,050,000.00	9.52	2.54		
2	11	01	2.07	0005	Pengadaan Meubel	Jumlah Paket Mebel yang Disediakan	unit	5	790,000,000.00	-	-	1	177,825,680.00	1.00	177,825,680.00	100.00	100.00	1.00	177,825,680.00	20.00	22.51		
2	11	01	2.07	0006	Pengadaan Peralatan Dan Mesin Lainnya	Jumlah Unit Peralatan dan Mesin Lainnya yang Disediakan	unit	5	561,000,000.00	2	14,880,000.00	1	369,692,070.00	#VALUE!	194,500,000.00	#VALUE!	52.61	#VALUE!	209,380,000.00	#VALUE!	37.32		
2	11	01	2.08		Penyediaan Jasa Penunjang Urusan Pemerintah Daerah	Pemenuhan Jasa Penunjang Kebutuhan OPD	tahun	5	155,952,134,786.00	3	67,605,866,978.00	1	23,259,025,925.00	#VALUE!	22,785,119,617.00	#VALUE!	97.96	#VALUE!	90,390,986,595.00	#VALUE!	57.96		
2	11	01	2.08	0002	Penyediaan Jasa Komunikas, Sumber Daya Air Dan Listrik	Jumlah Laporan Penyediaan Jasa Komunikasi, Sumber Daya Air dan Listrik yang Disediakan	Laporan	60	2,363,100,000.00	36	353,849,828.00	12	111,025,925.00	12.00	73,119,617.00	100.00	65.86	48.00	426,969,445.00	80.00	18.07		
2	11	01	2.08	0004	Penyediaan Jasa Pelayanan Umum Kantor	Jumlah Laporan Penyediaan Jasa Komunikasi, Sumber Daya Air dan Listrik yang Disediakan	Laporan	60	153,589,034,786.00	36	67,252,017,150.00	12	23,148,000,000.00	12.00	22,712,000,000.00	100.00	98.12	48.00	89,964,017,150.00	80.00	58.57		
2	11	01	2.09		Pemeliharaan Barang Milik Daerah Penunjang Urusan Pemerintah Daerah	Inventaris Kantor yang Terpelihara	tahun	5	71,451,332,978.00	3	26,198,897,550.00	1	12,051,708,515.00	#VALUE!	11,452,842,510.00	#VALUE!	95.03	#VALUE!	37,651,740,060.00	#VALUE!	52.70		

KODE					URUSAN/BIDANG URUSAN/ PROGRAM /KEGIATAN/ SUB KEGIATAN	INDIKATOR KINERJA PROGRAM (OUTCOME)/KEGIATAN (OUTPUT)/SUB KEGIATAN (SUB OUTPUT)	SATUAN	CAPAIAN KINERJA RPJMD PADA TAHUN 2026 (AKHIR PERIODE RPJMD)		REALISASI CAPAIAN KINERJA RKPD S/D TAHUN LALU (TAHUN 2023)		TARGET KINERJA DAN ANGGARAN RKPD TAHUN BERJALAN YANG DIEVALUASI (TAHUN 2024)		REALISASI CAPAIAN KINERJA DAN ANGGARAN RKPD YANG DIEVALUASI S/D TW IV (TAHUN 2024)		TINGKAT CAPAIAN KINERJA DAN REALISASI ANGGARAN RKPD S/D TW IV TAHUN 2024 (PERSEN)		REALISASI KINERJA DAN ANGGARAN RPJMD S/D TAHUN 2024 (PERSEN)		TINGKAT CAPAIAN KINERJA DAN REALISASI ANGGARAN RPJMD S/D TAHUN 2024 (PERSEN)		PERANGKAT DAERAH PENANGGUNG JAWAB	KET
URUSAN	BIDANG URUSAN	PROGRAM	KEGIATAN	SUB KEGIATAN				K	RUPIAH	K	RUPIAH	K	RUPIAH	K	RUPIAH	K	RUPIAH	K	RUPIAH	K	RUPIAH		
1					2	3	4	5		6		7		8		9 = (8/7)*100		10 = (8÷6)		11 = (10/5)*100		12	13
2	11	01	2.09	0001	Penyediaan Jasa Pemeliharaan, Biaya Pemeliharaan dan Pajak Kendaraan Perorangan Dinas Atau Kendaraan Dinas Jabatan	Jumlah Kendaraan Perorangan Dinas atau Kendaraan Dinas Jabatan yang Dipelihara dan dibayarkan Pajaknya	Unit	5	334,700,000.00	3	118,241,000.00	1	67,430,000.00	#VALUE!	48,393,750.00	#VALUE!	71.77	#VALUE!	166,634,750.00	#VALUE!	49.79		
2	11	01	2.09	0002	Penyediaan Jasa Pemeliharaan, Biaya Pemeliharaan,Pajak dan Perizinan Kendaraan Dinas Operasional Atau Lapangan	Jumlah Kendaraan Dinas Operasional atau Lapangan yang Dipelihara dan dibayarkan Pajak dan Perizinannya	Unit	1055	66,769,500,178.00	555	24,672,836,150.00	211	11,336,994,715.00	201.00	10,795,943,560.00	95.26	95.23	756.00	35,468,779,710.00	71.66	53.12		
2	11	01	2.09	0011	Pemeliharaan / Rehabilitasi Sarana Dan Prasarana Pendukung Gedung Kantor Atau Bangunan Lainnya	Jumlah Sarana dan Prasarana Pendukung Gedung Kantor atau Bangunan Lainnya yang Dipelihara/Direhabilitasi	Unit	775	4,347,132,800.00	195	1,407,820,400.00	155	647,283,800.00	146.00	608,505,200.00	94.19	94.01	341.00	2,016,325,600.00	44.00	46.38		
					Rata rata capaian kinerja											**100.00**	**94.87**						
					Predikat Kinerja											**ST**	**ST**						
2	**11**	**02**			**PROGRAM PERENCANAAN LINGKUNGAN HIDUP**	**RPPLH Kabupaten/Kota**	**dokumen**	**5**	**600,000,000.00**	**0**	**160,182,000.00**		**999,999,877.00**		**847,987,556.00**		**84.80**	**0.00**	**1,008,169,556.00**	**0.00**	**168.03**		
						RPPLH dalam rencana Pembangunan Kab/Kota	**dokumen**	**1**		**0**		**1**		**0.00**		**0**		**0.00**		**0.00**			
						KLHS untuk K/R/P tingkat Kab/Kota	**dokumen**	**4**		**3**		**1**		**1.00**		**100**		**3.00**		**75.00**			
2	**11**	**02**	**2.01**		**Rencana Perlindungan dan Pengelolaan Lingkungan Hidup (RPPLH) Kab/Kota**	**RPPLH Kota Bandar Lampung**	**dokumen**	**6**	**200,000,000.00**	**0**	**158,182,000.00**	**1**	**17,999,959.00**	**0.00**	**-**	**0**	**-**	**0.00**	**158,182,000.00**	**0.00**	**79.09**		
2	11	02	2.01	0002	Pengendalian Pelaksanaan RPPLH Kab/Kota	Jumlah Dokumen Telaahan Kebijakan yang Telah Mengakomodir RPPLH Kabupaten/Kota	dokumen	5	860,382,563.00	0	-			0.00	-	0	-	0.00	-	0.00	-		
2	11	02	2.01	0006	Penyusunan RPPLH Kab/Kota	Jumlah Dokumen RPPLH Kab/kota yang berisi arahan/muatan RPPLH kab/kota dan Mengakomodir arahan RPPLH Provinsi	dokumen	1	200,000,000.00	1.00	158,182,000.00	1.0.00	17,999,959.00	0.00	-			1.00	158,182,000.00	-	79.09		
2	**11**	**02**	**2.02**		**Penyelenggaraan kajian lingkungan hidup strategis (KLHS) kab/kota**	**KLHS Kota Bandar Lampung**	**dokumen**	**5**	**400,000,000.00**	**3**	**2,000,000.00**	**2**	**981,999,918.00**	**#VALUE!**	**847,987,556.00**	#VALUE!	86.35	#VALUE!	**849,987,556.00**	**#VALUE!**	**212.50**		
2	11	02	2.02	0002	Pembuatan dan pelaksanaan KLHS RPJPD/RPJMD	Jumlah Dokumen KLHS RPJPD/RPJMD Kabupaten/Kota yang Disusun	dokumen	4	400,000,000.00	2	2,000,000.00	1.0.00	549,999,959.00	#VALUE!	523,198,860.00	1	95.13	#VALUE!	525,198,860.00	#VALUE!	131.30		
2	11	02	2.02	0005	Penyelenggaraan KLHS Rencana Tata Ruang	Jumlah dokumen KLHS Rencana Tata Ruang Kab/kota yang disusun	dokumen	1		1	-	1.0.00	431,999,959.00	#VALUE!	324,788,696.00	#VALUE!	75.18	#VALUE!	324,788,696.00	#VALUE!	75.18		
					Rata rata capaian kinerja											**50**	**84.80**						
					Predikat Kinerja											**SR**	**T**						
2	**11**	**03**			**PROGRAM PENGENDALIAN PENCEMARAN DAN/ATAU KERUSAKAN LINGKUNGAN HIDUP**	**Hasil Pengukuran Indeks Kualitas Air**	**indeks**	**58.60**	**2,670,765,125.00**	**50.00**	**113,400,000.00**	**58.50**	**838,999,683.00**	**62.63**	**695,725,000.00**	**107**	**82.92**	**#VALUE!**	**809,125,000.00**	**#VALUE!**	**30.30**		
						Hasil Pengukuran Indeks Kualitas Udara	**indeks**	**81.50**		**82.54**		**81.40**		**86.36**		**106**		**#VALUE!**		**#VALUE!**			
						Hasil Pengukuran Indeks Kualitas Tutupan Lahan	**indeks**	**35.82**		**28.08**		**34.19**		**32.69**		**96**		**#VALUE!**		**#VALUE!**			
						Penurunan Emisi Gas Rumah Kaca	%	**9.00**		**0.00**		**8.00**		**12.00**		**150**		**12.00**		**133.33**			
2	**11**	**03**	**2.01**		**Pencegahan,Pencemaran dan/atau Kerusakan Lingkungan Hidup**	**DDDTLH Kota Bandar Lampung, Pembentukan Kampung Iklim dan Sarana dan Prasarana Laboratorium**	**paket**	**6**	**1,420,765,125.00**	**1**	**15,280,000.00**	**1**	**29,010,839.00**	**0.00**	**-**	**0**	**0**	**1.00**	**15,280,000.00**	**16.67**	**1.08**		
2	11	03	2.01	0001	Koordinasi,Sinkronisasi,dan Pelaksanaan Pencegahan Pencemaran Lingkungan Hidup di laksanakan terhadap media tanah,air,udara dan laut	Jumlah Dokumen Uji Kualitas Lingkungan Hidup Dilaksanakan Terhadap Media Tanah, Air, Udara, dan Laut	dokumen	1	100,000,000.00	1	15,280,000.00			0.00	-			1.00	15,280,000.00	100.00	15.28		

KODE					URUSAN/BIDANG URUSAN/ PROGRAM /KEGIATAN/ SUB KEGIATAN	INDIKATOR KINERJA PROGRAM (OUTCOME)/KEGIATAN (OUTPUT)/SUB KEGIATAN (SUB OUTPUT)	SATUAN	CAPAIAN KINERJA RPJMD PADA TAHUN 2026 (AKHIR PERIODE RPJMD)		REALISASI CAPAIAN KINERJA RKPD S/D TAHUN LALU (TAHUN 2023)		TARGET KINERJA DAN ANGGARAN RKPD TAHUN BERJALAN YANG DIEVALUASI (TAHUN 2024)		REALISASI CAPAIAN KINERJA DAN ANGGARAN RKPD YANG DIEVALUASI S/D TW IV (TAHUN 2024)		TINGKAT CAPAIAN KINERJA DAN REALISASI ANGGARAN RKPD S/D TW IV TAHUN 2024 (PERSEN)		REALISASI KINERJA DAN ANGGARAN RPJMD S/D TAHUN 2024 (PERSEN)		TINGKAT CAPAIAN KINERJA DAN REALISASI ANGGARAN RPJMD S/D TAHUN 2024 (PERSEN)		PERANGKAT DAERAH PENANGGUNG JAWAB	KET
URUSAN	BIDANG URUSAN	PROGRAM	KEGIATAN	SUB KEGIATAN				K	RUPIAH	K	RUPIAH	K	RUPIAH	K	RUPIAH	K	RUPIAH	K	RUPIAH	K	RUPIAH		
1					2	3	4	5		6		7		8		9 = (8/7)*100		10 = (8÷6)		11 = (10/5)*100		12	13
2	11	03	2.01	0002	Koordinasi,Sinkronisasi,dan Pelaksanasan Pengendalian Emisi Gas Rumah Kaca,Mitigasi dan Adaptasi Perubahan Iklim	Jumlah Dokumen Hasil Koordinasi dan Sinkronisasi Inventarisasi Gas Rumah Kaca dari Sektor Lingkungan Hidup yang Dilaksanakan	dokumen	5	745,765,125.00	0.00		1.0.00	10,010,839.00	0.00	-	0.00	-	0.00	-	**0.00**	-		
2	11	03	2.01	0015	Pengelolaan Laboratorium Lingkungan Hidup Kab/Kota	Jumlah pengujian yang dilaksanakan oleh Laboratorium lingkungan	dokumen	5	575,000,000.00	0	-	1	19,000,000.00	0.00	-	0.00	-	0.00	-	**0.00**	-		
2	**11**	**03**	**2.02**		**Penanggulangan pencemaran dan/atau kerusakan lingkungan hidup kab/kota**	**DIKPLHD Kota Bandar Lampung**	**dokumen**	**5**	**650,000,000.00**	**1**	**98,120,000.00**	**1**	**106,000,000.00**	**1.00**	**15,280,000.00**		**14.42**	**2.00**	**113,400,000.00**	**40.00**	**17.45**		
2	11	03	2.02	0001	Pemberian informasi peringatan pencemaran dan/atau kerusakan lingkungan hidup pada masyarakat	Jumlah Laporan Sosialisasi Informasi Peringatan Pencemaran dan/atau Kerusakan Lingkungan Hidup pada Masyarakat di Kabupaten/Kota yang Dilaksanakan	laporan	5	650,000,000.00	1	98,120,000.00	1	106,000,000.00	1.00	15,280,000.00	100.00	14.42	2.00	98,120,014.42	40.00	15.10		
2	**11**	**03**	**2.03**		**Pemulihan Pencemaran dan/atau Kerusakan Lingkungan Hidup Kab/Kota**	**Peningkatan Kualitas Air, Sungai dan Udara**	**lokasi**	**6**	**600,000,000.00**	**0**	-	**1**	**703,988,844.00**	**#VALUE!**	**680,445,000.00**	#VALUE!	**96.66**	#VALUE!	**680,445,000.00**	**#VALUE!**	**113.41**		
2	11	03	2.03	0008	Koordinasi dan sinkronisasi remediasi	jumlah kegiatan koordinasi dan sinkronisasi remediasi di kab/kota yang dilaksanakan	kegiatan	2	100,000,000.00			1.00	100,000,000.00	1.00	95,740,000.00	100	95.74	1.00	95,740,000.00	50.00	95.74		
2	11	03	2.03	0013	Koordinasi dan sinkronisasi rehabilitasi	jumlah kegiatan koordinasi dan sinkronisasi rehabilitasi di kab/kota yang dilaksanakan	kegiatan	4	500,000,000.00			1.00	603,988,844.00	#VALUE!	584,705,000.00	#VALUE!	96.81	#VALUE!	584,705,000.00	#VALUE!	116.94		
					Rata rata capaian kinerja											**114.69**	**82.92**						
					Predikat Kinerja											**ST**	**T**						
2	**11**	**04**			**PROGRAM PENGELOLAAN KEANAEKARAGAMAN HAYATI (KEHATI)**	**Rencana Induk Pengelolaan Keanekaragaman Hayati**	**dokumen**	**1**	**2,810,860,766.00**	**1**	**718,995,150.00**	**-**	**902,998,260.00**	**0.00**	**681,933,700.00**	-	**75.52**	**1**	**1,400,928,850.00**	**100.00**	**49.84**		
						Master Plan Ruang Terbuka Hijau	**dokumen**	**1**		**0**		-		**0.00**		-		**0**		**0.00**			
						Peningkatan Presentase Ruang Terbuka Hijau	%	**4.90**		**4.60**		**4.60**		**0.00**		**0**		**4.60**		**#VALUE!**			
2	**11**	**04**	**2.01**		**Pengelolaan Keanekaragaman Hayati Kabupaten/Kota**	**Dokumen Rencana Induk Pengelolaan Keanekaragaman Hayati dan Masterplan RTH**	**paket**	**5**	**2,810,860,766.00**	**1**	**718,995,150.00**	**1**	**902,998,260.00**	**10.00**	**681,933,700.00**	**1000.00**	**75.52**	**11.00**	**1,400,928,850.00**	**2.20**	**49.84**		
2	11	04	2.01	0001	Penyusunan dan Penetapan Rencana Pengelolaan Keanekaragaman Hayati	Jumlah Dokumen Rencana Induk Pengelolaan Kehati yang Disusun	dokumen	1	250,000,000.00	1	99,394,000.00			0.00	-			1.00	99,394,000.00	100.00	39.76		
2	11	04	2.01	0004	Pengelolaan Ruang Terbuka Hijau	Luas RTH yang Dikelola Lingkup Kewenangan Kabupaten/Kota	ha	23279221	1,718,625,000.00	1318.80	619,601,150.00	439.60	902,998,260.00	439.60	681,933,700.00	100.00	75.52	439.60	1,301,534,850.00	439.60	75.73		
2	11	04	2.01	0007	Pengelolaan Sarana dan Prasarana Keanekaragaman Hayati	Jumlah Sarana dan Prasarana Keanekaragaman Hayati yang Dikelola	unit	4	842,235,766.00	0.00	-			0.00	-			0.00	-	**0.00**	-		
					Rata rata capaian kinerja											**0.00**	**75.51**						
					Predikat Kinerja											**SR**	**S**						
2	**11**	**06**			**PROGRAM PEMBINAAN DAN PENGAWASAN TERHADAP IZIN LINGKUNGAN DAN IZIN PERLINDUNGAN DAN PENGELOLAAN LINGKUNGAN HIDUP**	**Pembinaan dan Pengawasan Terkait Ketaatan Penanggungjawab Usaha dan/atau Kegiatan yang Diawasi Ketaatannya terhadap Izin Lingkungan, Izin PPLH, dan PUU LH yang Diterbitkan oleh Pemerintah Daerah Kabupaten/Kota**	%	**64**	**748,210,409.00**	**62**	-	**63**	**174,999,753.00**	**50.00**	**39,455,928.00**	**79**	**22.55**	**112.00**	**39,455,928.00**	**175.00**	**5.27**		

KODE					URUSAN/BIDANG URUSAN/ PROGRAM /KEGIATAN/ SUB KEGIATAN	INDIKATOR KINERJA PROGRAM (OUTCOME)/KEGIATAN (OUTPUT)/SUB KEGIATAN (SUB OUTPUT)	SATUAN	CAPAIAN KINERJA RPJMD PADA TAHUN 2026 (AKHIR PERIODE RPJMD)		REALISASI CAPAIAN KINERJA RKPD S/D TAHUN LALU (TAHUN 2023)		TARGET KINERJA DAN ANGGARAN RKPD TAHUN BERJALAN YANG DIEVALUASI (TAHUN 2024)		REALISASI CAPAIAN KINERJA DAN ANGGARAN RKPD YANG DIEVALUASI S/D TW IV (TAHUN 2024)		TINGKAT CAPAIAN KINERJA DAN REALISASI ANGGARAN RKPD S/D TW IV TAHUN 2024 (PERSEN)		REALISASI KINERJA DAN ANGGARAN RPJMD S/D TAHUN 2024 (PERSEN)		TINGKAT CAPAIAN KINERJA DAN REALISASI ANGGARAN RPJMD S/D TAHUN 2024 (PERSEN)		PERANGKAT DAERAH PENANGGUNG JAWAB	KET
URUSAN	BIDANG URUSAN	PROGRAM	KEGIATAN	SUB KEGIATAN				K	RUPIAH	K	RUPIAH	K	RUPIAH	K	RUPIAH	K	RUPIAH	K	RUPIAH	K	RUPIAH		
1					2	3	4	5		6		7		8		9 = (8/7)*100		10 = (8+6)		11 = (10/5)*100		12	13
2	**11**	**06**	**2.01**		**Pembinaan dan Pengawasan Terhadap Usaha dan/atau Kegiatan yang Izin Lingkungan dan Izin PPLH diterbitkan oleh Pemerintah Kabupaten/Kota**	**Peningkatan Pembinaan dan Pengawasan Usaha/Kegiatan**	%	**64**	**748,210,409.00**	**62**	-	**63**	**174,999,753.00**	**71.10**	**39,455,928.00**	**113**	**22.55**	**133.10**	**39,455,928.00**	**207.97**	**5.27**		
2	11	06	2.01	0001	Fasilitasi Pemenuhan Ketentuan dan Kewajiban Izin Lingkungan dan/atau Izin PPLH	Jumlah Rekomdasi dan/atau Persetujuan Teknis, Persetujuan Lingkungan, dan Surat Kelayakan Operasi yang Diberikan	Dokumen		-							**0.00**	-	0.00	-	-	-		
2	11	06	2.01	0005	Pengawasan Perizinan Berusaha atau Persetujuan Pemerintah terkait Persetujuan Lingkungan yang diterbitkan oleh Pemerintah Daerah Provinsi dan Peraturan Perundang-undangan di bidang Perlindungan dan Pengelolaan Lingkungan Hidup	jumlah badan usaha dan/atau kegiatan yang diawasi	badan usaha	90	748,210,409.00	90 perusahaan / 1 laporan	-	90	174,999,753.00	64.00	39,455,928.00	71.11	22.55	72.01	39,455,928.00	80.01	5.27		
					Rata rata capaian kinerja											**79.37**	**22.55**						
					Predikat Kinerja											**T**	**SR**						
2	**11**	**09**			**PROGRAM PENGHARGAAN LINGKUNGAN HIDUP UNTUK MASYARAKAT**	**Predikat Sekolah yang Berwawasan Lingkungan**	**sekolah**	**15 sekolah**	**500,000,000.00**	**0**	-	**3**	**79,999,929.00**	**0.00**	-	**0**		0.00	-	-	-		
2	**11**	**09**	**2.01**		**Pemberian Penghargaan Lingkungan Hidup Tingkat Daerah Kabupaten/Kota**	**Predikat Sekolah yang Berwawasan Lingkungan**	**sekolah**	**15 sekolah**	**500,000,000.00**	**0**	-	**3**	**79,999,929.00**	**0.00**	-	**0**		0.00	-	-	-		
2	11	09	2.01	0001	Penilaian Kinerja Masyarakat/Lembaga Masyarakat/Dunia Usaha/Dunia Pendidikan/Filantropi dalam Perlindungan dan Pengelolaan Lingkungan Hidup	Jumlah Masyarakat/Lembaga Masyarakat/Dunia Usaha/Dunia Pendidikan/Filantrophi yang dinilai kinerjanya dalam rangka PPLH	entitas	15	500,000,000.00	-	-	3.0.00	79,999,929.00	0.00	-	0.00	-	0.00	-	**0.00**	-		
					Rata rata capaian kinerja											**0.00**	**0.00**						
					Predikat Kinerja											**SR**	**SR**						
2	**11**	**10**			**PROGRAM PENANGANAN PENGADUAN LINGKUNGAN HIDUP**	**Pengaduan masyarakat terkait Izin Lingkungan, Izin PPLH dan PUU LH yang Diterbitkan oleh Pemerintah Daerah Kabupaten/Kota, lokasi usaha dan dampaknya di Daerah Kabupaten/Kota**	%	**500**	**476,133,897.00**	**100**	-	**100**	**99,999,756.00**	**40.00**	**6,166,000.00**	**40**	**6.17**	**140.00**	**6,166,000.00**	**28.00**	**1.30**		
2	**11**	**10**	**2.01**		**Penyelesaian Pengaduan Masyarakat di Bidang Perlindungan dan Pengelolaan Lingkungan Hidup (PPLH)**	**Peningkatan Penanganan Pengaduan di Bidang PPLH**	%	**500**	**476,133,897.00**	**100**	-	**100**	**99,999,756.00**	**120.00**	**6,166,000.00**	**120**	**6.17**	**220.00**	**6,166,000.00**	**44.00**	**1.30**		
2	11	10	2.01	0004	Pengelolaan Pengaduan permasalahan Pencemaran dan Perusakan Lingkungan Hidup tingkat Kab/kota	jumlah pengaduan permasalahan pencemaran dan perusakan lingkungan hidup tingkat kab/kota yang ditindaklanjuti/ ditangani	pengaduan	5	476,133,897.00	100 persen/ 2 dokumen	-	10	99,999,756.00	12.00	6,166,000.00	120.00	6.17	#VALUE!	6.17	420.00	0.00		
					Rata rata capaian kinerja											**40.00**	**6.17**						
					Predikat Kinerja											**SR**	**SR**						
2	**11**	**11**			**PROGRAM PENGELOLAAN PERSAMPAHAN**	**Timbulan Sampah yang Ditangani**	%	**80.00**	**11,733,126,153.00**	**92.82**	**3,181,533,900.00**	**82.00**	**7,494,193,562.00**	**94.79**	**7,242,852,500.00**	**115.60**	**96.65**	**#VALUE!**	**10,424,386,400.00**	**#VALUE!**	**88.85**		
						Persentase Jumlah Sampah yang Terkurangi melalui 3R	%	**20.00**		**4.72**		**18.00**		**0.0042**		**0.02**		**#VALUE!**		**#VALUE!**			
						Persentase Cakupan Area Pelayanan	%	**100.00**		**100**		**100**		**100.00**		**100.00**		**200.00**		**#VALUE!**			
						Persentase Jumlah Sampah yang Tertangani	%	**100.00**		**97.54**		**100**		**94.79**		**94.79**		**#VALUE!**		**#VALUE!**			

KODE					URUSAN/BIDANG URUSAN/ PROGRAM/KEGIATAN/ SUB KEGIATAN	INDIKATOR KINERJA PROGRAM (OUTCOME)/KEGIATAN (OUTPUT)/SUB KEGIATAN (SUB OUTPUT)	SATUAN	CAPAIAN KINERJA RPJMD PADA TAHUN 2026 (AKHIR PERIODE RPJMD)		REALISASI CAPAIAN KINERJA RKPD S/D TAHUN LALU (TAHUN 2023)		TARGET KINERJA DAN ANGGARAN RKPD TAHUN BERJALAN YANG DIEVALUASI (TAHUN 2024)		REALISASI CAPAIAN KINERJA DAN ANGGARAN RKPD YANG DIEVALUASI S/D TW IV (TAHUN 2024)		TINGKAT CAPAIAN KINERJA DAN REALISASI ANGGARAN RKPD S/D TW IV TAHUN 2024 (PERSEN)		REALISASI KINERJA DAN ANGGARAN RPJMD S/D TAHUN 2024 (PERSEN)		TINGKAT CAPAIAN KINERJA DAN REALISASI ANGGARAN RPJMD S/D TAHUN 2024 (PERSEN)		PERANGKAT DAERAH PENANGGUNG JAWAB	KET
URUSAN	BIDANG URUSAN	PROGRAM	KEGIATAN	SUB KEGIATAN				K	RUPIAH	K	RUPIAH	K	RUPIAH	K	RUPIAH	K	RUPIAH	K	RUPIAH	K	RUPIAH		
1					2	3	4	5		6		7		8		9 = (8/7)*100		10 = (8÷6)		11 = (10/5)*100		12	13
2	**11**	**11**	**2.01**		**Pengelolaan Sampah**	**Peningkatan Penanganan Pengelolaan Sampah di Kota Bandar Lampung**	%	**100,00**	**11,733,126,153.00**	100	**3,181,533,900.00**	100	**7,494,193,562.00**	**100.00**	**7,242,852,500.00**	**100.00**	**96.65**	200.00	**10,424,386,400.00**		**88.85**		
2	11	11	2.01	0004	Peningkatan Peran serta masyarakat dalam pengelolaan persampahan	Jumlah Masyarakat, Kelompok Masyarakat atau Para Pihak Lainnya yang Terlibat Aktif dalam Kegiatan Pengelolaan Sampah Berbasis Masyarakat	kelompok	35	2,047,709,250.00	21	592,144,100.00	7	282,963,826.00	7.00	198,412,500.00	100.00	70.12	28.00	790,556,600.00	80.00	38.61		
2	11	11	2.01	0005	Koordinasi dan Sinkronisasi Penyediaan Sarana dan Prasarana Pengelolaan Persampahan	Jumlah Dokumen Hasil Koordinasi dan Sinkronisasi Penyediaan Prasarana dan Sarana Bersama Pemerintah Pusat, Provinsi maupun Pihak Lain di Luar Kabupaten/Kota untuk Pengelolaan Sampah Kabupaten/Kota. Pengelolaan Persampahan Sesuai dengan Rencana Induk Pengelolaan Sampah dan Mengacu pada Jakstrada	dokumen	5	8,635,416,903.00	3	1,512,552,800.00	1	6,772,230,000.00	1.00	6,772,180,000.00	100.00	100.00	4.00	8,284,732,800.00	80.00	95.94		
2	11	11	2.01	0019	Pengurangan Sampah Melalui Pendauran Ulang Sampah	Jumlah Sampah yang terdaur ulang	Ton	5	450,000,000.00	13534.91	-	54.750	178,999,865.00	40601	172,760,000.00	74157.08	96.51	#VALUE!	172,760,000.00	#VALUE!	38.39		
2	11	11	2.01	0020	Penanganan Sampah melalui pemrosesan akhir sampah di TPA/TPST kab/kota atau TPA/TPST Regional	jumlah sampah yang tertangani melalui pemerosesan akhir sampah di TPA/TPST kab/kota ata TPA/TPST regional	Ton	1332.250	600,000,000.00	266,450	1,076,837,000.00	266.450	259,999,871.00	317550	99,500,000.00	119178.08	38.27	317,816.45	1,176,337,000.00	23855.62	196.06		
					Rata rata capaian kinerja											**77.60**	**96.65**						
					Predikat Kinerja											**T**	**ST**						
2	**12**				**ADMINISTRASI KEPENDUDUKAN DAN PENCATATAN SIPIL**				**92,708,724,341.99**		**16,769,110,980.00**		**10,540,485,119.00**		**9,038,226,705.00**	**545.73**	**85.75**		**25,807,337,685.00**	**79.47**	**27.84**		
2	**12**				**Dinas Kependudukan dan Pencatatan Sipil**				**92,708,724,341.99**		**16,769,110,980.00**		**10,540,485,119.00**		**9,038,226,705.00**	**#REF!**	**85.75**		**25,807,337,685.00**	**#REF!**	**27.84**		
2	**12**	**01**			**PROGRAM PENUNJANG URUSAN PEMERINTAH DAERAH KABUPATEN/KOTA**	**Cakupan Pemenuhan Kebutuhan Penunjang Urusan Pemerintahan Bidang**	**Persen**	**100**	**Rp 77,394,002,080**	**100%**	**Rp 15,588,850,543**	**98%**	**9,374,693,499**	**98.00**	**7,978,907,030**	**100**	**85.15**	**81**	**23,321,949,573**	**1**	**30.13**	Disdukcapil Kota Bandar Lampung	
2	**12**	**01**	**2.01**		**Perencanaan, Pengangganan, dan Evaluasi Kinerja Perangkat Daerah**	**Persentase Pemenuhan Dokumen Perencanaan, Pengangganan dan Evaluasi Kinerja Perangkat Daerah yang Berkualitas**	**Persen**	**100**	**Rp 1,917,800,000**	**100%**	**Rp 24,425,800**	**100%**	**31,664,805**	**80.00**	**19,409,500**	**8000**	**61.30**	**81**	**43,835,300**	**81**	**2.29**	Disdukcapil Kota Bandar Lampung	
2	**12**	01	2.01	06	Koordinasi dan Penyusunan Laporan Capaian Kinerja dan Ikhtisar Realisasi Kinerja SKPD	Jumlah Laporan Capaian Kinerja Dinas Kependudukan dan Pencatatan Sipil	dokumen	5	Rp 155,000,000	5	Rp 24,425,800												
					Koordinasi dan Penyusunan Laporan Capaian Kinerja dan Ikhtisar Realisasi Kinerja SKPD	Jumlah Laporan Capaian Kinerja Dinas Kependudukan dan Pencatatan Sipil	dokumen	5	Rp 155,000,000			5	31,664,805	4	19,409,500	**80**	**61.30**	**4**	**19,409,500**	**80**	**12.52**	Disdukcapil Kota Bandar Lampung	
2	**12**	01	2.01	06	Evaluasi Kinerja Perangkat Daerah	Pelayanan administrasi Kependudukan terkait dokumen kependudukan, pendaftaran penduduk dan pencatatan sipil serta dukungan manajemen, serta Pembuatan Tim terkait Pencapaian target Nasional	bukan	12	Rp 881,400,000														
					Evaluasi Kinerja Perangkat Daerah	Pelayanan administrasi Kependudukan terkait dokumen kependudukan, pendaftaran penduduk dan pencatatan sipil serta dukungan manajemen, serta Pembuatan Tim terkait Pencapaian target Nasional	dokumen	5	Rp 881,400,000	5	Rp 108,850,000												
2	**12**	**01**	**2.02**		**Administrasi Keuangan Perangkat Daerah**	**Persentase Pemenuhan Dokumen Pelaporan Keuangan OPD yang Akuntabel**	**Persen**	**98**	**Rp 31,510,965,595**	**98**	**Rp 9,622,295,349**	**100**	**6,197,143,119.00**	**75**	**Rp 5,404,741,013**	**75**	**87**	**173**	**15,027,036,362**	**177**	**47.69**	Disdukcapil Kota Bandar Lampung	
2	12	01	2.02	01	Penyediaan Gaji dan Tunjangan ASN	Jumlah Gaji dan Tunjangan ASN Dinas Kependudukan dan Pencatatan Sipil yang Tersedia	orang	53	Rp 22,730,920,880	53	Rp 9,438,345,349												

KODE					URUSAN/BIDANG URUSAN/ PROGRAM /KEGIATAN/ SUB KEGIATAN	INDIKATOR KINERJA PROGRAM (OUTCOME)/KEGIATAN (OUTPUT)/SUB KEGIATAN (SUB OUTPUT)	SATUAN	CAPAIAN KINERJA RPJMD PADA TAHUN 2026 (AKHIR PERIODE RPJMD)		REALISASI CAPAIAN KINERJA RKPD S/D TAHUN LALU (TAHUN 2023)		TARGET KINERJA DAN ANGGARAN RKPD TAHUN BERJALAN YANG DIEVALUASI (TAHUN 2024)		REALISASI CAPAIAN KINERJA DAN ANGGARAN RKPD YANG DIEVALUASI S/D TW IV (TAHUN 2024)		TINGKAT CAPAIAN KINERJA DAN REALISASI ANGGARAN RKPD S/D TW IV TAHUN 2024 (PERSEN)		REALISASI KINERJA DAN ANGGARAN RPJMD S/D TAHUN 2024 (PERSEN)		TINGKAT CAPAIAN KINERJA DAN REALISASI ANGGARAN RPJMD S/D TAHUN 2024 (PERSEN)		PERANGKAT DAERAH PENANGGUNG JAWAB	KET
URUSAN	BIDANG URUSAN	PROGRAM	KEGIATAN	SUB KEGIATAN				K	RUPIAH	K	RUPIAH	K	RUPIAH	K	RUPIAH	K	RUPIAH	K	RUPIAH	K	RUPIAH		
1					2	3	4	5		6		7		8		9 = (8/7)*100		10 = (8÷6)		11 = (10/5)*100		12	13
					Penyediaan Gaji dan Tunjangan ASN	Jumlah Gaji dan Tunjangan ASN Dinas Kependudukan dan Pencatatan Sipil yang Tersedia	orang	53	Rp 30,202,425,595			53	6,040,485,119.00	53	5,288,311,013	100	88	53	5,288,311,013	**100**	**17.51**	Disdukcapil Kota Bandar Lampung	
2	12	01	2.02	03	Pelaksanaan Penatausahaan dan Pengujian/Verifikasi Keuangan SKPD	Administrasi Keuangan Dinas Kependudukan dan Pencatatan Sipil yang Terlaksana	dokumen	5	Rp 525,250,000	5	Rp 183,950,000												
					Pelaksanaan Penatausahaan dan Pengujian/Verifikasi Keuangan SKPD	Administrasi Keuangan Dinas Kependudukan dan Pencatatan Sipil yang Terlaksana	dokumen	5	Rp 783,290,000			12	156,658,000	12	116,430,000	100	74		116,430,000	-	**14.86**	Disdukcapil Kota Bandar Lampung	
2	**12**	**01**	**2.05**		**Administrasi Kepegawaian Perangkat Daerah**	**Peningkatan Kualitas SDM Dalam Pemenuh Kompetensi Jabatan**	**bulan**	**12**	**Rp 1,660,047,630**	12	**Rp 249,808,000**												
2	12	01	2.05	10	Sosialisasi Peraturan Perundang-undangan	Jumlah Sosialisasi Pelaksanaan Kebijakan Terkait Penyelenggaraan Adm. Kependudukan; Media Cetak dan/atau Media Elektronik dan Media Lainnya secara mantap	kec	20	Rp 1,450,000,000	20	Rp 249,808,000												
					Sosialisasi Peraturan Perundang-undangan	Jumlah Sosialisasi Pelaksanaan Kebijakan Terkait Penyelenggaraan Adm. Kependudukan; Media Cetak dan/atau Media Elektronik dan Media Lainnya secara mantap	orang	500	Rp 1,660,047,630														
2	**12**	**01**	**2.06**		**Administrasi Umum Perangkat Daerah**	**Persentase Pemenuhan Kebutuhan Dasar Operasional OPD**	**Persen**	**98**	**Rp 12,636,905,530**	**98**	**Rp 1,621,177,600**	**98**	**661,928,910**	**96**	**Rp 400,146,985**	**98**	**60**	**96**	**2,021,324,585**	**98**	**16.00**	Disdukcapil Kota Bandar Lampung	
2	**12**	**01**	**2.06**	01	Penyediaan Komponen Instalasi Listrik/Penerangan Bangunan Kantor	Jumlah Sarana Listrik dan Penerangan Kantor yang Tersedia	paket	1	Rp 73,500,000	1	Rp 29,360,000												
					Penyediaan Komponen Instalasi Listrik/Penerangan Bangunan Kantor	Jumlah Sarana Listrik dan Penerangan Kantor yang Tersedia	paket	1	Rp 73,272,675			1	14,654,535	1	12,673,750	100	86	1	12,673,750	100	17.30	Disdukcapil Kota Bandar Lampung	
2	**12**	01	2.06	02	Penyediaan Peralatan dan Perlengkapan Kantor	Jumlah Alat Tulis Kantor yang Tersedia, ribbon, toner, cartridge, film printer, pembersih printer, formulir dan buku, kartu SAM, Kartu Identitas Anak,	paket	1	Rp 7,323,789,490	1	Rp 1,017,956,370												
					Penyediaan Peralatan dan Perlengkapan Kantor	Jumlah Alat Tulis Kantor yang Tersedia, ribbon, toner, cartridge, film printer, pembersih printer, formulir dan buku, kartu SAM, Kartu Identitas Anak,	paket	1	Rp 918,829,400			1	183,765,880	1	121,455,000	100	66	1	121,455,000	100	13.22	Disdukcapil Kota Bandar Lampung	
2	**12**	01	2.06	03	Penyediaan Peralatan Rumah Tangga	Jumlah Peralatan Kebersihan Kantor yang Tersedia	paket	1	Rp 115,011,170	1	Rp 38,758,198												
					Penyediaan Peralatan Rumah Tangga	Jumlah Peralatan Kebersihan Kantor yang Tersedia	paket	1	Rp 111,126,395			1	22,225,279	1	16,437,350	**100**	**74**	**1**	**16,437,350**	**100**	**14.79**	Disdukcapil Kota Bandar Lampung	
2	**12**	01	2.06	04	Penyediaan Bahan Logistik Kantor	Jumlah Layanan Makanan dan Minuman Rapat	paket	1	Rp 20,000,000	1	Rp 8,005,000												
					Penyediaan Bahan Logistik Kantor	Jumlah Layanan Makanan dan Minuman Rapat	paket	1	Rp 20,025,000			1	4,005,000	1	1,957,500	**100**	**49**	**1**	**1,957,500**	**100**	**9.78**	Disdukcapil Kota Bandar Lampung	
2	**12**	01	2.06	05	Penyediaan Barang Cetakan dan Penggandaan	Jumlah Barang Cetakan dan Penggandaan Kantor yang Tersedia	paket	1	Rp 692,582,500	1	Rp 294,826,222												
					Penyediaan Barang Cetakan dan Penggandaan	Jumlah Barang Cetakan dan Penggandaan Kantor yang Tersedia	paket	1	Rp 972,747,000			1	194,549,400	1	131,350,000	**100**	**68**	**1**	**131,350,000**	**100**	**13.50**	Disdukcapil Kota Bandar Lampung	
2	**12**	01	2.06	06	Penyediaan Bahan Bacaan dan Peraturan Perundangan-undangan	Jumlah Bahan Bacaan Kantor dan Peraturan Perundang-undangan yang Tersedia	paket	1	Rp 30,000,000	1	Rp 12,000,000												
					Penyediaan Bahan Bacaan dan Peraturan Perundangan-undangan	Jumlah Bahan Bacaan Kantor dan Peraturan Perundang-undangan yang Tersedia	paket	1	Rp 30,000,000			1	6,000,000	1	6,000,000	100	100	1	**6,000,000**	**100**	**20.00**	Disdukcapil Kota Bandar Lampung	
2	**12**	01	2.06	08	Fasilitasi kunjungan Tamu	Jumlah Layanan Makanan dan Minuman Tamu	laporan	12	Rp 80,000,000	12	Rp 16,600,000												
					Fasilitasi kunjungan Tamu	Jumlah Layanan Makanan dan Minuman Tamu	laporan	12	Rp 80,000,000			12	16,000,000	9	2,401,000	75	15	**9**	**2,401,000**	**75**	**3.00**	Disdukcapil Kota Bandar Lampung	
2	**12**	01	2.06	09	Penyelenggaraan Rapat Kordinasi dan Konsultasi SKPD	Persentase Pelaksanaan Perjalanan Dinas Kantor	laporan	12	Rp 911,147,820	12	Rp 175,488,260												

KODE					URUSAN/BIDANG URUSAN/ PROGRAM /KEGIATAN/ SUB KEGIATAN	INDIKATOR KINERJA PROGRAM (OUTCOME)/KEGIATAN (OUTPUT)/SUB KEGIATAN (SUB OUTPUT)	SATUAN	CAPAIAN KINERJA RPJMD PADA TAHUN 2026 (AKHIR PERIODE RPJMD)		REALISASI CAPAIAN KINERJA RKPD S/D TAHUN LALU (TAHUN 2023)		TARGET KINERJA DAN ANGGARAN RKPD TAHUN BERJALAN YANG DIEVALUASI (TAHUN 2024)		REALISASI CAPAIAN KINERJA DAN ANGGARAN RKPD YANG DIEVALUASI S/D TW IV (TAHUN 2024)		TINGKAT CAPAIAN KINERJA DAN REALISASI ANGGARAN RKPD S/D TW IV TAHUN 2024 (PERSEN)		REALISASI KINERJA DAN ANGGARAN RPJMD S/D TAHUN 2024 (PERSEN)		TINGKAT CAPAIAN KINERJA DAN REALISASI ANGGARAN RPJMD S/D TAHUN 2024 (PERSEN)		PERANGKAT DAERAH PENANGGUNG JAWAB	KET
URUSAN	BIDANG URUSAN	PROGRAM	KEGIATAN	SUB KEGIATAN				K	RUPIAH	K	RUPIAH	K	RUPIAH	K	RUPIAH	K	RUPIAH	K	RUPIAH	K	RUPIAH		
1					2	3	4	5		6		7		8		9 = (8/7)*100		10 = (8÷6)		11 = (10/5)*100		12	13
					Penyelenggaraan Rapat Kordinasi dan Konsultasi SKPD	Persentase Pelaksanaan Perjalanan Dinas Kantor	laporan	12	Rp 954,621,105			12	190,924,221	9	84,416,635	75	44	9	84,416,635	75	8.84	Disdukcapil Kota Bandar Lampung	
2	12	01	2.06	11	Dukungan Pelaksanaan Sistem Pemerintah Berbasis Elektronik (SPBE)	Tersedianya Dukcapil Go Digital, pembangunan zona integritas dan inovasi terkait pelayanan administrasi kependudukan	dokumen	2	Rp 154,730,000	2	Rp 28,183,550												
					Dukungan Pelaksanaan Sistem Pemerintah Berbasis Elektronik (SPBE)	Tersedianya Dukcapil Go Digital, pembangunan zona integritas dan inovasi terkait pelayanan administrasi kependudukan	dokumen	2	Rp 149,022,975			2	29,804,595	2	23,455,750	100	79	2	23,455,750	100		Disdukcapil Kota Bandar Lampung	
2	**12**	**01**	**2.07**		**Pengadaan Barang Milik Daerah Penunjang Urusan Pemerintah Daerah**	**Pemenuhan Kebutuhan Inventaris Kantor**	**Persen**	**98**	**Rp 11,512,483,325**	**98**	**Rp 871,699,000**	**100**	**792,496,665**	**100**	**620,082,091**	**100**	**78**	**98**	**1,491,781,091**	**100**	**12.96**	Disdukcapil Kota Bandar Lampung	
2	12	01	2.07	05	Pengadaan Mebel	Jumlah Pengadaan Meubelair Kantor	paket	1	Rp 625,000,000	1	Rp 127,790,000												
					Pengadaan Mebel	Jumlah Pengadaan Meubelair Kantor	paket	1	Rp 696,847,860			1	139,369,572									Disdukcapil Kota Bandar Lampung	
2	12	01	2.07	06	Pengadaan Peralatan dan Mesin Lainnya	Jumlah Pengadaan Peralatan Kantor	unit	7	Rp 6,745,000,000	7	Rp 570,144,000												
					Pengadaan Peralatan dan Mesin Lainnya	Jumlah Pengadaan Peralatan Kantor	unit	7	Rp 3,114,003,105			7	622,800,621	7	620,082,091	100	100	7	620,082,091	100	19.91	Disdukcapil Kota Bandar Lampung	
2	12	01	2.07	10	Pengadaan Sarana dan Prasarana Gedung Kantor atau Bangunan Lainnya	Jumlah Pengadaan Sarana dan Prasarana Gedung Kantor	unit	8	Rp 805,000,000	8	Rp 173,765,000												
					Pengadaan Sarana dan Prasarana Gedung Kantor atau Bangunan Lainnya	Jumlah Pengadaan Sarana dan Prasarana Gedung Kantor	unit	8	Rp 151,632,360			8	30,326,472	8	-	100	-	8	-	100	-	Disdukcapil Kota Bandar Lampung	
2	**12**	**01**	**2.08**		**Penyediaan Jasa Penunjang Urusan Pemerintah Daerah**	**Pemenuhan Jasa Penunjang Kebutuhan OPD**	**bulan**	**12**	**Rp 16,147,650,000**	**12**	**Rp 2,880,573,689**	**12**	**1,457,280,000**	**12**	**1,396,737,253**	**100**	**96**	**24**	**4,277,310,942**	**200**	**26.49**	Disdukcapil Kota Bandar Lampung	
2	12	01	2.08	01	Penyediaan Jasa Komunikasi, Sumber Daya Air dan Listrik	Jumlah Jasa Komunikasi, Sumber Daya Air, dan Listrik yang Tersedia	buah	12	Rp 124,200,000	12	Rp 44,333,689				**1,396,737,253**								-
					Penyediaan Jasa Komunikasi, Sumber Daya Air dan Listrik	Jumlah Jasa Komunikasi, Sumber Daya Air, dan Listrik yang Tersedia	buah	12	Rp 266,400,000			12	53,280,000	12	21,737,253	**100**	**41**	**12**	**21,737,253**	**100**	**8.16**	Disdukcapil Kota Bandar Lampung	
2	12	01	2.08	01	Penyediaan Jasa Pelayanan Umum Kantor	Jumlah Jasa Pelayanan Tenaga Kontrak yang Tersedia	laporan	12	Rp 8,861,250,000	12	Rp 2,836,240,000												-
					Penyediaan Jasa Pelayanan Umum Kantor	Jumlah Jasa Pelayanan Tenaga Kontrak yang Tersedia	laporan	12	Rp 7,020,000,000			12	1,404,000,000	12	1,375,000,000	**100**	**98**	**12**	**1,375,000,000**	**100**	**19.59**	Disdukcapil Kota Bandar Lampung	
2	**12**	**01**	**2.09**		**Pemeliharaan Barang Milik Daerah Penunjang Urusan Pemerintahan Daerah**	**Inventaris Kantor yang Terpelihara**	**peren**	**98**	**Rp 2,008,150,000**	**12**	**Rp 318,871,105**	**12**	**234,180,000**	**12**	**141,790,188**	**100**	**61**	**24**	**460,661,293**	**24**	**22.94**	Disdukcapil Kota Bandar Lampung	
2	12	01	2.09	01	Penyediaan Jasa Pemeliharaan, Biaya Pemeliharaan dan Pajak Kendaraan Perorangan Dinas atau Kendaraan Dinas Jabatan	Jumlah Kendaraan Dinas Jabatan yang Terpelihara	unit	1	Rp 175,925,000	1	Rp 64,755,250												
					Penyediaan Jasa Pemeliharaan, Biaya Pemeliharaan dan Pajak Kendaraan Perorangan Dinas atau Kendaraan Dinas Jabatan	Jumlah Kendaraan Dinas Jabatan yang Terpelihara	unit	1	Rp 222,150,000			1	44,430,000	1	43,635,500	100	98	1	43,635,500	**100**	**19.64**	Disdukcapil Kota Bandar Lampung	
2	12	01	2.09	02	Penyediaan Jasa Pemeliharaan, Biaya Pemeliharaan, Pajak dan Perizinan Kendaraan Dinas Operasional atau Lapangan	Jumlah Kendaraan Dinas Operasional yang Terpelihara	unit	3	Rp 301,250,000	3	Rp 105,180,350												
					Penyediaan Jasa Pemeliharaan, Biaya Pemeliharaan, Pajak dan Perizinan Kendaraan Dinas Operasional atau Lapangan	Jumlah Kendaraan Dinas Operasional yang Terpelihara	unit	3	Rp 246,800,000			3	49,360,000	3	47,099,060	100	95	3	47,099,060	**100**	**19.08**	Disdukcapil Kota Bandar Lampung	
2	12	01	2.09	06	Pemeliharaan Peralatan dan Mesin Lainnya	Jumlah Peralatan Kantor yang Terpelihara	unit	8	Rp 396,000,000	8	Rp 93,295,780												
					Pemeliharaan Peralatan dan Mesin Lainnya	Jumlah Peralatan Kantor yang Terpelihara	unit	8	Rp 486,950,000			8	97,390,000	8	8,955,000	100	9	8	8,955,000	**100**	**1.84**	Disdukcapil Kota Bandar Lampung	
2	12	01	2.09	11	Pemeliharaan/ Rehablitasi Sarana dan Prasarana Gedung Kantor atau Bangunan Lainnya	Jumlah Sarana dan Prasarana Pendukung Gedung Kantor yang Terpelihara	unit	2	Rp 140,000,000	2	Rp 55,639,725												

KODE					URUSAN/BIDANG URUSAN/ PROGRAM/KEGIATAN/ SUB KEGIATAN	INDIKATOR KINERJA PROGRAM (OUTCOME)/KEGIATAN (OUTPUT)/SUB KEGIATAN (SUB OUTPUT)	SATUAN	CAPAIAN KINERJA RPJMD PADA TAHUN 2026 (AKHIR PERIODE RPJMD)		REALISASI CAPAIAN KINERJA RKPD S/D TAHUN LALU (TAHUN 2023)		TARGET KINERJA DAN ANGGARAN RKPD TAHUN BERJALAN YANG DIEVALUASI (TAHUN 2024)		REALISASI CAPAIAN KINERJA DAN ANGGARAN RKPD YANG DIEVALUASI S/D TW IV (TAHUN 2024)		TINGKAT CAPAIAN KINERJA DAN REALISASI ANGGARAN RKPD S/D TW IV TAHUN 2024 (PERSEN)		REALISASI KINERJA DAN ANGGARAN RPJMD S/D TAHUN 2024 (PERSEN)		TINGKAT CAPAIAN KINERJA DAN REALISASI ANGGARAN RPJMD S/D TAHUN 2024 (PERSEN)		PERANGKAT DAERAH PENANGGUNG JAWAB	KET
URUSAN	BIDANG URUSAN	PROGRAM	KEGIATAN	SUB KEGIATAN				K	RUPIAH	K	RUPIAH	K	RUPIAH	K	RUPIAH	K	RUPIAH	K	RUPIAH	K	RUPIAH		
1					2	3	4	5		6		7		8		9 = (8/7)*100		10 = (8÷6)		11 = (10/5)*100		12	13
					Pemeliharaan/ Rehabilitasi Sarana dan Prasarana Gedung Kantor atau Bangunan Lainnya	Jumlah Sarana dan Prasarana Pendukung Gedung Kantor yang Terpelihara	unit	2	Rp 215,000,000			2	43,000,000	2	42,100,628	100	98	2	42,100,628	100	19.58	Disdukcapil Kota Bandar Lampung	
														Rata-rata Capaian Kinerja		100	85	-	-	1	30		
														Predikat Kinerja		ST	T	-	-	SR	SR		
2	12	02			PROGRAM PENDAFTARAN PENDUDUK	- Cakupan Penerbitan Kartu Tanda Penduduk (KTP) - Penerapan KTP Nasional Berbasis NIK - IKM Pelayanan	persen	98	Rp 2,345,615,115	98	301,567,076	100	272,208,458	95	258,736,325	95	95	148	560,303,401	151	151.02		
2	12	02	2.02		Penataan Pendaftaran Penduduk	Penerapan KTP Berbasis NIK	Persen	98	Rp 1,985,615,115	98	301,567,076	98	210,799,632		-	-	-	98	301,567,076	100	100.00	Disdukcapil Kota Bandar Lampung	
2	12	02	2.02	02	Pengadaan Dokumen Kependudukan selain Blanko KTP-EL, Formulir dan Buku terkait Pendaftaran Penduduk sesuai dengan Kebutuhan \	Jumlah Pelayanan Prima dalam peningkatan penerbitan dokumen kependudukan dan pencatatan sipil	kec	20	Rp 2,231,637,021	-	301,567,076												
					Pengadaan Dokumen Kependudukan selain Blanko KTP-EL, Formulir dan Buku terkait Pendaftaran Penduduk sesuai dengan Kebutuhan \	Tersedianya Dokumen Kependudukan selain Blanko KTP-EL, Formulir dan Buku Terkait Pendaftaran Penduduk sesuai dengan kebutuhan	kec	20	Rp 1,985,615,115	20	Rp 301,567,076	20	210,799,632	80	197,546,900	400	94	100	499,113,976	100	100.00	Disdukcapil Kota Bandar Lampung	
2	12	02	2.03		Penyelenggaraan Pendaftaran Penduduk	Jumlah Penerbitan Kartu Tanda Penduduk	kec	20	Rp 360,000,000	20	Rp 40,555,784	20	61,408,826	20	61,189,425	100	100	40	101,745,209	100	100.00	Disdukcapil Kota Bandar Lampung	
2	12	02	2.03	01	Koordinasi antar Lembaga Pemerintah dan Lembaga Non-Pemerintah di Kabupaten/Kota dalam Penertiban Pelayanan Pendaftaran Penduduk	Persentase Perjalanan Dinas Rakernas dan Bimtek Penyelenggaraan Pelayanan Administrasi Kependudukan	kec	20	Rp 144,985,585	20	Rp 40,555,784												
					Koordinasi antar Lembaga Pemerintah dan Lembaga Non-Pemerintah di Kabupaten/Kota dalam Penertiban Pelayanan Pendaftaran Penduduk	Terlaksananya Koordinasi antar Lembaga Pemerintah dan Lembaga Non-Pemerintah di Kabupaten/Kota dalam Penerbitan Pelayanan Pendaftaran Penduduk	kec	20	Rp 360,000,000	20	Rp 40,555,784	20	61,408,826	80	61,189,425	60	100	100	101,745,209	500	100.00	Disdukcapil Kota Bandar Lampung	
														Rata-rata Capaian Kinerja		95	95	-	-	151	151		
														Predikat Kinerja		ST	ST	-	-	ST	ST		
2	12	03			PROGRAM PENCATATAN SIPIL	Cakupan Penerbitan Akta Kelahiran	Persen	100	Rp 685,665,975	100	106,325,000	100	228,555,325	82	188,245,000	82.36	82.36	80	294,570,000	80	80.00	Disdukcapil Kota Bandar Lampung	
2	12	03	2.01		Pelayanan Pencatatan Sipil	Jumlah Akta Kelahiran yang Terbit	persen	100	Rp 685,665,975	100	106,325,000	100	228,555,325	80	188,245,000	80	82	80	294,570,000	80	80.00	Disdukcapil Kota Bandar Lampung	
2	12	03	2.01	02	Peningkatan Dalam Pelayanan Pencatatan Sipil	Jumlah Peningkatan kualitas pelayanan pendaftaran penduduk	kec	20	Rp 335,011,147														
					Peningkatan Dalam Pelayanan Pencatatan Sipil	Meningkatnya Pelayanan Pencatatan Sipil	kec	20	Rp 685,665,975	20	Rp 106,325,000	20	228,555,325	80	188,245,000	20	82						
														Rata-rata Capaian Kinerja		82.36	82.36	-	-	80	80		
														Predikat Kinerja		T	T	-	-	T	T		
2	12	04			PROGRAN PENGELOLAAN INFORMASI ADMINISTRASI KEPENDUDUKAN	Persentase Database Kependudukan yang Valid dan Update	persen	98	Rp 2,540,734,915	12	Rp 595,006,885	96	665,027,837	88	612,338,350	92	92	24	1,207,345,235	24	24.49	Disdukcapil Kota Bandar Lampung	
2	12	04	2.03		Penyelenggaraan Pengelolaan Informasi Administrasi Kependudukan	Penerapan KTP Nasional Berbasis NIK	persen	98	Rp 2,540,734,915	98	Rp 595,006,885	100	Rp 665,027,837	98	612,338,350	98	92	98	1,207,345,235	98	100.00	Disdukcapil Kota Bandar Lampung	
2	12	04	2.03	03	Fasilitasi terkait Pengelolaan Informasi Administrasi Kependudukan	Persentase jumlah pelayanan publik dalam bidang kependudukan pameran lampung expo dan lampung fair	bulan	12	Rp 511,804,300	12	Rp 233,318,885												
					Fasilitasi terkait Pengelolaan Informasi Administrasi Kependudukan	Persentase jumlah pelayanan publik dalam bidang kependudukan pameran lampung expo dan lampung fair	persen	98	Rp 1,032,770,350			12	206,554,070	12	171,889,750	100	83	12	171,889,750	12	12.24	Disdukcapil Kota Bandar Lampung	

KODE					URUSAN/BIDANG URUSAN/ PROGRAM /KEGIATAN/ SUB KEGIATAN	INDIKATOR KINERJA PROGRAM (OUTCOME)/KEGIATAN (OUTPUT)/SUB KEGIATAN (SUB OUTPUT)	SATUAN	CAPAIAN KINERJA RPJMD PADA TAHUN 2026 (AKHIR PERIODE RPJMD)		REALISASI CAPAIAN KINERJA RKPD S/D TAHUN LALU (TAHUN 2023)		TARGET KINERJA DAN ANGGARAN RKPD TAHUN BERJALAN YANG DIEVALUASI (TAHUN 2024)		REALISASI CAPAIAN KINERJA DAN ANGGARAN RKPD YANG DIEVALUASI S/D TW IV (TAHUN 2024)		TINGKAT CAPAIAN KINERJA DAN REALISASI ANGGARAN RKPD S/D TW IV TAHUN 2024 (PERSEN)		REALISASI KINERJA DAN ANGGARAN RPJMD S/D TAHUN 2024 (PERSEN)		TINGKAT CAPAIAN KINERJA DAN REALISASI ANGGARAN RPJMD S/D TAHUN 2024 (PERSEN)		PERANGKAT DAERAH PENANGGUNG JAWAB	KET
URUSAN	BIDANG URUSAN	PROGRAM	KEGIATAN	SUB KEGIATAN				K	RUPIAH	K	RUPIAH	K	RUPIAH	K	RUPIAH	K	RUPIAH	K	RUPIAH	K	RUPIAH		
1					2	3	4	5		6		7		8		9 = (8/7)*100		10 = (8+6)		11 = (10/5)*100		12	13
2	12	04	2.03	04	Penyelenggaraan Pemanfaatan Data Kependudukan	Jumlah spanduk, banner dan media informasi kependudukan dan Pencatatan Sipil	bulan	12	Rp 300,013,185	12	Rp 69,861,200												
					Penyelenggaraan Pemanfaatan Data Kependudukan	Jumlah spanduk, banner dan media informasi kependudukan dan Pencatatan Sipil	unit	438	Rp 400,935,690			12	80,187,138	12	80,126,000	100	100	**12**	**80,126,000**	**3**	**2.74**	Disdukcapil Kota Bandar Lampung	
2	12	04	2.03	05	Sosialisasi terkait Pengelolaan Informasi Administrasi Kependudukan	Jumlah Sosialisasi Pengelolaan Informasi Administrasi Kependudukan	kec	20	Rp 370,121,653														
					Sosialisasi terkait Pengelolaan Informasi Administrasi Kependudukan	Jumlah Sosialisasi Pengelolaan Informasi Administrasi Kependudukan	kec	20	Rp 1,107,028,875	20	Rp 291,826,800	20	378,286,629	80	360,322,600	400	95			-	-		
														Rata-rata Capaian Kinerja		**91.72**	**92.08**	-	-	**24**	**24**		
														Predikat Kinerja		**ST**	**ST**	-	-	**SR**	**SR**		
2	**13**				**PEMBERDAYAAN MASYARAKAT DAN DESA**				**28,983,837,828.66**		**8,394,390,993.33**		**4,289,397,694.00**		**2,982,174,073.00**	**58.94**	**69.52**		**11,376,565,066.33**	**47.43**	**39.25**		
2	**13**				**Dinas Pemberdayaan Masyarakat**				**28,983,837,828.66**		**8,394,390,993.33**		**4,289,397,694.00**		**2,982,174,073.00**	**#REF!**	**69.52**		**11,376,565,066.33**	**#REF!**	**39.25**		
2	**13**	**01**			**PROGRAM PENUNJANG URUSAN PEMERINTAHAN DAERAH KABUPATEN/KOTA**	**Cakupan Pemenuhan Kebutuhan Penunjang Urusan Pemerintahan Bidang Pemberdayaan Masyarakat dan Desa**	**%**	**98**	**22,098,777,196.22**	**98**	**6,619,883,110.00**	**98**	**3,305,555,417.00**	**98**	**2,588,074,143.00**	**100.00**	**78.29**	**81**	**9,207,957,253.00**	**83.00**	**41.67**	**Dinas Pemberdayaan Masyarakat**	
2	**13**	**01**	**2.01**		**Perencanaan, Penganggaran, dan Evaluasi Kinerja Perangkat Daerah**	**Cakupan Pemenuhan Kebutuhan Penunjang Urusan Pemerintahan Bidang Pemberdayaan Masyarakat dan Desa**	**%**	**98**	**155,000,000.00**	**98**	**21,291,950.00**	**98**	**3,599,700.00**	**98**	**-**	**100.00**	**-**	**81.3**	**21,291,950.00**	**83.00**	**13.74**	**Dinas Pemberdayaan Masyarakat**	
2	13	01	2.01	0001	Penyusunan Dokumen Perencanaan Perangkat Daerah	Jumlah Dokumen Perencanaan	Dokumen	1	45,000,000.00	1	4,769,500.00		899,925.00	0	-		-	1	4,769,500.00	100	10.60	Dinas Pemberdayaan Masyarakat	
						Jumlah Dokumen Perencanaan Perangkat Daerah	Dokumen	6		3		1		1		100.00		4		66.67		Dinas Pemberdayaan Masyarakat	
2	13	01	2.01	0006	Koordinasi Penyusunan Laporan Capaian Kinerja dan Ikhtisar Realisasi Kinerja SKPD	Jumlah Laporan Capaian Kinerja	Dokumen	3	110,000,000.00	3	16,522,450.00		2,699,775.00	0	-		-	3	16,522,450.00	100	15.02	Dinas Pemberdayaan Masyarakat	
						Jumlah Laporan Capaian Kinerja dan Ikhtisar Realisasi Kinerja SKPD dan Laporan Hasil Koordinasi Penyusunan Laporan Capaian Kinerja dan Ikhtisar Realisasi Kinerja SKPD	Laporan	15		6		3		3		100		9		60		Dinas Pemberdayaan Masyarakat	
2	**13**	**01**	**2.02**		**Administrasi Keuangan Perangkat Daerah**	**Cakupan Pemenuhan Kebutuhan Penunjang Urusan Pemerintahan Bidang Pemberdayaan Masyarakat dan Desa**	**%**	**98**	**19,587,866,801.65**	**98**	**5,882,908,003.00**	**98**	**2,741,837,544.00**	**98**	**2,205,010,363.00**	**100.00**	**80.42**	**81.34**	**8,087,918,366.00**	**83**	**41.29**	**Dinas Pemberdayaan Masyarakat**	
2	13	01	2.02	0001	Penyediaan Gaji dan Tunjangan ASN	Jumlah Gaji dan Tunjangan ASN yang Tersedia	Kali	14	19,066,966,801.65	14	5,677,641,628.00		2,621,397,694.00	0	2,084,642,363.00		79.52	14	7,762,283,991.00	100	40.71	Dinas Pemberdayaan Masyarakat	
						Jumlah Orang yang Menerima Gaji dan Tunjangan ASN	Orang/bulan	21		21		21		21		100		42		200		Dinas Pemberdayaan Masyarakat	
2	13	01	2.02	0003	Pelaksanaan Penatausahaan dan Pengujian/Verifikasi Keuangan SKPD	Administrasi Keuangan yang terfaksana	Bulan	12	480,900,000.00	12	191,140,000.00		118,640,000.00	0	118,640,000.00		100.00	12	309,780,000.00	100	64.42	Dinas Pemberdayaan Masyarakat	
						Jumlah Dokumen Penatausahaan dan Pengujian/Verifikasi Keuangan SKPD	Dokumen	5		2		1		1		100		3		60		Dinas Pemberdayaan Masyarakat	
2	13	01	2.02	0005	Koordinasi dan Penyusunan Laporan Keuangan Akhir Tahun SKPD	Jumlah Dokumen Laporan Keuangan	Laporan	1	40,000,000.00	1	14,126,375.00		1,799,850.00	0	1,728,000.00		96.01	1	15,854,375.00	100	39.64	Dinas Pemberdayaan Masyarakat	
						Jumlah Laporan Keuangan Akhir Tahun SKPD dan Laporan Hasil Koordinasi Penyusunan Laporan Keuangan Akhir Tahun SKPD	Laporan	10		3		2		1		50		4		40		Dinas Pemberdayaan Masyarakat	
2	**13**	**01**	**2.05**		**Administrasi Kepegawaian Perangkat Daerah**	**Cakupan Pemenuhan Kebutuhan Penunjang Urusan Pemerintahan Bidang Pemberdayaan Masyarakat dan Desa**	**%**	**98**	**145,000,000.00**	**98**	**14,000,000.00**	**98**	**-**	**98**	**-**	**100.00**	**-**	**81.34**	**14,000,000.00**	**83**	**9.66**	**Dinas Pemberdayaan Masyarakat**	
2	13	01	2.05	0009	Pendidikan dan Pelatihan Pegawai Berdasarkan Tugas dan Fungsi	Persentase Peningkatan Kompetensi Pegawai	%	100	145,000,000.00	100	14,000,000.00		-	0	-		-	100	14,000,000.00	100	9.66	Dinas Pemberdayaan Masyarakat	
						Jumlah Pegawai Berdasarkan Tugas dan Fungsi yang Mengikuti Pendidikan dan Pelatihan	Orang	15		3		2		0		0		3		20		Dinas Pemberdayaan Masyarakat	
2	**13**	**01**	**2.06**		**Administrasi Umum Perangkat Daerah**	**Cakupan Pemenuhan Kebutuhan Penunjang Urusan Pemerintahan Bidang Pemberdayaan Masyarakat dan Desa**	**%**	**98**	**563,000,000.00**	**98**	**229,738,967.00**	**98**	**197,597,035.00**	**98**	**89,468,400.00**	**100.00**	**45.28**	**81.34**	**319,207,367.00**	**83**	**56.70**	**Dinas Pemberdayaan Masyarakat**	
2	13	01	2.06	0002	Penyediaan Peralatan dan Perlengkapan Kantor	Jumlah alat tulis kantor yang tersedia	Paket	1	152,000,000.00	1	96,722,897.00		64,755,182.00	0	53,394,500.00		82.46	1	150,117,397.00	100	98.76	Dinas Pemberdayaan Masyarakat	
						Jumlah Paket Peralatan dan Perlengkapan Kantor yang Disediakan	Paket	5		3		1		1		100		4		80		Dinas Pemberdayaan Masyarakat	
2	13	01	2.06	0004	Penyediaan bahan Logistik Kantor	Jumlah layanan makanan dan minuman rapat	%	100	111,000,000.00	100	25,275,000.00		30,000,000.00	0%	15,925,000.00		53.08	100	41,200,000.00	100	37.12	Dinas Pemberdayaan Masyarakat	
						Jumlah Paket Bahan Logistik Kantor yang Disediakan	Paket	5		2		1		2		200		4		80		Dinas Pemberdayaan Masyarakat	
2	13	01	2.06	0005	Penyediaan Barang Cetakan dan Penggandaan	Jumlah Barang Cetakan dan Penggandaan Kantor yang tersedia	Paket	1	102,000,000.00	1	40,056,070.00		17,890,000.00	0	7,500,000.00		41.92	1	47,556,070.00	100	46.62	Dinas Pemberdayaan Masyarakat	
						Jumlah Paket Barang Cetakan dan Penggandaan yang Disediakan	Paket	5		2		1		1		100		3		60		Dinas Pemberdayaan Masyarakat	
2	13	01	2.06	0006	Penyediaan Bahan Bacaan dan Peraturan Perundang-Undangan	Jumlah Bahan Bacaan kantor dan Peraturan Perundang-undangan yang tersedia	Paket	1	18,000,000.00	1	8,000,000.00		3,600,000.00	0	3,600,000.00		100.00	1	11,600,000.00	100	64.44	Dinas Pemberdayaan Masyarakat	
						Jumlah Dokumen Bahan Bacaan dan Peraturan Perundang-Undangan yang Disediakan	Dokumen	5		2		1		2		200		4		80		Dinas Pemberdayaan Masyarakat	
2	13	01	2.06	0009	Penyelenggaraan Rapat Kordinasi dan Konsultasi SKPD	persentase pelaksanaan perjalanan dinas kantor	Paket	1	180,000,000.00	0	59,685,000.00		81,351,853.00	0	9,048,900.00		11.12	0	68,733,900.00	0	38.19	Dinas Pemberdayaan Masyarakat	
						Jumlah Laporan Penyelenggaraan Rapat Koordinasi dan Konsultasi SKPD	Laporan	5		3		1		1		100		4		80		Dinas Pemberdayaan Masyarakat	

KODE					URUSAN/BIDANG URUSAN/ PROGRAM /KEGIATAN/ SUB KEGIATAN	INDIKATOR KINERJA PROGRAM (OUTCOME)/KEGIATAN (OUTPUT)/SUB KEGIATAN (SUB OUTPUT)	SATUAN	CAPAIAN KINERJA RPJMD PADA TAHUN 2026 (AKHIR PERIODE RPJMD)		REALISASI CAPAIAN KINERJA RKPD S/D TAHUN LALU (TAHUN 2023)		TARGET KINERJA DAN ANGGARAN RKPD TAHUN BERJALAN YANG DIEVALUASI (TAHUN 2024)		REALISASI CAPAIAN KINERJA DAN ANGGARAN RKPD YANG DIEVALUASI S/D TW IV (TAHUN 2024)		TINGKAT CAPAIAN KINERJA DAN REALISASI ANGGARAN RKPD S/D TW IV TAHUN 2024 (PERSEN)		REALISASI KINERJA DAN ANGGARAN RPJMD S/D TAHUN 2024 (PERSEN)		TINGKAT CAPAIAN KINERJA DAN REALISASI ANGGARAN RPJMD S/D TAHUN 2024 (PERSEN)		PERANGKAT DAERAH PENANGGUNG JAWAB	KET
URUSAN	BIDANG URUSAN	PROGRAM	KEGIATAN	SUB KEGIATAN				K	RUPIAH	K	RUPIAH	K	RUPIAH	K	RUPIAH	K	RUPIAH	K	RUPIAH	K	RUPIAH		
1					2	3	4	5		6		7		8		9 = (8/7)*100		10 = (8÷6)		11 = (10/5)*100		12	13
2	**13**	**01**	**2.07**		**Pengadaan Barang Milik Daerah Penunjang Urusan Pemerintah Daerah**	**Cakupan Pemenuhan Kebutuhan Penunjang Urusan Pemerintahan Bidang Pemberdayaan Masyarakat dan Desa**	**%**	**98**	**425,000,000.00**	**98**	**49,550,000.00**	**98**	**92,061,138.00**	**98**	**91,100,000.00**	**100.00**	**98.96**	**81.34**	**140,650,000.00**	**83.00**	**33.09**	**Dinas Pemberdayaan Masyarakat**	
2	13	01	2.07	0005	Pengadaan Mebel	Jumlah Pengadaan Mebel Kantor	Paket	1	255,000,000.00	0	-		25,921,614.00	0	25,600,000.00		98.76	0	25,600,000.00	0	10.04	Dinas Pemberdayaan Masyarakat	
						Jumlah Paket Mebel yang Disediakan	Unit	30		0		8		8		100.00		8		26.67		Dinas Pemberdayaan Masyarakat	
2	13	01	2.07	0006	Pengadaan Peralatan dan mesin lainnya	Jumlah Pengadaan Peralatan Kantor	Paket	1	170,000,000.00	1	49,550,000.00		66,139,524.00	0	65,500,000.00		99.03	1	115,050,000.00	100	67.68	Dinas Pemberdayaan Masyarakat	
						Jumlah Unit Peralatan dan Mesin Lainnya yang Disediakan	Unit	15		6		2		7		350.00		13	-			Dinas Pemberdayaan Masyarakat	
2	**13**	**01**	**2.08**		**Penyediaan Jasa Penunjang Urusan Pemerintahan Daerah**	**Cakupan Pemenuhan Kebutuhan Penunjang Urusan Pemerintahan Bidang Pemberdayaan Masyarakat dan Desa**	**%**	**98**	**436,500,000.00**	**85**	**210,000,000.00**	**98**	**174,000,000.00**	**98**	**119,500,000.00**	**100.00**	**68.68**	**72.67**	**329,500,000.00**	**74**	**75.49**	**Dinas Pemberdayaan Masyarakat**	
2	13	01	2.08	0004	Penyediaan Jasa Pelayanan Umum Kantor	Jumlah Jasa Pelayanan Tenaga Kerja Kontrak yang tersedia	Bulan	10	436,500,000.00	10	210,000,000.00		174,000,000.00	0	119,500,000.00		68.68	10	329,500,000.00	100	75.49	Dinas Pemberdayaan Masyarakat	
						Jumlah Laporan Penyediaan Jasa Pelayanan Umum Kantor yang Disediakan	Laporan	5		2		1		1		100		3		60		Dinas Pemberdayaan Masyarakat	
2	**13**	**01**	**2.09**		**Pemeliharaan Barang Milik Daerah Penunjang Urusan Pemerintahan Daerah**	**Cakupan Pemenuhan Kebutuhan Penunjang Urusan Pemerintahan Bidang Pemberdayaan Masyarakat dan Desa**	**%**	**98**	**786,410,394.57**	**98**	**212,394,190.00**	**98**	**96,460,000.00**	**98**	**82,995,380.00**	**100.00**	**86.04**	**81.34**	**295,389,570.00**	**83**	**0.38**	**Dinas Pemberdayaan Masyarakat**	
2	13	01	2.09	0001	Penyediaan Jasa Pemeliharaan, Biaya Pemeliharaan dan Pajak Kendaraan Perorangan Dinas atau Kendaraan Dinas Jabatan	Jumlah Kendaraan Dinas Jabatan yang terpelihara	Unit	1	267,648,394.57	1	79,385,315.00		44,430,000.00	0	43,454,300.00		97.80	1	122,839,615.00	100	45.90	Dinas Pemberdayaan Masyarakat	
						Jumlah Kendaraan Perorangan Dinas atau Kendaraan Dinas Jabatan yang Dipelihara dan dibayarkan Pajaknya	Unit	1		2		1		2		200		1		100		Dinas Pemberdayaan Masyarakat	
2	13	01	2.09	0002	Penyediaan Jasa Pemeliharaan, Biaya Pemeliharaan, Pajak dan Perizinan Kendaraan Dinas Operasional atau Lapangan	Jumlah Kendaraan Dinas Operasional yang terpelihara	Unit	8	426,702,000.00	8	120,678,875.00		41,360,000.00	0	39,541,080.00		95.60	8	160,219,955.00	100	37.55	Dinas Pemberdayaan Masyarakat	
						Jumlah Kendaraan Dinas Operasional atau Lapangan yang Dipelihara dan dibayarkan Pajak dan Perizinannya	Unit	8		8		8		16		200		8		100		Dinas Pemberdayaan Masyarakat	
2	13	01	2.09	0006	pemeliharaan peralatan dan mesin lainnya	Jumlah Peralatan kantor yang terpelihara	Paket	1	92,060,000.00	1	12,330,000.00		10,670,000.00	0	-		0.00	1	12,330,000.00	100	13.39	Dinas Pemberdayaan Masyarakat	
						Jumlah Peralatan dan Mesin Lainnya yang Dipelihara	Unit	15		12		15		0		0		12		80		Dinas Pemberdayaan Masyarakat	
															RATA RATA CAPAIAN KINERJA	**100**	**78**			**100.00**	**41.67**		
															PREDIKAT KINERJA	**ST**	**T**			**ST**	**SR**		
2	**13**	**03**			**PROGRAM PENINGKATAN KERJASAMA DESA**	**Pembinaan POKJANAL POSYANDU (Kelurahan)**	**Kelurahan**	**126**	**100,000,000.00**	-	-		-	-	-			**0**	-	**0**	**0**	**Dinas Pemberdayaan Masyarakat**	
2	**13**	**03**	**2.01**		**Fasilitasi Kerjasama Antar Desa/Kelurahan**	**Pembinaan POKJANAL POSYANDU (Kelurahan)**	**Kelurahan**	**126**	**100,000,000.00**	-	-		-	-	-			**0**	-	**0**	**0**	**Dinas Pemberdayaan Masyarakat**	
2	13	03	2.01	02	Fasilitasi Kerja Sama Antar Desa dengan Pihak Ketiga dalam Kabupaten/Kota	Pembinaan terhadap POKJANAL POSYANDU (Kelompok Kerja Operasional POSYANDU)	Kelurahan	126	100,000,000.00	126	96,751,000.00			0	-			126	96,751,000.00	100	96.75	Dinas Pemberdayaan Masyarakat	
						Jumlah Dokumen Kerja Sama Antar Desa dengan Pihak Ketiga dalam Kabupaten/Kota	Dokumen	0						0				0		0		Dinas Pemberdayaan Masyarakat	
															RATA RATA CAPAIAN KINERJA	**0**	**0**			**0.00**	**0.00**		
															PREDIKAT KINERJA	**SR**	**SR**			**SR**	**SR**		
2	**13**	**04**			**PROGRAM ADMINISTRASI PEMERINTAHAN DESA**	**Persentase Ketersediaan Data Kelurahan yang Akurat dan Evaluasi Perkembangan Kelurahan dalam Aplikasi PRODESKEL dan EPDESKEL milik Kemendagri**	**%**	**100**	**3,230,908,585.94**	**100**	**875,082,256.00**	**75**	**378,355,945.00**	**78.18**	**121,702,500.00**	**104.24**	**32.17**	**78.18**	**996,784,756.00**	**78.18**	**30.85**	**Dinas Pemberdayaan Masyarakat**	
2	**13**	**04**	**2.01**		**Pembinaan dan Pengawasan Penyelenggaraan Administrasi Pemerintahan Desa**	**Persentase Ketersediaan Data Kelurahan yang Akurat dan Evaluasi Perkembangan Kelurahan dalam Aplikasi PRODESKEL dan EPDESKEL milik Kemendagri**	**%**	**100**	**3,230,908,585.94**	**100**	**875,082,256.00**	**75**	**378,355,945.00**	**78.18**	**121,702,500.00**	**104.24**	**32.17**	**78.18**	**996,784,756.00**	**78.18**	**30.85**	**Dinas Pemberdayaan Masyarakat**	
2	13	04	2.01	01	Fasilitasi Penyelenggaraan Administrasi Pemerintahan Desa	Pembinaan Administrasi Kelurahan	Kelurahan	126	100,000,000.00	126.00	**99,135,000.00**			0	-			126	99,135,000.00	100	99.14	Dinas Pemberdayaan Masyarakat	
						Jumlah Dokumen Penyelenggaraan Administrasi Pemerintahan Desa	Dokumen	1						0				0		0		Dinas Pemberdayaan Masyarakat	
2	13	04	2.01	0011	Fasilitasi Penyusunan Profil Desa	Data Profil Kelurahan pada sistem Informasi Desa dan Kelurahan pada Direktorat Jenderal Bina Pemerintahan Desa Kementerian Dalam Negeri sesuai dengan Permendagri no. 12 Tahun 2007 tentang Pedoman Penyusunan dan Pendayagunaan Data Profil Desa dan Kelurahan.	Laporan Rekap PRODESKEL	1	1,552,154,688.00	1	376,084,818.00		246,824,250.00	0	-		0.00	1	376,084,818.00	100	24.23	Dinas Pemberdayaan Masyarakat	
						Jumlah Dokumen Profil Desa (kelurahan)	Dokumen	5		3		1		0		0		3		60		Dinas Pemberdayaan Masyarakat	
2	13	04	2.01	0018	Fasilitasi Evaluasi Perkembangan Desa serta Lomba Desa dan Kelurahan	Data evaluasi perkembangan Kelurahan pada Direktorat Jenderal Bina Pemerintahan Desa Kementerian Dalam Negeri Republik Indonesia sesuai dengan Permendagri no. 81 Tahun 2015 tentang Evaluasi Perkembangan Desa dan Kelurahan	Laporan Rekap EPDESKEL	1	1,578,753,897.94	1	399,862,438.00		131,531,695.00	0	121,702,500.00		92.53	1	521,564,938.00	100	33.04	Dinas Pemberdayaan Masyarakat	
						Jumlah Dokumen Hasil Evaluasi erkembangan Desa serta Lomba Desa dan Kelurahan	Dokumen	5		3		1		1		100		4		80		Dinas Pemberdayaan Masyarakat	
															RATA RATA CAPAIAN KINERJA	**104**	**32**			**92.86**	**30.85**		
															PREDIKAT KINERJA	**ST**	**SR**			**ST**	**SR**		
2	**13**	**05**			**PROGRAM PEMBERDAYAAN LEMBAGA KEMASYARAKATAN, LEMBAGA ADAT, DAN MASYARAKAT HUKUM ADAT**	**Rata-rata Jumlah Kelompok Binaan Lembaga Pemberdayaan Masyarakat (LPM)**	**%**	**95**	**3,554,152,046.50**	**0**	**867,175,294.00**	**95**	**605,486,332.00**	**66**	**272,397,430.00**	**69.47368421**	**44.99**	**66**	**1,139,572,724.00**	**69.47368421**	**32**	**Dinas Pemberdayaan Masyarakat**	
						Persentase PKK Aktif	**%**	**100**		**0**		**100**		**100**		**100**		**100**		**100**			
						Swadaya Masyarakat terhadap Program Pemberdayaan Masyarakat	**%**	**95**		**83**		**95**		**0**		**0.00**		**0**		**0**			

KODE					URUSAN/BIDANG URUSAN/ PROGRAM /KEGIATAN/ SUB KEGIATAN	INDIKATOR KINERJA PROGRAM (OUTCOME)/KEGIATAN (OUTPUT)/SUB KEGIATAN (SUB OUTPUT)	SATUAN	CAPAIAN KINERJA RPJMD PADA TAHUN 2026 (AKHIR PERIODE RPJMD)		REALISASI CAPAIAN KINERJA RKPD S/D TAHUN LALU (TAHUN 2023)		TARGET KINERJA DAN ANGGARAN RKPD TAHUN BERJALAN YANG DIEVALUASI (TAHUN 2024)		REALISASI CAPAIAN KINERJA DAN ANGGARAN RKPD YANG DIEVALUASI S/D TW IV (TAHUN 2024)		TINGKAT CAPAIAN KINERJA DAN REALISASI ANGGARAN RKPD S/D TW IV TAHUN 2024 (PERSEN)		REALISASI KINERJA DAN ANGGARAN RPJMD S/D TAHUN 2024 (PERSEN)		TINGKAT CAPAIAN KINERJA DAN REALISASI ANGGARAN RPJMD S/D TAHUN 2024 (PERSEN)		PERANGKAT DAERAH PENANGGUNG JAWAB	KET
URUSAN	BIDANG URUSAN	PROGRAM	KEGIATAN	SUB KEGIATAN				K	RUPIAH	K	RUPIAH	K	RUPIAH	K	RUPIAH	K	RUPIAH	K	RUPIAH	K	RUPIAH		
1					2	3	4	5		6		7		8		9 = (8/7)*100		10 = (8÷6)		11 = (10/5)*100		12	13
2	**13**	**05**	**2.01**		**Pemberdayaan Lembaga Kemasyarakatan yang Bergerak di Bidang Pemberdayaan Desa dan Lembaga Adat Tingkat Daerah Kabupaten /Kota serta Pemberdayaan Masyarakat Hukum Adat yang Masyarakat Pelakunya Hukum Adat yang Sama dalam Daerah Kabupaten/Kota**	**Persentase Lembaga Kemasyarakatan Kelurahan yang aktif dalam Usaha Pemberdayaan Masyarakat sesuai dengan Peraturan Menteri Dalam Negeri Nomor 18 Tahun 2018 tentang Lembaga Kemasyarakatan Desa dan Lembaga Adat Desa (Rukun Tetangga, Rukun Warga, Pemberdayaan Kesejahteraan Keluarga , Karang Taruna, Lembaga Pemberdayaan Masyarakat)**	**%**	**80**	**3,554,152,046.50**	**83**	**867,175,294.00**	**60**	**605,486,332.00**	**0**	**272,397,430.00**	**0.00**	**44.99**	**0**	**1,139,572,724.00**	**0**	**32**	**Dinas Pemberdayaan Masyarakat**	
2	13	05	2.01	03	Peningkatan Kapasitas Kelembagaan Lembaga Kemasyarakatan Desa/Kelurahan (RT, RW, PKK, Posyandu, LPM, dan Karang Taruna), Lembaga Adat Desa/Kelurahan dan Masyarakat Hukum Adat	Terbinanya kader PKK dalam pelaksanaan Program PKK	Orang	250	100,000,000.00	150	96,750,000.00		-	0	-		96,750,000.00	150		60	96.75	Dinas Pemberdayaan Masyarakat	
						Jumlah Lembaga Kemasyarakatan Desa/Kelurahan (RT, RW, PKK, Posyandu, LPM, dan Karang Taruna), Lembaga Adat Desa/Kelurahan dan Masyarakat Hukum Adat	Lembaga	1						0				0		0		Dinas Pemberdayaan Masyarakat	
2	13	05	2.01	04	Fasilitasi Penyediaan Sarana dan Prasarana Kelembagaan Lembaga Kemasyarakatan Desa/Kelurahan (RT, RW, PKK, Posyandu, LPM dan Karang taruna), Lembaga Adat Desa/kelurahan dan Masyarakat Hukum Adat	Terbinanya Potensi Sumber Daya Alam Kelurahan	Kelurahan	126	63,100,000.00	0	-		-	0	-		-	0		0	0	Dinas Pemberdayaan Masyarakat	
						Jumlah Sarana dan Prasarana Kelembagaan Lembaga Kemasyarakatan Desa/Kelurahan (RT, RW, PKK, Posyandu, LPM, dan Karang Taruna), Lembaga Adat Desa/Kelurahan dan Masyarakat Hukum Adat	Unit	1						0				0		0		Dinas Pemberdayaan Masyarakat	
2	13	05	2.01	0005	Fasilitasi Pengembangan Usaha Ekonomi Masyarakat dan Pemerintah Desa dalam Meningkatkan Pendapatan Asli Desa	Fasilitasi pengembangan usaha Kecil dan Menengah yang mencakup Pemasaran, Produksi dan Sumber Daya Manusia sesuai dengan Undang-Undang nomor 20 tahun 2008 tentang Usaha Mikro, Kecil dan	Data Usaha yang difasilitasi	145	1,200,000,000.00	120	41,203,000.00		121,599,224.00	1	-		41,203,000.00	121		83.45	3.43	Dinas Pemberdayaan Masyarakat	
						Jumlah Dokumen Hasil Fasilitasi Pengembangan Usaha Ekonomi Masyarakat dan Pemerintah Desa dalam Meningkatkan Pendapatan Asli Desa	Dokumen	5		0		1		0		0		0		0		Dinas Pemberdayaan Masyarakat	
2	13	05	2.01	0006	Fasilitasi Pemerintah Desa dalam Pemanfaatan Teknologi Tepat Guna	Pemanfaatan Teknologi Tepat Guna untuk meningkatkan keberdayaan masyarakat Sesuai dengan PermenDes no 3 Tahun 2017	Alat Inovasi	2	600,000,000.00	0	91,489,781.00		78,082,224.00	0	40,804,930.00		52.26	0	132,294,711.00	0	22.05	Dinas Pemberdayaan Masyarakat	
						Jumlah Laporan Hasil Fasilitasi Pemerintah Desa dalam Pemanfaatan Teknologi Tepat Guna	Laporan	3		1		1		0		0.00		1		33.33		Dinas Pemberdayaan Masyarakat	
2	13	05	2.01	0007	Fasilitasi Bulan Bhakti Gotong Royong Masyarakat	Pelaporan Penyelenggaraan Bulan Bhakti Gotong Royong Masyarakat di Kelurahan Kota Bandar Lampung sesuai Permendagri nomor 42 tahun 2005 tentang Pedoman Penyelenggaraan Bulan Bhakti Gotong	Laporan Penyelenggaraan BBRGM	1	564,193,750.00	1	203,521,013.00			0	-			1	203,521,013.00	100	36.07	Dinas Pemberdayaan Masyarakat	
						Jumlah Laporan Hasil Fasilitasi Bulan Bhakti Gotong Royong Masyarakat	Laporan	5		2		0		0				2		40		Dinas Pemberdayaan Masyarakat	
2	13	05	2.01	0008	Fasilitasi Penyelenggaraan Ketentraman, Ketertiban dan Perlindungan Masyarakat Desa	Sosialisasi dalam rangka penyelenggaraan Ketentraman, Ketertiban dan Perlindungan	Laporan Pelaksanaan Sosialisasi	1	901,954,859.00		90,515,000.00		260,022,574.00	0	100,165,000.00		38.52	0	190,680,000.00	0	21.14	Dinas Pemberdayaan Masyarakat	
						Jumlah Dokumen Hasil Fasilitasi Penyelenggaraan Ketentraman, Ketertiban	Dokumen	4		1		1		1		100		2		50		Dinas Pemberdayaan Masyarakat	
2	13	05	2.01	0009	Fasilitasi Tim Penggerak PKK dalam Penyelenggaraan Gerakan Pemberdayaan Masyarakat dan Kesejahteraan Keluarga	Fasilitasi TP-PKK dalam pelaksanaan Permendagri no 36 Tahun 2020 tentang Peraturan Pelaksanaan Peraturan Presiden Republik Indonesia Nomor 99 Tahun 2017 tentang Gerakan Pemberdayaan dan Kesejahteraan Keluarga	Laporan Pelaksanaan Sosialisasi	2	124,903,437.50		343,696,500.00		145,782,310.00	0	131,427,500.00		90.15	0	475,124,000.00	0	380.39	Dinas Pemberdayaan Masyarakat	
						Jumlah Dokumen Hasil Fasilitasi Tim Penggerak PKK dalam Penyelenggaraan Gerakan Pemberdayaan Masyarakat dan	Dokumen	2		1		1		1		100		2		100		Dinas Pemberdayaan Masyarakat	
															RATA RATA CAPAIAN KINERJA	**85**	**45**			**86.91**	**32.06**		
															PREDIKAT KINERJA	**T**	**SR**			**T**	**SR**		
2	**14**				**PENGENDALIAN PENDUDUK DAN KELUARGA BERENCANA**				**224,338,776,264.00**		**26,497,922,599.00**		**41,903,463,144.00**		**24,038,322,615.00**	**77.97**	**57.37**		**50,536,245,214.00**	**77.92**	**22.53**		
2	**14**				**Dinas Pengendalian Penduduk dan Keluarga Berencana**				**224,338,776,264.00**		**26,497,922,599.00**		**41,903,463,144.00**		**24,038,322,615.00**	**#REF!**	**57.37**		**50,536,245,214.00**	**#REF!**	**22.53**		
2	**14**	**01**			**PROGRAM PENUNJANG URUSAN PEMERINTAHAN DAERAH KABUPATEN/KOTA**	**CAKUPAN PEMENUHAN KEBUTUHAN PENUNJANG URUSAN PEMERINTAHAN BIDANG PENGENDALIAN PENDUDUK DAN KELUARGA BERENCANA**	**PERSEN**	**98.00**	**37,167,306,188.42**	**98.00**	**8,290,516,569.00**	**98.00**	**5,799,769,593.00**	**98.00**	**4,833,241,285.00**	**100.00**	**83.34**	**98.00**	**13,123,757,854.00**	**100.00**	**35.31**	**Dinas Pengendalian Penduduk dan Keluarga Berencana**	
2	**14**	**01**	**2.01**		**Perencanaan, Pengangganan, dan Evaluasi Kinerja Perangkat Daerah**	**Persentase Pemenuhan Dokumen Perencanaan, Pengangganan dan Evaluasi Kinerja Perangkat Daerah yang Berkualitas**	**Persen**	**100.00**	**182,848,001.00**	**98.00**	**46,877,000.00**	**100.00**	**14,996,639.00**	**98.00**	**14,725,130.00**	**98.00**	**98.19**	**98.00**	**61,602,130.00**	**98.00**	**33.69**		
2	14	01	2.01	0006	Koordinasi dan Penyusunan Laporan Capaian Kinerja dan Ikhtisar Realisasi Kinerja SKPD	Jumlah Dokumen Laporan Capaian kinerja SKPD	Dokumen	4.00	182,848,001.00	4.00	46,877,000.00		14,996,639.00		14,725,130.00		98.19	4.00	61,602,130.00	100.00	33.69		
						Jumlah Laporan Capaian Kinerja dan Ikhtisar Realisasi Kinerja SKPD dan Laporan Hasil Koordinasi Penyusunan Laporan Capaian Kinerja dan Ikhtisar Realisasi Kinerja SKPD	Laporan	24.00		8.00		4.00		4.00		100.00		12.00		50.00			
2	**14**	**01**	**2.02**		**Administrasi Keuangan Perangkat Daerah**	**Persentase Pemenuhan Dokumen Pelaporan Keuangan OPD yang Akuntabel**	**Persen**	**100.00**	**28,929,435,435.52**	**100.00**	**5,316,484,482.00**	**100.00**	**3,746,596,337.00**	**100.00**	**3,150,436,505.00**	**100.00**	**84.09**	**100.00**	**8,466,920,987.00**	**100.00**	**29.27**		

KODE					URUSAN/BIDANG URUSAN/ PROGRAM /KEGIATAN/ SUB KEGIATAN	INDIKATOR KINERJA PROGRAM (OUTCOME)/KEGIATAN (OUTPUT)/SUB KEGIATAN (SUB OUTPUT)	SATUAN	CAPAIAN KINERJA RPJMD PADA TAHUN 2026 (AKHIR PERIODE RPJMD)		REALISASI CAPAIAN KINERJA RKPD S/D TAHUN LALU (TAHUN 2023)		TARGET KINERJA DAN ANGGARAN RKPD TAHUN BERJALAN YANG DIEVALUASI (TAHUN 2024)		REALISASI CAPAIAN KINERJA DAN ANGGARAN RKPD YANG DIEVALUASI S/D TW IV (TAHUN 2024)		TINGKAT CAPAIAN KINERJA DAN REALISASI ANGGARAN RKPD S/D TW IV TAHUN 2024 (PERSEN)		REALISASI KINERJA DAN ANGGARAN RPJMD S/D TAHUN 2024 (PERSEN)		TINGKAT CAPAIAN KINERJA DAN REALISASI ANGGARAN RPJMD S/D TAHUN 2024 (PERSEN)		PERANGKAT DAERAH PENANGGUNG JAWAB	KET
URUSAN	BIDANG URUSAN	PROGRAM	KEGIATAN	SUB KEGIATAN				K	RUPIAH	K	RUPIAH	K	RUPIAH	K	RUPIAH	K	RUPIAH	K	RUPIAH	K	RUPIAH		
1					2	3	4	5		6		7		8		9 = (8/7)*100		10 = (8÷6)		11 = (10/5)*100		12	13
2	14	01	2.02	0001	Penyediaan Gaji dan Tunjangan ASN	Jumlah Pembayaran Gaji dan Tunjangan ASN	Bulan	14.00	27,816,489,470.52	14.00	5,006,626,997.00		3,556,197,272.00		3,044,487,635.00		85.61	14.00	8,051,114,632.00	100.00	28.94		
						Jumlah Orang yang Menerima Gaji dan Tunjangan ASN	Orang/Bulan	29.00		29.00		29.00		29.00		100.00		29.00		100.00			
2	14	01	2.02	0003	Pelaksanaan Penatausahaan dan Pengujian/Verifikasi Keuangan SKPD	Administrasi Keuangan yang Terfaksana	Bulan	12.00	1,075,705,000.00	12.00	302,602,000.00		182,950,872.00		99,910,370.00		54.61	12.00	402,512,370.00	100.00	37.42		
						Jumlah Dokumen Penatausahaan dan Pengujian/Verifikasi Keuangan SKPD	Dokumen	5.00		1.00		1.00		1.00		100.00		2.00		40.00			
2	14	01	2.02	0005	Koordinasi dan penyusunan Laporan Keuangan Akhir Tahun SKPD	Jumlah Dokumen Laporan Keuangan SKPD	Dokumen	12.00	37,240,965.00	12.00	7,255,485.00		7,448,193.00		6,038,500.00		81.07	12.00	13,293,985.00	100.00	35.70		
						Jumlah Laporan Keuangan Akhir Tahun SKPD dan Laporan Hasil Koordinasi Penyusunan Laporan Keuangan Akhir Tahun SKPD	Laporan	5.00		2.00		1.00		1.00		100.00		3.00		60.00			
2	**14**	**01**	**2.05**		**Administrasi Kepegawaian Perangkat Daerah**	**Persentase Peningkatan Kapasitas Sumber Daya Aparatur**	**Persen**	**80.00**	**75,000,000.00**	**80.00**	**1,500,000.00**	**80.00**	**15,000,000.00**	-	-	-	-	**80.00**	**1,500,000.00**	**100.00**	**2.00**		
2	14	01	2.05	0009	Pendidikan dan Pelatihan Pegawai Berdasarkan Tugas dan Fungsi	Jumlah Pegawai Berdasarkan Tugas dan Fungsi yang Mengikuti Pendidikan dan Pelatihan	Orang	174.00	75,000,000.00	29.00	1,500,000.00	29.00	15,000,000.00	-	-	-	-	29.00	1,500,000.00	16.67	2.00		
2	**14**	**01**	**2.06**		**Administrasi Umum Perangkat Daerah**	**Persentase Pemenuhan Kebutuhan Dasar Operasional OPD**	**Persen**	**98.00**	**621,491,993.00**	**98.00**	**450,833,155.00**	**98.00**	**232,917,380.00**	**98.00**	**147,867,606.00**	**100.00**	**63.49**	**98.00**	**598,700,761.00**	**100.00**	**96.33**		
2	14	01	2.06	0001	Penyediaan Komponen Instalasi Listrik/Penerangan Bangunan Kantor	Jumlah Sarana Listrik dan Penerangan Kantor yang Tersedia	Bulan	12.00	33,760,000.00	12.00	9,760,000.00		4,878,514.00		4,796,500.00		98.32	12.00	14,556,500.00	100.00	43.12		
						Jumlah Paket Komponen Instalasi Listrik/Penerangan Bangunan Kantor yang Disediakan	Paket	5.00		2.00		1.00		1.00		100.00		3.00		60.00			
2	14	01	2.06	0002	Penyediaan Peralatan dan Perlengkapan Kantor	Jumlah Alat Tulis Kantor yang Tersedia	Bulan	12.00	166,483,618.00	12.00	77,812,687.00		54,474,722.00		53,231,500.00		97.72	12.00	131,044,187.00	100.00	78.71		
						Jumlah Paket Peralatan dan Perlengkapan Kantor yang Disediakan	Paket	5.00		2.00		1.00		1.00		100.00		3.00		60.00			
2	14	01	2.06	0003	Penyediaan Peralatan Rumah Tangga	Jumlah Peralatan Kebersihan Kantor yang Tersedia	Bulan	12.00	53,248,375.00	12.00	11,888,437.00		4,996,629.00		4,914,000.00		98.35	12.00	16,802,437.00	100.00	31.55		
						Jumlah Paket Peralatan Rumah Tangga yang Disediakan	Paket	5.00		2.00		1.00		1.00		100.00		3.00		60.00			
2	14	01	2.06	0004	Penyediaan Bahan Logistik Kantor	Jumlah Layanan Makanan dan Minuman Rapat	Bulan	12.00		12.00	27,650,000.00		25,000,000.00		24,600,000.00		98.40	12.00	52,250,000.00	100.00	-		
						Jumlah Paket Bahan Logistik Kantor yang Disediakan	Paket	5.00		2.00		1.00		1.00		100.00		3.00		60.00			
2	14	01	2.06	0005	Penyediaan Barang Cetakan dan Penggandaan	Jumlah Barang Cetakan dan Penggandaan Kantor yang Tersedia	Bulan	12.00	23,500,000.00	12.00	194,980,750.00		39,960,538.00		26,810,000.00		67.09	12.00	221,790,750.00	100.00	943.79		
						Jumlah Paket Barang Cetakan dan Penggandaan yang Disediakan	Paket	5.00		2.00		1.00		1.00		100.00		3.00		60.00			
2	14	01	2.06	0006	Penyediaan Bahan Bacaan dan Peraturan Perundang-Undangan	Jumlah Bahan Bacaan Kantor dan Peraturan Perundang-undangan yang Tersedia	Bulan	12.00	19,500,000.00	12.00	6,340,000.00		3,600,000.00		3,566,000.00		99.06	12.00	9,906,000.00	100.00	50.80		
						Jumlah Dokumen Bahan Bacaan dan Peraturan Perundang-Undangan yang Disediakan	Dokumen	5.00		2.00		1.00		1.00		100.00		3.00		60.00			
2	14	01	2.06	0008	Fasilitasi Kunjungan Tamu	Jumlah Layanan Makanan dan Minuman Tamu	Bulan	12.00	60,000,000.00	12.00	7,000,000.00							12.00	7,000,000.00	100.00	11.67		
						Jumlah Laporan Fasilitasi Kunjungan Tamu	Laporan	5.00										-		-			
2	14	01	2.06	0009	Penyelenggaraan Rapat Koordinasi dan Konsultasi SKPD	Persentase Pelaksanaan Perjalanan Dinas Kantor	Bulan	12.00	265,000,000.00	12.00	115,401,281.00		100,006,977.00		29,949,606.00		29.95	12.00	145,350,887.00	100.00	54.85		
						Jumlah Laporan Penyelenggaraan Rapat Koordinasi dan Konsultasi SKPD	Laporan	5.00		2.00		1.00		1.00		100.00		3.00		60.00			
2	**14**	**01**	**2.07**		**Pengadaan Barang Milik Daerah Penunjang Urusan Pemerintah Daerah**	**Pemenuhan Kebutuhan Inventaris Kantor**	**Persen**	**98.00**	**77,500,000.00**	**98.00**	**339,418,800.00**	**98.00**	**593,500,000.00**	**98.00**	**592,800,000.00**	**100.00**	**99.88**	**98.00**	**932,218,800.00**	**100.00**	**1,202.86**		
2	14	01	2.07	0001	Pengadaan Kendaraan Perorangan Dinas atau Kendaraan Dinas Jabatan	JumlahUnit Kendaraan Perorangan Dinas atau Kendaraan Dinas Jabatan yang Disediakan	Unit	1.00	77,500,000.00			1.00	550,000,000.00	1.00	550,000,000.00	100.00	100.00	1.00	550,000,000.00	100.00	709.68		
2	14	01	2.07	0005	Pengadaan Mebel	Jumlah Pengadaan Meubelair Kantor	Paket	1.00	77,500,000.00		75,300,000.00		43,500,000.00		42,800,000.00		98.39		118,100,000.00		152.39		
						Jumlah Paket Mebel yang Disediakan	Unit	10.00		5.00		5.00		5.00		100.00		10.00		100.00			
2	14	01	2.07	0006	Pengadaan Peralatan dan Mesin Lainnya	Jumlah paket perlatan dan mesin lainnya	Paket	1.00	161,000,000.00		70,600,000.00								70,600,000.00		43.85		

KODE					URUSAN/BIDANG URUSAN/ PROGRAM /KEGIATAN/ SUB KEGIATAN	INDIKATOR KINERJA PROGRAM (OUTCOME)/KEGIATAN (OUTPUT)/SUB KEGIATAN (SUB OUTPUT)	SATUAN	CAPAIAN KINERJA RPJMD PADA TAHUN 2026 (AKHIR PERIODE RPJMD)		REALISASI CAPAIAN KINERJA RKPD S/D TAHUN LALU (TAHUN 2023)		TARGET KINERJA DAN ANGGARAN RKPD TAHUN BERJALAN YANG DIEVALUASI (TAHUN 2024)		REALISASI CAPAIAN KINERJA DAN ANGGARAN RKPD YANG DIEVALUASI S/D TW IV (TAHUN 2024)		TINGKAT CAPAIAN KINERJA DAN REALISASI ANGGARAN RKPD S/D TW IV TAHUN 2024 (PERSEN)		REALISASI KINERJA DAN ANGGARAN RPJMD S/D TAHUN 2024 (PERSEN)		TINGKAT CAPAIAN KINERJA DAN REALISASI ANGGARAN RPJMD S/D TAHUN 2024 (PERSEN)		PERANGKAT DAERAH PENANGGUNG JAWAB	KET
URUSAN	BIDANG URUSAN	PROGRAM	KEGIATAN	SUB KEGIATAN				K	RUPIAH	K	RUPIAH	K	RUPIAH	K	RUPIAH	K	RUPIAH	K	RUPIAH	K	RUPIAH		
1					2	3	4	5		6		7		8		9 = (8/7)*100		10 = (8÷6)		11 = (10/5)*100		12	13
						Jumlah Unit Peralatan dan Mesin Lainnya yang Disediakan	Unit	5.00		1.00								1.00		20.00			
2	14	01	2.07	0011	Pengadaan Sarana dan Prasarana Pendukung Gedung Kantor atau Bangunan Lainnya	Jumlah Perlengkapan Gedung kantor	Kegiatan	1.00	164,918,800.00		193,518,800.00								193,518,800.00		117.34		
						Jumlah Unit Sarana dan Prasarana Pendukung Gedung Kantor atau Bangunan Lainnya yang Disediakan	Unit	1.00		1.00								1.00		100.00			
2	**14**	**01**	**2.08**		**Penyediaan Jasa Penunjang Urusan Pemerintahan Daerah**	**Pemenuhan Jasa Penunjang Kebutuhan OPD**	**Persen**	**100.00**	**4,734,000,000.00**	**100.00**	**1,397,631,965.00**	**100.00**	**739,100,000.00**	**100.00**	**572,118,580.00**	**100.00**	**77.41**	**100.00**	**1,969,750,545.00**	**100.00**	**41.61**		
2	14	01	2.08	0002	Penyediaan Jasa Komunikasi Sumber Daya Air dan Listrik	Jumlah Jasa Komunikasi, Sumber Daya Air, dan Listrik yang Tersedia	Bulan	12.00	930,000,000.00	12.00	271,631,965.00		211,100,000.00		106,118,580.00		50.27	12.00	377,750,545.00	100.00	40.62		
						Jumlah Laporan Penyediaan Jasa Komunikasi, Sumber Daya Air dan Listrik yang Disediakan	Laporan	5.00		1.00		1.00		1.00		100.00		2.00		40.00			
2	14	01	2.08	0004	Penyediaan Jasa Pelayanan Umum Kantor	Jumlah Jasa Pelayanan Tenaga Kontrak yang Tersedia	Bulan	12.00	3,804,000,000.00	9.00	1,126,000,000.00		528,000,000.00		466,000,000.00		88.26	9.00	1,592,000,000.00	75.00	41.85		
						Jumlah Laporan Penyediaan Jasa Pelayanan Umum Kantor yang Disediakan	Laporan	5.00		1.00		1.00		1.00		100.00		2.00		40.00			
2	**14**	**01**	**2.09**		**Pemeliharaan Barang Milik Daerah Penunjang Urusan Pemerintahan Daerah**	**Inventaris Kantor yang Terpelihara**	**Persen**	**98.00**	**2,345,321,358.90**	**98.00**	**737,771,167.00**	**98.00**	**457,659,237.00**	**98.00**	**355,293,464.00**	**100.00**	**77.63**	**98.00**	**1,093,064,631.00**	**100.00**	**46.61**		
2	14	01	2.09	0001	Penyediaan Jasa Pemeliharaan, Biaya Pemeliharaan dan Pajak Kendaraan Perorangan Dinas Atau Kendaraan Dinas Jabatan	Jumlah Kendaraan Dinas Jabatan yang Terpelihara	Bulan	12.00	942,638,923.90	12.00	50,725,750.00		47,430,000.00		23,956,750.00		50.51	12.00	74,682,500.00	100.00	7.92		
						Jumlah Kendaraan Perorangan Dinas atau Kendaraan Dinas Jabatan yang Dipelihara dan dibayarkan Pajaknya	Unit	5.00		2.00		1.00		1.00		100.00		3.00		60.00			
2	14	01	2.09	0002	Penyediaan Jasa Pemeliharaan, Biaya Pemeliharaan,Pajak dan Perizinan Kendaraan Dinas Operasional atau Lapangan	Jumlah Kendaraan Dinas Operasional yang Terpelihara	Bulan	12.00	161,000,000.00	12.00	142,512,910.00		175,580,000.00		100,111,814.00		57.02	12.00	242,624,724.00	100.00	150.70		
						Jumlah Kendaraan Dinas Operasional atau Lapangan yang Dipelihara dan dibayarkan Pajak dan Perizinannya	Unit	18.00		6.00		3.00		3.00		100.00		9.00		50.00			
2	14	01	2.09	0006	Pemeliharaan Peralatan dan Mesin Lainnya	Jumlah Peralatan Kantor yang Terpelihara	Bulan	12.00	131,686,250.00	12.00	22,650,000.00		12,650,000.00		12,330,000.00		97.47	12.00	34,980,000.00	100.00	26.56		
						Jumlah Peralatan dan Mesin Lainnya yang Dipelihara	Unit	30.00		10.00		5.00		5.00		100.00		15.00		50.00			
2	14	01	2.09	0009	Pemeliharaan/Rehabilitasi Gedung Kantor dan Bangunan Lainnya	Jumlah Sarana dan Prasarana Gedung Kantor yang Terpelihara	Bulan	12.00	1,109,996,185.00	12.00	521,882,507.00		221,999,237.00		218,894,900.00		98.60	12.00	740,777,407.00	100.00	66.74		
						Jumlah Gedung Kantor dan Bangunan Lainnya yang Dipelihara/Direhabilitasi	Unit	5.00		1.00		1.00		1.00		100.00		2.00		40.00			
					Rata-Rata Capaian Kinerja											**100.00**	**83.34**			**100.00**	**35.31**		
					Predikat Kinerja											**ST**	**T**			**ST**	**SR**		
2	**14**	**02**			**PROGRAM PENGENDALIAN PENDUDUK**	**CAKUPAN PENYEDIAAN INFORMASI DATA MIKRO KELUARGA DI SETIAP DESA/KELURAHAN SETIAP TAHUN**	**PERSEN**	**100.00**	**1,163,007,875.00**	**100.00**	**259,036,000.00**	**100.00**	**317,599,059.00**	**100.00**	**99,380,500.00**	**100.00**	**31.29**	**100.00**	**358,416,500.00**	**100.00**	**30.82**		
2	**14**	**02**	**2.01**		**Pemaduan dan Sinkronisasi Kebijakan Pemerintah Daerah Provinsi Dengan Pemerintah Daerah Kabupaten/Kota Dalam Rangka Pengendalian Kuantitas Penduduk**	**Jumlah Kebutuhan Pemaduan dan Sinkronisasi Kebijakan Pemerintah Daerah Provinsi dengan Pemerintah Daerah Kabupaten/Kota dalam rangka Pengendalian Kuantitas Penduduk**	**Persen**	**100.00**	**164,000,000.00**	**7.00**	**29,040,000.00**												
2	14	02	2.01	0011	Implementasi Pendidikan Kependudukan Jalur Informal di Kelompok Kegiatan Masyarakat Binaan	Jumlah Pertemuan Kependudukan	Kegiatan	1.00	164,000,000.00	1.00	29,040,000.00												
						Jumlah Dokumen Hasil Pendidikan Kependudukan Jalur Informal di Kelompok Kegiatan Masyarakat Binaan	Dokumen			1.00													
2	**14**	**02**	**2.02**		**Pemetaan Perkiraan Pengendalian Penduduk Cakupan Daerah Kabupaten/ Kota**	**Jumlah Kebutuhan Pemetaan Perkiraan Pengendalian Penduduk Cakupan Daerah Kabupaten/Kota**	**Kegiatan**	**3.00**	**999,007,875.00**	**3.00**	**229,996,000.00**	**3.00**	**317,599,059.00**	**3.00**	**99,380,500.00**	**100.00**	**31.29**	**3.00**	**329,376,500.00**	**100.00**	**32.97**		
2	14	02	2.02	0002	Penyediaan dan Pengolahan Data Kependudukan	Jumlah pengolahan data kependudukan setiap bulan	Kegiatan	1.00	237,470,000.00	1.00	146,406,000.00							1.00	146,406,000.00	100.00	61.65		
						Jumlah Dokumen Penyediaan dan Pengolahan Data Kependudukan	Dokumen																
2	14	02	2.02	0005	Penyusunan Kajian Dampak Kependudukan	Jumlah Analisa Program KB Bulanan	Kegiatan	1.00	313,097,093.75	1.00	23,100,000.00		29,999,922.00		9,042,000.00		30.14	1.00	32,142,000.00	100.00	10.27		
						Jumlah Kajian Dampak Kependudukan	Dokumen	5.00		2.00		1.00		1.00		100.00		3.00		60.00			
2	14	02	2.02	0011	Penyediaan Data dan Informasi Keluarga	Jumlah Data dan Informasi Keluarga	Kegiatan	1.00	237,470,000.00	1.00	31,450,000.00		257,599,389.00		79,242,500.00		30.76	1.00	110,692,500.00	100.00	46.61		
						Jumlah Data dan Informasi Keluarga yang Tersedianya	Dokumen	5.00		2.00		1.00		1.00		100.00		3.00		60.00			
2	14	02	2.02	0019	Pemetaan Program Pembangunan Keluarga, Kependudukan dan Keluarga Berencana (Bangga	Jumlah Peta Demografi Kependudukan	Kegiatan	1.00	210,970,781.25	1.00	29,040,000.00		29,999,748.00		11,096,000.00		36.99	1.00	40,136,000.00	100.00	19.02		

KODE					URUSAN/BIDANG URUSAN/ PROGRAM /KEGIATAN/ SUB KEGIATAN	INDIKATOR KINERJA PROGRAM (OUTCOME)/KEGIATAN (OUTPUT)/SUB KEGIATAN (SUB OUTPUT)	SATUAN	CAPAIAN KINERJA RPJMD PADA TAHUN 2026 (AKHIR PERIODE RPJMD)		REALISASI CAPAIAN KINERJA RKPD S/D TAHUN LALU (TAHUN 2023)		TARGET KINERJA DAN ANGGARAN RKPD TAHUN BERJALAN YANG DIEVALUASI (TAHUN 2024)		REALISASI CAPAIAN KINERJA DAN ANGGARAN RKPD YANG DIEVALUASI S/D TW IV (TAHUN 2024)		TINGKAT CAPAIAN KINERJA DAN REALISASI ANGGARAN RKPD S/D TW IV TAHUN 2024 (PERSEN)		REALISASI KINERJA DAN ANGGARAN RPJMD S/D TAHUN 2024 (PERSEN)		TINGKAT CAPAIAN KINERJA DAN REALISASI ANGGARAN RPJMD S/D TAHUN 2024 (PERSEN)		PERANGKAT DAERAH PENANGGUNG JAWAB	KET
URUSAN	BIDANG URUSAN	PROGRAM	KEGIATAN	SUB KEGIATAN				K	RUPIAH	K	RUPIAH	K	RUPIAH	K	RUPIAH	K	RUPIAH	K	RUPIAH	K	RUPIAH		
1					2	3	4	5		6		7		8		9 = (8/7)*100		10 = (8÷6)		11 = (10/5)*100		12	13
					Kencana)	Jumlah dokumen Pemetaan Program Pembangunan Keluarga, Kependudukan, dan Keluarga Berencana (Bangga Kencana)	Dokumen	5.00		1.00		1.00		1.00		100.00		2.00		40.00			
					Rata-Rata Capaian Kinerja											**100.00**	**31.29**			**100.00**	**30.82**		
					Predikat Kinerja											**ST**	**SR**			**ST**	**SR**		
2	**14**	**03**			**PROGRAM PEMBINAAN KELUARGA BERENCANA (KB)**	**TOTAL FERTILITY RATE (TFR)**	**PERSEN**	**2.21**	**86,577,913,386.33**	**2.37**	**9,638,550,030.00**	**2.22**	**16,557,528,672.00**	**2.19**	**7,496,225,380.00**	**98.65**	**45.27**	**2.19**	**17,134,775,410.00**	**99.10**	**19.79**		
						CAKUPAN PASANGAN USIA SUBUR YANG ISTRINYA DIBAWAH 20 TAHUN	**PERSEN**	**0.25**		**0.32**		**0.26**		**0.10**		**38.46**		**0.10**		**40.00**			
						CAKUPAN SASARAN PASANGAN USIA SUBUR MENJADI PESERTA KB AKTIF	**PERSEN**	**67.60**		**67.45**		**67.55**		**75.50**		**111.77**		**75.50**		**111.69**			
						PERSENTASE KEBUTUHAN BER-KB YANG TIDAK TERPENUHI (UNMEET NEED)	**PERSEN**	**18.05**		**20.75**		**8.75**		**7.52**		**85.94**		**7.52**		**41.66**			
						ANGKA PREVALENSI KONTRASEPSI MODERN/MODERN CONTRACEPTIVE (mCPR)	**PERSEN**	**66.01**		**26.58**		**39.70**		**72.24**		**181.96**		**72.24**		**109.44**			
						PERSENTASE TINGKAT KEBERLANGSUNGAN PEMAKAIAN KONTRASEPSI	**PERSEN**	**67.20**		**52.84**		**67.15**		**76.24**		**113.54**		**76.24**		**113.45**			
2	**14**	**03**	**2.01**		**Pelaksanaan Advokasi, Komunikasi, Informasi dan Edukasi (KIE) Pengendalian Penduduk dan KB Sesuai Kearifan Budaya Lokal**	**Jumlah Kebutuhan Pelaksanaan Advokasi, Komunikasi, Informasi dan Edukasi (KIE) Pengendalian Penduduk dan KB Sesuai Kearifan Budaya Lokal**	**Kegiatan**	**3.00**	**31,279,973,293.43**	**3.00**	**1,150,347,200.00**	**3.00**	**92,279,600.00**	**3.00**	**68,111,900.00**	**100.00**	**73.81**	**3.00**	**1,218,459,100.00**	**100.00**	**3.90**		
2	14	03	2.01	0008	Pengendalian Program KKBPK	Jumlah Pengendalian Program KKBPK	Kegiatan	60.00	680,191,281.25	1.00	38,950,000.00		19,999,793.00		19,592,900.00		97.97	1.00	58,542,900.00	1.67	8.61		
						Jumlah Laporan Hasil Pengendalian Program KKBPK	Laporan	12.00		12.00		12.00		12.00		100.00		12.00		100.00			
2	14	03	2.01	0011	Pelaksanaan Mekanisme Operasional Program Bangga Kencana melalui Rapat Koordinasi Kecamatan (Rakorcam), Rapat Koordinasi Desa (Rakordes), dan Mini Lokakarya (Minilok)	Jumlah Mekanisme Operasional Program KKBPK melalui Rapat Koordinasi Kecamatan (Rakorcam), Rapat Koordinasi Desa (Rakordes), dan Mini Lokakarya (Minilok)	Lokasi	20.00	29,815,511,424.23	20.00	883,912,200.00							20.00	883,912,200.00	100.00	2.96		
						Jumlah Laporan Mekanisme Operasional Program Bangga Kencana (Pembangunan Keluarga, Kependudukan, dan Keluarga Berencana) Melalui Rapat Koordinasi Kecamatan (Rakorcam), Rapat Koordinasi Desa (Rakordes), dan Mini Lokakarya (Minilok)	Laporan	1.00															
2	14	03	2.01	0012	Promosi dan KIE Program Bangga Kencana Melalui Media Massa Cetak dan Elektronik serta Media Luar Ruang	Jumlah Kebutuhan Promosi dan KIE Program KKBPK melalui media massa cetak dan ruang elektronik serta media luar	Kegiatan	5.00	199,000,000.00	6.00	165,000,000.00							6.00	165,000,000.00	120.00	82.91		
						Jumlah Dokumen Promosi dan KIE Program Bangga Kencana (Pembangunan Keluarga, Kependudukan, dan Keluarga Berencana) Melalui Media Massa Cetak dan Elektronik serta Media Luar Ruang	Dokumen	1.00		2.00								2.00		200.00			
2	14	03	2.01	0013	Komunikasi, Informasi dan Edukasi (KIE)Program Bangga Kencana sesuai Kearifan Budaya Lokal	Jumlah Kebutuhan Komunikasi Informasi dan Edukasi (KIE) Program KKBPK Sesuai Kearifan Budaya Lokal	Kegiatan	5.00	585,270,587.95	5.00	62,485,000.00		72,279,807.00		48,519,000.00		67.13	5.00	111,004,000.00	100.00	18.97		
						Jumlah Komunikasi, Informasi dan Edukasi (KIE) Program Bangga Kencana (Pembangunan Keluarga, Kependudukan, dan Keluarga Berencana) sesuai Kearifan Budaya Lokal yang dilaksanakan	Dokumen	1.00		1.00		1.00		1.00		100.00		1.00		100.00			
2	**14**	**03**	**2.02**		**Pendayagunaan Tenaga Penyuluh KB/ Petugas Lapangan KB (PKB/PLKB)**	**Jumlah Kebutuhan Pendayagunaan Tenaga Penyuluh KB/ Petugas Lapangan KB (PKB/PLKB)**	**Kegiatan**	**6.00**	**18,808,125,526.36**	**2.00**	**6,870,179,480.00**	**2.00**	**14,560,582,360.00**	**2.00**	**6,617,875,400.00**	**100.00**	**45.45**	**4.00**	**13,488,054,880.00**	**66.67**	**71.71**		
2	14	03	2.02	0001	Pembinaan IMP dan Program KKBPK di lini lapangan oleh PKB/PLKB	Jumlah Kegiatan Pembinaan IMP dan Program KKBPK di lini lapangan oleh PKB/PLKB	Kegiatan	1.00	1,725,750,000.00	1.00	14,000,000.00												
						Jumlah Laporan Pembinaan IMP dan Program KKBPK di lini lapangan oleh PKB/PLKB	Laporan	72.00															
2	14	03	2.02	0002	Penyediaan Sarana Pendukung Operasional PKB/PLKB	Jumlah Sarana dan Prasarana Pendukung Operasional PKB/PLKB	Kegiatan	1.00	8,614,670,190.42	1.00	1,232,046,980.00		212,000,000.00		208,191,000.00		98.20	1.00	1,440,237,980.00	100.00	16.72		
						Jumlah Sarana Pendukung Operasional PKB/PLKB yang Tersedia	Unit	1.00		1.00		1.00		1.00		100.00		2.00		200.00			
2	14	03	2.02	0004	Penggerakan Kader Institusi Masyarakat Pedesaan (IMP)	Persentase Meningkatnya Peran/ Kader Institusi Masyarakat Pedesaan IMP	Orang	126.00	8,467,705,335.94	126.00	5,624,132,500.00		14,348,582,360.00		6,409,684,400.00		44.67	126.00	12,033,816,900.00	100.00	142.11		
						Jumlah Kader yang Mengikuti Penggerakan Kader Institusi Masyarakat Pedesaan (IMP)	Orang	17,400.00		2,900.00		2,900.00		2,900.00		100.00		5,800.00		33.33			

KODE					URUSAN/BIDANG URUSAN/ PROGRAM /KEGIATAN/ SUB KEGIATAN	INDIKATOR KINERJA PROGRAM (OUTCOME)/KEGIATAN (OUTPUT)/SUB KEGIATAN (SUB OUTPUT)	SATUAN	CAPAIAN KINERJA RPJMD PADA TAHUN 2026 (AKHIR PERIODE RPJMD)		REALISASI CAPAIAN KINERJA RKPD S/D TAHUN LALU (TAHUN 2023)		TARGET KINERJA DAN ANGGARAN RKPD TAHUN BERJALAN YANG DIEVALUASI (TAHUN 2024)		REALISASI CAPAIAN KINERJA DAN ANGGARAN RKPD YANG DIEVALUASI S/D TW IV (TAHUN 2024)		TINGKAT CAPAIAN KINERJA DAN REALISASI ANGGARAN RKPD S/D TW IV TAHUN 2024 (PERSEN)		REALISASI KINERJA DAN ANGGARAN RPJMD S/D TAHUN 2024 (PERSEN)		TINGKAT CAPAIAN KINERJA DAN REALISASI ANGGARAN RPJMD S/D TAHUN 2024 (PERSEN)		PERANGKAT DAERAH PENANGGUNG JAWAB	KET
URUSAN	BIDANG URUSAN	PROGRAM	KEGIATAN	SUB KEGIATAN				K	RUPIAH	K	RUPIAH	K	RUPIAH	K	RUPIAH	K	RUPIAH	K	RUPIAH	K	RUPIAH		
1					2	3	4	5		6		7		8		9 = (8/7)*100		10 = (8÷6)		11 = (10/5)*100		12	13
2	**14**	**03**	**2.03**		**Pengendalian dan Pendistribusian Kebutuhan Alat dan Obat Kontrasepsi serta Pelaksanaan Pelayanan KB di Daerah Kabupaten/Kota**	**Jumlah Kebutuhan Pengendalian dan Pendistribusian Kebutuhan Alat dan Obat Kontrasepsi serta Pelaksanaan Pelayanan KB di Daerah Kabupaten/Kota**	**Laporan**	**6.00**	**31,600,681,972.79**	**3.00**	**679,886,000.00**	**1.00**	**906,939,488.00**	**1.00**	**457,284,330.00**	**100.00**	**50.42**	**4.00**	**1,137,170,330.00**	**66.67**	**3.60**		
2	14	03	2.03	0001	Pengendalian Pendistribusian Alat dan Obat Kontrasepsi dan Sarana Penunjang Pelayanan KB ke Fasilitas Kesehatan Termasuk Jaringan dan Jejaringnya	Jumlah distribusi Alkon dan sarana penunjang pelyanan KB ke Fasilitas kesehatan termasuk jaringan dan jejaringnya di Kota Bandar Lampung	Faskes	510.00	306,086,076.56	102.00	29,918,750.00							102.00	29,918,750.00	20.00	9.77		
						Jumlah Laporan Pengendalian Pendistribusian Alat dan Obat Kontrasepsi dan Sarana Penunjang Pelayanan KB ke Fasilitas Kesehatan Termasuk Jaringan dan Jejaringnya	Laporan	1.00		1.00								1.00		100.00			
2	14	03	2.03	0005	Penyusunan Rencana Kebutuhan Alat dan Obat Kontrasepsi (Alokon) dan Sarana Penunjang Pelayanan KB	Jumlah Dokumen Penyusunan Rencana Kebutuhan Alat dan Obat Kontrasepsi (Alokon) dan Sarana Penunjang Pelayanan KB	Dokumen	102.00															
2	14	03	2.03	0006	Penyediaan Sarana Penunjang Pelayanan KB	Persentase Sarana penunjang pelayanan KB	Akseptor	105,000.00	679,998,395.00	105,000.00	400,647,500.00		135,999,679.00		103,556,830.00		76.14	105,000.00	504,204,330.00	100.00	74.15		
						Jumlah Unit Sarana Penunjang Pelayanan KB	Unit	6.00		2.00		1.00		1.00		100.00		3.00		50.00			
2	14	03	2.03	0008	Pembinaan Pelayanan Keluarga Berencana dan Kesehatan Reproduksi di Fasilitas Kesehatan Termasuk Jaringan dan Jejaringnya	Jumlah Laporan Hasil Pembinaan Pelayanan Keluarga Berencana dan Kesehatan Reproduksi di Fasilitas Kesehatan Termasuk Jaringan dan Jejaringnya	Laporan	72.00	306,086,077.00	12.00	224,269,750.00	12.00	672,339,809.00	12.00	341,700,000.00	100.00	50.82	24.00	565,969,750.00	33.33	184.91		
2	14	03	2.03	0009	Promosi dan Konseling Kesehatan Reproduksi, serta Hak-Hak Reproduksi di Fasilitas Kesehatan dan Kelompok Kegiatan	Jumlah Orang yang Mendapatkan Promosi dan Konseling Kesehatan Reproduksi, serta Hak-Hak Reproduksi di Fasilitas Kesehatan dan Kelompok Kegiatan	Orang	2,900.00	29,815,511,424.23														
2	14	03	2.03	0011	Dukungan Operasional Pelayanan KB Bergerak	Jumlah Pelayanan KB pada mobil unit	Kecamatan	20.00	493,000,000.00	20.00	25,050,000.00		98,600,000.00		12,027,500.00		12.20	20.00	37,077,500.00	100.00	-		
						Jumlah Laporan Dukungan Operasional Pelayanan KB Bergerak	Laporan	60.00		21.00		12.00		12.00		100.00		33.00		55.00			
2	**14**	**03**	**2.04**		**Pemberdayaan dan Peningkatan Peran Serta Organisasi Kemasyarakatan Tingkat Daerah Kabupaten/Kota Dalam Pelaksanaan Pelayanan dan Pembinaan Kesertaan Ber-KB**	**Jumlah Kebutuhan Pemberdayaan dan Peningkatan Peran Serta Organisasi Kemasyarakatan Tingkat Daerah Kabupaten/Kota Dalam Pelaksanaan Pelayanan dan Pembinaan Kesertaan Ber-KB**	**Kegiatan**	**6.00**	**4,889,132,593.75**	**3.00**	**938,137,350.00**	**1.00**	**997,727,224.00**	**1.00**	**352,953,750.00**	**100.00**	**35.38**	**4.00**	**1,291,091,100.00**	**66.67**	**26.41**		
2	14	03	2.04	0001	Penguatan Peran serta Organisasi Kemasyarakatan dan Mitra Kerja Lainnya dalam Pelaksanaan Pelayanan dan Pembinaan Kesertaan Ber-KB	Persentase Cakupan kesertaan Ber-KB di Kota Bandar Lampung	Kegiatan	1.00	1,236,985,468.75				445,998,499.00		228,903,750.00				228,903,750.00		18.50		
						Jumlah Organisasi yang Mendapatkan Penguatan Peran Serta Organisasi Kemasyarakatan dan Mitra Kerja Lainnya dalam Pelaksanaan Pelayanan dan Pembinaan Kesertaan Ber-KB	Organisasi	4.00				1.00		1.00		100.00		1.00		25.00			
2	14	03	2.04	0002	Integrasi Pembangunan Lintas Sektor di Kampung KB	Jumlah Pembinaan Lintas Sektor di Kampung KB	Kegiatan	1.00	396,500,000.00	1.00	189,038,000.00							1.00	189,038,000.00	100.00	47.68		
						Jumlah Dokumen Hasil Integrasi Pembangunan Lintas Sektor di Kampung KB	Dokumen	1.00		1.00								1.00		100.00			
2	14	03	2.04	0004	Pembinaan Terpadu Kampung KB	Jumlah Kegiatan Pembinaan terpadu kampung KB	Kegiatan	1.00	497,003,500.00	1.00	402,607,500.00							1.00	402,607,500.00	100.00	81.01		
						Jumlah Laporan Hasil Pembinaan Terpadu Kampung KB	Laporan	6.00		2.00								2.00		33.33			
2	14	03	2.04	0006	Pelaksanaan dan Pengelolaan Program Bangga Kencana di Kampung Keluarga Berkualitas	Jumlah Pelaksanaan dan Pengelolaan Program KKBPK di Kampung KB	Kegiatan	1.00	2,758,643,625.00	1.00	346,491,850.00		551,728,725.00		124,050,000.00		22.48	1.00	470,541,850.00	100.00	17.06		
						Jumlah Dokumen Pelaksanaan dan Pengelolaan Program KKBPK di Kampung KB	Dokumen	2.00		2.00								2.00		100.00			
						Jumlah Kampung Keluarga Berkualitas yang mengikuti Pelaksanaan dan Pengelolaan Program Bangga Kencana (Pembangunan Keluarga, Kependudukan, dan Keluarga Berencana)	Kampung	1.00		1.00		1.00		1.00		100.00		1.00		100.00			
					Rata-Rata Capaian Kinerja											**105.05**	**45.27**			**85.89**	**19.79**		
					Predikat Kinerja											**ST**	**SR**			**T**	**SR**		
2	**14**	**04**			**PROGRAM PEMBERDAYAAN DAN PENINGKATAN KELUARGA SEJAHTERA (KS)**	**CAKUPAN ANGGOTA BINA KELUARGA BALITA (BKB) YANG BER-KB**	**PERSEN**	**95.00**	**99,430,548,814.26**	**66.00**	**8,309,820,000.00**	**94.00**	**19,228,565,820.00**	**94.00**	**11,609,475,450.00**	**100.00**	**60.38**	**80.00**	**19,919,295,450.00**	**84.21**	**20.03**		
2	**14**	**04**	**2.01**		**Pelaksanaan Pembangunan Keluarga Melalui Pembinaan Ketahanan dan Kesejahteraan Keluarga**	**Jumlah Kebutuhan Pelaksanaan Pembangunan Keluarga melalui Pembinaan Ketahanan dan Kesejahteraan Keluarga**	**Kegiatan**	**6.00**	**96,828,037,060.26**	**3.00**	**7,478,190,000.00**	**1.00**	**17,461,989,314.00**	**1.00**	**9,885,559,650.00**	**100.00**	**56.61**	**4.00**	**17,363,749,650.00**	**66.67**	**17.93**		

KODE					URUSAN/BIDANG URUSAN/ PROGRAM /KEGIATAN/ SUB KEGIATAN	INDIKATOR KINERJA PROGRAM (OUTCOME)/KEGIATAN (OUTPUT)/SUB KEGIATAN (SUB OUTPUT)	SATUAN	CAPAIAN KINERJA RPJMD PADA TAHUN 2026 (AKHIR PERIODE RPJMD)		REALISASI CAPAIAN KINERJA RKPD S/D TAHUN LALU (TAHUN 2023)		TARGET KINERJA DAN ANGGARAN RKPD TAHUN BERJALAN YANG DIEVALUASI (TAHUN 2024)		REALISASI CAPAIAN KINERJA DAN ANGGARAN RKPD YANG DIEVALUASI S/D TW IV (TAHUN 2024)		TINGKAT CAPAIAN KINERJA DAN REALISASI ANGGARAN RKPD S/D TW IV TAHUN 2024 (PERSEN)		REALISASI KINERJA DAN ANGGARAN RPJMD S/D TAHUN 2024 (PERSEN)		TINGKAT CAPAIAN KINERJA DAN REALISASI ANGGARAN RPJMD S/D TAHUN 2024 (PERSEN)		PERANGKAT DAERAH PENANGGUNG JAWAB	KET
URUSAN	BIDANG URUSAN	PROGRAM	KEGIATAN	SUB KEGIATAN				K	RUPIAH	K	RUPIAH	K	RUPIAH	K	RUPIAH	K	RUPIAH	K	RUPIAH	K	RUPIAH		
1					2	3	4	5		6		7		8		9 = (8/7)*100		10 = (8-6)		11 = (10/5)*100		12	13
2	14	04	2.01	0014	Penumbuhan dan Peningkatan Kesadaran Keluarga dalam Keterlibatan Perencanaan Kehidupan Menuju Keluarga Berkualitas	Jumlah Kegiatan Penumbuhan dan peningkatan kesadaran keluarga dalam keterlibatan perencanaan kehidupan menuju keluarga berkualitas	Kegiatan	1.00	930,346,500.00	1.00	523,595,000.00							1.00	523,595,000.00	100.00	56.28		
						Jumlah Keluarga yang Mengikuti Penumbuhan dan Peningkatan Kesadaran Keluarga dalam Keterlibatan Perencanaan Kehidupan Menuju Keluarga Berkualitas	Keluarga	756.00		252.00								252.00		33.33			
2	14	04	2.01	0021	Orientasi dan Pelatihan Teknis Pengelola Ketahanan dan Kesejahteraan Keluarga (BKB, BKR, BKL, PPKS, PIK-R dan Usaha Peningkatan Pendapatan Keluarga Akseptor (UPPKA)	Jumlah Pengadaan Sarana Kelompok Kegiatan Ketahanan dan Kesejahteraan Keluarga (BKB, BKR, BKL, PPPKS, PIK-R dan Pemberdayaan Ekonomi Keluarga/UPPKS	Kegiatan	6.00	3,217,297,958.00	6.00	3,240,000.00		19,999,497.00		2,900,500.00		14.50	6.00	6,140,500.00	100.00	0.19		
						Jumlah Laporan Hasil Orientasi dan Pelatihan Teknis Pengelola Ketahanan dan Kesejahteraan Keluarga (BKB,BKR,BKL,PPKS,PIK R dan Pemberdayaan Ekonomi Keluarga/UPPKA)	Laporan	6.00		2.00		1.00		1.00		100.00		3.00		50.00			
2	14	04	2.01	0026	Penyediaan Biaya Operasional bagi Kelompok Kegiatan Ketahanan dan Kesejahteraan Keluarga (BKB, BKR, BKL, PPKS, PIK-R dan Usaha Peningkatan Pendapatan Keluarga Akseptor (UPPKA)	Jumlah Penyediaan Biaya Operasional bagi Pengelola dan Pelaksana (Kader) Ketahanan dan Kesejahteraan Keluarga (BKB, BKR, BKL, PPPKS, PIK-R dan Pemberdayaan Ekonomi Keluarga/UPPKS	Kegiatan	1.00	36,069,999,785.00	1.00	3,377,370,000.00		7,793,026,957.00		6,345,911,150.00		36.63	1.00	9,723,281,150.00	100.00	26.96		
						Jumlah Laporan Penyediaan Biaya Operasional bagi Pengelola dan Pelaksana (Kader) Ketahanan dan Kesejahteraan Keluarga (BKB, BKR, BKL, PPPKS, PIK-R dan Pemberdayaan Ekonomi Keluarga/UPPKS	Laporan	1.00		1.00								1.00		100.00			
						Jumlah Kelompok Kegiatan Ketahanan dan Kesejahteraan Keluarga (BKB,BKR,BKL,PPKS,PIK R dan Usaha Peningkatan Pendapatan Keluarga Akseptor (UPPKA) yang mendapat biaya operasional kegiatan	Kelompok	716.00		716.00		716.00		716.00		100.00		716.00		100.00			
2	14	04	2.01	0028	Pembentukan Kelompok Ketahanan dan Kesejahteraan Keluarga (Bina Keluarga Balita (BKB),Bina Keluarga Remaja (BKR), Pusat Informasi dan Konseling Remaja (PIK-R) Bina Keluarga Lansia (BKL), Usaha Peningkatan Pendapatan Keluarga Akseptor (UPPKA) dan Pemberdayaan Ekonomi Keluarga)	Persentase Kualitas Anggota Bina Keluarga Balita, Anak dan Lansia Persentase pendapatan Keluarga Sejahtera Peningkatan Pemahaman tentang Kesehatan Reproduksi Remaja	Kader	1,825.00	56,610,392,817.26	1,825.00	3,573,985,000.00		9,648,962,860.00		3,536,748,000.00		36.65	1,825.00	7,110,733,000.00	100.00	12.56		
						Jumlah Kelompok Ketahanan dan Kesejahteraan Keluarga (Bina Keluarga Balita (BKB),BinaKeluarga Remaja (BKR), Pusat Informasi dan Konseling Remaja (PIK-R) Bina Keluarga Lansia (BKL), Unit Peningkatan Pendapatan Keluarga Akseptor (UPPKA) dan Pemberdayaan Ekonomi Keluargaj yang dibentuk	Kelompok	804.00		134.00		134.00		134.00		100.00		134.00		16.67			
2	**14**	**04**	**2.02**		**Pelaksanaan dan Peningkatan Peran Serta Organisasi Kemasyarakatan Tingkat Daerah Kabupaten/ Kota dalam Pembangunan Keluarga Melalui Pembinaan Ketahanan dan Kesejahteran Keluarga**	**Jumlah Kebutuhan Pelaksanaan dan Peningkatan Peran Serta Organisasi Kemasyarakatan Tingkat Daerah Kabupaten/ Kota dalam Pembangunan Keluarga Melalui Pembinaan Ketahanan dan Kesejahteran Keluarga**	**Kegiatan**	**6.00**	**2,602,511,754.00**	**3.00**	**831,630,000.00**	**1.00**	**1,766,576,506.00**	**1.00**	**1,723,915,800.00**	**100.00**	**97.59**	**4.00**	**2,555,545,800.00**	**66.67**	**98.20**		
2	14	04	2.02	0002	Pendayagunaan Mitra Kerja dan Organisasi Kemasyarakatan dalam Penggerakan Operasional Pembinaan Program Ketahanan dan Kesejahteraan Keluarga (BKB, BKR, BKL, PPPKS, PIK-R dan Pemberdayaan Ekonomi Keluarga/UPPKS)	Jumlah Kegiatan Program Ketahanan dan Kesejahteraan Keluarga (BKB, BKR, BKL, UPPKS, PIK-R)	Kegiatan	1.00	52,249,654.00				52,249,654.00		38,610,000.00		73.90		38,610,000.00		73.90		
						Jumlah Poktan yang dibina program ketahanan dan kesejahteraan keluarga (BKB,BKR,BKL,UPPKS,PIK-R)	Kelompok	134.00															
						Jumlah Laporan Pendayagunaan Mitra Kerja dan Organisasi Kemasyarakatan dalam Penggerakan Operasional Pembinaan Program Ketahanan dan Kesejahteraan Keluarga (BKB, BKR, BKL, PPPKS, PIK-R dan Pemberdayaan Ekonomi Keluarga/UPPKS)	Laporan	5.00				1.00		1.00		100.00		1.00		20.00			
2	14	04	2.02	0003	Pelaksanakan Peningkatan Kapasitas Mitra dan Organisasi Kemasyarakatan Dalam Pengelolaan Program Ketahanan dan Kesejahteraan Keluarga (BKB, BKR, BKL, PPPKS, PIK-R dan Pemberdayaan Ekonomi Keluarga/UPPKS)	Jumlah Poktan yang dibina program ketahanan dan kesejahteraan keluarga (BKB,BKR,BKL,UPPKS,PIK-R)	Kegiatan	1.00	2,176,612,100.00	1.00	30,300,000.00		1,008,999,852.00		979,978,800.00		97.12	1.00	1,010,278,800.00	100.00	46.42		
						Jumlah Organisasi yang Mengikuti Peningkatan Kapasitas Mitra dan Organisasi Kemasyarakatan dalam Pengelolaan Program Ketahanan dan Kesejahteraan Keluarga (BKB, BKR, BKL, PPPKS, PIK-R dan Pemberdayaan Ekonomi Keluarga/UPPKS)	Organisasi	5.00		2.00		1.00		1.00		100.00		3.00		60.00			

KODE					URUSAN/BIDANG URUSAN/ PROGRAM /KEGIATAN/ SUB KEGIATAN	INDIKATOR KINERJA PROGRAM (OUTCOME)/KEGIATAN (OUTPUT)/SUB KEGIATAN (SUB OUTPUT)	SATUAN	CAPAIAN KINERJA RPJMD PADA TAHUN 2026 (AKHIR PERIODE RPJMD)		REALISASI CAPAIAN KINERJA RKPD S/D TAHUN LALU (TAHUN 2023)		TARGET KINERJA DAN ANGGARAN RKPD TAHUN BERJALAN YANG DIEVALUASI (TAHUN 2024)		REALISASI CAPAIAN KINERJA DAN ANGGARAN RKPD YANG DIEVALUASI S/D TW IV (TAHUN 2024)		TINGKAT CAPAIAN KINERJA DAN REALISASI ANGGARAN RKPD S/D TW IV TAHUN 2024 (PERSEN)		REALISASI KINERJA DAN ANGGARAN RPJMD S/D TAHUN 2024 (PERSEN)		TINGKAT CAPAIAN KINERJA DAN REALISASI ANGGARAN RPJMD S/D TAHUN 2024 (PERSEN)		PERANGKAT DAERAH PENANGGUNG JAWAB	KET
URUSAN	BIDANG URUSAN	PROGRAM	KEGIATAN	SUB KEGIATAN				K	RUPIAH	K	RUPIAH	K	RUPIAH	K	RUPIAH	K	RUPIAH	K	RUPIAH	K	RUPIAH		
1					2	3	4	5		6		7		8		9 = (8/7)*100		10 = (8÷6)		11 = (10/5)*100		12	13
2	14	04	2.02	0004	Promosi dan Sosialisasi Program Ketahanan dan Kesejahteraan Keluarga bagi Mitra Kerja	Jumlah kegiatan hasil Promosi dan sosialisasi program ketahanan dan kesejahteraan keluarga bagi mitra kerja	Kegiatan	1.00	373,650,000.00	1.00	801,330,000.00		705,327,000.00		705,327,000.00		100.00	1.00	1,506,657,000.00	100.00	403.23		
						Jumlah Laporan Hasil Promosi dan Sosialisasi Program Ketahanan dan Kesejahteraan Keluarga bagi Mitra Kerja	Laporan	5.00				1.00		1.00		100.00		1.00		20.00			
					Rata-Rata Capaian Kinerja											**100.00**	**60.38**			**84.21**	**20.03**		
					Predikat Kinerja											**ST**	**R**			**T**	**SR**		
2	**15**				**PERHUBUNGAN**				**212,116,118,694.76**		**71,267,825,904.00**		**24,410,362,049.00**		**23,129,784,844.00**		**94.75**		**94,397,610,748.00**		**44.50**		
2	**15**				**Dinas Perhubungan**				**212,116,118,694.76**		**71,267,825,904.00**		**24,410,362,049.00**		**23,129,784,844.00**		**2.44**		**94,397,610,748.00**		**68.39**		
2	**15**	**01**			**PROGRAM PENUNJANG URUSAN PEMERINTAHAN DAERAH**	**Cakupan Pemenuhan Kebutuhan Penunjang Urusan Pemerintahan Bidang Perhubungan**	**%**	**98.00**	**183,911,498,613.47**	**98%**	**59,435,529,480**	**98%**	**21,140,912,049**	**98%**	**19,947,894,094**	**100**	**94**	**98**	**104,052,028,741.00**	**100**	**56.58**	**DISHUB KOTA BL**	
2	**15**	**01**	**2.01**			**Persentase Pemenuhan Dokumen Perencanaan, Penganggaran dan Evaluasi Kinerja Perangkat Daerah yang Berkualitas**	**%**	**100.00**	**569,959,025.31**	**98%**	**110,292,100.00**	**100%**		**89%**		**89%**	**1**	**98**	**145,297,100.00**	**98**	**25.49**	**DISHUB KOTA BL**	
2	15	01	2.01	06	Sub Kegiatan Koordinasi dan Penyusunan Laporan Capaian Kinerja dan Ikhtisar Realisasi Kinerja SKPD	Jumlah Laporan Capaian Kinerja Dishub	dokumen	6.00	306,281,563.00	6	95,292,100.00		37,108,639.00		35,005,000.00		1	6	35,005,000.00	100%	11	DISHUB KOTA BL	
						Jumlah Laporan Capaian Kinerja dan Ikhtisar Realisasi Kinerja SKPD dan Laporan Hasil Koordinasi Penyusunan Laporan Capaian Kinerja dan Ikhtisar Realisasi Kinerja SKPD	Laporan	30				6		25%		4%		6		20%			
2	15	01	2.01	07	Sub Kegiatan Evaluasi Kinerja Perangkat Daerah	Jumlah Dokumen Evaluasi Kinerja Dishub	website	1	263,677,462.31	1	15,000,000.00				-		-	-	-	-	-	DISHUB KOTA BL	
						Jumlah Laporan Evaluasi Kinerja Perangkat Daerah	Laporan	5				-		-		-		-		-			
2	**15**	**01**	**2.02**		**Kegiatan Administrasi Keuangan Perangkat Daerah**	**Persentase Pemenuhan Dokumen Pelaporan Keuangan OPD yang Akuntabel**	**%**	**98.00**	**109,606,102,707.91**	**98%**	**33,339,229,055.00**	**100%**	**13,803,312,049.00**	**38%**	**25,950,704,565.00**	**38%**	**188%**	**98**	**59,289,933,620.00**	**100**	**54.09**	**DISHUB KOTA BL**	
2	15	01	2.02	01	Sub Kegiatan Penyediaan Gaji dan Tunjangan ASN	Jumlah Gaji dan Tunjangan ASN Dishub yang Tersedia	bulan	12.00	107,424,648,539.41	12	32,606,633,355.00		13,585,512,049.00		25,701,144,565.00		189%	12	25,701,144,565.00	100%	23.92	DISHUB KOTA BL	
						Jumlah Orang yang Menerima Gaji dan Tunjangan ASN	Orang	825				165		50%		25%		165		20%			
2	15	01	2.02	03	Sub Kegiatan Pelaksanaan Penatausahaan dan Pengujian/Verifikasi Keuangan SKPD	Administrasi Keuangan Dishub yang Terfaksana	bulan	12.00	1,633,039,220.31	12	670,810,000.00		217,800,000.00		249,560,000.00		115%	12	249,560,000.00	100%	15.28	DISHUB KOTA BL	
						Jumlah Dokumen Penatausahaan dan Pengujian/Verifikasi Keuangan SKPD	Dokumen	5				1		50%		50%		1		20%			
2	15	01	2.02	05	Sub Kegiatan Koordinasi dan Penyusunan Laporan Keuangan Akhir Tahun SKPD	Jumlah Dokumen Laporan Keuangan Akhir Tahun Dishub	dokumen	7.00	130,512,625.00	7	39,936,500.00				-		-	7	-	100%	0.00	DISHUB KOTA BL	
						Jumlah Laporan Keuangan Akhir Tahun SKPD dan Laporan Hasil Koordinasi Penyusunan Laporan Keuangan Akhir Tahun SKPD	Laporan	35						-		-		7		20%			
2	15	01	2.02	06	Sub Kegiatan Pengelolaan dan Penyiapan Bahan Tanggapan Pemeriksaan	Jumlah Dokumen Tanggapan Pemeriksaan Dishub	dokumen	7	417,902,323.19	7	21,849,200.00				-			7	-	100%	0.00	DISHUB KOTA BL	
						Jumlah Dokumen Bahan Tanggapan Pemeriksaan dan Tindak Lanjut Pemeriksaan	Dokumen	35						-		-		7		20%			
2	**15**	**01**	**2.05**		**Kegiatan Administrasi Kepegawaian Perangkat Daerah**	**Persentase Peningkatan Kapasitas Sumber Daya Aparatur**	**%**	**98.00**	**1,565,288,625.00**	**98%**	**370,760,000.00**	**100%**	**-**	**-**	**-**	**-**	**-**	**98**	**370,760,000.00**	**100**	**23.69**	**DISHUB KOTA BL**	
2	15	01	2.05	xx	Sub Kegiatan Pengadaan Pakaian Dinas Beserta Atribut Kelengkapannya	Jumlah Pengadaan Pakaian Dinas	ls	1.00	470,675,000.00	1	370,760,000.00				-		-	1	-	100%	0.00	DISHUB KOTA BL	
						Jumlah Paket Pakaian Dinas beserta Atribut Kelengkapan	Paket	5						-		-		1		20%			
2	15	01	2.05		Sub Kegiatan Pendidikan dan Pelatihan Pegawai Berdasarkan Tugas dan Pungsi	Presentase Peningkatan Kompetensi Pegawai	paket	1	271,025,250.00	-	-				-		-	-	-	-	-	DISHUB KOTA BL	
						Jumlah Pegawai Berdasarkan Tugas dan Pungsi yang Mengikuti Pendidikan dan Pelatihan	Orang	825				-		-		-		165		20%			

KODE					URUSAN/BIDANG URUSAN/ PROGRAM /KEGIATAN/ SUB KEGIATAN	INDIKATOR KINERJA PROGRAM (OUTCOME)/KEGIATAN (OUTPUT)/SUB KEGIATAN (SUB OUTPUT)	SATUAN	CAPAIAN KINERJA RPJMD PADA TAHUN 2026 (AKHIR PERIODE RPJMD)		REALISASI CAPAIAN KINERJA RKPD S/D TAHUN LALU (TAHUN 2023)		TARGET KINERJA DAN ANGGARAN RKPD TAHUN BERJALAN YANG DIEVALUASI (TAHUN 2024)		REALISASI CAPAIAN KINERJA DAN ANGGARAN RKPD YANG DIEVALUASI S/D TW IV (TAHUN 2024)		TINGKAT CAPAIAN KINERJA DAN REALISASI ANGGARAN RKPD S/D TW IV TAHUN 2024 (PERSEN)		REALISASI KINERJA DAN ANGGARAN RPJMD S/D TAHUN 2024 (PERSEN)		TINGKAT CAPAIAN KINERJA DAN REALISASI ANGGARAN RPJMD S/D TAHUN 2024 (PERSEN)		PERANGKAT DAERAH PENANGGUNG JAWAB	KET
URUSAN	BIDANG URUSAN	PROGRAM	KEGIATAN	SUB KEGIATAN				K	RUPIAH	K	RUPIAH	K	RUPIAH	K	RUPIAH	K	RUPIAH	K	RUPIAH	K	RUPIAH		
1					2	3	4	5		6		7		8		9 = (8/7)*100		10 = (8÷6)		11 = (10/5)*100		12	13
2	15	01	2.05		Sub Kegiatan Sosialisasi Peraturan Perundang-Undangan	Sosialisasi Peraturan Perundang-undangan yang Terfaksana	paket	1	271,025,250.00	-	-				-		-	-	-	-	-	DISHUB KOTA BL	
						Jumlah Orang yang Mengikuti Sosialisasi Peraturan Perundang-Undangan	Orang	825						-		-		-		-			
2	15	01	2.05	xx	Sub Kegiatan Teknis Implementasi Peraturan Perundang-Undangan	Bimbingan Teknis Implementasi Peraturan Perundang-Undangan yang Terfaksana	paket	1	552,563,125.00			-			-			-	-	-	-	DISHUB KOTA BL	
						Jumlah Orang yang Mengikuti Bimbingan Teknis Implementasi Peraturan Perundang-Undangan	Orang	825				-		-		-		-		-			
2	**15**	**01**	**2.06**		**Kegiatan Administrasi Umum Perangkat Daerah**	**Pemenuhan Kebutuhan Dasar Operasional OPD**	**%**	**98.00**	**4,151,391,633.84**	**98%**	**743,864,358.00**	**98%**	**158,808,165.00**	**55%**	**319,146,632.00**	**56%**	**201%**	**98**	**1,063,010,990.00**	**100**	**25.61**	**DISHUB KOTA BL**	
2	15	01	2.06	02	Sub Kegiatan Penyediaan Peralatan dan Perlengkapan Kantor	Jumlah Alat Tulis Kantor yang Tersedia	bulan	12.00	**261,025,250.00**	1	111,972,685.00		11,630,116.00		11,377,500.00		98%	12	11,377,500.00	100%	4.36	DISHUB KOTA BL	
						Jumlah Paket Peralatan dan Perlengkapan Kantor yang Disediakan	Paket	5.00				1		50%		50%		1		20%			
2	15	01	2.06	03	Sub Kegiatan Penyediaan Peralatan Rumah Tangga	Jumlah Peralatan Kebersihan Kantor yang Tersedia	bulan	12.00	**135,602,617.38**	1	29,982,709.00		-		-		-	12	-	100%	0.00	DISHUB KOTA BL	
						Jumlah Paket Peralatan Rumah Tangga yang Disediakan	Paket	5.00				-		-		-		-		0%			
2	15	01	2.06	04	Sub Kegiatan Penyediaan Bahan Logistik Kantor	Jumlah Layanan Makanan dan Minuman Rapat	bulan	12.00	**1,228,309,468.43**	1	166,577,627.00		-		9,340,000.00		-	12	9,340,000	100%	0.76	DISHUB KOTA BL	
						Jumlah Paket Bahan Logistik Kantor yang Disediakan	Paket	5.00						-		-		-		0%			
2	15	01	2.06	05	Sub Kegiatan Penyediaan Barang Cetakan dan Penggandaan	Jumlah Barang Cetakan dan Penggandaan Kantor yang Tersedia	bulan	12.00	**1,417,436,318.35**	1	287,681,800.00		60,149,750.00		105,030,000.00		175%	12	105,030,000.00	100%	7.41	DISHUB KOTA BL	
						Jumlah Paket Barang Cetakan dan Penggandaan yang Disediakan	Paket	5.00				1		50%		50%		1		20%			
2	15	01	**2.06**	06	Sub Kegiatan Penyediaan Bahan Bacaan dan Peraturan Perundang-undangan	Jumlah Bahan Bacaan Kantor dan Peraturan Perundang-undangan yang Tersedia	bulan	12.00	64,916,979.68	120	18,424,554.00				-		-	12	-	100%	0.00	DISHUB KOTA BL	
						Jumlah Dokumen Bahan Bacaan dan Peraturan Perundang-Undangan yang Disediakan	Dokumen	600.00						-				120		20%			
2	**15**	**01**	**2.06**	09	Sub Kegiatan Penyelenggaraan Rapat Koordinasi dan Konsultasi SKPD	Presentase Pelaksanaan Perjalanan Dinas Kantor	bulan	12.00	1,044,101,000.00	1	129,224,983.00		87,028,299.00		193,399,132.00		222%	12	193,399,132.00	100%	18.52	DISHUB KOTA BL	
						Jumlah Laporan Penyelenggaraan Rapat Koordinasi dan Konsultasi SKPD	Laporan	5.00				1		50%		50%		1		20%			
2	**15**	**01**	**2.07**		**Kegiatan Pengadaan Barang Milik Daerah Penunjang Urusan Pemerintah Daerah**	**Pemenuhan Kebutuhan Inventaris Kantor**	**%**	**98.00**	**9,537,003,729.12**	**98%**	**792,208,000.00**	**98%**	-	**1**	-	**1**	-	**1.98**	**792,208,000.00**	**2.020408163**	**8.31**	**DISHUB KOTA BL**	
2	**15**	**01**	**2.07**		Sub Kegiatan Pengadaan Kendaraan Dinas Operasional atau Lapangan	Jumlah Pengadaan Kendaraan Dinas Operasional atau Lapangan	Unit	-	**6,202,702,667.99**	**5**	114,640,000.00				-		-	-	-		-	DISHUB KOTA BL	
						Jumlah Unit Kendaraan Perorangan Dinas atau Kendaraan Dinas Jabatan yang Disediakan	Unit	32.00				-		-		-		-		-			
2	**15**	**01**	**2.07**		Sub Kegiatan Pengadaan Mebel	Jumlah Pengadaan Mebeleur Kantor	Unit	-	**1,379,906,399.57**	-	-		-		-		-	-	-	-	-	DISHUB KOTA BL	
						Jumlah Paket Mebel yang Disediakan	Unit	330.00				-		-		-		-		-			
2	**15**	**01**	**2.07**		Sub Kegiatan Pengadaan Peralatan dan Mesin Lainnya	Jumlah Pengadaan Peralatan Kantor	paket	1.00	583,143,968.75	1	58,009,000.00				-			-	-		0.00	DISHUB KOTA BL	
						Jumlah Unit Peralatan dan Mesin Lainnya yang Disediakan	Unit	60.00				-		-		-		-		-			
2	**15**	**01**	**2.07**		Sub Kegiatan Pengadaan Sarana dan Prasarana Pendukung Gedung Kantor atau Bangunan Lainnya	Jumlah Pengadaan Sarana dan Prasarana Pendukung Gedung Kantor	paket	2.00	1,371,250,692.81	1	619,559,000.00				-		-	-	-	-	0.00	DISHUB KOTA BL	
						Jumlah Unit Sarana dan Prasarana Pendukung Gedung Kantor atau Bangunan Lainnya yang Disediakan	Unit	5.00						-		-		-		-			
2	**15**	**01**	**2.08**		**Kegiatan Penyediaan Jasa Penunjang Urusan Pemerintahan Daerah**	**Pemenuhan Jasa Penunjang Kebutuhan OPD**	**%**	**98.00**	**53,593,704,330.00**	**98%**	**23,415,150,088.00**	**98%**	**8,107,800,000.00**	**100%**	**17,873,470,835.00**	**102%**	**220%**	**1.98**	**41,288,620,923.00**	**2.020408163**	**77.04**	**DISHUB KOTA BL**	
2	15	01	2.08	02	Sub Kegiatan Penyediaan Jasa Komunikasi, Sumber Daya Air dan Listrik	Jumlah Jasa Komunikasi, Sumber Daya Air dan Listrik yang Tersedia	bulan	12.00	2,321,819,598.75	12	593,150,088.00		355,800,000.00		583,470,835.00		164%	12.00	583,470,835.00	100%	25.13	DISHUB KOTA BL	
						Jumlah Laporan Penyediaan Jasa Komunikasi, Sumber Daya Air dan Listrik yang Disediakan	Laporan	5				1		50%		50%		1.00		20%			
2	15	01	2.08	04	Sub Kegiatan Penyediaan Jasa Pelayanan Umum Kantor	Jumlah Jasa Pelayanan Tenaga Kontrak yang Tersedia	bulan	12.00	51,271,884,731.25	12	22,822,000,000.00		7,752,000,000.00		17,290,000,000.00		223%	12.00	17,290,000,000.00	100%	33.72	DISHUB KOTA BL	
						Jumlah Laporan Penyediaan Jasa Pelayanan Umum Kantor yang Disediakan	Laporan	5				1		50%		50%		1		20%			

KODE					URUSAN/BIDANG URUSAN/ PROGRAM /KEGIATAN/ SUB KEGIATAN	INDIKATOR KINERJA PROGRAM (OUTCOME)/KEGIATAN (OUTPUT)/SUB KEGIATAN (SUB OUTPUT)	SATUAN	CAPAIAN KINERJA RPJMD PADA TAHUN 2026 (AKHIR PERIODE RPJMD)		REALISASI CAPAIAN KINERJA RKPD S/D TAHUN LALU (TAHUN 2023)		TARGET KINERJA DAN ANGGARAN RKPD TAHUN BERJALAN YANG DIEVALUASI (TAHUN 2024)		REALISASI CAPAIAN KINERJA DAN ANGGARAN RKPD YANG DIEVALUASI S/D TW IV (TAHUN 2024)		TINGKAT CAPAIAN KINERJA DAN REALISASI ANGGARAN RKPD S/D TW IV TAHUN 2024 (PERSEN)		REALISASI KINERJA DAN ANGGARAN RPJMD S/D TAHUN 2024 (PERSEN)		TINGKAT CAPAIAN KINERJA DAN REALISASI ANGGARAN RPJMD S/D TAHUN 2024 (PERSEN)		PERANGKAT DAERAH PENANGGUNG JAWAB	KET
URUSAN	BIDANG URUSAN	PROGRAM	KEGIATAN	SUB KEGIATAN				K	RUPIAH	K	RUPIAH	K	RUPIAH	K	RUPIAH	K	RUPIAH	K	RUPIAH	K	RUPIAH		
1					2	3	4	5		6		7		8		9 = (8/7)*100		10 = (8÷6)		11 = (10/5)*100		12	13
2	**15**	**01**	**2.09**		**Kegiatan Pemeliharaan Barang Milik Daerah Penunjang Urusan Pemerintah Daerah**	**Inventaris Kantor yang Terpelihara**	**%**	**98.00**	**4,888,048,562.80**	**98%**	**664,025,879.00**	**98%**	**284,483,196.00**	**100%**	**438,172,229.00**	**102%**	**154%**	**1.98**	**1,102,198,108.00**	**2.020408163**	**22.55**	**DISHUB KOTA BL**	
2	15	01	2.09	01	Sub Kegiatan Penyediaan Jasa Pemeliharaan, Biaya Pemeliharaan dan Pajak Kendaraan Perorangan Dinas atau Kendaraan Dinas Jabatan	**Jumlah Kendaraan Dinas Jabatan yang Terpelihara**	Unit	1	337,482,825.00	1	139,001,840.00		43,930,000.00		66500000		151%	1	66,500,000.00	100%	19.70	DISHUB KOTA BL	
						Jumlah Kendaraan Perorangan Dinas atau Kendaraan Dinas Jabatan yang Dipelihara dan dibayarkan Pajaknya	Unit	5				1		50%		50%		1		20%			
2	15	01	2.09		Sub Kegiatan Penyediaan Jasa Pemeliharaan, Biaya Pemeliharaan, Pajak dan Perizinan Kendaraan Dinas Operasional atau Lapangan	Jumlah Kendaraan Dinas Operasional yang Terpelihara	Unit	22	3,209,481,699.00	22	FALSE		221,258,760.00		334,672,229.00		151%	22	334,672,229.00	100%	10.43	DISHUB KOTA BL	
						Jumlah Kendaraan Dinas Operasional atau Lapangan yang Dipelihara dan dibayarkan Pajak dan Perizinannya	Unit	110				22		50%		2%		22		20%			
2	15	01	2.09		Sub Kegiatan Pemeliharaan Peralatan dan Mesin Lainnya	Jumlah Peralatan Kantor yang Terpelihara	paket	55	130,512,625.00	55	39,060,000.00				-		0%	55	-	100%	0.00	DISHUB KOTA BL	
						Jumlah Peralatan dan Mesin Lainnya yang Dipelihara	Unit	275						0%		0%		55		20%			
2	15	01	2.09		Sub Kegiatan Pemeliharaan/Rehabilitasi Gedung Kantor dan Bangunan Lainnya	Jumlah Gedung Kantor yang Terpelihara	paket	2	1,057,819,437.50	2	430,572,000.00		19,294,436		37,000,000.00		192%	2	37,000,000.00	100%	3.50	DISHUB KOTA BL	
						Jumlah Gedung Kantor dan Bangunan Lainnya yang Dipelihara/Direhabilitasi	Unit	5				1		50%		0%		1		20%			
2	15	01	2.09		Sub Kegiatan Pemeliharaan/Rehabilitasi Sarana dan Prasarana Pendukung Gedung Kantor atau Bangunan Lainnya	Jumlah Sarana dan Prasarana Pendukung Gedung Kantor yang Terpelihara	paket	2	152,751,976.30	1	55,392,039.00				-		0%	2	-	100%	0.00	DISHUB KOTA BL	
						Jumlah Sarana dan Prasarana Pendukung Gedung Kantor atau Bangunan Lainnya yang Dipelihara/Direhabilitasi	Unit	5						0%		0%		1		20%			
					Rata-Rata Capaian Kinerja											**100.00**	**199.26**			**0.133333333**	**6.45**		
					Predikat Kinerja											**ST**	**ST**						
					PROGRAM PENYELENGGARAAN LALU LINTAS DAN JALAN (LLAJ)	**Persentase Pelayanan Angkutan Darat**	**%**	**0.095**	**26,343,510,048.44**	**0.077**	**11,291,696,424.00**	**0.0925**	**3,032,450,000.00**	**0.0925**	**2,951,370,750.00**	**100**	**97.33**	**0.077**	**5,571,092,750.00**	**81.05**	**21.15**	**DISHUB KOTA BL**	
						Persentase sarana dan Prasarana yang memenuhi standar dalam Kondisi Baik	**%**	**98.00**		**96**		**97.00**		**97.00**		**100**		**5.726666667**		**5.84**			
						Rasio Kejadian Kecelakaan Transportasi per 10 ribu Keberangkatan	**Kejadian**	**175.00**		**175**		**185.00**		**185.00**		**100**		**1.5**		**0.86**			
					Kegiatan Penetapan Rencana Induk Jaringan LLAJ Kabupaten/Kota	**Tingkat Pelayanan Pada Jalan Arteri**	**Nilai**	**B**	**15,083,321,657.69**	**C**	**5,181,447,850.00**	**C**	**1,600,000,000.00**	**63%**	**3,201,584,000.00**	**100%**	**200%**	**C**	**3,201,584,000.00**	**0.16**	**21.23**	**DISHUB KOTA BL**	
						Tingkat Pelayanan Pada Jalan Kolektor	**Nilai**	**B**		**C**		**C**		**63%**		**100%**		**C**		**0.16**			
						Rasio volume lalu lintas pada jalan arteri	**Rasio**	**0.35**		**0.54**		**0.47**		**63%**		**100%**		**0.54**		**0.16**			
						Rasio volume lalu lintas pada jalan kolektor	**Rasio**	**0.40**		**0.65**		**0.50**		**63%**		**100%**		**0.65**		**0.16**			
						Rasio Titik Kemacetan yang Terkendali	**%**	**80.00**		**40.00**		**75.00**		**63%**		**100%**		**40**		**50.00**			
						Indeks Kepuasan Masyarakat Terhadap Pelayanan Publik Sektor Transportasi	**Indeks**	**0.730**		**0.76**		**0.710**		**63%**		**88.73239437**		**0.76**		**0.00**			
						Rasio Konektivitas Nasional	**Rasio**	**29.35**		-		**28.95**		**49%**				**0%**		**0.00**			
					Sub Kegiatan Pelaksanaan Penyusunan Rencana Induk Jaringan LLAJ	Pelaksanaan Penyusunan Rencana Induk Jaringan LLAJ	paket	2.00	417,402,323.195	-	-				-		-		-	-	-	-	DISHUB KOTA BL	
						Jumlah Dokumen Penyusunan Rencana Induk Jaringan LLAJ Kabupaten/Kota	Dokumen	5				-		-		-		-		-			
					Sub Kegiatan Penetapan Kebijakan dan Sosialisasi Rencana Induk Jaringan LLAJ Kabupaten/Kota	Penetapan Kebijakan dan Sosialisasi Rencana Induk Jaringan LLAJ Kabupaten/Kota yang Terlaksana	paket	2.00	3,196,899,021.875	2	659,663,150.00				-		0%	2	-	100%	0.00	DISHUB KOTA BL	
						Jumlah Dokumen Penetapan Kebijakan dan Sosialisasi Rencana Induk Jaringan LLAJ Kabupaten/Kota	Dokumen	10				-		0%		0%		1		10%			

KODE				URUSAN/BIDANG URUSAN/ PROGRAM /KEGIATAN/ SUB KEGIATAN	INDIKATOR KINERJA PROGRAM (OUTCOME)/KEGIATAN (OUTPUT)/SUB KEGIATAN (SUB OUTPUT)	SATUAN	CAPAIAN KINERJA RPJMD PADA TAHUN 2026 (AKHIR PERIODE RPJMD)		REALISASI CAPAIAN KINERJA RKPD S/D TAHUN LALU (TAHUN 2023)		TARGET KINERJA DAN ANGGARAN RKPD TAHUN BERJALAN YANG DIEVALUASI (TAHUN 2024)		REALISASI CAPAIAN KINERJA DAN ANGGARAN RKPD YANG DIEVALUASI S/D TW IV (TAHUN 2024)		TINGKAT CAPAIAN KINERJA DAN REALISASI ANGGARAN RKPD S/D TW IV TAHUN 2024 (PERSEN)		REALISASI KINERJA DAN ANGGARAN RPJMD S/D TAHUN 2024 (PERSEN)		TINGKAT CAPAIAN KINERJA DAN REALISASI ANGGARAN RPJMD S/D TAHUN 2024 (PERSEN)		PERANGKAT DAERAH PENANGGUNG JAWAB	KET
URUSAN	BIDANG URUSAN	PROGRAM	KEGIATAN	SUB KEGIATAN			K	RUPIAH	K	RUPIAH	K	RUPIAH	K	RUPIAH	K	RUPIAH	K	RUPIAH	K	RUPIAH		
1					2	3	4	5		6		7		8		9 = (8/7)*100		10 = (8+6)		11 = (10/5)*100		12	13
				Sub Kegiatan Pelaksanaan Evaluasi Rencana Induk Jaringan LLAJ Kabupaten/Kota	Pelaksanaan Rencana Induk Jaringan LLAJ Kabupaten/Kota yang Terkendali	paket	2.00	11,469,020,312.625	2	4,521,784,700.00		1,600,000,000.00		3,201,584,000.00		200%	2	3,201,584,000.00	100%	27.92	DISHUB KOTA BL	
					Jumlah Laporan Pengendalian Rencana Induk Jaringan LLAJ Kabupaten/Kota	Laporan	11				2		50%		25%		3		27%			
				Kegiatan Penyediaan Perlengkapan Jalan di Jalan Kabupaten/Kota	**Persentase Prasarana dan fasilitas LLAJ dalam kondisi baik**	**%**	**94.00**	**4,429,057,094.40**	**90**	**1,943,225,300.00**	**90.00**	**819,450,000.00**	**94%**	**1,479,412,750.00**	**1.04%**	**181%**	**90**	**1,479,412,750.00**	**95.74**	**33.40**	**DISHUB KOTA BL**	
					Persentase tersediannya fasilitas perlengkapan jalan (rambu,marka,guardril) pada jalan kota dalam kondisi baik	**%**	**85.00**		**75**		**75.00**		**94%**		**1%**		**75**		**88.24**		**DISHUB KOTA BL**	
				Sub Kegiatan Pembangunan Prasarana Jalan di Jalan Kabupaten/Kota	Jumlah Pembangunan Prasarana Jalan di Jalan Kabupaten/Kota	paket	2.00	652,563,125.00	1	197,299,300.00				-		0%	1	-	50%	0.00	DISHUB KOTA BL	
					Jumlah Prasarana Jalan di Jalan Kabupaten/Kota yang Terbangun	Unit	5				-		0%		0%		1		20%			
				Sub Kegiatan Penyediaan Perlengkapan Jalan di Jalan Kabupaten/Kota	Jumlah Perlengkapan Jalan yang Tersedia	paket	2	2,111,920,437.50	95	1,431,323,000.00		689,450,000.0		1,262,320,000.00		183%	2	1,262,320,000.00	100%	60	DISHUB KOTA BL	
					Jumlah Perlengkapan Jalan di Jalan Kabupaten/Kota yang Tersedia	Unit	475				2		55%		28%		95		20%			
				Sub Kegiatan Rehabilitasi dan Pemeliharaan Prasarana Jalan	Jumlah Prasarana Jalan yang Terpelihara	paket	2	1,664,573,531.90	2	314,603,000.00		130,000,000.00		217,092,750.00		167%	2	217,092,750.00	100%	13.04	DISHUB KOTA BL	
					Jumlah Prasarana Jalan yang Terehabilitasi dan Terpelihara	Unit	7,570				1514		50%		0%		1,514		20%			
				Kegiatan Pengelolaan Terminal Penumpang Tipe C	**Jumlah orang/barang melalui dermaga/bandara/ terminal per tahun**	**orang/ barang**	**325,000**	**1,174,613,625.00**	**936,838**	**178,191,000.00**	**305,000**	-	-	-	-	-	**936,838**	**178,191,000.00**	-	**15**	**DISHUB KOTA BL**	
				Sub Kegiatan Rehabilitasi dan Pemeliharaan Terminal [Fasilitas utama dan Pendukung]	Jumlah Terminal yang Terpelihara	terminal	6	1,174,613,625.00	6	178,191,000.00				-		-	6	-	100%	-	DISHUB KOTA BL	
					Jumlah Terminal (Fasilitas Utama dan Pendukung) yang Direhabilitasi dan Dipelihara	Unit	30				-		-		-		-		0%			
				Kegiatan Penerbitan Izin Penyelenggaraan dan Pembangunan Fasilitas Parkir	**Persentase Pendapatan Asli Daerah (PAD) lokasi perparkiran yang dikelola oleh Dinas Perhubungan Kota Bandar Lampung**	**%**	**25.00**	**618,270,932.78**	**3**	**29,687,500.00**	**15.00**	**20,000,000.00**	-	**19,920,000**	-	**398,400,000,000,000**	**3**	**49,607,500**	-	**8**	**DISHUB KOTA BL**	
				Sub Kegiatan Fasilitas Pemenuhan Persyaratan Penolehan Izin Penyelenggaraan dan Pembangunan Fasilitas Parkir Kewenangan Kabupaten/Kota dalam Sistem Pelayanan Perizinan berusaha Terintegrasi secara Elektronik	Pemenuhan Persyaratan Perolehan Izin Penyelenggaraan dan Pembangunan Fasilitas Parkir yang Terfaksana	paket	3.00	618,270,932.78	-	29,687,500.00		20,000,000.00		19,920,000		398,400,000,000,000	1	19,920,000	33%	**3**	DISHUB KOTA BL	
					Jumlah Dokumen Pemenuhan Persyaratan Perolehan Izin Penyelenggaraan dan Terfaangunnya Fasilitas Parkir Kewenangan Kabupaten/Kota dalam Sistem Pelayanan Perizinan Berusaha Terintegrasi Secara Elektronik	Dokumen	15				1		25%		-		0		2%			
				Kegiatan Pengujian Berkala Kendaraan Bermotor	**Presentase Kepemilikan KIR Angkutan Umum**	**%**	**100.00**	**4,777,221,488.57**	**20**	**3,929,449,774.00**	**100.00**	**543,000,000.00**	**55%**	**870,176,000.00**	**0**	**44%**	**100**	**4,799,625,774.00**	**100.00**	**100.47**	**DISHUB KOTA BL**	
					Jumlah Uji KIR angkutan umum	**Uji**	**14,100**		**8,886**		**13,300**		**55%**		**0**		**17409**		**123.47**			
					Tersediannya unit pengujian kendaraan bermotor bagi kota yang memiliki populasi kendaraan wajib uji 4000 (empat ribu) kendaraan wajib uji	**Unit**	**1.00**		**1**		-		**55%**		-		-		-			
				Sub Kegiatan Penyediaan Sarana dan Prasarana Pengujian Berkala Kendaraan Bermotor	Jumlah Sarana dan Prasarana Pengujian Kendaraan Bermotor yang Tersedia	paket	2.00	1,990,317,531.25	1	2,761,959,774.00		170,000,000.00		152,146,000.00		-	1	152,146,000.00	50%	7.64	DISHUB KOTA BL	
					Jumlah Sarana dan Prasarana Pengujian Berkala Kendaraan Bermotor yang Tersedia	Unit	10				1		25%		-		0		3%			
				Sub Kegiatan Penyediaan Bukti Lulus Uji Pengujian Berkala Kendaraan Bermotor	Jumlah Bukti Lulus Uji yang Tersedia	paket	1	2,567,185,953.13	-	1,106,040,000.00		350,000,000.00		694,230,000.00		198%	1	694,230,000.00	100%	27.04	DISHUB KOTA BL	
					Jumlah Dokumen Bukti Lulus Uji Pengujian Berkala Kendaraan Bermotor	Dokumen	5				1		50%		50%		1		10%			
				Sub Kegiatan Pemeliharaan Sarana dan Prasarana Pengujian Berkala Kendaraan Bermotor	Jumlah Sarana dan Prasarana Pengujian Kendaraan Bermotor yang Terpelihara	paket	1	150,089,518.75	1	61,450,000.00		23,000,000.00		23,800,000.00		103%	1	23,800,000.00	100%	15.86	DISHUB KOTA BL	
					Jumlah Sarana dan Prasarana Pengujian Berkala Kendaraan Bermotor yang Terpelihara	Unit	35				7		50%		7%		7		20%			
				Sub Kegiatan Monitoring dan Evaluasi Penyelenggaraan Pengujian Berkala Kendaraan Bermotor	Presentase Monitoring dan Evaluasi Penyelenggaraan Pengujian Berkala Kendaraan Bermotor	paket	1	69,628,485.44	-	-				-		-	-	-	-	-	DISHUB KOTA BL	
					Jumlah Laporan Monitoring dan Evaluasi Penyelenggaraan Pengujian Berkala Kendaraan	Laporan	5				-		-		-		-		-			
				Kegiatan Penetapan Rencana Umum Jaringan Trayek Perkotaan dalam 1 [satu] Daerah Kabupaten/Kota	**Jumlah orang/ barang yang terangkut angkutan umum**	**orang/ barang**	**1,000,000**	**261,025,250.00**	**44,165**	**29,695,000.00**	**900,000**	**50,000,000.00**	**25**	-	-	**0%**	-	-	-	-	**DISHUB KOTA BL**	
					Meningkatnya Load Faktor angkutan umum	**%**	**65.37**		**90.74**		**55.37**		**25**		-		-		-			
					Jumlah Arus penumpang angkutan umum	**orang**	**190,000**		**164,615**		**170,000**		**25**		-		-		-			

KODE				URUSAN/BIDANG URUSAN/ PROGRAM /KEGIATAN/ SUB KEGIATAN	INDIKATOR KINERJA PROGRAM (OUTCOME)/KEGIATAN (OUTPUT)/SUB KEGIATAN (SUB OUTPUT)	SATUAN	CAPAIAN KINERJA RPJMD PADA TAHUN 2026 (AKHIR PERIODE RPJMD)		REALISASI CAPAIAN KINERJA RKPD S/D TAHUN LALU (TAHUN 2023)		TARGET KINERJA DAN ANGGARAN RKPD TAHUN BERJALAN YANG DIEVALUASI (TAHUN 2024)		REALISASI CAPAIAN KINERJA DAN ANGGARAN RKPD YANG DIEVALUASI S/D TW IV (TAHUN 2024)		TINGKAT CAPAIAN KINERJA DAN REALISASI ANGGARAN RKPD S/D TW IV TAHUN 2024 (PERSEN)		REALISASI KINERJA DAN ANGGARAN RPJMD S/D TAHUN 2024 (PERSEN)		TINGKAT CAPAIAN KINERJA DAN REALISASI ANGGARAN RPJMD S/D TAHUN 2024 (PERSEN)		PERANGKAT DAERAH PENANGGUNG JAWAB	KET
URUSAN	BIDANG URUSAN	PROGRAM	KEGIATAN	SUB KEGIATAN			K	RUPIAH	K	RUPIAH	K	RUPIAH	K	RUPIAH	K	RUPIAH	K	RUPIAH	K	RUPIAH		
1				2	3	4	5		6		7		8		9 = (8/7)*100		10 = (8÷6)		11 = (10/5)*100		12	13
					Rasio Ijin Trayek	**Rasio**	**0.025**		**6.54**		**0.015**		**25**		-		-		-			
				Sub Kegiatan Pengendalian Pelaksanaan Rencana Umum Jaringan Trayek Perkotaan dalam 1 [satu] Daerah Kabupaten/Kota	Presentase Pelaksanaan Rencana Umum Jaringan Trayek Perkotaan dalam 1 [satu] Daerah Kabupaten/Kota yang Terkendali	paket	1.000	261,025,250.00	-	29,695,000.00		50,000,000.00	**0.00**	-		0%	1	-	100%	-	DISHUB KOTA BL	
					Jumlah Dokumen Kebijakan Pengendalian Pelaksanaan Rencana Umum Jaringan Trayek Perkotaan dalam 1 (Satu) Daerah Kabupaten/Kota	Dokumen	5				1		25%		-		0		5%			
				Rata-Rata Capaian Kinerja											**100**	**97.33**			**0**	**11.88**		
				Predikat Kinerja											**ST**	**ST**						
				PROGRAM PENGELOLAAN PERKERETAAPIAN	**Tingkat Kecelakaan di Pintu Perlintasan Sebidang Kereta Api Yang dijaga**	**Kejadian**	**1.00**	**1,861,110,032.500**	**100%**	**540,600,000.00**	**1.00**	**237,000,000.00**	**1**	**230,520,000.00**	**100**	**97**	**183%**	**1,001,640,000.00**	**183**	**53.82**	**DISHUB KOTA BL**	
				Kegiatan Penetapan Jaringan Jalur Kereta Api yang Jaringannya dalam 1 [satu] Daerah Kabupaten/Kota	**Tingkat pertumbuhan Perlintasan Sebidang Kereta Api Dengan Jalan Raya**	**%**	**20.00**	**326,281,562.50**	**100%**	**29,200,000**	**20.00**	-	**100%**	-	**5**	-	**2**	**29,200,000**	**10**	**8.95**	**DISHUB KOTA BL**	
				Sub Kegiatan Perumusan Kebijakan Penetapan Jaringan Jalur Kereta Api yang Jaringan Kewenangannya Kabupaten/Kota	Jumlah Perlintasan Sebidang dengan Jalan Raya yang Tersedia	Is	1.00	326,281,562.50	1	29,200,000				-		-	1	-	1	0.00	DISHUB KOTA BL	
					Jumlah Dokumen Kebijakan Jaringan Jalur Kereta Api yang Jaringannya Kewenangan Kabupaten/Kota	Dokumen	5				-		0%		-		-		-			
				Kegiatan Penerbitan Izin Operasi Sarana Perkeretaapian Umum yang Jaringan Jalurnya Melintasi Batas dalam 1 [satu] Daerah Kabupaten/Kota	**Tingkat Kecelakaan di pintu Perlintasan Kereta Api Yang dijaga**	**Kejadian**	**4.00**	**1,534,828,470.00**	**100%**	**511,400,000.00**	**8.00**	**237,000,000.00**	**91%**	**461,040,000.00**	**100%**	**33%**	-	**461,040,000.00**	-	**0.05**	**DISHUB KOTA BL**	
					Data Kecelakaan Lalu Lintas Jalan Di Kota Bandar Lampung	**Kejadian**	**4.00**		**100%**		**8.00**		**91%**		**100%**		-		-			
				Sub Kegiatan Koordinasi dan Sinkronisasi Pengawasan Pelaksanaan Izin Operasi Sarana Perkeretaapian Umum yang Jaringan Jalurnya Menjadi Kewenangan Kabupaten/Kota	Pelaksanaan Izin Operasi Sarana Perkeretaapian Umum yang Terkendali	orang	19.00	1,534,828,470.00	1	511,400,000.00		237,000,000.00		461,040,000.00		195%	19	461,040,000.00	100%	0.30	DISHUB KOTA BL	
					Jumlah Laporan Koordinasi dan Sinkronisasi Pengawasan Pelaksanaan Izin Operasi Sarana Perkeretaapian Umum yang Jaringan Jalurnya Menjadi Kewenangan Kabupaten/Kota	Laporan	5				1		50%		50%		1		10%			
				Rata-Rata Capaian Kinerja											**100**	**97**			**0.05**	**0.15**		
				Predikat Kinerja											**ST**	**ST**						
2	**16**			**KOMUNIKASI DAN INFORMATIKA**				**64,999,474,108.45**		**25,511,599,518.33**		**14,651,432,768.00**		**11,959,603,048.00**	**98.14**	**81.63**		**37,471,202,566.33**	**96.47**	**57.65**		
2	**16**			**Dinas Komunikasi dan Informatika**				**64,999,474,108.45**		**25,511,599,518.33**		**14,651,432,768.00**		**11,959,603,048.00**	**#REF!**	**81.63**		**37,471,202,566.33**	**#REF!**	**57.65**		
2.01.01				**Program Penunjang Urusan Pemerintahan Daerah Kabupaten/ Kota**	**Cakupan Pemenuhan Kebutuhan Penunjang Urusan Bidang Kecamatan**	**100**	**%**	**32,015,887,366**	**50**	**8,276,707,311.00**	**100**	**5,421,621,323.00**	**100.0**	**4,895,436,887**	**100.0**	**107.0**	**60.0**	**14,003,324,946**	**60.0**	**43.7**	**Dinas komunikasi dan Informatika**	
2.01.01.2.02				**Administrasi Keuangan Perangkat Daerah**	**presentase pemenuhan dokumen pelaporan keuangan OPD yang akuntabel**	**98**	**%**	**25,649,469,825**	**50**	**6,600,465,951.00**	**98**	**4,067,096,466.00**	**100.0**	4,309,402,332	**102.0**	106.0	60.0	10,909,868,283	61.2	42.5	Dinas komunikasi dan Informatika	
2.16.01.2.02.01				Penyediaan gaji dan tunjangan ASN	Jumlah Orang yang Menerima Gaji dan Tunjangan ASN	Orang/ bulan	45.00	23,731,670,507	41.00	6,136,630,951.00	41.00	3,916,746,466.00	41.0	2,986,748,292	41.0	76.3	41	9,123,379,243	41.0	38.4	Dinas komunikasi dan Informatika	
					Jumlah Gaji dan Tunjangan ASN yang Tersedia	1	TAHUN															
2.16.01.2.02.03				Pelaksanaan Penatausahan dan Pengujian/verifikasi keuangan SKPD	Jumlah Dokumen Penatausahaan dan Pengujian/Verifikasi Keuangan SKPD	Dokumen	5.00	1,713,741,933	1.00	404,700,000.00	1.00	137,700,000.00	1.0	131,600,000	100.0	95.6	2	536,300,000	40.0	31.3	Dinas komunikasi dan Informatika	
					Administrasi Keuangan yang Terlaksana	1	TAHUN															
2.16.01.2.02.05				Koordinasi dan Penyusunan Laporan Keuangan Akhir Tahun SKPD	Jumlah Laporan Keuangan Akhir Tahun SKPD dan Laporan Hasil Koordinasi Penyusunan Laporan Keuangan Akhir Tahun SKPD	Laporan	5.00	204,057,384	1.00	59,135,000.00	1.00	12,650,000.00	1.0	12,650,000	100.0	100.0	2	71,785,000	40.0	35.2	Dinas komunikasi dan Informatika	
					Jumlah laporan capaian kinerja	1	TAHUN															
				Administrasi Kepegawaian Perangkat Daerah		**98**	**%**	**102,028,692**	50	**15,000,000.00**	**98**	**35,000,000.00**	**75.0**	8,250,000	**76.5**	23.6	60.0	23,250,000		22.8	Dinas komunikasi dan Informatika	

KODE (URUSAN / BIDANG URUSAN / PROGRAM / KEGIATAN / SUB KEGIATAN)	URUSAN/BIDANG URUSAN/ PROGRAM /KEGIATAN/ SUB KEGIATAN	INDIKATOR KINERJA PROGRAM (OUTCOME)/KEGIATAN (OUTPUT)/SUB KEGIATAN (SUB OUTPUT)	SATUAN	CAPAIAN KINERJA RPJMD PADA TAHUN 2026 (AKHIR PERIODE RPJMD)		REALISASI CAPAIAN KINERJA RKPD S/D TAHUN LALU (TAHUN 2023)		TARGET KINERJA DAN ANGGARAN RKPD TAHUN BERJALAN YANG DIEVALUASI (TAHUN 2024)		REALISASI CAPAIAN KINERJA DAN ANGGARAN RKPD YANG DIEVALUASI S/D TW IV (TAHUN 2024)		TINGKAT CAPAIAN KINERJA DAN REALISASI ANGGARAN RKPD S/D TW IV TAHUN 2024 (PERSEN)		REALISASI KINERJA DAN ANGGARAN RPJMD S/D TAHUN 2024 (PERSEN)		TINGKAT CAPAIAN KINERJA DAN REALISASI ANGGARAN RPJMD S/D TAHUN 2024 (PERSEN)		PERANGKAT DAERAH PENANGGUNG JAWAB	KET
				K	RUPIAH	K	RUPIAH	K	RUPIAH	K	RUPIAH	K	RUPIAH	K	RUPIAH	K	RUPIAH		
1	2	3	4	5		6		7		8		9 = (8/7)*100		10 = (8÷6)		11 = (10/5)*100		12	13
2.16.01.2.05.09	Pendidikan dan Pelatihan Pegawai Berdasarkan Tugas dan Fungsi	Jumlah Pegawai Berdasarkan Tugas dan Fungsi yang Mengikuti Pendidikan dan Pelatihan	Orang	200.00	102,028,692	20.00	15,000,000.00	20.00	35,000,000.00	1.0	8,250,000	5.0	23.6	21	23,250,000	10.5	22.8	Dinas komunikasi dan Informatika	
		Terlaksananya Pendidikan dan Pelatihan Formal	1	TAHUN															
	Perencanaan, penganggaran dan evaluasi kinerja perangkat daerah	**Peresentase pemenuhan dokumen Perencanaan, penganggaran dan evaluasi kinerja perangkat daerah**	**98**	**%**	**408,114,769**	50	**63,785,000.00**	**98**	**19,850,000.00**	**95.0**	**19,850,000.00**	**96.9**	100.0	60.0	83,635,000		20.5	Dinas komunikasi dan Informatika	
2.16.01.2.01.01	Penyusunan Dokumen Perencanaan Perangkat Daerah	Jumlah Dokumen Perencanaan Perangkat Daerah	Dokumen	5.00	204,057,384	1.00	30,235,000.00	1.00	9,925,000.00	1.0	9,925,000	100.0	100.0	2	40,160,000	40.0	19.7	Dinas komunikasi dan Informatika	
		Jumlah Dokumen Perencanaan Perangkat Daerah	1	TAHUN															
2.16.01.2.01.06	Koordinasi dan Penyusunan Laporan Capaian Kinerja dan Ikhtisar Realisasi Kinerja SKPD	Jumlah Dokumen RKA-SKPD dan Laporan Hasil Koordinasi Penyusunan Dokumen RKA-SKPD	Dokumen	5.00	204,057,384	1.00	33,550,000.00	1.00	9,925,000.00	1.0	9,925,000	100.0	100.0	2	43,475,000	40.0	21.3	Dinas komunikasi dan Informatika	
		Jumlah laporan capaian kinerja	1	TAHUN															
	administrasi umum perangkatkat daerah	**Pemenuhan kebutuhan inventaris kantor**	98	%	**1,292,652,516**	50	**306,489,861.00**	**98**	**198,262,500.00**	**95.0**	**194,023,989**	**96.9**	**97.9**	60.0	**500,513,850**		**38.7**	Dinas komunikasi dan Informatika	
2.16.01.2.06.03	Penyediaan peralatan dan perlengkapan kantor	Jumlah Paket Peralatan dan Perlengkapan Kantor yang Disediakan	Paket	5.00	168,530,994	1.00	48,812,788.00	1.00	30,000,000.00	0.5	30,000,000	50.0	100.0	2	78,812,788	30.0	46.8	Dinas komunikasi dan Informatika	
		Tersedianya Alat Tulis Kantor, Tersedianya Peralatan dan Perlengkapan Kantor	1	TAHUN															
2.16.01.2.06.04	Penyediaan peralatan rumah tangga	Jumlah Paket Peralatan Rumah Tangga yang Disediakan	Paket	5.00	63,526,465	1.00	18,548,670.00	1.00	15,000,000.00	0.5	14,999,791	50.0	100.0	2	33,548,461	30.0	52.8	Dinas komunikasi dan Informatika	
		Jumlah Peralatan Kebersihan Kantor yang Tersedia	1	TAHUN															
2.16.01.2.06.05	penyediaan bahan logistik kantor	Jumlah Paket Bahan Logistik Kantor yang Disediakan	Paket	5.00	198,656,666	1.00	71,137,500.00	1.00	50,262,500.00	0.5	50,192,500	50.0	99.9	2	121,330,000	30.0	61.1	Dinas komunikasi dan Informatika	
		Jumlah Layanan Makanan dan Minuman Rapat	1	TAHUN															
2.16.01.2.06.06	Penyediaan barang cetakan dan penggandaan	Jumlah Paket Barang Cetakan dan Penggandaan yang Disediakan	Paket	5.00	154,539,459	1.00	44,908,400.00	1.00	12,000,000.00	0.5	11,999,919	50.0	100.0	2	56,908,319	30.0	36.8	Dinas komunikasi dan Informatika	
		Jumlah Barang Cetakan dan Penggandaan Kantor yang Tersedia	1	TAHUN															
	Penyediaan Bahan Bacaan dan Peraturan Perundang-Undangan	Terlaksananya Bahan Bacaan dan Peraturan Perundang-Undangan	Paket	5.00	81,622,954	1.00	24,000,000.00	1.00	6,000,000.00	0.5	6,000,000	50.0	100.0	2	30,000,000	30.0	36.8	Dinas komunikasi dan Informatika	
			1	TAHUN															
2.16.01.2.06.09	Penyelenggaraan rapat koordinasi dan konsultasi SKPD	Jumlah Laporan Penyelenggaraan Rapat Koordinasi dan Konsultasi SKPD	Laporan	5.00	625,775,979	1.00	99,082,503.00	1.00	85,000,000.00	0.5	80,831,779	50.0	95.1	2	179,914,282	30.0	28.8	Dinas komunikasi dan Informatika	
		Persentase Pelaksanaan Perjalanan Dinas Kantor	1	TAHUN															
	Pengadaan Barang Milik Daerah Penunjang Urusan Pemerintah Daerah	**Pemenuhan Kebutuhan Inventaris Kantor**	**98**	**%**	**319,689,902**			**98**	**123,000,000.00**	**75.0**	123,000,000	**76.5**	0.0	60.0	123,000,000		38.5	Dinas komunikasi dan Informatika	
2.16.01.2.07.05	Pengadaan Mebel	Jumlah Paket Mebel yang Disediakan	Unit	10.00	153,043,038			1.00	123,000,000.00	1.0	123,000,000	100.0	0.0	1	123,000,000	10.0	80.4	Dinas komunikasi dan Informatika	
		Tersedianya Mebeleur	1	TAHUN															
2.16.01.2.07.11	Pengadaan sarana dan prasarana pendukung gedung kantor atau bangunan lainnya	Jumlah Unit Sarana dan Prasarana Pendukung Gedung Kantor atau Bangunan Lainnya yang Disediakan	Unit	10.00	166,646,864													Dinas komunikasi dan Informatika	
		Jumlah Pengadaan Sarana dan Prasarana Pendukung Gedung Kantor	1	TAHUN															
	Penyediaan Jasa Penunjang Urusan Pemerintah Daerah	**Pemenuhan Jasa Penunjang Kebutuhan OPD**	**98**	**%**	**3,312,531,540**	50	**1,142,000,000.00**	**98**	**830,000,000.00**	**95.0**	**998,000,000**	**96.9**	**120.2**	60.0	**2,140,000,000**		**64.6**	Dinas komunikasi dan Informatika	
2.16.01.2.08.02	Penyediaan jasa komukikasi,sumber daya air dan listrik	Jumlah Laporan Penyediaan Jasa Komunikasi, Sumber Daya Air dan Listrik yang Disediakan	Laporan	5.00	13,603,826	1.00	1,142,000,000.00	1.00	2,000,000.00	1.0	2,000,000	100.0	100.0	2	2,000,000	40.0	14.7	Dinas komunikasi dan Informatika	
		Jumlah Jasa Komunikasi, Sumber Daya Air, dan Listrik yang Tersedia	1	TAHUN															
2.16.01.2.08.04	Penyediaan Jasa pelayanan umum kantor	Jumlah Laporan Penyediaan Jasa Pelayanan Umum Kantor yang Disediakan	Laporan	5.00	3,298,927,714	1.00		1.00	828,000,000.00	1.0	730,000,000	100.0	88.2	2	1,872,000,000	40.0	56.7	Dinas komunikasi dan Informatika	
		Jumlah Jasa Pelayanan Tenaga Kontrak yang Tersedia	1	TAHUN															

KODE (URUSAN / BIDANG URUSAN / PROGRAM / KEGIATAN / SUB KEGIATAN)	URUSAN/BIDANG URUSAN/ PROGRAM /KEGIATAN/ SUB KEGIATAN	INDIKATOR KINERJA PROGRAM (OUTCOME)/KEGIATAN (OUTPUT)/SUB KEGIATAN (SUB OUTPUT)	SATUAN	CAPAIAN KINERJA RPJMD PADA TAHUN 2026 (AKHIR PERIODE RPJMD)		REALISASI CAPAIAN KINERJA RKPD S/D TAHUN LALU (TAHUN 2023)		TARGET KINERJA DAN ANGGARAN RKPD TAHUN BERJALAN YANG DIEVALUASI (TAHUN 2024)		REALISASI CAPAIAN KINERJA DAN ANGGARAN RKPD YANG DIEVALUASI S/D TW IV (TAHUN 2024)		TINGKAT CAPAIAN KINERJA DAN REALISASI ANGGARAN RKPD S/D TW IV TAHUN 2024 (PERSEN)		REALISASI KINERJA DAN ANGGARAN RPJMD S/D TAHUN 2024 (PERSEN)		TINGKAT CAPAIAN KINERJA DAN REALISASI ANGGARAN RPJMD S/D TAHUN 2024 (PERSEN)		PERANGKAT DAERAH PENANGGUNG JAWAB	KET
				K	RUPIAH	K	RUPIAH	K	RUPIAH	K	RUPIAH	K	RUPIAH	K	RUPIAH	K	RUPIAH		
1	2	3	4	5		6		7		8		9 = (8/7)*100		10 = (8÷6)		11 = (10/5)*100		12	13
	Pemeliharaan Barang Milik Daerah Penunjang Urusan Pemerintah Daerah	**Inventaris Kantor yang Terpelihara**	**98**	**%**	**931,400,123**	50	**148,966,499.00**	**98**	**77,100,000.00**	**95.0**	**74,091,314**	**96.9**	**96.1**	60.0	**223,057,813**		**23.9**		
2.16.01.2.09.01	Penyediaan jasa pemeliharaan,biaya pemeliharaan dan pajak kendaraan perorangan dinas atau kendaraan dinas jabatan	Jumlah Kendaraan Perorangan Dinas atau Kendaraan Dinas Jabatan yang Dipelihara dan dibayarkan Pajaknya	Unit	1.00	228,082,339	1.00	70,413,000.00	1.00	34,200,000.00	1.0	34,049,464	100.0	99.6	2	104,462,464	200.0	45.8		
		Jumlah Kendaraan Dinas Jabatan yang Terpelihara	1	TAHUN															
2.16.01.2.09.02	Penyediaan jasa pemeliharaan,biaya pemeliharaan dan pajak kendaraan perorangan dinas atau kendaraan dinas operasional atau lapangan	Jumlah Kendaraan Dinas Operasional atau Lapangan yang Dipelihara dan dibayarkan Pajak dan Perizinannya	Unit	1.00	156,443,995	1.00	36,153,499.00	1.00	34,400,000.00	1.0	31,541,850	100.0	91.7	2	67,695,349	200.0	43.3		
		Jumlah Kendaraan Dinas Operasional yang Terpelihara	1	TAHUN															
2.16.01.2.09.06	Pemeilharaan peralatan dan mesin lainnya	Jumlah Peralatan dan Mesin Lainnya yang Dipelihara	Unit	5.00	102,028,692	5.00	30,000,000.00	5.00	8,500,000.00	1.0	8,500,000	20.0	100.0	6	38,500,000	120.0	37.7		
		Jumlah Peralatan Kantor yang Terpelihara	1	TAHUN															
2.16.01.2.09.11	Pemeliharaan/rehabilitasi sarana dan prasarana gedung kantor atau bangunan lainnya	jumlah pemeliharaan gedung kantor	Unit	1.00	408,114,768					1.0	0			1	0	100.0	0.0		
		Jumlah Gedung Kantor yang Terpelihara	1	TAHUN															
2.16.01.2.09.09	Pemeliharaan/rehabilitasi sarana dan prasarana pendukung gedung kantor atau bangunan lainnya	Jumlah Sarana dan Prasarana Pendukung Gedung Kantor atau Bangunan Lainnya yang Dipelihara/Direhabilitasi	Unit	5.00	36,730,329	5.00	12,400,000.00			1.0	0			6	12,400,000	120.0	33.8		
		Jumlah sarana dan prasarana pendukung gedung kantor yang terpelihara	1	TAHUN															
	Rata-Rata Capaian Kinerja											**100.0**	**107.0**						
	Predikat Kinerja											**ST**	**ST**						
	Program Pengelolaan Informasi dan Komunikasi Publik	Persentase Informasi Penyelenggaraan Pemerintah dan Pembangunan Daerah yang Terpublikasi	**100**	**%**	**17,472,504,764**	**50**	**3,799,645,218.00**	**100**	**6,052,745,000.00**	**100.0**	**5,130,312,397**	**100.0**	**84.8**	**60.0**	**8,929,957,615**	**60.0**	**51.1**		
	Pengelolaan Informasi dan Komunikasi Publik Pemerintah Daerah Kabupaten/Kota	presentase pengelolaan Koneksi Jaringan Internet Lingkup Sekretariat Pemkot dan Area Publik	**100**	**%**	**17,472,504,764**	50	**3,799,645,218.00**	**100**	**6,052,745,000.00**	**100.0**	**5,130,312,397**	**100.0**	**84.8**	**60.0**	**8,929,957,615**	**60.0**	**51.1**		
2.16.02.2.01.05	Pengelolaan Media Komunikasi Publik	Jumlah Dokumen Hasil Pelaksanaan Pengelolaan Media Komunikasi Publik	Dokumen	5.00	306,086,077	1.00	32,800,000.00			1.0	0			2	32,800,000	40.0	10.7		
		Tersusunnya Informasi Layak Anak (ILA) Kota Bandar Lampung	1	TAHUN															
2.16.02.2.01.06	Pelayanan Informasi Publik	Jumlah Dokumen Hasil Pelayanan Informasi Publik	Dokumen	5.00	9,302,163,407	1.00	3,766,845,218.00	1.00	2,066,500,000.00	1.0	1,991,500,000	100.0	96.4	2	5,758,345,218	40.0	61.9		
		Terselenggaranya Penyebarluasan Informasi Penyelenggaraan Pemerintah Daerah	1	TAHUN															
2.16.02.2.01.10	Penguatan Kapasitas Sumber Daya Komunikasi Publik	Jumlah Sumber Daya Komunikasi Publik yang Meningkat Kapasitasnya	Orang	20.00	238,066,948	20.00	53,900,000.00	20.00	47,000,000.00	1.0	29,037,397	5.0	61.8	21	82,937,397	105.0	34.8		
		Terselenggaranya Pengembangan dan Pengelolaan Media Center dan Pelayanan PPID	1	TAHUN															
2.16.02.2.01.12	Penyelenggaraan Hubungan Masyarakat, Media dan Kemitraan Komunitas	Jumlah Dokumen Kemitraan dengan Masyarakat, Media dan Komunitas dalam Mendiseminasikan Informasi Program atau Kebijakan	Dokumen	5.00	7,626,188,333	1.00	3,476,107,700.00	1.00	3,939,245,000.00	0.5	3,109,775,000	50.0	78.9	2	6,585,882,700	30.0	86.4	Dinas komunikasi dan Informatika	
		Tersedianya Penyebarluasan Informasi Pembangunan Daerah	1	TAHUN															
	Rata-Rata Capaian Kinerja											**100.0**	**84.8**						
	Predikat Kinerja											**ST**	**T**						
	Program Pengelolaan Aplikasi Informatika	**Presentase aplikasi IT dan aplikasi E - government yang mendukung smart city dan layanan publik yang berfungsi baik**	**85**	**%**	**15,511,081,978**	50	**12,258,577,756.00**	**85**	**2,383,726,991.00**	**70.0**	**1,981,710,663**	**82.35**	**83.13**	**60.0**	**14,240,288,419**	**70.6**	**91.8**	Dinas komunikasi dan Informatika	
		Persentase Infrastruktur IT yang Berfungsi Baik	**95**	**%**				**95**		**90**		**94.74**						Dinas komunikasi dan Informatika	
	Pengelolaan Nama Domain yang telah ditetapkan oleh Pemerintah Pusat dan Sub Domain di Lingkup Pemerintah Daerah Kabupaten /Kota	**Tersedianya Koneksi Jaringan Internet Lingkup Sekretariat Pemkot dan Area Publik**	**95**	**%**	**5,723,129,440**	50	**5,561,010,322.00**	**95**	**1,536,856,378.00**	**75.0**	**1,533,840,699**	**78.9**	**99.8**	**60.0**	**7,094,851,021**	**63.2**	**124.0**	Dinas komunikasi dan Informatika	
2.16.03.2.01.03	Penyelenggaraan Sistem Jaringan Intra Pemerintah Daerah	Jumlah Sistem Jaringan Intra Pemerintah Daerah	Unit	2.00	5,723,129,440	2.00	5,561,010,322.00	2.00	1,536,856,378.00	0.5	1,533,840,699	25.0	99.8	3	7,094,851,021	125.0	124.0	Dinas komunikasi dan Informatika	

KODE					URUSAN/BIDANG URUSAN/ PROGRAM /KEGIATAN/ SUB KEGIATAN	INDIKATOR KINERJA PROGRAM (OUTCOME)/KEGIATAN (OUTPUT)/SUB KEGIATAN (SUB OUTPUT)	SATUAN	CAPAIAN KINERJA RPJMD PADA TAHUN 2026 (AKHIR PERIODE RPJMD)		REALISASI CAPAIAN KINERJA RKPD S/D TAHUN LALU (TAHUN 2023)		TARGET KINERJA DAN ANGGARAN RKPD TAHUN BERJALAN YANG DIEVALUASI (TAHUN 2024)		REALISASI CAPAIAN KINERJA DAN ANGGARAN RKPD YANG DIEVALUASI S/D TW IV (TAHUN 2024)		TINGKAT CAPAIAN KINERJA DAN REALISASI ANGGARAN RKPD S/D TW IV TAHUN 2024 (PERSEN)		REALISASI KINERJA DAN ANGGARAN RPJMD S/D TAHUN 2024 (PERSEN)		TINGKAT CAPAIAN KINERJA DAN REALISASI ANGGARAN RPJMD S/D TAHUN 2024 (PERSEN)		PERANGKAT DAERAH PENANGGUNG JAWAB	KET
URUSAN	BIDANG URUSAN	PROGRAM	KEGIATAN	SUB KEGIATAN				K	RUPIAH	K	RUPIAH	K	RUPIAH	K	RUPIAH	K	RUPIAH	K	RUPIAH	K	RUPIAH		
1					2	3	4	5		6		7		8		9 = (8/7)*100		10 = (8+6)		11 = (10/5)*100		12	13
						Tersedianya Koneksi jaringan Internet Lingkup Sekretariat Pemkot dan Area Publik	1	TAHUN															
					Pengelolaan e-government Di Lingkup Pemerintah Daerah Kabupaten/Kota	Persentase Hosting dan Maintenance Sistem Informasi Pengendalian Menara	**95**	**%**	**9,787,952,537**	50	**6,697,567,434.00**	**95**	**846,870,613.00**	**75.0**	**447,869,964**	**78.9**	**52.9**	**60.0**	**7,145,437,398**	**63.2**	**73.0**	Dinas komunikasi dan Informatika	
			2.16.03.2.02.01		Penatalaksanaan dan Pengawasan e-government dalam Penyelenggaraan Pemerintahan Daerah Provinsi	Jumlah Dokumen Hasil Penatalaksanaan dan Pengawasan E-Government dalam Penyelenggaraan Pemerintahan Daerah	Dokumen	5.00	1,360,382,563	1.00	324,680,702.00	1.00	220,153,602.00	0.5	173,986,329	50.0	79.0	2	498,667,031	30.0	36.7	Dinas komunikasi dan Informatika	
						Tersedianya Hosting dan Maintenance Sistem Informasi Pengendalian Menara Telekomunikasi (SIDALMENTAL)	1	TAHUN															
			2.16.03.2.02.03		Pengelolaan Pusat Data Pemerintahan Daerah	Jumlah Pusat Data Pemerintahan Daerah yang	Unit	1.00	7,543,321,309	1.00	6,253,323,232.00	1.00	626,717,011.00	0.5	273,883,635	50.0	43.7	2	6,527,206,867	150.0	86.5	Dinas komunikasi dan Informatika	
						Terbentuknya Pengembangan dan Pengelolaan Data Center	1	TAHUN															
			2.16.03.2.02.05		Koordinasi dan Sinkronisasi Sistem Keamanan Informasi	Jumlah Perangkat Daerah yang Menerapkan Koordinasi dan Sinkronisasi Data dan	Perangkat Daerah	53.00	884,248,666	1.00	119,563,500.00			0.5	0			2	119,563,500	2.8	13.5	Dinas komunikasi dan Informatika	
					Rata-Rata Capaian Kinerja											**88.54**	**83.13**						
					Predikat Kinerja											**T**	**T**						
2	**17**				**KOPERASI, USAHA KECIL, DAN MENENGAH**				**43,170,576,419.78**		**13,514,951,240.33**		**5,840,935,330.00**		**4,563,613,156.00**		**78.13**		**18,078,564,396.33**		**41.88**		
2	**17**				**Dinas Koperasi, Usaha Kecil dan Menengah**				**43,170,576,419.78**		**13,514,951,240.33**		**5,840,935,330.00**		**4,563,613,156.00**		**78.13**		**18,078,564,396.33**		**41.88**		
2	**17**	**01**			**PROGRAM PENUNJANG URUSAN PEMERINTAHAN DAERAH KABUPATEN/KOTA**	**CAKUPAN PEMENUHAN KEBUTUHAN PENUNJANG URUSAN PEMERINTAHAN BIDANG KOPERASI, USAHA KECIL, DAN MENENGAH**	**PERSEN**	**98.00**	**25,579,440,892.75**		**8,147,719,912.00**	**98.00**	**3,574,952,282.00**	**98.00**	**2,996,988,088.00**	**100.00**	**83.83**	**98.00**	**11,144,708,000.00**	**100.00**	**43.57**	**Dinas Koperasi, Usaha Kecil dan Menengah**	
2	**17**	**01**	**2.01**		**Perencanaan, Penganggaran, dan Evaluasi Kinerja Perangkat Daerah**	**Persentase Pemenuhan Dokumen Perencanaan, Penganggaran dan Evaluasi Kinerja Perangkat Daerah yang Berkualitas**	**Persen**	**100.00**	**450,000,000.00**		**153,200,000.00**	**100.00**	**79,560,971.00**	**100.00**	**64,875,000.00**	**100.00**	**81.54**	**100.00**	**218,075,000.00**	**100.00**	**48.46**		
2	17	01	2.01	0006	Koordinasi dan Penyusunan Laporan Capaian Kinerja dan Ikhtisar Realisasi Kinerja SKPD	Jumlah Laporan Capaian Kinerja Dinas Koperasi dan UKM	Dokumen	30.00	450,000,000.00	10.00	49,900,000.00							10.00	49,900,000.00	33.33	11.09		
						Jumlah laporan capaian kinerja dan ikhtisar realisasi kinerja SKPD dan laporan hasil koordinasi penyusunan laporan capaian kinerja dan ikhtisar realisasi kinerja SKPD	Laporan	30			103,300,000.00	5.00	79,560,971.00	5.00	64,875,000.00	100.00	81.54	5.00	168,175,000.00	16.67	#DIV/0!		
2	**17**	**01**	**2.02**		**Administrasi Keuangan Perangkat Daerah**	**Persentase Pemenuhan Dokumen Pelaporan Keuangan OPD yang Akuntabel**	**Persen**	**100.00**	**20,371,191,021.04**		**6,346,971,309.00**	**100.00**	**2,675,715,330.00**	**-**	**2,250,980,589.00**	**-**	**84.13**	**-**	**8,597,951,898.00**	**-**	**42.21**		
2	17	01	2.02	0001	Penyediaan Gaji dan Tunjangan ASN	Jumlah Gaji dan Tunjangan ASN Dinas Koperasi dan UKM yang tersedia	Kali	14	19,861,891,021.04	14	1,848,062,571.00							14.00	1,848,062,571.00	100.00	9.30		
						Jumlah orang yang menerima gaji dan tunjangan ASN	Orang	26			4,292,598,738.00	26.00	2,631,935,330.00	26.00	2,214,200,589.00	100.00	84.13	26.00	6,506,799,327.00	100.00	#DIV/0!		
2	17	01	2.02	0003	Pelaksanaan Penatausahaan dan Pengujian/Verifikasi Keuangan SKPD	Administrasi Keuangan Dinas Koperasi dan UKM yang Terfaksana	Bulan	72.00	509,300,000.00	12	63,700,000.00							12.00	63,700,000.00	16.67	12.51		
						Jumlah dokumen penatausahaan dan pengujian/verifikasi keuangan SKPD	Laporan	25.00	-		142,610,000.00	5.00	43,780,000.00	5.00	36,780,000.00	100.00	84.01	5.00	179,390,000.00	20.00	#DIV/0!		
2	**17**	**01**	**2.05**		**Administrasi Kepegawaian Perangkat Daerah**	**Persentase Peningkatan Kapasitas Sumber Daya Aparatur**	**Persen**	**100.00**	**166,000,000.00**		**-**		**50,000,000.00**			**-**				**-**	**-**		
2	17	01	2.05	0009	Pendidikan dan Pelatihan Pegawai Berdasarkan Tugas dan Fungsi	Persentase Peningkatan Kompetensi Pegawai	Persen	80.00	166,000,000.00														
						Jumlah pegawai berdasarkan tugas dan fungsi yang mengikuti pendidikan dan	Orang	25				5.00	50,000,000.00										
2	**17**	**01**	**2.06**		**Administrasi Umum Perangkat Daerah**	**Persentase Pemenuhan Kebutuhan Dasar Operasional OPD**	**Persen**	**98.00**	**622,931,939.71**		**265,595,197.00**	**98.00**	**186,979,433.00**	**-**	**135,859,033.00**	**-**	**72.66**	**-**	**401,454,230.00**	**-**	**64.45**		
2	17	01	2.06	0002	Penyediaan Peralatan dan Perlengkapan Kantor	Jumlah alat tulis kantor yang tersedia	Paket	6.00	153,931,939.71	1	21,025,000.00							1.00	21,025,000.00	16.67	13.66		
						Jumlah paket peralatan dan perlengkapan kantor yang disediakan	Paket	5			51,986,998.00	1.00	25,583,814.00	1.00	24,949,100.00	100.00	97.52	1.00	76,936,098.00	20.00	-		
2	17	01	2.06	0003	Penyediaan Peralatan Rumah Tangga	Jumlah Peralatan Kebersihan Kantor yang Tersedia	Paket	6.00	22,000,000.00	1	2,974,000.00							1.00	2,974,000.00	16.67	13.52		
						Jumlah paket peralatan rumah tangga yang disediakan	Paket	5			7,874,298.00	1.00	2,996,700.00	1.00	2,924,000.00	100.00	97.57	1.00	10,798,298.00	20.00	#DIV/0!		
2	17	01	2.06	0004	Penyediaan Bahan Logistik Kantor	Jumlah Layanan Makanan dan Minuman Rapat	Persen	1.00	80,000,000.00	1	11,000,000.00							1.00	11,000,000.00	100.00	13.75		

KODE					URUSAN/BIDANG URUSAN/ PROGRAM /KEGIATAN/ SUB KEGIATAN	INDIKATOR KINERJA PROGRAM (OUTCOME)/KEGIATAN (OUTPUT)/SUB KEGIATAN (SUB OUTPUT)	SATUAN	CAPAIAN KINERJA RPJMD PADA TAHUN 2026 (AKHIR PERIODE RPJMD)		REALISASI CAPAIAN KINERJA RKPD S/D TAHUN LALU (TAHUN 2023)		TARGET KINERJA DAN ANGGARAN RKPD TAHUN BERJALAN YANG DIEVALUASI (TAHUN 2024)		REALISASI CAPAIAN KINERJA DAN ANGGARAN RKPD YANG DIEVALUASI S/D TW IV (TAHUN 2024)		TINGKAT CAPAIAN KINERJA DAN REALISASI ANGGARAN RKPD S/D TW IV TAHUN 2024 (PERSEN)		REALISASI KINERJA DAN ANGGARAN RPJMD S/D TAHUN 2024 (PERSEN)		TINGKAT CAPAIAN KINERJA DAN REALISASI ANGGARAN RPJMD S/D TAHUN 2024 (PERSEN)		PERANGKAT DAERAH PENANGGUNG JAWAB	KET
URUSAN	BIDANG URUSAN	PROGRAM	KEGIATAN	SUB KEGIATAN				K	RUPIAH	K	RUPIAH	K	RUPIAH	K	RUPIAH	K	RUPIAH	K	RUPIAH	K	RUPIAH		
1					2	3	4	5		6		7		8		9 = (8/7)*100		10 = (8+6)		11 = (10/5)*100		12	13
						Jumlah paket bahan logistik kantor yang disediakan	Paket	5			22,000,000.00	1.00	26,000,000.00	1.00	24,642,000.00	100.00	94.78	1.00	46,642,000.00	20.00	-		
2	17	01	2.06	0005	Penyediaan Barang Cetakan dan Penggandaan	Jumlah Barang Cetakan dan Penggandaan Kantor yang Tersedia	Paket	6.00	163,000,000.00	1	25,000,000							1.00	25,000,000.00	16.67	15.34		
						Jumlah paket barang cetakan dan penggandaan kantor yang tersedia	Paket	5			53,603,000.00	1.00	26,998,919.00	1.00	26,773,350.00	100.00	99.16	1.00	80,376,350.00	20.00	-		
2	17	01	2.06	0006	Penyediaan Bahan Bacaan dan Peraturan Perundang-Undangan	Jumlah Bahan Bacaan Kantor dan Peraturan Perundang-undangan yang Tersedia	Paket	6.00	34,000,000.00	1	5,400,000.00							1.00	5,400,000.00	16.67	15.88		
						Jumlah dokumen bahan bacaan dan peraturan perundang-undangan yang disediakan	Dokumen	5			10,800,000.00	1.00	5,400,000.00	1.00	5,400,000.00	100.00	100.00	1.00	16,200,000.00	20.00	-		
2	17	01	2.06	0009	Penyelenggaraan Rapat Koordinasi dan Konsultasi SKPD	Persentase Pelaksanaan Perjalanan Dinas Kantor	Persen	100.00	170,000,000.00														
						Jumlah laporan penyelenggaraan rapat koordinasi dan konsultasi SKPD	Laporan	5			**53,931,901.00**	1.00	100,000,000.00	1.00	51,170,583.00	2.00	51.17			3.00	59,821,434.17		
2	**17**	**01**	**2.07**		**Pengadaan Barang Milik Daerah Penunjang Urusan Pemerintah Daerah**	**Pemenuhan Kebutuhan Inventaris Kantor**	**Persen**	**98.00**	**1,258,962,000.00**		**147,193,150.00**	**98.00**	**43,086,548.00**	-	**42,100,000.00**	-	**97.71**	-	**189,293,150.00**		**15.04**		
2	17	01	2.07	0002	Pengadaan Kendaraan Dinas Operasional atau Lapangan	Jumlah pengadaan kendaraan dinas bermotor	Unit	3.00	40,000,000.00														
						Jumlah Unit Kendaraan Dinas Operasional atau Lapangan yang Disediakan	Unit	1															
2	17	01	2.07	0005	Pengadaan Mebel	Jumlah Pengadaan Meubelair Kantor	Paket	6	533,500,000.00														
						Jumlah Paket Mebel yang Disediakan	Unit	23			19,350,000.00	32.00	43,086,548.00	32.00	42,100,000.00	0	0	0	61,450,000.00	0	-		
2	17	01	2.07	0006	Pengadaan Peralatan dan Mesin Lainnya	Jumlah Pengadaan Peralatan Kantor	Paket	6.00	451,462,000.00														
						Jumlah Unit Peralatan dan Mesin Lainnya yang Disediakan	Unit	23															
2	17	01	2.07	0010	Pengadaan Sarana dan Prasarana Gedung Kantor atau Bangunan Lainnya	Jumlah Pengadaan Sarana dan Prasarana Gedung Kantor	Paket	4.00	234,000,000.00														
						Jumlah unit sarana dan prasarana gedung kantor atau bangunan lainnya yang disediakan	Paket	3			127,843,150.00								127,843,150.00				
2	**17**	**01**	**2.08**		**Penyediaan Jasa Penunjang Urusan Pemerintahan Daerah**	**Pemenuhan Jasa Penunjang Kebutuhan OPD**	**Persen**	**98.00**	**2,242,000,000.00**		**1,032,520,806.00**	**98.00**	**462,000,000.00**	-	**427,451,376.00**	-	**92.52**	-	**1,459,972,182.00**	-	**65.12**		
2	17	01	2.08	0002	Penyediaan Jasa Komunikasi, Sumber Daya Air dan Listrik	Jumlah Jasa Komunikasi, Sumber Daya Air, dan Listrik yang Tersedia	Bulan	72.00	205,000,000.00	12	10,186,190.00							12.00	10,186,190.00	16.67	4.97		
						Jumlah laporan penyediaan jasa komunikasi, sumber daya air dan listrik yang disediakan	Laporan	60			30,334,616.00	12.00	66,000,000.00	12.00	49,451,376.00	100.00	74.93	12.00	79,785,992.00	20.00	-		
2	17	01	2.08	0004	Penyediaan Jasa Pelayanan Umum Kantor	Jumlah Jasa Pelayanan Tenaga Kontrak yang Tersedia	Bulan	72.00	2,037,000,000.00	12	274,000,000.00							12.00	274,000,000.00	16.67	13.45		
						Jumlah laporan penyediaan jasa pelayanan umum kantor yang disediakan	Laporan	60			718,000,000.00	12.00	396,000,000.00	12.00	378,000,000.00	100.00	95.45	12.00	1,096,000,000.00	20.00	-		
2	**17**	**01**	**2.09**		**Pemeliharaan Barang Milik Daerah Penunjang Urusan Pemerintahan Daerah**	**Inventaris Kantor yang Terpelihara**	**Persen**	**98.00**	**468,355,932.00**		**202,339,450.00**	**98.00**	**77,610,000.00**	-	**75,722,090.00**	-	**97.57**	-	**277,961,540.00**	-	**59.35**		
2	17	01	2.09	0001	Penyediaan Jasa Pemeliharaan, Biaya Pemeliharaan dan Pajak Kendaraan Perorangan Dinas atau Kendaraan Dinas Jabatan	Jumlah Kendaraan Dinas Jabatan yang Terpelihara	Unit	6.00	201,192,528.00	6	26,958,000.00							6.00	26,958,000.00	100.00	13.40		
						Jumlah kendaraan perorangan dinas atau kendaraan dinas jabatan yang dipelihara dan dibayarkan pajaknya.	Unit	1			61,874,500.00	1.00	42,430,000.00	1.00	41,944,000.00	0	0	1.00	103,818,500.00	100.00	-		
2	17	01	2.09	0002	Penyediaan Jasa Pemeliharaan, Biaya Pemeliharaan, Pajak, dan Perizinan Kendaraan Dinas Operasional atau Lapangan	Jumlah Kendaraan Dinas Operasional yang Terpelihara	Unit	1.00	237,163,404.00	1	31,316,100.00							1.00	31,316,100.00	100.00	13.20		
						Jumlah kendaraan dinas operasional atau lapangan yang dipelihara dan dibayarkan pajak dan perizinannya	Unit	6			67,840,850.00	5.00	27,350,000.00	5.00	25,948,090.00	0	94.87	5.00	93,788,940.00	83.33	-		
2	17	01	2.09	0006	Pemeliharaan Peralatan dan Mesin Lainnya	Jumlah Pengadaan Peralatan Kantor	Paket	5.00	30,000,000.00	1	4,500,000.00							1.00	4,500,000.00	20.00	15.00		
						Jumlah peralatan dan mesin lainnya yang	Unit	25.00			9,750,000.00	11.00	7,830,000.00	11.00	7,830,000.00	100.00	100.00	11.00	17,580,000.00	44.00	-		
					Rata-Rata Capaian Kinerja											100.00	83.83			100.00	43.57		
					Predikat Kinerja											ST	T			ST	SR		

KODE					URUSAN/BIDANG URUSAN/ PROGRAM/KEGIATAN/ SUB KEGIATAN	INDIKATOR KINERJA PROGRAM (OUTCOME)/KEGIATAN (OUTPUT)/SUB KEGIATAN (SUB OUTPUT)	SATUAN	CAPAIAN KINERJA RPJMD PADA TAHUN 2026 (AKHIR PERIODE RPJMD)		REALISASI CAPAIAN KINERJA RKPD S/D TAHUN LALU (TAHUN 2023)		TARGET KINERJA DAN ANGGARAN RKPD TAHUN BERJALAN YANG DIEVALUASI (TAHUN 2024)		REALISASI CAPAIAN KINERJA DAN ANGGARAN RKPD YANG DIEVALUASI S/D TW IV (TAHUN 2024)		TINGKAT CAPAIAN KINERJA DAN REALISASI ANGGARAN RKPD S/D TW IV TAHUN 2024 (PERSEN)		REALISASI KINERJA DAN ANGGARAN RPJMD S/D TAHUN 2024 (PERSEN)		TINGKAT CAPAIAN KINERJA DAN REALISASI ANGGARAN RPJMD S/D TAHUN 2024 (PERSEN)		PERANGKAT DAERAH PENANGGUNG JAWAB	KET
URUSAN	BIDANG URUSAN	PROGRAM	KEGIATAN	SUB KEGIATAN				K	RUPIAH	K	RUPIAH	K	RUPIAH	K	RUPIAH	K	RUPIAH	K	RUPIAH	K	RUPIAH		
1					2	3	4	5		6		7		8		9 = (8/7)*100		10 = (8÷6)		11 = (10/5)*100		12	13
2	**17**	**03**			**PROGRAM PENGAWASAN DAN PEMERIKSAAN KOPERASI**	**PERSENTASE PEMERIKSAAN DAN PENGAWASAN YANG DILAKUKAN UNTUK KOPERASI**	**PERSEN**	**35.89**	**561,762,500.00**		**61,145,000.00**	**35.11**	-	**21.69**	-	61.78	-	**21.69**	**61,145,000.00**	**60.43**	**10.88**		
2	**17**	**03**	**2.01**		**Pemeriksaan dan Pengawasan Koperasi, Koperasi Simpan Pinjam/Unit Simpan Pinjam Koperasi yang Wilayah Keanggotaannya dalam Daerah Kabupaten/ Kota**	**Jumlah koperasi yang diperiksa dan diawasi**	**Koperasi**	**175.00**	**561,762,500.00**		**61,145,000.00**	**80.00**	-	**80.00**	-	100.00	-	**80.00**	**61,145,000.00**	**45.71**	**10.88**		
2	17	03	2.01	0001	Pengawasan Kekuatan, Kesehatan, Kemandirian, Ketangguhan, serta Akuntabilitas Koperasi Kewenangan Kabupaten/Kota	Jumlah koperasi yang sehat kelembagaannya dan meningkat akuntabilitasnya	Koperasi	150.00	271,762,500.00														
						Jumlah koperasi yang telah dilakukan pengawasan kekuatan, kesehatan, kemandirian, ketanggahan, serta akuntabilitas koperasi kewenangan kabupaten/kota	Unit Usaha	400			43,970,000.00								43,970,000.00				
2	17	03	2.01	0002	Pemeriksaan Kepatuhan Koperasi Terhadap Peraturan Perundang-Undangan Kewenangan Kabupaten/Kota	Jumlah kepatuhan koperasi terhadap perundang-undangan	Koperasi	50.00	290,000,000.00														
						Jumlah koperasi yang mematuhi perundang-undangan koperasi kewenangan kabupaten/kota	Unit Usaha	250			17,175,000.00								17,175,000.00				
					Rata-Rata Capaian Kinerja											**61.78**	-			**60.43**	**10.88**		
					Predikat Kinerja											**R**	**SR**			**R**	**SR**		
2	**17**	**04**			**PROGRAM PENILAIAN KESEHATAN KSP/USP KOPERASI**	**PERSENTASE KOPERASI AKTIF**	**PERSEN**	**47.85**	**540,000,000.00**		**132,000,164.00**	**47.21**	**75,009,081.00**	**40.24**	**57,360,500.00**	**85.24**	**76.47**	**40.24**	**189,360,664.00**	**84.10**	**35.07**		
2	**17**	**04**	**2.01**		**Penilaian Kesehatan Koperasi Simpan Pinjam/Unit Simpan Pinjam Koperasi yang Wilayah Keanggotaanya dalam 1 (satu) Daerah Kabupaten/Kota**	**Persentase usaha simpan pinjam oleh koperasi yang dinilai kesehatannya untuk koperasi**	**Persen**	**37.50**	**540,000,000.00**		**132,000,164.00**	**35.18**	**75,009,081.00**	**24.10**	**57,360,500.00**	**68.50**	**76.47**	**24.10**	**189,360,664.00**	**64.27**	**35.07**		
2	17	04	2.01	0001	Pelaksanaan Penilaian Kesehatan KSP/USP Koperasi Kewenangan Kabupaten/Kota	Jumlah koperasi usaha simpan pinjam yang dinilai kesehatannya	Koperasi	80.00	540,000,000.00	80	11,455,000.00							80.00	11,455,000.00	100.00	2.12		
						Jumlah unit usaha koperasi yang telah dilakukan penilaian kesehatan	Unit Usaha	400			120,545,164.00	80.00	75,009,081.00	80.00	57,360,500.00	100.00	76.47	80.00	177,905,664.00	20.00	-		
					Rata-Rata Capaian Kinerja											**85.24**	**76.47**			**84.10**	**35.07**		
					Predikat Kinerja											**T**	**T**			**T**	**SR**		
2	**17**	**05**			**PROGRAM PENDIDIKAN DAN LATIHAN PERKOPERASIAN**	**PERTUMBUHAN JUMLAH ANGGOTA KOPERASI**	**PERSEN**	**0.50**	**2,749,509,778.37**		**800,530,800.00**	**0.43**	-	**2.14**	-	497.67	-	**2.14**	**800,530,800.00**	**428.00**	**29.12**		
2	**17**	**05**	**2.01**		**Pendidikan dan Latihan Perkoperasian Bagi Koperasi yang Wilayah Keanggotaan dalam Daerah Kabupaten/ Kota**	**Persentase koperasi yang mengikuti pelatihan untuk koperasi**	**Persen**	**60.00**	**2,749,509,778.37**		**800,530,800.00**	**48.80**	-	**21.69**	-	44.45	-	**21.69**	**800,530,800.00**	**36.15**	**29.12**		
						Persentase jumlah anggota koperasi yang telah mengikuti pelatihan perkoperasian	**Persen**	**0.13**				**0.12**		**0.33**		**275**		**0.33**		**253.85**			
2	17	05	2.01	0001	Peningkatan Pemahaman dan Pengetahuan Perkoperasian serta Kapasitas dan Kompetensi SDM Koperasi	Jumlah peserta peningkatan kualitas SDM perkoperasian	Orang	116.00	2,749,509,778.37	50	23,400,600.00							50.00	23,400,600.00	43.10	0.85		
						Jumlah SDM yang memahami pengetahuan perkoperasian	Orang	900			777,130,200.00								777,130,200.00				
					Rata-Rata Capaian Kinerja											**497.67**	-			**428.00**	**29.12**		
					Predikat Kinerja											**ST**	**SR**			**ST**	**SR**		
2	**17**	**06**			**PROGRAM PEMBERDAYAAN DAN PERLINDUNGAN KOPERASI**	**PERTUMBUHAN VOLUME USAHA KOPERASI**	**PERSEN**	**5.38**	**6,887,108,250.00**		**1,842,535,652.00**	**4.87**	**575,000,129.00**	**3.73**	**46,806,648.00**	**76.59**	**8.14**	**3.73**	**1,889,342,300.00**	**69.33**	**27.43**		
						PERSENTASE FASILITASI PENERBITAN SERTIFIKAT NOMOR INDUK KOPERASI (NIK)	**PERSEN**	**29.54**				**27.12**		**24.34**		**89.75**		**24.34**		**82.40**			
2	**17**	**06**	**2.01**		**Pemberdayaan dan Perlindungan Koperasi yang Keanggotaannya dalam Daerah Kabupaten/ Kota**	**Persentase yang diberikan dukungan fasilitasi pemasaran untuk koperasi**	**Persen**	**1.26**	**6,887,108,250.00**		**1,842,535,652.00**	**1.01**	**575,000,129.00**	**1.45**	**46,806,648.00**	**143.56**	**8.14**	**1.45**	**1,889,342,300.00**	**115.08**	**27.43**		
2	17	06	2.01	0009	Pemberdayaan koperasi dan keanggotaan Daerah Kabupaten/kota	Jumlah koperasi yang difasilitasi melalui pemberdayaannya	Koperasi	30.00	6,887,108,250.00	30	90,618,400.00							30.00	90,618,400.00	100.00	1.32		
						Koperasi dengan keanggotaan Daerah Kabupaten/Kota	Orang	250			1,751,917,252.00	50.00	575,000,129.00	50.00	46,806,648.00	100.00	8.14	50.00	1,798,723,900.00	20.00	0		
					Rata-Rata Capaian Kinerja											**83.17**	**8.14**			**75.86**	**27.43**		
					Predikat Kinerja											**T**	**SR**			**B**	**SR**		
2	**17**	**07**			**PROGRAM PEMBERDAYAAN USAHA MENENGAH, USAHA KECIL, DAN USAHA MIKRO (UMKM)**	**RASIO PERTUMBUHAN WIRAUSAHA BARU BERSKALA MIKRO**	**PERSEN**	**26.80**	**2,252,951,625.00**		**850,313,400.00**	**23.60**	**962,784,742.00**	**34.33**	**880,216,904.00**	**145.47**	**83.69**	**34.33**	**1,656,036,332.00**	**128.10**	**73.51**		
						PERSENTASE UKM NON BPR LKM AKTIF	**PERSEN**	**42.75**				**40.51**		**33.31**		**82.23**		**33.31**		**77.92**			
						PERSENTASE BPR/LKM AKTIF	**PERSEN**	**100.00**				**100.00**		**100.00**		**100.00**		**100.00**		**100.00**			

KODE					URUSAN/BIDANG URUSAN/ PROGRAM /KEGIATAN/ SUB KEGIATAN	INDIKATOR KINERJA PROGRAM (OUTCOME)/KEGIATAN (OUTPUT)/SUB KEGIATAN (SUB OUTPUT)	SATUAN	CAPAIAN KINERJA RPJMD PADA TAHUN 2026 (AKHIR PERIODE RPJMD)		REALISASI CAPAIAN KINERJA RKPD S/D TAHUN LALU (TAHUN 2023)		TARGET KINERJA DAN ANGGARAN RKPD TAHUN BERJALAN YANG DIEVALUASI (TAHUN 2024)		REALISASI CAPAIAN KINERJA DAN ANGGARAN RKPD YANG DIEVALUASI S/D TW IV (TAHUN 2024)		TINGKAT CAPAIAN KINERJA DAN REALISASI ANGGARAN RKPD S/D TW IV TAHUN 2024 (PERSEN)		REALISASI KINERJA DAN ANGGARAN RPJMD S/D TAHUN 2024 (PERSEN)		TINGKAT CAPAIAN KINERJA DAN REALISASI ANGGARAN RPJMD S/D TAHUN 2024 (PERSEN)		PERANGKAT DAERAH PENANGGUNG JAWAB	KET
URUSAN	BIDANG URUSAN	PROGRAM	KEGIATAN	SUB KEGIATAN				K	RUPIAH	K	RUPIAH	K	RUPIAH	K	RUPIAH	K	RUPIAH	K	RUPIAH	K	RUPIAH		
1					2	3	4	5		6		7		8		9 = (8/7)*100		10 = (8÷6)		11 = (10/5)*100		12	13
2	**17**	**07**	**2.01**		**Pemberdayaan Usaha Mikro yang Dilakukan melalui Pendataan, Kemitraan, Kemudahan Perizinan, Penguatan Kelembagaan dan Koordinasi dengan Para Pemangku Kepentingan**	**Persentase jumlah usaha mikro yang diberikan dukungan fasilitasi standarisasi dan sertifikat produk**	**Persen**	**4.20**	**2,252,951,625.00**		**890,403,800.00**	**3.90**	**962,784,742.00**	**20.33**	**880,216,904.00**	**521.28**	**75.95**	**20.33**	**1,621,632,760.00**	**484.05**	**71.98**		
						Rasio usaha mikro yang diberikan dukungan fasilitas pelatihan	**Persen**	**26.80**				**7.50**		**36.55**		**487.33**		**36.55**		**136.38**			
2	17	07	2.01	0001	Pendataan Potensi dan Pengembangan Usaha Mikro	Jumlah usaha mikro yang terpetakan potensi	Pelaku Usaha	20	360,000,000.00	20	58,410,000.00							20.00	58,410,000.00	100.00	16.23		
						Jumlah unit usaha yang produktif , bernilai tambah, memiliki akses pasar, akses pembiayaan, penguatan kelembagaan, penataan manajemen	Unit Usaha	150.00															
2	17	07	2.01	0002	Pemberdayaan Melalui Kemitraan Usaha Mikro	Jumlah usaha mikro yang bermitra	Pelaku Usaha	20.00	198,951,625.00	20	240,795,500.00	-	-	-	-	-	-	20.00	240,795,500.00	100.00	121.03		
						Jumlah Unit Usaha yang telah melaksanakan kemitraan Usaha Mikro	Unit Usaha	90				100.00	500,000,000.00	100.00	427,800,104.00	200.00	85.56	100.00	427,800,104.00	111.11	#DIV/0!		
2	17	07	2.01	0003	Fasilitasi Kemudahan Perizinan Usaha Mikro	Jumlah usaha mikro yang difasilitasi perizinan usaha	Pelaku Usaha	-	312,000,000.00														
						Jumlah usaha mikro yang telah mendapatkan perizinan	Unit Usaha	125															
2	17	07	2.01	0004	Pemberdayaan Kelembagaan Potensi dan Pengembangan Usaha Mikro	Jumlah usaha mikro yang diberikan pelatihan	Pelaku Usaha	20.00	242,000,000.00														
						Jumlah unit usaha yang telah menerima pembinaan dan pendampingan terhadap usaha mikro	Unit Usaha	120			491,000,000.00	150.00	462,784,742.00	150.00	452,416,800.00	300.00	97.76			450.00	#DIV/0!		
2	17	07	2.01	0005	Koordinasi dan Sinkronisasi dengan Para Pemangku Kepentingan dalam Pemberdayaan Usaha Mikro	Jumlah kecamatan yang tersedia kredit ekonomi kerakyatan	Kecamatan	20.00	1,140,000,000.00	20	20,017,500.00							20.00	20,017,500.00	100.00	1.76		
						Jumlah SDM yang telah melakukan koordinasi dengan para pemangku kepentingan dalam pemberdayaan usaha	Orang	100			80,180,800.00								80,180,800.00		0		
					Rata-Rata Capaian Kinerja											**109.23**	**83.69**			**102.01**	**73.51**		
					Predikat Kinerja											**ST**	**T**			**ST**	**S**		
2	**17**	**08**			**PROGRAM PENGEMBANGAN UMKM**	**PERSENTASE USAHA MIKRO DAN KECIL**	**PERSEN**	**68.50**	**4,469,702,040.33**		**1,653,979,379.00**	**67.30**	**653,189,096.00**	**91.40**	**582,241,016.00**	**135.81**	**89.14**	**91.40**	**2,236,220,395.00**	**133.43**	**50.03**		
						PERTUMBUHAN PRODUKTIVITAS UMKM	**PERSEN**	**8.20**				**5.40**		**6.97**		**129.07**		**6.97**		**85.00**			
2	**17**	**08**	**2.01**		**Pengembangan Usaha Mikro dengan Orientasi Peningkatan Skala Usaha Menjadi Usaha Kecil**	**Persentase jumlah usaha mikro yang diberikan dukungan fasilitasi pemasaran**	**Persen**	**2.70**	**4,664,854,040.33**		**1,653,979,379.00**	**2.40**	**653,189,096.00**	**3.69**	**582,241,016.00**	**153.75**	**89.14**	**3.69**	**2,236,220,395.00**	**136.67**	**47.94**		
2	17	08	2.01	0006	Produksi dan pengolahan, Pemasaran, Sumber Daya Manusia, serta Desain dan Teknologi	Jumlah promosi dan pemasaran produk-produk UMKM	Kali	7.00	4,274,550,040.33	7	30,201,850.00							**7.00**	**30,201,850.00**	**100.00**	**0.71**	155	
						Jumlah unit usaha mikro yang terfasilitasi dalam pengembangan produksi dan pengolahan, pemasaran, SDM, serta desain dan teknologi	Unit Usaha	150.00			1,253,832,029.00	30	653,189,096.00	30.00	**582,241,016.00**	**100.00**	**89.14**	**30.00**	**1,836,073,045.00**	**20.00**	**#DIV/0!**		
					Peningkatan Kapasitas Koperasi dan UKM (DAK NON FISIK)	Jumlah peserta pelatihan Kop dan UKM	Orang	116.00	390,304,000.00	**116**	369,945,500.00												
					Rata-Rata Capaian Kinerja											**132.44**	**89.14**			**109.22**	**50.03**		
					Predikat Kinerja											**ST**	**T**			**ST**	**SR**		
2	**18**				**PENANAMAN MODAL**				**95,972,904,622.25**		**8,229,167,421.00**		**10,605,194,191.00**		**9,333,352,274.00**	**2,018,821.65**	**88.01**		**17,562,519,695.00**	**1,907,671.39**	**18.30**		
2	**18**				**Dinas Penanaman Modal dan Pelayanan Terpadu Satu Pintu**				**95,972,904,622.25**		**8,229,167,421.00**		**10,605,194,191.00**		**9,333,352,274.00**	**#REF!**	**88.01**		**17,562,519,695.00**	**#REF!**	**18.30**		
2	**18**	**01**			**PROGRAM PENUNJANG URUSAN PEMERINTAHAN DAERAH KABUPATEN/KOTA**	**CAKUPAN PEMENUHAN KEBUTUHAN PENUNJANG URUSAN PEMERINTAHAN BIDANG PENANAMAN MODAL**	**%**	**98**	**Rp 87,705,301,212.00**	**90**	**Rp 7,585,472,821.00**	**98**	**Rp 9,595,865,455.00**	**98**	**Rp 8,630,937,664.00**	**100.00**	**89.94**	**70**	**Rp 16,216,410,485.00**	**71.43**	**18.49**	**Dinas PM & PTSP**	
2	**18**	**01**	**2.01**		**Kegiatan Perencanaan, Penganggaran, dan Evaluasi Kinerja Perangkat Daerah**	**Persentase Pemenuhan Dokumen Perencanaan, Penganggaran dan Evaluasi Kinerja Perangkat Daerah yang Berkualitas**	**%**	**98**	**Rp 410,000,000.00**	**80**	**Rp -**	**98**	**Rp 23,248,884.00**	**80**	**Rp 17,909,300.00**	**81.63**	**77.03**	**70**	**Rp 17,909,300.00**	**71.43**	**4.37**	**Dinas PM & PTSP**	
2	18	01	2.01	0001	Sub Kegiatan Penyusunan Dokumen Perencanan Perangkat Daerah	Jumlah Dokumen Perencanaan Perangkat Daerah	Dokumen	10	Rp 80,000,000.00														
2	18	01	2.01	0002	Sub Kegiatan Koordinasi dan Penyusunan Dokumen RKA-SKPD	Jumlah Dokumen RKA-SKPD dan Laporan Hasil Koordinasi Penyusunan Dokumen RKA-SKPD	Dokumen	5	Rp 60,000,000.00														
2	18	01	2.01	0003	Sub Kegiatan Koordinasi dan Penyusunan Dokumen Perubahan RKA-SKPD	Jumlah Dokumen Perubahan RKA-SKPD dan Laporan Hasil Koordinasi Penyusunan Dokumen Perubahan RKA-SKPD	Dokumen	5	Rp 60,000,000.00														

KODE					URUSAN/BIDANG URUSAN/ PROGRAM /KEGIATAN/ SUB KEGIATAN	INDIKATOR KINERJA PROGRAM (OUTCOME)/KEGIATAN (OUTPUT)/SUB KEGIATAN (SUB OUTPUT)	SATUAN	CAPAIAN KINERJA RPJMD PADA TAHUN 2026 (AKHIR PERIODE RPJMD)		REALISASI CAPAIAN KINERJA RKPD S/D TAHUN LALU (TAHUN 2023)		TARGET KINERJA DAN ANGGARAN RKPD TAHUN BERJALAN YANG DIEVALUASI (TAHUN 2024)		REALISASI CAPAIAN KINERJA DAN ANGGARAN RKPD YANG DIEVALUASI S/D TW IV (TAHUN 2024)		TINGKAT CAPAIAN KINERJA DAN REALISASI ANGGARAN RKPD S/D TW IV TAHUN 2024 (PERSEN)		REALISASI KINERJA DAN ANGGARAN RPJMD S/D TAHUN 2024 (PERSEN)		TINGKAT CAPAIAN KINERJA DAN REALISASI ANGGARAN RPJMD S/D TAHUN 2024 (PERSEN)		PERANGKAT DAERAH PENANGGUNG JAWAB	KET
URUSAN	BIDANG URUSAN	PROGRAM	KEGIATAN	SUB KEGIATAN				K	RUPIAH	K	RUPIAH	K	RUPIAH	K	RUPIAH	K	RUPIAH	K	RUPIAH	K	RUPIAH		
1					2	3	4	5		6		7		8		9 = (8/7)*100		10 = (8÷6)		11 = (10/5)*100		12	13
2	18	01	2.01	0006	Sub Kegiatan Koordinasi dan Penyusunan Laporan Capaian Kinerja dan Ikhtisar Realisasi SKPD	Jumlah Laporan Capaian Kinerja dan Ikhtisar Realisasi Kinerja SKPD dan Laporan Hasil Koordinasi Penyusunan Laporan Capaian Kinerja dan Ikhtisar Realisasi Kinerja SKPD	Laporan	15	Rp 95,000,000.00	3	Rp -	3	Rp 23,248,884.00	3	Rp 17,909,300.00	0	77.03	6	Rp 17,909,300.00	40	18.85	Dinas PM & PTSP	
2	18	01	2.01	0007	Sub Kegiatan Evaluasi Kinerja Perangkat Daerah	Jumlah Laporan Evaluasi Kinerja Perangkat	Laporan	5	Rp 115,000,000.00														
2	**18**	**01**	**2.02**		**Kegiatan Administrasi Keuangan Perangkat Daerah**	**Persentase Pemenuhan Dokumen Pelaporan Keuangan OPD Yang Akuntabel**	**%**	**100**	**Rp 75,933,901,212.00**	**80**	**Rp 6,388,060,864.00**	**100**	**Rp 7,571,612,191.00**	**85**	**Rp 6,901,983,585.00**	**85.00**	**91.16**	**32.5**	**Rp 13,290,044,449.00**	**32.50**	**17.50**	**Dinas PM & PTSP**	
2	18	01	2.02	0001	Sub Kegiatan Penyediaan Gaji dan Tunjangan ASN	Jumlah Orang yang Menerima Gaji dan Tunjangan ASN	Orang/Bulan	75	Rp 75,096,001,212.00	66	Rp 6,337,460,864.00	72	Rp 7,501,452,191.00	63	Rp 6,845,953,585.00	63.00	91.26	63	Rp 13,183,414,449.00	84.00	17.56	Dinas PM & PTSP	
2	18	01	2.02	0003	Sub Kegiatan Pelaksanaan Penatausahaan dan Pengujian/Verifikasi Keuangan SKPD	Jumlah Dokumen Penatausahaan dan Pengujian/Verifikasi Keuangan SKPD	Dokumen	5	Rp 670,400,000.00	1	Rp 50,600,000.00	1	Rp 70,160,000.00	1	Rp 56,030,000.00	100.00	79.86	2	Rp 106,630,000.00	40.00	15.91	Dinas PM & PTSP	
2	18	01	2.02	0005	Sub Kegiatan Penyusunan Pelaporan Keuangan Akhir Tahun	Jumlah Laporan Keuangan Akhir Tahun SKPD dan Laporan Hasil Koordinasi Penyusunan Laporan Keuangan Akhir Tahun SKPD	Dokumen	6.00	Rp 72,500,000.00														
2	18	01	2.02	0007	Sub Kegiatan Penyusunan Laporan Keuangan Bulanan/ Semesteran	Jumlah Laporan Keuangan Bulanan/ Triwulanan/ Semesteran SKPD dan Laporan Koordinasi Penyusunan Laporan Keuangan Bulanan/Triwulanan/Semesteran SKPD	Laporan	12	Rp 95,000,000.00														
2	**18**	**01**	**2.05**		**Kegiatan Administrasi Kepegawaian Perangkat Daerah**	**Persentase Peningkatan Kapasitas Sumber Daya Aparatur**	**%**	**100**	**Rp 300,000,000.00**														
2	18	01	2.05	0009	Sub Kegiatan Pendidikan dan Pelatihan Pegawai Berdasarkan Tugas dan Fungsi	Jumlah Pegawai Berdasarkan Tugas dan Fungsi yang Mengikuti Pendidikan dan Pelatihan	Orang	72	Rp 300,000,000.00														
2	**18**	**01**	**2.06**		**Kegiatan Administrasi Umum Perangkat Daerah**	**Persentase Pemenuhan Kebutuhan Dasar Operasional OPD**	**%**	**98**	**Rp 3,508,066,677.00**	**85**	**Rp 205,504,147.00**	**98**	**Rp 391,676,409.00**	**85**	**Rp 236,183,184.00**	**86.73**	**60.30**	**20.42**	**Rp 441,687,331.00**	**19.44**	**12.59**	**Dinas PM & PTSP**	
2	18	01	2.06	0001	Sub Kegiatan Penyediaan Komponen Instalasi Listrik/Penerangan Bangunan Kantor	Jumlah Paket Komponen Instalasi Listrik/Penerangan Bangunan Kantor yang Disediakan	Paket	6	Rp 13,000,000.00														
2	18	01	2.06	0002	Sub Kegiatan Penyediaan Peralatan dan Perlengkapan Kantor	Jumlah Paket Peralatan dan Perlengkapan Kantor yang Disediakan	Paket	6	Rp 1,259,999,214.00	1	Rp 88,638,100.00	1	Rp 85,849,764.00	0	Rp 66,839,570.00	77.86	77.86	1.0	Rp 155,477,670.00	16.67	12.34	Dinas PM & PTSP	
2	18	01	2.06	0003	Sub Kegiatan Penyediaan Peralatan Rumah Tangga	Jumlah Paket Peralatan Rumah Tangga yang Disediakan	Paket	6	Rp 134,567,463.00	1	Rp 9,609,000.00	1	Rp 14,991,946.00	0	Rp 8,976,650.00	59.88	59.88	1	Rp 8,976,651.00	16.67	6.67	Dinas PM & PTSP	
2	18	01	2.06	0004	Sub Kegiatan Penyediaan Bahan Logistik Kantor	Jumlah Paket Bahan Logistik Kantor yang Disediakan	Paket	5	Rp 71,500,000.00														
2	18	01	2.06	0005	Sub Kegiatan Penyediaan Barang Cetakan dan Penggandaan	Jumlah Paket Barang Cetakan dan Penggandaan yang Disediakan	Paket	6	Rp 1,260,000,000.00	1	Rp 43,290,000.00	1	Rp 85,726,826.00	0	Rp 40,080,000.00	46.75	46.75	1.00	Rp 83,370,000.00	16.67	6.62	Dinas PM & PTSP	
2	18	01	2.06	0006	Sub Kegiatan Penyediaan Bahan Bacaan dan Peraturan Perundang-undangan	Jumlah Dokumen Bahan Bacaan dan Peraturan Perundang-Undangan yang Disediakan	Dokumen	6	Rp 48,000,000.00	1	Rp 6,900,000.00	1	Rp 4,999,891.00	1	Rp 3,600,000.00	72.00	72.00	1.00	Rp 10,500,000.00	16.67	21.88	Dinas PM & PTSP	
2	18	01	2.06	0008	Sub Kegiatan Fasilitas Kunjungan Tamu	Jumlah Laporan Fasilitasi Kunjungan Tamu	Laporan	5	Rp 121,000,000.00	1	Rp 15,190,000.00	1	Rp 19,990,000.00	1	Rp 3,172,500.00	100	15.87	2	Rp 18,362,500.00	40.00	15.18	Dinas PM & PTSP	
2	18	01	2.06	0009	Sub Kegiatan Penyelenggaraan Rapat Koordinasi dan Konsultasi SKPD	Jumlah Laporan Penyelenggaraan Rapat Koordinasi dan Konsultasi SKPD	Laporan	5	Rp 600,000,000.00	1	Rp 41,877,047.00	1	Rp 180,117,982.00	0	Rp 113,514,464.00	0	63.02	0.5	Rp 155,391,511.00	10.00	25.90	Dinas PM & PTSP	
2	**18**	**01**	**2.07**		**Kegiatan Pengadaan Barang Milik Daerah Penunjang Urusan Pemerintah Daerah**	**Pemenuhan kebutuhan Inventaris**	**%**	**100**	**Rp 856,000,000.00**	**96**	**Rp 139,000,000.00**	**98**	**Rp 713,000,000.00**	**80**	**Rp 703,480,000.00**	**81.63**	**98.66**	**176**	**Rp 842,480,000.00**	**176.00**	**98.42**	**Dinas PM & PTSP**	
2	18	01	2.07	0005	Sub Kegiatan Pengadaan Mebel	Jumlah Paket Mebel yang Disediakan	Unit	5	Rp 92,500,000.00														

KODE					URUSAN/BIDANG URUSAN/ PROGRAM /KEGIATAN/ SUB KEGIATAN	INDIKATOR KINERJA PROGRAM (OUTCOME)/KEGIATAN (OUTPUT)/SUB KEGIATAN (SUB OUTPUT)	SATUAN	CAPAIAN KINERJA RPJMD PADA TAHUN 2026 (AKHIR PERIODE RPJMD)		REALISASI CAPAIAN KINERJA RKPD S/D TAHUN LALU (TAHUN 2023)		TARGET KINERJA DAN ANGGARAN RKPD TAHUN BERJALAN YANG DIEVALUASI (TAHUN 2024)		REALISASI CAPAIAN KINERJA DAN ANGGARAN RKPD YANG DIEVALUASI S/D TW IV (TAHUN 2024)		TINGKAT CAPAIAN KINERJA DAN REALISASI ANGGARAN RKPD S/D TW IV TAHUN 2024 (PERSEN)		REALISASI KINERJA DAN ANGGARAN RPJMD S/D TAHUN 2024 (PERSEN)		TINGKAT CAPAIAN KINERJA DAN REALISASI ANGGARAN RPJMD S/D TAHUN 2024 (PERSEN)		PERANGKAT DAERAH PENANGGUNG JAWAB	KET
URUSAN	BIDANG URUSAN	PROGRAM	KEGIATAN	SUB KEGIATAN				K	RUPIAH	K	RUPIAH	K	RUPIAH	K	RUPIAH	K	RUPIAH	K	RUPIAH	K	RUPIAH		
1					2	3	4	5		6		7		8		9 = (8/7)*100		10 = (8÷6)		11 = (10/5)*100		12	13
2	18	01	2.07	0006	Sub Kegiatan Pengadaan Peralatan dan Mesin Lainya	Jumlah Unit Peralatan dan Mesin Lainnya yang Disediakan	Unit	70	Rp 590,500,000.00	14	Rp 139,000,000.00	14	Rp 713,000,000.00	0	Rp 703,480,000.00	0.00	98.66	14	Rp 842,480,000.00	20.00	142.67	Dinas PM & PTSP	
2	18	01	2.07	0010	Sub Kegiatan Pengadaan Sarana dan Prasarana Gedung Kantor atau Bangunan Lainnya	Jumlah Unit Sarana dan Prasarana Gedung Kantor atau Bangunan Lainnya yang Disediakan	Unit	6	Rp 83,000,000.00														
2	18	01	2.07	0011	Sub Kegiatan Pengadaan Sarana dan Prasarana Pendukung Gedung Kantor atau Bangunan Lainnya	Jumlah Unit Sarana dan Prasarana Pendukung Gedung Kantor atau Bangunan Lainnya yang Disediakan	Unit	3	Rp 90,000,000.00														
2	**18**	**01**	**2.08**		**Kegiatan Penyediaan Jasa Penunjang Urusan Pemerintah Daerah**	**Pemenuhan Jasa Penunjang kebutuhan OPD**	**%**	**98**	**Rp 4,936,250,000.00**	**90**	**Rp 799,602,496.00**	**98**	**Rp 747,000,000.00**	**85**	**Rp 721,700,000.00**	**86.73**	**96.61**	**87.5**	**Rp 1,521,302,496.00**	**89.29**	**30.82**	**Dinas PM & PTSP**	
2	18	01	2.08	0002	Sub Kegiatan Penyediaan Jasa Komunikasi, Sumber Daya Air dan Listrik	Jumlah Laporan Penyediaan Jasa Komunikasi, Sumber Daya Air dan Listrik yang Disediakan	Laporan	5	Rp 1,170,000,000.00	1	Rp 161,602,496.00	1	Rp 171,000,000.00	1	Rp 159,700,000.00	100	93.39	2	Rp 321,302,496.00	40.00	27.46	Dinas PM & PTSP	
2	18	01	2.08	0004	Sub Kegiatan Penyediaan Jasa Pelayanan Umum Kantor	Jumlah Laporan Penyediaan Jasa Pelayanan Umum Kantor yang Disediakan	Laporan	5	Rp 3,766,250,000.00	1	Rp 638,000,000.00	1	Rp 576,000,000.00	1	Rp -	100	-	2	Rp 638,000,000.00	40.00	16.94	Dinas PM & PTSP	
2	**18**	**01**	**2.09**		**Kegiatan Pemeliharaan Barang Milik Daerah Penunjang Urusan Pemerintah Daerah**	**Inventaris Kantor yang Terpelihara**	**%**	**98**	**Rp 1,761,083,323.00**	**80**	**Rp 53,305,314.00**	**98**	**Rp 149,327,971.00**	**90**	**Rp 49,681,595.00**	**91.84**	**33.27**	**90.00**	**Rp 102,986,909.00**	**91.84**	**5.85**	**Dinas PM & PTSP**	
2	18	01	2.09	0001	Sub Kegiatan Penyediaan Jasa Pemeliharaan, Biaya Pemeliharaan dan Pajak Kendaraan Perorangan Dinas atau Kendaraan Dinas Jabatan	Jumlah Kendaraan Perorangan Dinas atau Kendaraan Dinas Jabatan yang Dipelihara dan dibayarkan Pajaknya	Unit/Tahun	25	Rp 253,532,088.00	1	Rp 25,562,000.00	5	Rp 33,527,971.00	0	Rp 21,450,000.00	0	63.98	1	Rp 47,012,000.00	4.00	18.54	Dinas PM & PTSP	
2	18	01	2.09	0002	Sub Kegiatan Penyediaan Jasa Pemeliharaan, Biaya Pemeliharaan, Pajak dan Perizinan Kendaraan Dinas Operasional atau Lapangan	Jumlah Kendaraan Dinas Operasional atau Lapangan yang Dipelihara dan dibayarkan Pajak dan Perizinannya	Unit/Tahun	14	Rp 1,154,701,235.00	14	Rp 8,418,314.00	14	Rp 99,000,000.00	7	Rp 28,231,595.00	50.00	28.52	21	Rp 36,649,909.00	150.00	3.17	Dinas PM & PTSP	
2	18	01	2.09	0006	Sub Kegiatan Pemeliharaan Peralatan dan Mesin Lainnya	Jumlah Peralatan dan Mesin Lainnya yang Dipelihara	Unit	25	Rp 217,850,000.00	5	Rp 19,325,000.00	5	Rp 16,800,000.00	0	Rp -	0	-	5	Rp 19,325,000.00	83.33	8.87	Dinas PM & PTSP	
2	18	01	2.09	0011	Pemeliharaan/ Rehablitasi Sarana dan Prasarana Gedung Kantor atau Bangunan Lainnya	Jumlah Sarana dan Prasarana Pendukung Gedung Kantor atau Bangunan Lainnya yang Dipelihara/Direhabilitasi	Unit	6	Rp 135,000,000.00														
					Rata-Rata Capaian Kinerja											**100.00**	**89.94**						
					Predikat Kinerja											**ST**	**T**						
2	**18**	**02**			**PROGRAM PENGEMBANGAN IKLIM PENANAMAN MODAL**	**Jumlah/Nilai Investasi PMA**	**Dolar ($)**	**$ 689,294,277.84**	**Rp 580,000,000.00**	**$ 79,561,500.00**	Rp -	**$ 669,294,277.84**	**Rp 70,000,000.00**	**$ 31,896,415.00**	**Rp -**	**5**	**0**	**$ 79,561,500.00**	**Rp -**	**11.54**	**-**	**Dinas PM & PTSP**	
						Jumlah/Nilai Investasi PMDN	**Juta Rupiah (Rp)**	**2.445.964.76**		**###############**		**Rp 2,345,964.76**		**Rp 1,548,948.02**		**66**		**Rp 2,445,262,100.00**	**Rp -**			**Dinas PM & PTSP**	
						Rasio Daya Serap Tenaga Kerja	**Orang/Perusahaan**	**10.35**		**16.05**		**9.85**		**13.13**		**133**							
2	**18**	**02**	**2.02**		**Kegiatan Pembuatan Peta Potensi Investasi Kabupaten/Kota**	**Persentase Peningkatan Potensi Investasi Terpantau**	**%**	**100**	**Rp 580,000,000.00**	**60.00%**	Rp -	**100**	**Rp 70,000,000.00**	**60**	**Rp -**	**60**	**-**	**60**	**Rp -**	**60.00**	**-**	**Dinas PM & PTSP**	
2	18	02	2.02	0004	Sub Kegiatan Penyusunan Peta Potensi Investasi Kabupaten/ Kota	Jumlah Peta Potensi Investasi dan Peluang Usaha Kabupaten/Kota	Dokumen	1	Rp 580,000,000.00	0	Rp -	1	Rp 70,000,000.00	0	Rp -	-	-	0	Rp -	-	-	Dinas PM & PTSP	
					Rata-Rata Capaian Kinerja											**68**							
					Predikat Kinerja											**S**	**SR**						
2	**18**	**03**			**PROGRAM PROMOSI PENANAMAN MODAL**	**Persentase Promosi Penanaman Modal**	**%**	**100**	**Rp 834,350,000.00**	**100**	**Rp 17,456,000.00**	**100**	**Rp 100,086,784.00**	**90**	**Rp 44,536,300.00**	**90**	**44.50**	**100**	**Rp 61,992,300.00**	**100**	**7.43**	**Dinas PM & PTSP**	
2	**18**	**03**	**2.01**		**Kegiatan Penyelenggaraan Promosi Penanaman Modal Yang Menjadi Kewenangan Daerah Kabupaten/Kota**	**Promosi Investasi Daerah**	**%**	**100**	**Rp 834,350,000.00**	**100**	**Rp 17,456,000.00**	**100**	**Rp 100,086,784.00**	**20**	**Rp 44,536,300.00**	**20**	**44.50**	**100**	**Rp 61,992,300.00**	**100**	**7.43**	**Dinas PM & PTSP**	
2	18	03	2.01	0002	Sub Kegiatan Pelaksanaan Kegiatan Promosi Penanaman Modal Daerah Kabupaten/Kota	Jumlah Dokumen Hasil Kegiatan Promosi Penanaman Modal Kabupaten/Kota	Dokumen	5	Rp 834,350,000.00	1	Rp 17,456,000.00	1	Rp 100,086,784.00	0	Rp 44,536,300.00	0	44.50	1	Rp 61,992,300.00	20	7.43	Dinas PM & PTSP	
					Rata-Rata Capaian Kinerja											**90**	**44.50**						
					Predikat Kinerja											**T**	**SR**						

KODE					URUSAN/BIDANG URUSAN/ PROGRAM /KEGIATAN/ SUB KEGIATAN	INDIKATOR KINERJA PROGRAM (OUTCOME)/KEGIATAN (OUTPUT)/SUB KEGIATAN (SUB OUTPUT)	SATUAN	CAPAIAN KINERJA RPJMD PADA TAHUN 2026 (AKHIR PERIODE RPJMD)		REALISASI CAPAIAN KINERJA RKPD S/D TAHUN LALU (TAHUN 2023)		TARGET KINERJA DAN ANGGARAN RKPD TAHUN BERJALAN YANG DIEVALUASI (TAHUN 2024)		REALISASI CAPAIAN KINERJA DAN ANGGARAN RKPD YANG DIEVALUASI S/D TW IV (TAHUN 2024)		TINGKAT CAPAIAN KINERJA DAN REALISASI ANGGARAN RKPD S/D TW IV TAHUN 2024 (PERSEN)		REALISASI KINERJA DAN ANGGARAN RPJMD S/D TAHUN 2024 (PERSEN)		TINGKAT CAPAIAN KINERJA DAN REALISASI ANGGARAN RPJMD S/D TAHUN 2024 (PERSEN)		PERANGKAT DAERAH PENANGGUNG JAWAB	KET
URUSAN	BIDANG URUSAN	PROGRAM	KEGIATAN	SUB KEGIATAN				K	RUPIAH	K	RUPIAH	K	RUPIAH	K	RUPIAH	K	RUPIAH	K	RUPIAH	K	RUPIAH		
1					2	3	4	5		6		7		8		9 = (8/7)*100		10 = (8÷6)		11 = (10/5)*100		12	13
2	**18**	**04**			**PROGRAM PELAYANAN PENANAMAN MODAL**	**IKM BIDANG PERIZINAN**	**Angka**	**87.2**	**Rp 4,000,000,000.00**	**91.00%**	**Rp 334,962,600.00**	**86.7**	**Rp 450,999,952.00**	**94**	**Rp 373,774,340.00**	**108.42**	**82.88**	**41.955**	**Rp 708,736,940.00**	**48.11**	**17.72**	**Dinas PM & PTSP**	
2	**18**	**04**	**2.01**		**Kegiatan Pelayanan Perizinan dan Non Perizinan Secara Terpadu Satu Pintu Di Bidang Penanaman Modal Yang Menjadi Kewenangan Daerah Kabupaten/Kota**	**Ketepatan Waktu Pemenuhan Pelayanan Perizinan**	**Hari**	**14**	**Rp 4,000,000,000.00**	**14**	**Rp 334,962,600.00**	**14**	**Rp 450,999,952.00**	**14**	**Rp 373,774,340.00**	**100**	**82.88**	**14**	**Rp 708,736,940.00**	**100**	**17.72**	**Dinas PM & PTSP**	
2	18	04	2.01	0006	Sub Kegiatan Penyediaan Pelayanan Perizinan Berusaha melalui Sistem Perizinan Berusaha Berbasis Risiko Terintegrasi secara Elektronik	Jumlah Pelaku Usaha yang Mendapatkan Pelayanan Perizinan Berusaha melalui Sistem Perizinan Berusaha Berbasis Risiko Terintegrasi secara Elektronik	Pelaku Usaha	2500	Rp 1,700,000,000.00	26.741	Rp 179,500,000.00	500	Rp 276,000,000.00	5012	Rp 208,128,500.00	1,002	75.41	5038.404	Rp 387,628,500.00	201.54	22.80	Dinas PM & PTSP	
2	18	04	2.01	0008	Sub Kegiatan Pemantauan, Analisis, Evaluasi, dan Pelaporan di Bidang Perizinan Berusaha Berbasis Risiko	Jumlah Kegiatan Usaha yang Mendapat Pemantauan, Analisis, Evaluasi, dan Pelaporan di Bidang Perizinan Berusaha Berbasis Risiko Lintas Daerah Kabupaten/Kota Bagi Kegiatan Usaha Dari Pelaku Usaha	Kegiatan Usaha	2500	Rp 2,300,000,000.00	64	Rp 155,462,600.00	500	Rp 174,999,952.00	28	Rp 165,645,840.00	5.6	94.65	92	Rp 321,108,440.00	4	13.96	Dinas PM & PTSP	
					Rata-Rata Capaian Kinerja											**108.42**	**82.88**						
					Predikat Kinerja											**ST**	**T**						
2	**18**	**05**			**PROGRAM PENGENDALIAN PELAKSANAAN PENANAMAN MODAL**	**KENAIKAN/PENURUNAN NILAI REALISASI PMDN**	**%**	**23.69**	**Rp 2,218,253,410.25**	**48.81%**	**Rp 291,276,000.00**	**21.95**	**Rp 388,242,000.00**	**21.95**	**Rp 288,394,000.00**	**100**	**74.28**	**84.33**	**Rp 579,670,000.00**	**84**	**26.13**	**Dinas PM & PTSP**	
2	**18**	**05**	**2.01**		**Kegiatan Pengendalian Pelaksanaan Penanaman Modal Yang Menjadi Kewenangan Daerah Kabupaten/Kota**	**Persentase Pengendalian Nilai Investasi PMDN**	**%**	**100**	**Rp 2,218,253,410.25**	**80**	**Rp 291,276,000.00**	**100**	**Rp 388,242,000.00**	**90**	**Rp 288,394,000.00**	**90**	**74.28**	**84.33**	**Rp 579,670,000.00**	**84.33**	**26.13**	**Dinas PM & PTSP**	
2	18	05	2.01	0004	Sub Kegiatan Penyelesaian Permasalahan dan Hambatan yang dihadapi Pelaku Usaha dalam merealisasikan Kegiatan Usahanya (DAK Non Fisik)	Jumlah Penyelesaian Permasalahan dan Hambatan yang dihadapi Pelaku Usaha dalam merealisasikan Kegiatan Usahanya Pelaksanaan Penanaman Modal	Kegiatan Usaha	2500	Rp 328,532,388.85			500	Rp 58,236,000.00	0	Rp -							Dinas PM & PTSP	
2	18	05	2.01	0005	Sub Kegiatan Bimbingan Teknis kepada Pelaku Usaha (DAK Non Fisik)	Jumlah Pelaku Usaha yang Mengikuti Bimbingan Teknis/Sosialisasi Implementasi Perizinan Berusaha Berbasis Risiko dan Pengawasan Perizinan Berusaha Berbasis Risiko	Pelaku Usaha	2500	Rp 1,232,656,243.71	240	Rp 277,776,000.00	500	Rp 213,534,000.00	150	Rp 210,944,000.00	30	98.79	195	Rp 488,720,000.00	7.80	39.65	Dinas PM & PTSP	
2	18	05	2.01	0006	Sub Kegiatan Pengawasan Penanaman Modal (DAK Non Fisik)	Jumlah Kegiatan Usaha dari Pelaku Usaha yang Telah Dianalisa dan Diverifikasi Data, Profil dan Informasi Kegiatan Usaha dari Pelaku Dilakukan Inspeksi Lapangan ; serta Dilakukan Evaluasi Penilaian Kepatuhan Pelaksanaan Perizinan Berusaha	Kegiatan Usaha	2500	Rp 657,064,777.69	15	Rp 13,500,000.00	500	Rp 116,472,000.00	43	Rp 77,450,000.00	8.6	66.50	58	Rp 90,950,000.00	2.32	13.84	Dinas PM & PTSP	
					Rata-Rata Capaian Kinerja											**100**	**74.28**						
					Predikat Kinerja											**ST**	**S**						
2	**18**	**06**			**PROGRAM PENGOLAHAN DATA Dan SISTEM INFORMASI PENANAMAN MODAL**	**Persentase Penyajian Data Penanaman Modal**	**%**	**85**	**Rp 635,000,000.00**														
2	**18**	**06**	**2.01**		**Kegiatan Pengelolaan Data dan Informasi Perizinan dan Non Perizinan yang Terintegrasi Pada Tingkat Daerah Kabupaten/Kota**	**Persentase Pengolaan Data dan Informasi Perizinan Secara Terpadu**	**%**	**85**	**Rp 635,000,000.00**														
2	18	06	2.01	0002	Sub Kegiatan Pengolahan, Penyajian dan Pemanfaatan Data dan Informasi Perizinan Berbasis Sistem Pelayanan Perizinan Berusaha Terintegrasi secara Elektronik	Jumlah Data dan Informasi Perizinan Berbasis Sistem Pelayanan Perizinan Berusaha Terintegrasi secara Elektronik yang Diolah, Dikaji dan Dimanfaatkan	Dokumen	5	Rp 635,000,000.00														
					Rata-Rata Capaian Kinerja																		
					Predikat Kinerja																		
2	**19**				**KEPEMUDAAN DAN OLAHRAGA**				**72,811,624,778.00**		**28,706,401,323.00**		**13,624,773,180.00**		**10,249,624,379.00**	**72.57**	**75.23**		**38,956,025,702.00**	**75.70**	**53.50**		
2	**19**				**Dinas Kepemudaan dan Olahraga**				**72,811,624,778.00**		**28,706,401,323.00**		**13,624,773,180.00**		**10,249,624,379.00**	**#REF!**	**75.23**		**38,956,025,702.00**	**#REF!**	**53.50**		
2	**19**	**01**			**PROGRAM PENUNJANG URUSAN PEMERINTAHAN DAERAH KABUPATEN/KOTA**	**CAKUPAN PEMENUHAN KEBUTUHAN PENUNJANG URUSAN PEMERINTAHAN BIDANG KEPEMUDAAN DAN OLAHRAGA**	**PERSEN**	**98.00**	**27,140,363,417.00**	**98.00**	**10,637,253,682.00**	**98.00**	**3,982,261,548.00**	**98.00**	**3,260,924,939.00**	**100.00**	**81.89**	**98.00**	**13,898,178,621.00**	**100.00**	**51.21**	**Dinas Kepemudaan dan Olahraga**	
2	**19**	**01**	**2.01**		**Perencanaan, Penganggaran, dan Evaluasi Kinerja Perangkat Daerah**	**Persentase Pemenuhan Dokumen Perencanaan, Penganggaran dan Evaluasi Kinerja Perangkat Daerah yang Berkualitas**	**Persen**	**100.00**	**206,300,000.00**	**100.00**	**74,470,500.00**	**100.00**	**38,991,295.00**	**100.00**	**38,768,000.00**	**100.00**	**99.43**	**100.00**	**113,238,500.00**	**100.00**	**54.89**		
2	19	01	2.01	01	Penyusunan Dokumen Perencanaan Perangkat Daerah	Jumlah Dokumen Perencanaan Dispora	Jumlah	3.00	206,300,000.00	3.00	74,470,500.00		38,991,295.00		38,768,000.00		99.43	3.00	113,238,500.00	100.00	54.89		
						Jumlah Dokumen Perencanaan Perangkat Daerah	Dokumen	45.00		7.00		7.00		7.00		100.00		14.00		31.11			
2	**19**	**01**	**2.02**		**Administrasi Keuangan Perangkat Daerah**	**Persentase Pemenuhan Dokumen Pelaporan Keuangan OPD yang Akuntabel**	**Persen**	**100.00**	**21,754,546,692.00**	**100.00**	**8,637,642,142.00**	**100.00**	**3,214,171,378.00**	**100.00**	**2,550,723,998.00**	**100.00**	**79.36**	**100.00**	**11,188,366,140.00**	**100.00**	**51.43**		
2	19	01	2.02	01	Penyediaan Gaji dan Tunjangan ASN	Jumlah Gaji dan Tunjangan ASN Dispora yang Tersedia	Kali	14.00	21,309,246,692.00	14.00	8,382,994,092.00		3,103,986,330		2,472,071,498.00		79.64	14.00	10,855,065,590.00	100.00	50.94		
						Jumlah Orang yang Menerima Gaji dan Tunjangan ASN	Orang/Bulan	28.00		28.00		28.00		28.00		100.00		28.00		100.00			

KODE					URUSAN/BIDANG URUSAN/ PROGRAM /KEGIATAN/ SUB KEGIATAN	INDIKATOR KINERJA PROGRAM (OUTCOME)/KEGIATAN (OUTPUT)/SUB KEGIATAN (SUB OUTPUT)	SATUAN	CAPAIAN KINERJA RPJMD PADA TAHUN 2026 (AKHIR PERIODE RPJMD)		REALISASI CAPAIAN KINERJA RKPD S/D TAHUN LALU (TAHUN 2023)		TARGET KINERJA DAN ANGGARAN RKPD TAHUN BERJALAN YANG DIEVALUASI (TAHUN 2024)		REALISASI CAPAIAN KINERJA DAN ANGGARAN RKPD YANG DIEVALUASI S/D TW IV (TAHUN 2024)		TINGKAT CAPAIAN KINERJA DAN REALISASI ANGGARAN RKPD S/D TW IV TAHUN 2024 (PERSEN)		REALISASI KINERJA DAN ANGGARAN RPJMD S/D TAHUN 2024 (PERSEN)		TINGKAT CAPAIAN KINERJA DAN REALISASI ANGGARAN RPJMD S/D TAHUN 2024 (PERSEN)		PERANGKAT DAERAH PENANGGUNG JAWAB	KET
URUSAN	BIDANG URUSAN	PROGRAM	KEGIATAN	SUB KEGIATAN				K	RUPIAH	K	RUPIAH	K	RUPIAH	K	RUPIAH	K	RUPIAH	K	RUPIAH	K	RUPIAH		
1					2	3	4	5		6		7		8		9 = (8/7)*100		10 = (8÷6)		11 = (10/5)*100		12	13
2	19	01	2.02	03	Pelaksanaan Penatausahaan dan Pengujian/Verifikasi Keuangan SKPD	Administrasi Keuangan Dispora yang Terlaksana	Bulan	12.00	445,300,000.00	12.00	254,648,050.00		110,185,048.00		78,652,500.00		71.38	12.00	333,300,550.00	100.00	74.85		
						Jumlah Dokumen Penatausahaan dan Pengujian/Verifikasi Keuangan SKPD	Dokumen	60.00		24.00		12.00		12.00		100.00		36.00		60.00			
2	**19**	**01**	**2.05**		**Administrasi Kepegawaian Perangkat Daerah**	**Presentase Peningkatan Kapasitas Sumber Daya Aparatur**	**Persen**	**80.00**	**163,500,000.00**														
2	19	01	2.05	02	Pengadaan Pakaian Dinas beserta Atribut Kelengkapannya	Jumlah Paket Pakaian Dinas beserta Atribut Kelengkapan	Paket	4.00	129,000,000.00														
2	19	01	2.05	09	Pendidikan dan Pelatihan Pegawai Berdasarkan Tugas dan Fungsi	Jumlah Pegawai Berdasarkan Tugas dan Fungsi yang Mengikuti Pendidikan dan Pelatihan	Orang	28.00	34,500,000.00														
2	**19**	**01**	**2.06**		**Administrasi Umum Perangkat Daerah**	**Persentase Pemenuhan Kebutuhan Dasar Operasional OPD**	**Persen**	**98.00**	**804,866,725.00**	**98.00**	**190,344,900.00**	**98.00**	**67,049,875.00**	**98.00**	**66,193,941.00**	**100.00**	**98.72**	**98.00**	**256,538,841.00**	**100.00**	**31.87**		
2	19	01	2.06	02	Penyediaan Peralatan dan Perlengkapan Kantor	Jumlah Alat Tulis Kantor yang Tersedia	Paket	1.00	130,000,000.00	1.00	42,119,950.00		43,695,935.00		43,498,941.00		99.55	1.00	85,618,891.00	100.00	65.86		
						Jumlah Paket Peralatan dan Perlengkapan Kantor yang Disediakan	Paket	5.00		1.00		1.00		1.00		100.00		2.00		40.00			
2	19	01	2.06	03	Penyediaan Peralatan Rumah Tangga	Jumlah Peralatan Rumah Tangga yang Tersedia	Paket	1.00	77,379,172.00	1.00	18,130,950.00							1.00	18,130,950.00	100.00	23.43		
						Jumlah Paket Peralatan Rumah Tangga yang Disediakan	Paket	5.00		1.00								1.00		20.00			
2	19	01	2.06	04	Penyediaan Bahan Logistik Kantor	Jumlah Layanan Makanan dan Minuman Rapat	Persen	82.00	54,500,000.00	82.00	20,400,000.00		10,500,000.00		10,035,000.00		95.57	82.00	30,435,000.00	100.00	55.84		
						Jumlah Paket Bahan Logistik Kantor yang Disediakan	Paket	5.00		1.00		1.00		1.00		100.00		2.00		40.00			
2	19	01	2.06	05	Penyediaan Barang Cetakan dan Penggandaan	Jumlah Barang Cetakkan dan Penggandaan Kantor yang Tersedia	Paket	1.00	70,987,553.00	1.00	14,487,000.00		4,285,881.00		4,100,000.00		95.66	1.00	18,587,000.00	100.00	26.18		
						Jumlah Paket Barang Cetakan dan Penggandaan yang Disediakan	Paket	5.00		1.00		1.00		1.00		100.00		2.00		40.00			
2	19	01	2.06	06	Penyediaan Bahan Bacaan dan Peraturan Perundang-Undangan	Jumah Bahan Bacaan Kantor dan Peralatab Perundang - undangan yang Tersedia	Paket	1.00	42,500,000.00	1.00	17,250,000.00		4,500,000.00		4,500,000.00		100.00	1.00	21,750,000.00	100.00	51.18		
						Jumlah Dokumen Bahan Bacaan dan Peraturan Perundang-Undangan yang Disediakan	Dokumen	5.00		1.00		1.00		1.00		100.00		2.00		40.00			
2	19	01	2.06	08	Fasilitasi Kunjungan Tamu	Jumlah Layanan Makanan dan Minuman Tamu	Persen	100.00	64,500,000.00	83.00	28,725,000.00		4,068,059.00		4,060,000.00		99.80	83.00	32,785,000.00	83.00	50.83		
						Jumlah Laporan Fasilitasi Kunjungan Tamu	Laporan	5.00		1.00		1.00		1.00		100.00		2.00		40.00			
2	19	01	2.06	09	Penyelenggaraan Rapat Koordinasi dan Konsultasi SKPD	Persentase Peralatan Pelaksanaan Perjalanan Dinas Kantor	Persen	100.00	365,000,000.00	-	49,232,000.00			-				-	49,232,000.00	-	13.49		
						Jumlah Laporan Penyelenggaraan Rapat Koordinasi dan Konsultasi SKPD	Laporan	5.00		-		-		-				-		-			
2	**19**	**01**	**2.07**		**Pengadaan Barang Milik Daerah Penunjang Urusan Pemerintah Daerah**	**Pemenuhan Kabutuhan Inventaris Kantor**	**Persen**	**98.00**	**338,500,000.00**	**70.00**	**62,520,000.00**	**98.00**	**35,920,000.00**	**98.00**	**34,960,000.00**	**100.00**	**97.33**	**98.00**	**97,480,000.00**	**100.00**	**28.80**		
2	19	01	2.07	05	Pengadaan Mebel	Jumlah Pengadaan Mebeleur Kantor	Paket	1.00	248,500,000.00	1.00	41,520,000.00							1.00	41,520,000.00	100.00	16.71		
						Jumlah Paket Mebel yang Disediakan	Unit	5.00		1.00								1.00		20.00			
2	19	01	2.07	10	Pengadaan Sarana dan Prasarana Pendukung Gedung Kantor atau Bangunan Lainnya	Jumlah Pengadaan Sarana dan Prasarana Pendukung Gedung Kantor	Paket	1.00		1.00			12,960,000.00		12,000,000.00		92.59	1.00	12,000,000.00	100.00	#DIV/0!		
						Jumlah Unit Sarana dan Prasarana Pendukung Gedung Kantor atau Bangunan Lainnya yang Disediakan	Unit	5.00		-		1.00		1.00		100.00		1.00		20.00			
2	19	01	2.07	11	Pengadaan Sarana dan Prasarana Pendukung Gedung Kantor atau Bangunan Lainnya	Jumlah Pengadaan Sarana dan Prasarana Pendukung Gedung Kantor	Paket	1.00	90,000,000.00	1.00	21,000,000.00		22,960,000.00		22,960,000.00		100.00	1.00	43,960,000.00	100.00	48.84		
						Jumlah Unit Sarana dan Prasarana Pendukung Gedung Kantor atau Bangunan Lainnya yang Disediakan	Unit	5.00		-		1.00		1.00		100.00		1.00		20.00			
2	**19**	**01**	**2.08**		**Penyediaan Jasa Penunjang Urusan Pemerintahan Daerah**	**Pemenuhan Jasa Penunjang Kebutuhan OPD**	**Persen**	**100.00**	**3,235,250,000.00**	**100.00**	**1,544,247,850.00**	**100.00**	**480,000,000.00**	**100.00**	**446,000,000.00**	**100.00**	**92.92**	**100.00**	**1,990,247,850.00**	**100.00**	**61.52**		
2	19	01	2.08	04	Penyediaan Jasa Pelayanan Umum Kantor	Jumlah Jasa Pelayanan Tenaga Kontrak yang Tersedia	Bulan	12.00	3,235,250,000.00	12.00	1,544,247,850.00		480,000,000.00		446,000,000.00		92.92	12.00	1,990,247,850.00	100.00	61.52		
						Jumlah Laporan Penyediaan Jasa Pelayanan Umum Kantor yang Disediakan	Laporan	5.00		1.00		1.00		1.00		100.00		2.00		40.00			

KODE					URUSAN/BIDANG URUSAN/ PROGRAM /KEGIATAN/ SUB KEGIATAN	INDIKATOR KINERJA PROGRAM (OUTCOME)/KEGIATAN (OUTPUT)/SUB KEGIATAN (SUB OUTPUT)	SATUAN	CAPAIAN KINERJA RPJMD PADA TAHUN 2026 (AKHIR PERIODE RPJMD)		REALISASI CAPAIAN KINERJA RKPD S/D TAHUN LALU (TAHUN 2023)		TARGET KINERJA DAN ANGGARAN RKPD TAHUN BERJALAN YANG DIEVALUASI (TAHUN 2024)		REALISASI CAPAIAN KINERJA DAN ANGGARAN RKPD YANG DIEVALUASI S/D TW IV (TAHUN 2024)		TINGKAT CAPAIAN KINERJA DAN REALISASI ANGGARAN RKPD S/D TW IV TAHUN 2024 (PERSEN)		REALISASI KINERJA DAN ANGGARAN RPJMD S/D TAHUN 2024 (PERSEN)		TINGKAT CAPAIAN KINERJA DAN REALISASI ANGGARAN RPJMD S/D TAHUN 2024 (PERSEN)		PERANGKAT DAERAH PENANGGUNG JAWAB	KET
URUSAN	BIDANG URUSAN	PROGRAM	KEGIATAN	SUB KEGIATAN				K	RUPIAH	K	RUPIAH	K	RUPIAH	K	RUPIAH	K	RUPIAH	K	RUPIAH	K	RUPIAH		
1					2	3	4	5		6		7		8		9 = (8/7)*100		10 = (8+6)		11 = (10/5)*100		12	13
2	**19**	**01**	**2.09**		**Pemeliharaan Barang Milik Daerah Penunjang Urusan Pemerintahan Daerah**	**Inventaris Kantor yang Terpelihara**	**Persen**	**98.00**	**637,400,000.00**	**98.00**	**128,028,290.00**	**98.00**	**146,129,000.00**	**98.00**	**124,279,000.00**	**100.00**	**85.05**	**98.00**	**252,307,290.00**	**100.00**	**39.58**		
2	19	01	2.09	01	Penyediaan Jasa Pemeliharaan, Biaya Pemeliharaan dan Pajak Kendaraan Perorangan Dinas Atau Kendaraan Dinas Jabatan	Jumlah Kendaraan Dinas Jabatan yang Terpelihara	Unit	1.00	216,000,000.00	1.00	68,741,150.00		42,430,000.00		42,407,000.00		99.95	1.00	111,148,150.00	100.00	51.46		
						Jumlah Kendaraan Perorangan Dinas atau Kendaraan Dinas Jabatan yang Dipelihara dan dibayarkan Pajaknya	Unit	6.00		1.00		1.00		1.00		100.00		2.00		33.33			
2	19	01	2.09	02	Penyediaan Jasa Pemeliharaan, Biaya Pemeliharaan,Pajak dan Perizinan Kendaraan Dinas Operasional atau Lapangan	Jumlah Kendaraan Dinas Operasional yang Terpelihara	Unit	1.00	12,000,000.00	-	2,008,140.00		2,000,000.00		1,913,000.00		95.65	-	3,921,140.00	-	32.68		
						Jumlah Kendaraan Dinas Operasional atau Lapangan yang Dipelihara dan Dibayarkan Pajak dan Perizinannya	Unit	5.00		1.00		1.00		1.00		100.00		2.00		40.00			
2	19	01	2.09	11	Pemeliharaan/Rehabilitasi Sarana dan Prasarana Pendukung Gedung Kantor atau Bangunan Lainnya	Jumlah Perlengkapan Gedung Kantor yang Terpelihara	Unit	1.00	409,400,000.00	1.00	57,279,000.00		101,699,000.00		79,959,000.00		78.62	1.00	137,238,000.00	100.00	33.52		
						Jumlah Sarana dan Prasarana Pendukung Gedung Kantor atau bangunan Lainnya yang Dipelihara/Direhabilitasi	Unit	24.00		1.00		4.00		4.00		100.00		5.00		20.83			
					Rata-Rata Capaian Kinerja											**100.00**	**81.89**			**100.00**	**51.21**		
					Predikat Kinerja											**ST**	**T**			**ST**	**R**		
2	**19**	**02**			**PROGRAM PENGEMBANGAN KAPASITAS DAYA SAING KEPEMUDAAN**	**PERSENTASE ORGANISASI PEMUDA YANG AKTIF**	**PERSEN**	**100.00**	**4,619,631,227.00**	**73.00**	**1,864,701,632.00**	**100.00**	**327,985,407.00**	75.00	**201,744,000.00**	**75.00**	**61.51**	**75.00**	**2,066,445,632.00**	**75.00**	**44.73**		
						TINGKAT PARTISIPASI PEMUDA DALAM KEGIATAN EKONOMI MANDIRI	**PERSEN**	**3.99**		**3.54**		**3.77**		-		-		-		-			
2	**19**	**02**	**2.01**		**Penyadaran, Pemberdayaan, dan Pengembangan Pemuda dan Kepemudaan terhadap Pemuda Pelopor Kabupaten/Kota, Wirausaha Muda Pemula, dan Pemuda Kader Kabupaten/Kota**	**Penyelenggaraan Penyadaran, Pemberdayaan dan Pengembangan Pemuda dan kepemudaan Terhadap Pemuda Pelopor Kabupaten/Kota, Wirausaha Muda Pemuda dan Pemuda Kader Kabupaten/Kota**	**PERSEN**	**100.00**	**1,540,000,000.00**	**75.00**	**432,819,500.00**	**100.00**	**127,985,407.00**	-	**1,744,000.00**	-	**1.36**	-	**434,563,500.00**	-	**28.22**		
2	19	02	2.01	01	Koordinasi, Sinkronisasi dan Penyelenggaraan Peningkatan Kapasitas Daya Saing Pemuda Pelopor	Pembinaan dan Seleksi Pemuda Pelopor, Pertukaran Pemuda Antar Provinsi dan Negara	Orang	20.00	225,000,000.00	20.00	432,819,500.00		127,985,407		1,744,000.00		1.36	20.00	434,563,500.00	100.00	193.14		
						Jumlah Pemuda Pelopor Kabupaten/Kota dari Seluruh Kecamatan yang Ditingkatkan Kapasitas Daya Saingnya	Orang	100.00		20.00		20.00		-		-		20.00		20.00			
2	19	02	2.01	02	Koordinasi, Sinkronisasi dan Penyelenggaraan Peningkatan Kapasitas Daya Saing Wira Usaha Pemula	Kompetensi Kerja dan Berwirausaha Pemuda Kota Bandar Lampung	Orang	40.00	165,000,000.00	-	-		-		-			-	-	-	-		
						Jumlah Wirausaha Pemuda Kabupaten/Kota dari Seluruh Kecamatan yang Ditingkatkan Kapasitas Daya Saingnya	Orang	150.00				-		-				-		-			
2	19	02	2.01	03	Koordinasi, Sinkronisasi dan Penyelenggaraan Peningkatan Kapasitas Daya Saing Pemuda Kader Kabupaten/Kota	Jumlah Pemuda Kader Kabupaten/Kota dari seluruh Kecamatan yang Ditingkatkan Kapasitas Daya Saingnya	Orang	150.00	500,000,000.00														
2	19	02	2.01	04	Pemenuhan Hak Setiap Pemuda Melalui Perlindungan Pemuda, Advokasi, Akses Pengembangan Diri, Penggunaan Prasarana dan Sarana Tanpa Diskiriminatif, Partisipasi Pemuda dalam Proses Perencanaan, Pelaksanaan Evaluasi dan Pengambilan Keputusan Program Strategis Kepemudaan	Jumlah Pemuda Terpenuhi Haknya Melalui Perlindungan Pemuda, Advokasi, Akses Pengembangan Diri, Penggunaan Prasarana dan Sarana Tanpa Diskiriminatif, Partisipasi Pemuda dalam Proses Perencanaan, Pelaksanaan Evaluasi dan Pengambilan Keputusan Program Strategis Kepemudaan	Orang	300.00	650,000,000.00														
2	**19**	**02**	**2.02**		**Pemberdayaan dan Pengembangan Organisasi Kepemudaan Tingkat Daerah Kabupaten/Kota**	**Penyelenggaraan Pemberdayaan dan Pengembangan Organisasi Kepemudaan Tingkat Daerah Kabupaten/Kota**	**Persen**	**100.00**	**3,079,631,227.00**	**100.00**	**1,431,882,132.00**	**100.00**	**200,000,000.00**	100.00	**200,000,000.00**	**100.00**	**100.00**	**100.00**	**1,631,882,132.00**	**100.00**	**52.99**		
2	19	02	2.02	02	Peningkatan Kapasitas Pemuda dan Organisasi Kepemudaan Kabupaten/Kota	Pembinaan dan Seleksi Calon Paskibra Tingkat Kecamatan dan Kota Bandar Lampung	Orang	80.00	3,079,631,227.00	80.00	1,431,882,132.00		200,000,000.00		200,000,000.00		100.00	80.00	1,631,882,132.00	100.00	52.99		
						Mental dan Motivasi di Kalangan Atlit Kota Bandar Lampung yang Terbina	Orang	240.00		-								-		-			
						Mental dan Motivasi di Kalangan Pelatih Kota Bandar Lampung yang Terbina	Orang	120.00		-								-		-			
						Keimanan dan Ketaqwaan untuk Atlit dalam Aspek Religius	Orang	250.00		-								-		-			
						Keimanan dan Ketaqwaan untuk Pelatih dalam Aspek Religius	Orang	120.00		-								-		-			
						Pendataan Kewirausahaan Muda di 20 Kecamatan Kota Bandar Lampung	Orang/ Kecamatan	120.00		-								-		-			
						Pendataan Organisasi Pemuda di 20 Kecamatan Kota Bandar Lampung	Kecamatan	120.00		-								-		-			

KODE					URUSAN/BIDANG URUSAN/ PROGRAM /KEGIATAN/ SUB KEGIATAN	INDIKATOR KINERJA PROGRAM (OUTCOME)/KEGIATAN (OUTPUT)/SUB KEGIATAN (SUB OUTPUT)	SATUAN	CAPAIAN KINERJA RPJMD PADA TAHUN 2026 (AKHIR PERIODE RPJMD)		REALISASI CAPAIAN KINERJA RKPD S/D TAHUN LALU (TAHUN 2023)		TARGET KINERJA DAN ANGGARAN RKPD TAHUN BERJALAN YANG DIEVALUASI (TAHUN 2024)		REALISASI CAPAIAN KINERJA DAN ANGGARAN RKPD YANG DIEVALUASI S/D TW IV (TAHUN 2024)		TINGKAT CAPAIAN KINERJA DAN REALISASI ANGGARAN RKPD S/D TW IV TAHUN 2024 (PERSEN)		REALISASI KINERJA DAN ANGGARAN RPJMD S/D TAHUN 2024 (PERSEN)		TINGKAT CAPAIAN KINERJA DAN REALISASI ANGGARAN RPJMD S/D TAHUN 2024 (PERSEN)		PERANGKAT DAERAH PENANGGUNG JAWAB	KET
URUSAN	BIDANG URUSAN	PROGRAM	KEGIATAN	SUB KEGIATAN				K	RUPIAH	K	RUPIAH	K	RUPIAH	K	RUPIAH	K	RUPIAH	K	RUPIAH	K	RUPIAH		
1					2	3	4	5		6		7		8		9 = (8/7)*100		10 = (8÷6)		11 = (10/5)*100		12	13
						Jumlah Dokumen Hasil Peningkatan Kapasitas Organisasi Kepemudaan	Dokumen	5.00		1.00		1.00		1.00		100.00		2.00		40.00			
					Rata-Rata Capaian Kinerja											**75.00**	**61.51**			**37.50**	**44.73**		
					Predikat Kinerja											**S**	**R**			**SR**	**SR**		
2	**19**	**03**			**PROGRAM PENGEMBANGAN KAPASITAS DAYA SAING KEOLAHRAGAAN**	**CAKUPAN PEMBINAAN OLAH RAGA**	**PERSEN**	**100.00**	**35,360,231,134.00**	**100.00**	**14,204,446,009.00**	**100.00**	**8,233,026,225.00**	**100.00**	**6,219,455,440.00**	**100.00**	**75.54**	**100.00**	**20,423,901,449.00**	**100.00**	**57.76**		
						PENINGKATAN PELATIH YANG BERSERTIFIKASI	**PERSEN**	**100.00**		-		**87.03**		**87.03**		**100.00**		-		-			
						SARANA DAN PRASARANA OLAHRAGA YANG TERPELIHARA	**PERSEN**	**100.00**		**50.00**		**66.67**		**66.67**		**100.00**		**66.67**		**66.67**			
						PENINGKATAN PRESTASI OLAHRAGA	**JUMLAH**	**50.00**		**30.00**		**10.00**		**10.00**		**100.00**		**2.00**		**4.00**			
2	**19**	**03**	**2.01**		**Pembinaan dan Pengembangan Olahraga Pendidikan pada Jenjang Pendidikan yang Menjadi Kewenangan Daerah Kabupaten/Kota**	**Pelaksanaan Pembinaan dan Pengembangan Olahraga Pendidikan pada Jenjang Pendidikan yang Menjadi Kewenangan Daerah Kabupaten/Kota**	**Persen**	**100.00**	**155,000,000.00**	**33.00**	**5,800,000.00**			-				**33.00**	**5,800,000.00**	**33.00**	**3.74**		
2	19	03	2.01	01	Koordinasi, Sinkronisasi dan Pelaksanaan Pembentukan dan Pengembangan Pusat Pembinaan dan Pelatihan Olahraga serta Sekolah Olahraga yang Diselenggarakan oleh Masyarakat dan Dunia Usaha	Jumlah Pusat Pembinaan dan Pelatihan Olahraga serta Sekolah Olahraga yang Diselenggarakan oleh Masyarakat dan Dunia Usaha yang Dikembangkan	Orang	100.00	155,000,000.00	10.00	5,800,000.00			-				10.00	5,800,000.00	10.00	3.74		
2	**19**	**03**	**2.02**		**Penyelenggaraan Kejuaraan Olahraga Tingkat Daerah Kabupaten/Kota**	**Adanya Penyelenggaraan Kejuaraan Olahraga Tingkat Daerah Kabupaten/Kota**	**Persen**	**100.00**	**4,958,960,600.00**	**33.00**	**707,369,000.00**	**100.00**		-	-	-		-	**707,369,000.00**	-	**14.26**		
2	19	03	2.02	01	Penyelenggaraan Kejuaraan Olahraga Multi Event dan Single Event Tingkat Kabupaten/Kota	Penyelenggaraan Olahraga dan Kompetisi Olahraga (PERWOSI)	Orang	1,000.00	2,718,960,600.00	1,000.00	707,369,000.00				-				707,369,000.00	-	26.02		
						Jumlah Dokumen Penyelenggaraan Kejuaraan Multi Event dan Single Event Tingkat Kabupaten/Kota	Dokumen	5.00		1.00				-		#DIV/0!				-			
2	19	03	2.02	02	Penyelenggaraan Kejuaraan dan Pekan Olahraga Tingkat Kabupaten/Kota	Penyelenggaraan Open Tournament Bola Voly Walikota Bandar Lampung	Grup	1,000.00	2,240,000,000.00	-	-							-		-	-		
						Penyelenggaraan Kejuaraan Daerah Cabang Olahraga	Persen	100.00		-								-		-			
						Penyelenggaraan Kejuaraan Cabang Olahraga Tenis Lapangan	Persen	100.00		-								-					
						Jumlah Dokumen Penyelenggaraan Kejuaraan dan Pekan Olahraga Tingkat Kabupaten/Kota	Dokumen	5.00										-					
2	**19**	**03**	**2.03**		**Pembinaan dan Pengembangan Olahraga Prestasi Tingkat Daerah Provinsi**	**Penyelenggaraan Pembinaan dan Pengembangan Olahraga Prestasi Tingkat Daerah Provinsi**	**Persen**	**98.00**	**3,600,000,000.00**														
2	19	03	2.03	01	Seleksi Atlet Daerah	Jumlah Atlet Daerah yang Diseleksi	Orang	200.00	3,200,000,000.00														
2	19	03	2.03	05	Koordinasi dan Sinkronisasi Penyediaan Data dan Informasi Sektoral Olahraga	Jumlah Data dan Informasi Sektoral Olahraga yang Tersedia dan Termanfaatkan	Dokumen	5.00	400,000,000.00														
2	**19**	**03**	**2.04**		**Pembinaan dan Pengembangan Organisasi Olahraga**	**Pelaksanaan Pembinaan dan Pengembangan Organisasi Keolahragaan**	**Persen**	**100.00**	**21,009,902,800.00**	**100.00**	**12,678,560,000.00**	**100.00**	**7,207,731,541.00**	100.00	**5,197,251,000.00**	**100.00**	**72.11**	**200.00**	**17,875,811,000.00**	**200.00**	**85.08**		
2	19	03	2.04	02	Pengembangan Organisasi Keolahragaan	Jumlah Dokumen Hasil Pengembangan Organisasi Keolahragaan	Dokumen	5.00	21,009,902,800.00	1.00	12,678,560,000.00	1.00	7,207,731,541	1.00	5,197,251,000.00	100.00	72.11	2.00	17,875,811,000.00	40.00	85.08		
2	**19**	**03**	**2.05**		**Pembinaan dan Pengembangan Olahraga Rekreasi**	**Adanya Pembinaan dan Pengembangan Olahraga Rekreasi**	**Persen**	**100.00**	**5,636,367,734.00**	**80.00**	**812,717,009.00**	**100.00**	**1,025,294,684.00**	100.00	**1,022,204,440.00**	**100.00**	**99.70**	**100.00**	**1,834,921,449.00**	**100.00**	**32.56**		
2	19	03	2.05	01	Penyelenggaraan, Pengembangan dan Pemasaalan Festival dan Olahraga Rekreasi	Penyelenggaraan Car Free Day	Orang	1,000.00	4,855,953,684.00	-	699,282,250.00		888,627,463		885,983,000.00		99.70	-	1,585,265,250.00	-	32.65		
						Penyelenggaraan Kegiatan Olahraga Rekreasi di Kecamatan Se-Kota Bandar Lampung	Persen	100.00															
						Penyelenggaraan Kegiatan Olahraga Dalam Rangka HUT Kota Bandar Lampung	Persen	100.00		-								-		-			
						Penyelenggaraan Kegiatan Olahraga Dalam Rangka HUT HAORNAS	Persen	100.00		-								-		-			
						Jumlah Dokumen Hasil Penyelenggaraan, Pengembangan dan Pemasaalan Festival dan Olahraga Rekreasi	Dokumen	5.00		1.00		1.00		1.00		100.00		2.00		40.00			
2	19	03	2.05	03	Penyediaan, Pengembangan dan Pemeliharaan Sarana dan Prasarana Olahraga Rekreasi	Jumlah Sarana dan Prasarana yang Layak dan memadai yang Tersedia	Paket	1.00	780,414,050.00	1.00	113,434,759.00		136,667,221.00		136,221,440.00		99.67	1.00	249,656,199.00	100.00	31.99		

KODE					URUSAN/BIDANG URUSAN/ PROGRAM /KEGIATAN/ SUB KEGIATAN	INDIKATOR KINERJA PROGRAM (OUTCOME)/KEGIATAN (OUTPUT)/SUB KEGIATAN (SUB OUTPUT)	SATUAN	CAPAIAN KINERJA RPJMD PADA TAHUN 2026 (AKHIR PERIODE RPJMD)		REALISASI CAPAIAN KINERJA RKPD S/D TAHUN LALU (TAHUN 2023)		TARGET KINERJA DAN ANGGARAN RKPD TAHUN BERJALAN YANG DIEVALUASI (TAHUN 2024)		REALISASI CAPAIAN KINERJA DAN ANGGARAN RKPD YANG DIEVALUASI S/D TW IV (TAHUN 2024)		TINGKAT CAPAIAN KINERJA DAN REALISASI ANGGARAN RKPD S/D TW IV TAHUN 2024 (PERSEN)		REALISASI KINERJA DAN ANGGARAN RPJMD S/D TAHUN 2024 (PERSEN)		TINGKAT CAPAIAN KINERJA DAN REALISASI ANGGARAN RPJMD S/D TAHUN 2024 (PERSEN)		PERANGKAT DAERAH PENANGGUNG JAWAB	KET
URUSAN	BIDANG URUSAN	PROGRAM	KEGIATAN	SUB KEGIATAN				K	RUPIAH	K	RUPIAH	K	RUPIAH	K	RUPIAH	K	RUPIAH	K	RUPIAH	K	RUPIAH		
1					2	3	4	5		6		7		8		9 = (8/7)*100		10 = (8÷6)		11 = (10/5)*100		12	13
						Jumlah Penyediaan dan Pemanfaatan Sarana dan Prasarana Olahraga Rekreasi yang Memadai	Unit	5.00		1.00		1.00		1.00		100.00		2.00		40.00			
					Rata-Rata Capaian Kinerja											**100.00**	**75.54**			**42.67**	**57.76**		
					Predikat Kinerja											**ST**	**S**			**SR**	**R**		
2	**19**	**04**			**PROGRAM PENGEMBANGAN KAPASITAS KEPRAMUKAAN**	**PERSENTASE PEMBINAAN ORGANISASI KEPRAMUKAAN**	**PERSEN**	**100.00**	**5,691,399,000.00**	**100.00**	**2,000,000,000.00**	**100.00**	**1,081,500,000.00**	**100.00**	**567,500,000.00**	**100.00**	**52.47**	**75.00**	**2,567,500,000.00**	**75.00**	45.11		
2	**19**	**04**	**2.01**		**Pembinaan dan Pengembangan Organisasi Kepramukaan**	**Persentase Pembinaan dan Pengembangan Organisasi Kepramukaan**	**Persen**	**100.00**	**5,691,399,000.00**	**100.00**	**2,000,000,000.00**	**100.00**	**1,081,500,000.00**	**50.00**	**567,500,000.00**	50.00	**52.47**	**75.00**	**2,567,500,000.00**	**75.00**	45.11		
2	19	04	2.01	02	Peningkatan Kapasitas Organisasi Kepramukaan Tingkat Daerah	Jumlah Organisasi Kepramukaan Tingkat Daerah yang Meningkat Kapasitasnya	Organisasi	5.00	5,691,399,000.00	2.00	2,000,000,000.00	1.00	1,081,500,000.00	**0.50**	567,500,000.00	50.00	52.47	2.50	2,567,500,000.00	50.00	45.11		
					Rata-Rata Capaian Kinerja											**100.00**	**52.47**			**75.00**	**45.11**		
					Predikat Kinerja											**ST**	**R**			**S**	**-**		
2	**20**				**STATISTIK**				**2,363,664,702.34**		**346,610,000.00**		**205,363,645.00**		**166,458,691.00**	**-**	**81.06**		**513,068,691.00**	**100.00**	**21.71**		
2	**20**				**Dinas Komunikasi dan Informatika**				**2,363,664,702.34**		**346,610,000.00**		**205,363,645.00**		**166,458,691.00**	**#REF!**	**81.06**		**513,068,691.00**	**#REF!**	**21.71**		
					Program Penyelenggaraan Statistik Sektoral	**Data dan Informasi Statistik Daerah yang Terusun dengan Baik**	ADA	ADA	**2,363,664,702**	ADA	**346,610,000.00**	ADA	**205,363,645.00**	**ada**	**166,458,691**	**100.0**	**81.1**	**ada**	**446,762,000**	**ada**	**18.9**	Dinas komunikasi dan Informatika	
					Penyelenggaraan Statistik Sektoral di Lingkup Daerah Kabupaten/Kota	**pengembangan dan implementasi sistem informasi data statistik**	ADA	ADA	**2,363,664,702**	ADA	**346,610,000.00**	ADA	**75,000,000.00**	ADA	**100,152,000**	100	**133.5**	ADA	**446,762,000**	ADA	**18.9**	Dinas komunikasi dan Informatika	
		2.20.02.2.01.01			Koordinasi dan Sinkronisasi Pengumpulan, Pengolahan, Analisis dan diseminasi Data Statistik Sektoral	Jumlah Dokumen Koordinasi dan Sinkronisasi Pengumpulan, Pengolahan, Analisis dan Diseminasi Data Statistik Sektoral	Dokumen	5.00	680,191,281	1.00	79,050,000.00							1	79,050,000	20.0	11.6	Dinas komunikasi dan Informatika	
						Terlaksananya evaluasi Sistem Pemerintahan Berbasis Elektronik di Pemerintah Kota Bandar Lampung	1	TAHUN															
		2.20.02.2.01.02			Peningkatan kapasitas SDM Pemda dalam Peningkatan Mutu Statistik Daerah yang Terintegrasi	Jumlah SDM yang Meningkat Kapasitasnya dalam Peningkatan Mutu Statistik Daerah yang Terintegrasi	Orang	100.00	340,095,641	25.00	75,335,000.00							25	75,335,000	25.0	22.2	Dinas komunikasi dan Informatika	
						Tersedianya Literasi Data dan Informasi	1	TAHUN															
		2.20.02.2.01.03			Membangun Metadata Statistik Sektoral	Jumlah Metadata Statistik Sektoral yang	Dokumen	5.00	1,190,334,742	1.00	171,500,000.00	1.00	75,000,000.00	0.5	70,752,000			2	242,252,000	30.0	20.4	Dinas komunikasi dan Informatika	
						Tersedianya Data Sektoral	1	TAHUN															
		2.20.02.2.01.05			Pengembangan Infrastruktur	Jumlah Infrastruktur Statistik	Unit	1.00	153,043,038	1.00	20,725,000.00							1	20,725,000	100.0	13.5	Dinas komunikasi dan Informatika	
						Tersedianya Pembangunan Infrastruktur Data Elektronik	1	TAHUN															
					Rata-Rata Capaian Kinerja											**100.00**	**81.06**						
					Predikat Kinerja											**ST**	**T**						
2	**21**				**PERSANDIAN**				**8,623,074,035.32**		**1,095,642,499.00**		**162,833,225.00**		**120,161,272.00**	**94.74**	**73.79**		**1,215,803,771.00**	**94.74**	**14.10**		
2	**21**				**Dinas Komunikasi dan Informatika**				**8,623,074,035.32**		**1,095,642,499.00**		**162,833,225.00**		**120,161,272.00**	**#REF!**	**73.79**		**1,215,803,771.00**	**#REF!**	**14.10**		
					Program Penyelenggaraan Persandian Untuk Pengamanan Informasi	**Presentase Pengamanan Informasi Daerah yang Terselenggara Baik**	**95**	**%**	**8,623,074,035**	50	**1,095,642,499.00**	**95**	**162,833,225.00**	**90.0**	**120,161,272**	**94.7**	**73.8**	**60.0**	**1,256,642,499**	**63.2**	**14.6**	Dinas komunikasi dan Informatika	
					Penyelenggaraan Persandian Untuk Pengamanan Informasi Pemerintah Daerah Kabupaten/Kota	**Persentase Perangkat daerah yang Telah Menggunakan Sandi dalam Komunkasi Perangkat Daerah**	**95**	**%**	**8,623,074,035**	50	**1,095,642,499.00**		**161,000,000.00**	**0.0**	**161,000,000**		**100.0**	**60.0**	**1,256,642,499**	**63.2**	**14.6**	Dinas komunikasi dan Informatika	
					Penetapan Kebijakan Tata Kelola Keamanan Informasi dan Jaringan Komunikasi Sandi Pemerintah Daerah Kabupaten/Kota	Jumlah Kebijakan Tata Kelola Keamanan Informasi dan Jaring Komunikasi Sandi Pemerintah Daerah Kabupaten/Kota yang	Dokumen	5.00	374,105,205	1.00	70,777,987.00			0.5	0			2	70,777,987	30.0	18.9	Dinas komunikasi dan Informatika	
						Tersedianya Pembinaan dan Pengawasan Penyelenggaraan Postelsus dan Penyiaran	1	TAHUN															
					Pelaksanaan Keamanan Informasi Pemerintahan Daerah Kabupaten/Kota Berbasis Elektronik dan Non Elektronik	Jumlah Laporan Pelaksanaan Keamanan Informasi Pemerintahan Daerah Kabupaten/Kota Berbasis Elektronik dan	Laporan	5.00	7,059,912,848	1.00	770,080,512.00	1.00	161,000,000.00	0.5	161,000,000			2	931,080,512	30.0	13.2	Dinas komunikasi dan Informatika	
						Terlaksananya Pengembangan dan Pengelolaan Website Pemerintah Kota Bandar Lampung	1	TAHUN															
					Penyediaan Layanan Keamanan Informasi Pemerintah Daerah Kabupaten/Kota	Jumlah Perangkat Daerah yang Telah Menggunakan Layanan Keamanan Informasi	Perangkat Daerah	1.00	1,189,055,983	1.00	254,784,000.00							1	254,784,000	100.0	21.4	Dinas komunikasi dan Informatika	

KODE					URUSAN/BIDANG URUSAN/ PROGRAM /KEGIATAN/ SUB KEGIATAN	INDIKATOR KINERJA PROGRAM (OUTCOME)/KEGIATAN (OUTPUT)/SUB KEGIATAN (SUB OUTPUT)	SATUAN	CAPAIAN KINERJA RPJMD PADA TAHUN 2026 (AKHIR PERIODE RPJMD)		REALISASI CAPAIAN KINERJA RKPD S/D TAHUN LALU (TAHUN 2023)		TARGET KINERJA DAN ANGGARAN RKPD TAHUN BERJALAN YANG DIEVALUASI (TAHUN 2024)		REALISASI CAPAIAN KINERJA DAN ANGGARAN RKPD YANG DIEVALUASI S/D TW IV (TAHUN 2024)		TINGKAT CAPAIAN KINERJA DAN REALISASI ANGGARAN RKPD S/D TW IV TAHUN 2024 (PERSEN)		REALISASI KINERJA DAN ANGGARAN RPJMD S/D TAHUN 2024 (PERSEN)		TINGKAT CAPAIAN KINERJA DAN REALISASI ANGGARAN RPJMD S/D TAHUN 2024 (PERSEN)		PERANGKAT DAERAH PENANGGUNG JAWAB	KET
URUSAN	BIDANG URUSAN	PROGRAM	KEGIATAN	SUB KEGIATAN				K	RUPIAH	K	RUPIAH	K	RUPIAH	K	RUPIAH	K	RUPIAH	K	RUPIAH	K	RUPIAH		
1					2	3	4	5		6		7		8		9 = (8/7)*100		10 = (8÷6)		11 = (10/5)*100		12	13
						Terselenggaranya Kegiatan Pengembangan dan Pengelolaan Call Center dan Persandian	1	TAHUN															
					Rata-rata Capaian Kinerja											**94.7**	**73.8**						
					Predikat Kinerja											**ST**	**S**						
2	**22**				**KEBUDAYAAN**				**10,692,881,709.00**		2,116,593,439.00		**1,898,899,408.00**		**834,891,760.00**	**-**	**43.97**		**2,951,485,199.00**	**35.78**	**27.60**		
2	**22**				**Dinas Pendidikan dan Kebudayaan**				**10,692,881,709.00**		**2,116,593,439.00**		**1,898,899,408.00**		**834,891,760.00**	**#REF!**	**43.97**		**2,951,485,199.00**	**#REF!**	**27.60**		
2	**22**	**02**			**PROGRAM PENGEMBANGAN KEBUDAYAAN**	**JUMLAH KARYA BUDAYA YANG DIREVITALISASI DAN INVENTARISASI**	**JUMLAH**	**100.00**	**5,945,292,303.00**	**34.00**	**1,298,578,200**	**92.00**	**699,999,256**	**59.92**	**546,688,509**	**65.13**	**78.10**	**34.00**	**1,298,578,200**	**34.00**	**21.84**	**Dinas Pendidikan dan Kebudayaan**	
2	**22**	**02**	**2.01**		**Pengelolaan Kebudayaan yang Masyarakat Pelakunya dalam Daerah Kabupaten/Kota**	**Dilaksanakannya Pentas Seni Pengembangan dan Pembinaan Budaya**	**Kegiatan**	**5.00**	**5,945,292,303.00**	**4.00**	**1,298,578,200**	**5.00**	**699,999,256**	**-**	**546,688,509**	**-**	**78.10**	**4.00**	**1,298,578,200**	**80.00**	**21.84**		
2	22	02	2.01	0001	Pelindungan, Pengembangan, Pemanfaatan Objek Pemajuan Kebudayaan	Jumlah Objek Pemajuan Kebudayaan yang Dilakukan Pelindungan, Pengembangan, Pemanfaatan	Objek	5.00	5,945,292,303.00	5.00	1,298,578,200	4.00	699,999,256	4.00	546,688,509	100.00	78.10	5.00	1,298,578,200	100.00	21.84		
					Rata-Rata Capaian Kinerja											**65.13**	**78.10**			**34.00**	**21.84**		
					Predikat Kinerja											**R**	**T**			**SR**	**SR**		
2	**22**	**03**			**PROGRAM PENGEMBANGAN KESENIAN TRADISIONAL**	**JUMLAH KESENIAN YANG DI LESTARIKAN**	**JUMLAH**	**5.00**	**4,095,026,281.00**	**2.00**	**774,085,739**	**5.00**	**1,123,900,243**	**4.00**	**285,003,251**	**80.00**	**25.36**	**2.00**	**774,085,739**	**40.00**	**18.90**		
2	**22**	**03**	**2.01**		**Pembinaan Kesenian yang Masyarakat Pelakunya dalam Daerah Kabupaten/Kota**	**Jumlah Kesenian yang dilestarikan**	**Kegiatan**	**6.00**	**4,095,026,281.00**	**1.00**	**774,085,739**	**1.00**	**1,123,900,243**	**-**	**285,003,251**	**-**	**25.36**	**1.00**	**774,085,739**	**16.67**	**18.90**		
						Persentase Penduduk Usia 10 Tahun Ke Atas Yang Pernah Terlibat Sebagai Pelaku/ Pendukung Pertunjukan Seni	**Persen**	**0.95**		**-**		**0.92**		**0.90**		**97.83**		**-**	**-**			
2	22	03	2.01	0001	Peningkatan Pendidikan dan Pelatihan Sumber Daya Manusia Kesenian Tradisional	Jumlah Pengadaan Alat Musik Tradisional	Set	6.00	680,191,281.00	-	74,085,739		75,000,243		12,831,500		17.11	-	74,085,739	-	10.89		
						Jumlah Sumber Daya Manusia Kesenian Tradisional yang Mendapat Pendidikan dan Pelatihan (Dtingkatkan Kompetensinya)	Orang	25.00		10.00		5.00		5.00		100.00		10.00		40.00			
2	22	03	2.01	0003	Peningkatan Kapasitas Tata Kelola Lembaga Kesenian Tradisional	Jumlah Lembaga Kesenian Tradisional yang Ditingkatkan Kapasitasnya	Lembaga	15.00	3,414,835,000.00	2.00	700,000,000	1.00	1,048,900,000	1.00	272,171,751	100.00	25.95	2.00	700,000,000	13.33	20.50		
					Rata-Rata Capaian Kinerja											**80.00**	**25.36**			**40.00**	**18.90**		
					Predikat Kinerja											**T**	**SR**			**SR**	**SR**		
2	**22**	**04**			**PROGRAM PEMBINAAN SEJARAH**	**JUMLAH SEJARAH YANG DILAKUKAN PEMBINAAN**	**KEGIATAN**	**6.00**	**652,563,125.00**	**2.00**	**43,929,500**	**1.00**	**74,999,909**	**1.00**	**3,200,000**	**100.00**	**4.27**	**2.00**	**43,929,500**	**33.33**	**6.73**		
2	**22**	**04**	**2.01**		**Pembinaan Sejarah Lokal dalam 1 (satu) Daerah Kabupaten/Kota**	**Jumlah Cagar budaya yang dilestarikan**	**Kegiatan**	**6.00**	**652,563,125.00**	**2.00**	**43,929,500**	**1.00**	**74,999,909**	**-**	**3,200,000**	**-**	**4.27**	**2.00**	**43,929,500**	**33.33**	**6.73**		
						Jumlah Cagar Budaya Dan Warisan Budaya Yang Dilindungi	**Unit**	**31.00**		**10.00**		**5.00**		**-**		**-**		**10.00**		**32.26**			
						Jumlah Cagar Budaya Dan Warisan Budaya Tak Benda Yang Ditetapkan	**Unit**	**46.00**		**14.00**		**7.00**		**-**		**-**		**14.00**		**30.43**			
2	22	04	2.01	0003	Peningkatan Akses Masyarakat terhadap Data dan Informasi Sejarah	Jumlah Buku Profil Cagar Budaya	Buku	6.00	652,563,125.00		43,929,500		74,999,909		3,200,000		4.27		43,929,500		6.73		
						Jumlah Dokumen Data dan Informasi Sejarah yang Dapat Diakses Masyarakat	Dokumen	5.00		2.00		1.00		1.00		100.00		2.00		40.00			
					Rata-Rata Capaian Kinerja											**100.00**	**4.27**			**33.33**	**6.73**		
					Predikat Kinerja											**ST**	**SR**			**SR**	**SR**		
2	**23**				**PERPUSTAKAAN**				**32,676,321,536.05**		**12,829,799,308.67**		**16,552,334,948.00**		**12,479,400,939.00**	**48.94**	**75.39**		**25,309,200,247.67**	**48.80**	**77.45**		
2	**23**				**Dinas Perpustakaan dan Kearsipan**				**32,676,321,536.05**		**12,829,799,308.67**		**16,552,334,948.00**		**12,479,400,939.00**	**#REF!**	**75.39**		**25,309,200,247.67**	**#REF!**	**77.45**		
2	**23**	**01**			**PROGRAM PENUNJANG URUSAN PEMERINTAH DAERAH**	**CAKUPAN PEMENUHAN KEBUTUHAN PENUNJANG URUSAN PEMERINTAHAN BIDANG PERPUSTAKAAN**	**Persen**	**98.00**	**31,130,155,035.22**	**76.62**	**12,331,600,048.00**	**98.00**	**5,412,338,322.00**	**98.00**	**4,893,180,181.00**	**100.00**	**90.44**	**98.00**	**17,226,380,229.00**	**100.00**	**55.34**	**Dinas Perpustakaan dan Kearsipan Kota Bandar Lampung**	
2	**23**	**01**	**2.01**		**Perencanaan, Penganggaran, dan Evaluasi Kinerja Perangkat Daerah**	**Persentase Ketepatan Waktu Peyusunan Dokumen Perencanaan dan Evaluasi Kinerja**	**Persen**	**100.00**	**Rp 230,000,000.00**	**100.00**	**83,957,000.00**	**100.00**	**Rp 55,000,000.00**	**100.00**	**38,959,497.00**	**100.00**	**70.84**	**100.00**	**122,916,497.00**	**100.00**	**53.44**	**Dinas Perpustakaan dan Kearsipan Kota Bandar Lampung**	
2	23	01	2.01	06	Koordinasi dan Penyusunan Laporan Capaian Kinerja dan Ikhtisar Realisasi Kinerja SKPD	Jumlah Dokumen Perencanaan dan Pelaporan SKPD	Dokumen	5	Rp 180,000,000.00	1	75,819,000.00		Rp 45,000,000.00		30,651,097.00		68.11	1	106,470,097.00	20.00	59.15	**Dinas Perpustakaan dan Kearsipan Kota Bandar**	
						Jumlah Laporan Capaian Kinerja dan Ikhtisar Realisasi Kinerja SKPD dan Laporan Hasil Koordinasi Penyusunan Laporan Capaian Kinerja dan Ikhtisar Realisasi Kinerja SKPD	Laporan	5		2		5		5		100		5		100.00			

KODE					URUSAN/BIDANG URUSAN/ PROGRAM /KEGIATAN/ SUB KEGIATAN	INDIKATOR KINERJA PROGRAM (OUTCOME)/KEGIATAN (OUTPUT)/SUB KEGIATAN (SUB OUTPUT)	SATUAN	CAPAIAN KINERJA RPJMD PADA TAHUN 2026 (AKHIR PERIODE RPJMD)		REALISASI CAPAIAN KINERJA RKPD S/D TAHUN LALU (TAHUN 2023)		TARGET KINERJA DAN ANGGARAN RKPD TAHUN BERJALAN YANG DIEVALUASI (TAHUN 2024)		REALISASI CAPAIAN KINERJA DAN ANGGARAN RKPD YANG DIEVALUASI S/D TW IV (TAHUN 2024)		TINGKAT CAPAIAN KINERJA DAN REALISASI ANGGARAN RKPD S/D TW IV TAHUN 2024 (PERSEN)		REALISASI KINERJA DAN ANGGARAN RPJMD S/D TAHUN 2024 (PERSEN)		TINGKAT CAPAIAN KINERJA DAN REALISASI ANGGARAN RPJMD S/D TAHUN 2024 (PERSEN)		PERANGKAT DAERAH PENANGGUNG JAWAB	KET
URUSAN	BIDANG URUSAN	PROGRAM	KEGIATAN	SUB KEGIATAN				K	RUPIAH	K	RUPIAH	K	RUPIAH	K	RUPIAH	K	RUPIAH	K	RUPIAH	K	RUPIAH		
1					2	3	4	5		6		7		8		9 = (8/7)*100		10 = (8÷6)		11 = (10/5)*100		12	13
2	23	01	2.01	02	Koordinasi dan penyusunan dokumen RKA SKPD	Jumlah Dokumen RKA-SKPD dan Laporan Hasil Koordinasi Penyusunan Dokumen RKA-SKPD	RKA	1	Rp 50,000,000.00		8,138,000.00	1	Rp 10,000,000.00	1	Rp 8,308,400.00	100	83.08	1.00	**16,446,400.00**	100.00	32.89	**Dinas Perpustakaan dan Kearsipan Kota Bandar Lampung**	
5	**01**	**01**	**2.02**		**Administrasi Keuangan Perangkat Daerah**	**Presentase Pelaksanaan Penatausuhaan Keuangan dan Ketepatan waktu**	**Persen**	**100.00**	**Rp 24,527,374,916.41**	**100.00**	**10,028,748,440.00**	**100.00**	**Rp 4,617,395,222.00**	**100.00**	**4,219,623,810.00**	100	**91.39**	**100.00**	**4,219,623,810.00**	**100.00**	**#REF!**	**Dinas Perpustakaan dan Kearsipan Kota Bandar Lampung**	
2	23	01	2.02	01	Penyediaan Gaji dan Tunjangan ASN	Jumlah Gaji dan Tunjangan ASN Dinas Perpustakaan dan Kearsipan yang tersedia	Kali	14	Rp 23,914,174,916.41	14	9,730,408,440.00		Rp 4,477,334,948.00		4,080,002,810.00		91.13		13,810,411,250.00	0.00	57.75	**Dinas Perpustakaan dan Kearsipan Kota Bandar Lampung**	
						Jumlah Orang yang Menerima Gaji dan Tunjangan ASN	Orang/bulan	39				39		39		100		39					
2	23	01	2.02	03	Pelaksanaan Penatausahaan dan Pengujian/Verifikasi	Administrasi Keuangan Terlaksana	Bulan	12	Rp 613,200,000.00	12	298,340,000.00		Rp 140,060,274.00		139,621,000.00		99.69		437,961,000.00	0.00	71.42	**Dinas Perpustakaan dan Kearsipan Kota Bandar Lampung**	
						Jumlah Dokumen Penatausahaan dan Pengujian/Verifikasi Keuangan SKPD	Dokumen	12				12		12		100		12		100.00			
2	**23**	**01**	**2.05**		**Administrasi Kepegawaian Perangkat Daerah**	**Presentase Peningkatan Kapasitas Sumber Daya Aparatur**	**Persen**	**80.00**	**Rp 130,000,000.00**	-	-	**80.00**	**Rp -**	0	-	0	-	-	-	-	#REF!	**Dinas Perpustakaan dan Kearsipan Kota Bandar Lampung**	
2	23	01	2.05	09	Pendidikan dan Pelatihan Pegawai Berdasarkan Tugas dan fungsi	jumlah Pegawai Berdasarkan Tugas dan Fungsi yang Mengikuti Pendidikan dan Pelatihan	Orang	4	Rp 130,000,000.00	-	-	0	Rp -	0	-	#DIV/0!	-	-	-	-	-	**Dinas Perpustakaan dan Kearsipan Kota Bandar Lampung**	
2	**23**	**01**	**2.06**		**Administrasi Umum Perangkat Daerah**	**Persentase Pemenuhan Kebutuhan Dasar Operasional OPD**	**Persen**	**98.00**	**Rp 996,518,304.81**	**70.71**	**510,030,684.00**	**98.00**	**Rp 236,043,100.00**	98	**217,800,258.00**	100	**92.27**	**98.00**	**727,830,942.00**	**100.00**	**73.04**	**Dinas Perpustakaan dan Kearsipan Kota Bandar Lampung**	
2	23	01	2.06	01	Penyediaan Komponen instalasi listrik/Penerangan bangunan kantor	Jumlah Paket Komponen Instalasi Listrik/Penerangan Bangunan Kantor yang Disediakan	Paket	5	Rp 31,000,000.00	2	23,053,000.00	1	Rp 10,000,000.00	1	5,483,100.00	100	54.83	3	28,536,100.00	60.00	92.05	**Dinas Perpustakaan dan Kearsipan Kota Bandar Lampung**	
2	23	01	2.06	02	Penyediaan Peralatan dan Perlengkapan Kantor	Jumlah Paket Peralatan dan Perlengkapan Kantor yang Disediakan	Paket	5	Rp 164,300,000.00	2	121,498,770.00	1	Rp 43,312,251.00	1	41,066,730.00	100	94.82	3	162,565,500.00	60.00	98.94	**Dinas Perpustakaan dan Kearsipan Kota Bandar Lampung**	
2	23	01	2.06	03	Penyediaan Peralatan Rumah Tangga	Jumlah Paket Peralatan Rumah Tangga yang Disediakan	Paket	#REF!	Rp 68,730,000.00	2	55,588,500.00	1	Rp 14,999,359.00	1	14,528,512.00	100	96.86	3	70,117,012.00		102.02	**Dinas Perpustakaan dan Kearsipan Kota Bandar Lampung**	
2	23	01	2.06	04	Penyediaan Bahan Logistik Kantor	Jumlah Paket Bahan Logistik Kantor yang Disediakan	Paket	5	Rp 72,400,000.00	2	59,217,500.00	1	Rp 44,482,400.00	1	43,923,900.00	100	98.74	3	103,141,400.00	60.00	142.46	**Dinas Perpustakaan dan Kearsipan Kota Bandar Lampung**	
2	23	01	2.06	05	Penyediaan barang cetakan dan penggandaan	Jumlah Paket Barang Cetakan dan Penggandaan yang Disediakan	Paket	5	Rp 69,588,304.81	2	58,522,600.00	1	Rp 22,408,622.00	1	20,180,000.00	100	90.05	3	78,702,600.00	60.00	113.10	**Dinas Perpustakaan dan Kearsipan Kota Bandar Lampung**	
2	23	01	2.06	06	Penyediaan bahan bacaan dan Peraturan perundang-undangan	Jumlah Bahan Bacaan Kantor dan Peraturan Perundang-undangan yang Tersedia	Paket	1	Rp 235,000,000.00	1	27,000,000.00		Rp 10,800,000.00		9,000,000.00		83.33	1	36,000,000.00	100.00	15.32	**Dinas Perpustakaan dan Kearsipan Kota Bandar Lampung**	
						Jumlah Dokumen Bahan Bacaan dan Peraturan Perundang-Undangan yang Disediakan	Dokumen	7				7		7		100							
2	23	01	2.06	08	Fasilitasi Kunjungan Tamu	Jumlah Layanan Makanan dan Minuman Tamu	Percen	98	Rp 26,500,000.00		8,510,500.00		Rp 525,000.00		437,500.00		83.33		8,948,000.00	0.00	33.77	**Dinas Perpustakaan dan Kearsipan Kota Bandar**	
						Jumlah Laporan Fasilitasi Kunjungan Tamu	Laporan	12				12		12		100		12					
2	23	01	2.06	09	Penyelenggaraan Rapat Kordinasi dan Konsultasi SKPD	Persentase Pelaksanaan Perjalanan Dinas Kantor	Persen	100.00	Rp 329,000,000.00	39.67	156,639,814.00		Rp 89,515,468.00		83,180,516.00		92.92		239,820,330.00	0.00	72.89	**Dinas Perpustakaan dan Kearsipan Kota Bandar**	
						Jumlah Laporan Penyelenggaraan Rapat Koordinasi dan Konsultasi SKPD	Laporam	25		12.00		5		5		100		5		20.00			
2	**23**	**01**	**2.07**		**Pengadaan Barang Milik Daerah Penunjang Urusan Pemerintah Daerah**	**Pemenuhan Kebutuhan Inventaris Kantor**	**Persen**	**98.00**	**Rp 2,107,000,000.00**		686,345,067.00	**98.00**	**Rp 5,500,000.00**	99	**5,450,000.00**	101	99.09	99.09	5,450,000.00	101.11	0.26	**Dinas Perpustakaan dan Kearsipan Kota Bandar Lampung**	
2	23	01	2.07	01	Pengadaan Kendaraan Perorangan Dinas atau Kendaraan Dinas Jabatan	Jumlah Unit Kendaraan Perorangan Dinas atau Kendaraan Dinas Jabatan yang Disediakan	unit	**1.00**	Rp 350,000,000.00		421,800,000.00	**0.00**	Rp -	0	-	#DIV/0!	-					
2	23	01	2.08	05	Pengadaan Mebel	Jumlah Paket Mebel yang Disediakan	unit	75	Rp 525,000,000.00	6.00	106,205,000.00	10.00	Rp -	0	-	0	-	6.00	-	8.00	-	**Dinas Perpustakaan dan Kearsipan Kota Bandar Lampung**	
2	23	01	2.09	06	Pengadaan Peralatan dan Mesin Lainnya	Jumlah Unit Peralatan dan Mesin Lainnya yang Disediakan	Unit	50	Rp 880,000,000.00	10.00	118,740,067.00	1.00	Rp -	0	-	0	-	10	-	20.00	-	**Dinas Perpustakaan dan Kearsipan Kota Bandar Lampung**	
2	23	01	2.10	11	Pengadaan Sarana dan Prasarana Pendukung Gedung Kantor atau Bangunan Lainnya	Jumlah Unit Sarana dan Prasarana Pendukung Gedung Kantor atau Bangunan Lainnya yang Disediakan	Unit	26	Rp 352,000,000.00	4.00	39,600,000.00	4.00	Rp 5,500,000.00	4	5,450,000.00	100		4.00	5,450,000.00	15.38	1.55	**Dinas Perpustakaan dan Kearsipan Kota Bandar Lampung**	
2	**23**	**01**	**2.08**		**Penyediaan Jasa Penunjang Urusan Pemerintahan Daerah**	**Pemenuhan Jasa Penunjang Kebutuhan OPD**	**Persen**	**100.00**	**Rp 1,624,400,000.00**	**100.00**	**659,797,676.00**	**100.00**	**286,800,000.00**	**100.00**	**244,627,858.00**	**100.00**	**85.30**	**100.00**	**244,627,858.00**	**100.00**	**#REF!**	**Dinas Perpustakaan dan Kearsipan Kota Bandar Lampung**	
2	23	01	2.08	02	Penyediaan Jasa Komunikasi, Sumber Daya Air dan Listrik	Jumlah Jasa Komunikasi, Sumber Daya Air, dan Listrik yang Tersedia	Bulan	12	Rp 460,400,000.00	12	83,797,676.00		46,800,000.00		30,627,858.00		65.44		114,425,534.00	0.00	24.85	**Dinas Perpustakaan dan Kearsipan Kota Bandar Lampung**	
						Jumlah Laporan Penyediaan Jasa Komunikasi, Sumber Daya Air dan Listrik yang Disediakan	Laporan	12				12		12		100		12.00		100.00			
2	23	01	2.08	04	Penyediaan Jasa Pelayanan Umum Kantor	Jumlah Jasa Pelayanan Tenaga Kontrak yang Tersedia	Bulan	12	Rp 1,164,000,000.00	12	576,000,000.00		240,000,000.00		214,000,000.00		89.17		790,000,000.00	0.00	67.87	**Dinas Perpustakaan dan Kearsipan Kota Bandar Lampung**	

KODE					URUSAN/BIDANG URUSAN/ PROGRAM /KEGIATAN/ SUB KEGIATAN	INDIKATOR KINERJA PROGRAM (OUTCOME)/KEGIATAN (OUTPUT)/SUB KEGIATAN (SUB OUTPUT)	SATUAN	CAPAIAN KINERJA RPJMD PADA TAHUN 2026 (AKHIR PERIODE RPJMD)		REALISASI CAPAIAN KINERJA RKPD S/D TAHUN LALU (TAHUN 2023)		TARGET KINERJA DAN ANGGARAN RKPD TAHUN BERJALAN YANG DIEVALUASI (TAHUN 2024)		REALISASI CAPAIAN KINERJA DAN ANGGARAN RKPD YANG DIEVALUASI S/D TW IV (TAHUN 2024)		TINGKAT CAPAIAN KINERJA DAN REALISASI ANGGARAN RKPD S/D TW IV TAHUN 2024 (PERSEN)		REALISASI KINERJA DAN ANGGARAN RPJMD S/D TAHUN 2024 (PERSEN)		TINGKAT CAPAIAN KINERJA DAN REALISASI ANGGARAN RPJMD S/D TAHUN 2024 (PERSEN)		PERANGKAT DAERAH PENANGGUNG JAWAB	KET
URUSAN	BIDANG URUSAN	PROGRAM	KEGIATAN	SUB KEGIATAN				K	RUPIAH	K	RUPIAH	K	RUPIAH	K	RUPIAH	K	RUPIAH	K	RUPIAH	K	RUPIAH		
1					2	3	4	5		6		7		8		9 = (8/7)*100		10 = (8÷6)		11 = (10/5)*100		12	13
						Jumlah Laporan Penyediaan Jasa Pelayanan Umum Kantor yang Disediakan	Laporan	12				12		12		100		12.00		100.00			
2	**23**	**01**	**2.09**		**Pemeliharaan Barang Milik Daerah Penunjang Urusan Pemerintahan Daerah**	**Inventaris Kantor yang Terpelihara**	**Persen**	**98.00**	**Rp 1,514,861,814.00**	**54.63**	**362,721,181.00**	**98.00**	**211,600,000.00**	**98.00**	**168,318,758.00**	**100.00**	**79.55**	**98.00**	**531,039,939.00**	**100.00**	**35.06**	**Dinas Perpustakaan dan Kearsipan Kota Bandar Lampung**	
2	23	01	2.10	01	Penyediaan Jasa Pemeliharaan, Biaya Pemeliharaan dan Pajak Kendaraan Perorangan Dinas atau Kendaraan Dinas Jabatan	Jumlah Kendaraan Perorangan Dinas atau Kendaraan Dinas Jabatan yang Dipelihara dan dibayarkan Pajaknya	Unit	1	Rp 269,192,528.00	1	95,606,350.00	1	42,430,000.00	1	39,610,000.00	100	93.35	1	135,216,350.00	100.00	50.23	**Dinas Perpustakaan dan Kearsipan Kota Bandar Lampung**	
2	23	01	2.11	02	Penyediaan Jasa Pemeliharaan, Biaya Pemeliharaan, Pajak dan Perizinan Kendaraan Dinas Operasional atau Lapangan	Jumlah Kendaraan Dinas Operasional atau Lapangan yang Dipelihara dan dibayarkan Pajak dan Perizinannya	Unit	6	Rp 1,028,669,286.00	6	172,199,831.00	6	129,550,000.00	6	93,091,911.00	100	71.86	6	265,291,742.00	100.00	25.79	**Dinas Perpustakaan dan Kearsipan Kota Bandar Lampung**	
2	23	01	2.12	06	Pemeliharaan Peralatan dan Mesin Lainnya	Jumlah Peralatan Kantor yang Terpelihara	Paket	1	Rp 73,000,000.00	18.5%	27,935,000.00		14,620,000.00		13,680,000.00		93.57	0.18	41,615,000.00	18.46	57.01	**Dinas Perpustakaan dan Kearsipan Kota Bandar Lampung**	
						Jumlah Peralatan dan Mesin Lainnya yang Dipelihara	Unit	20		20		2		2.00		100		20		100.00			
2	23	01	2.14	11	Pemeliharaan/ Rehabilitasi Sarana dan Prasarana Gedung Kantor atau Bangunan Lainnya	Jumlah Sarana dan Prasarana pendukung gedung Kantor atau Bangunan Lainnya yang Dipelihara	Unit	2	Rp 144,000,000.00	2	66,980,000.00	2	25,000,000.00	2.00	21,936,847.00	100	99.96	2	88,916,847.00	100.00	61.75	**Dinas Perpustakaan dan Kearsipan Kota Bandar Lampung**	
													\		**Rata-rata Capaian Kinerja**	**100.00**	**90.44**			**100.00**	**55.34**		
															Predikat Kinerja	**ST**	**T**			**ST**	**R**		
2	**23**	**02**			**PROGRAM PEMBINAAN PERPUSTAKAAN**	**RASIO PENGUNJUNG PERPUSTAKAAN PER TAHUN**	**Persen**	**0.08**	**1,463,213,167.50**	**0.60**	**526,896,594.00**	**0.60**	**11,114,996,626.00**	**0.60**	**7,561,307,658.00**	100	**68.03**	**0.60**	**8,088,204,252.00**	**750.00**	**552.77**	**Dinas Perpustakaan dan Kearsipan Kota Bandar Lampung**	
2	**23**	**02**	**2.01**		**Pengelolaan Perpustakaan Tingkat Daerah Kabupaten/Kota**	**Presentase Peningkatan Pengunjung Perpustakaan**	**Dokumen**	**Ada**	**845,000,000.00**		**440,804,594.00**	100.00	**Rp 139,999,674.00**	**100.00**	**110,455,758.00**	100.00	**78.90**		**551,260,352.00**		**65.24**	**Dinas Perpustakaan dan Kearsipan Kota Bandar Lampung**	
2	23	02	2.01	01	Pengembangan dan pemeliharaan layanan perpustakaan elektronik	bahan pustaka siap layan, peralatan outomasi yang tersedia dan sistem informasi yang terkelola	bahan pustaka siap layan, Paket	2500 Buku, 1 Paket	235,000,000.00	5	264,422,369.00		Rp 29,999,674.00		12,925,000.00		43.08	5	277,347,369.00	0.00	118.02	**Dinas Perpustakaan dan Kearsipan Kota Bandar Lampung**	
						Jumlah layanan perpustakaan elektronik yang dikembangkan dengan manajemen TIK	Perpusrtakaan	3		3		3		3		100.00		3		100.00			
2	23	02	2.01	03	Pengembangan Kekhasan Koleksi Perpustakaan Daerah Tingkat Daerah Kabupaten/Kota	Pengembangan Koleksi Buku Kekhasan Daerah	Paket	1	145,000,000.00	100	46,429,875.00		Rp -		-		0.00		46,429,875.00	0.00	32.02	**Dinas Perpustakaan dan Kearsipan Kota Bandar**	
						Jumlah Koleksi Perpustakaan Khas Dearah Tingkat Kabupaten/Kota yang Dikembangkan	Eksemplar	500				0		0		#DIV/0!		100		20.00		***------**	
2	23	02	2.01	04	Pembinaan Perpustakaan Pada Satuan Pendidikan Dasar di Seluruh Wilayah Kabupaten/Kota Sesuai Dengan Standar Nasional Perpustakaan	Jumlah Perpustakaan pada Satuan Pendidikan Dasar dan yang Dilakukan Pembinaan dalam Mewujudkan Standar Nasional Perpustakaan	Perpustakaan	125	100,000,000.00	2	12,800,000.00	25	Rp 25,000,000.00	25	18,685,208.00	100.00	74.74	27	31,485,208.00	21.60	31.49	**Dinas Perpustakaan dan Kearsipan Kota Bandar Lampung**	
2	23	02	2.01	06	Peningkatan Kapasitas Tenaga Perpustakaan dan Pustakawan Tingkat Daerah Kabupaten/Kota	Jumlah Peserta yang mengikuti BIMTEK	Peserta	350	160,000,000.00	2	-		Rp 25,000,000.00		19,009,600.00				-			**Dinas Perpustakaan dan Kearsipan Kota Bandar**	
						Jumlah Tenaga Perpustakaan yang Ditingkatkan Kapasitasnya dan Mendapat Sertifikasi Tenaga Perpustakaan dan Pustakawan Tingkat Daerah Kabupaten/Kota	orang	350				50.00		50									
2	23	02	2.01	09	Pengelolaan dan pengembangan Bahan Pustaka	Pengelolaan dan pengembangan bahan pustaka	Paket	6	205,000,000.00	1	117,152,350.00		Rp 60,000,000.00		Rp 59,835,950.00		99.73		176,988,300.00	0.00	86.34	**Dinas Perpustakaan dan Kearsipan Kota Bandar Lampung**	
						Dokumen RKPD Jumlah Bahan Perpustakaan yang dikelola dan dikembangkan untuk mewujudkan keberagaman koleksi perpustakaan	Eksemplar	450		581		603		603		100.00		581		129.11			
2	**23**	**02**	**2.02**		**Pembudayaan Gemar Membaca Tingkat Daerah Kabupaten/Kota**	**Presentase Peningkatan Pengunjung Perpustakaan**	**Peserta**	**6**	**618,213,167.50**	**1**	**86,092,000.00**	**95**	**Rp 10,974,996,952.00**	95	**7,450,851,900.00**	100	**67.89**	**96.00**	**7,536,943,900.00**	**1,600.00**	**#REF!**	**Dinas Perpustakaan dan Kearsipan Kota Bandar Lampung**	
2	23	02	2.02	01	Sosialisasi budaya baca dan literasi pada Satuan Pendidikan Dasar dan Pendidikan Khusus serta masyarakat	Sosialisasi pada satuan Pendidikan dasar	Dokumen Laporan	1	127,213,167.50	1	-		Rp 19,998,270.00		**12,321,900.00**		61.61	1	12,321,900.00	100.00	9.69	**Dinas Perpustakaan dan Kearsipan Kota Bandar Lampung**	
						Jumlah Lokus Pembudayaan Kegemaran Membaca dan Literasi pada Satuan Pendidikan Dasar dan Masyarakat	lokus	2				2		2		100.00		2		100.00			
2	23	02	2.02	02	Pembangunan dan pemeliharaan sarana perpustakaan di Tempat-tempat umum yang menjadi Kewenangan Daerah Kabupaten/kota	Bantuan sarana dan prasarana perpustakaan	Perpustakaan	30	130,000,000.00				10,849,999,784.00		**7,354,666,800.00**		-		-				
						Jumlah Sarana Perpustakaan Yang Dibangun dan Dipelihara di Tempat-Tempat Umum Yang Menjadi Kewenangan Daerah Kabupaten/Kota	Perpustakaan	30				1.00		1									
2	23	02	2.02	03	Pemberian Penghargaan Gerakan Budaya Gemar Membaca	Jumlah peserta yang mengikuti perlombaan	Peserta	350	245,000,000.00				Rp 70,000,000.00		Rp 58,932,200.00								
						Jumlah Orang yang Mendapatkan Penghargaan Gerakan Budaya Gemar Membaca Tingkat Kabupaten Kota	Orang	350				50		50		100.00							
2	23	02	2.02	04	Pengembangan Literasi Berbasis Inklusi Sosial	Pemerataan akses pelayanan perpustakaan berbasis inklusi sosial	Kelurahan/ TBM/Sekolah	50	116,000,000.00	10.00			Rp 34,998,898.00		Rp 24,931,000.00								

KODE					URUSAN/BIDANG URUSAN/ PROGRAM/KEGIATAN/ SUB KEGIATAN	INDIKATOR KINERJA PROGRAM (OUTCOME)/KEGIATAN (OUTPUT)/SUB KEGIATAN (SUB OUTPUT)	SATUAN	CAPAIAN KINERJA RPJMD PADA TAHUN 2026 (AKHIR PERIODE RPJMD)		REALISASI CAPAIAN KINERJA RKPD S/D TAHUN LALU (TAHUN 2023)		TARGET KINERJA DAN ANGGARAN RKPD TAHUN BERJALAN YANG DIEVALUASI (TAHUN 2024)		REALISASI CAPAIAN KINERJA DAN ANGGARAN RKPD YANG DIEVALUASI S/D TW IV (TAHUN 2024)		TINGKAT CAPAIAN KINERJA DAN REALISASI ANGGARAN RKPD S/D TW IV TAHUN 2024 (PERSEN)		REALISASI KINERJA DAN ANGGARAN RPJMD S/D TAHUN 2024 (PERSEN)		TINGKAT CAPAIAN KINERJA DAN REALISASI ANGGARAN RPJMD S/D TAHUN 2024 (PERSEN)		PERANGKAT DAERAH PENANGGUNG JAWAB	KET
URUSAN	BIDANG URUSAN	PROGRAM	KEGIATAN	SUB KEGIATAN				K	RUPIAH	K	RUPIAH	K	RUPIAH	K	RUPIAH	K	RUPIAH	K	RUPIAH	K	RUPIAH		
1					2	3	4	5		6		7		8		9 = (8/7)*100		10 = (8÷6)		11 = (10/5)*100		12	13
						Jumlah Layanan Perpustakaan Berbasis Inklusi Sosial di Wilayah Kabupaten/Kota yang Dikembangkan	Perpustakaan	3				3		3		100.00							
															Rata-rata Capaian Kinerja	**100.00**	**68.03**			**750.00**	**552.77**		
															Predikat Kinerja	**T**	**S**			**T**	**T**		
2	**23**	**03**			**PROGRAM PELESTARIAN KOLEKSI NASIONAL DAN NASKAH KUNO**	**JUMLAH KOLEKSI NASIONAL DAN NASKAH KUNO YANG DILESTARIKAN**	**Naskah**	**9.00**	**124,430,000.00**		Rp -	**9.00**	Rp 25,000,000.00	9	Rp 24,913,100.00	**100.00**	**99.65**		-	-	**0.00**	**Dinas Perpustakaan dan Kearsipan Kota Bandar Lampung**	
					Pengembangan Koleksi Budaya Etnis Nusantara yang Ditemukan Oleh Pemerintah Daerah Kabupaten/Kota	**Jumlah Tenaga Perpustakaan yang Ditingkatkan Kapasitasnya dan Mendapat Sertifikasi Tenaga Perpustakaan dan Pustakawan Tingkat Daerah Kabupaten/Kota**	**Orang**		-		**Rp -**	**50.00**	**Rp 25,000,000.00**	50	Rp 24,913,100.00								
2	23	03	2.02	01	Seleksi dan Pengadaan Koleksi Budaya Etnis Nusantara	Pengembangan Koleksi Budaya Etnis Nusantara Bandar Lampung	Dokumen Laporan	1	124,430,000.00	1	-	**119.00**	25,000,000.00	119	Rp 24,913,100.00							Badan Perencanaan Pembangunan Daerah	
						Jumlah Koleksi Budaya Etnis Nusantara yang diseleksi dan dilakukan pengadaan oleh Perpustakaan Daerah Tingkat Kabupaten/Kota	eksemplar	100		2												**Dinas Perpustakaan dan Kearsipan Kota Bandar Lampung**	
															Rata-rata Capaian Kinerja	**100.00**	**99.65**			**0.00**	**0.00**		
															Predikat Kinerja	**ST**	**ST**			**SR**	**SR**		
2	**24**				**KEARSIPAN**				**1,236,686,515.98**		**240,688,554.67**		**215,000,000.00**		**171,537,103.00**	**122.16**	**79.78**		**412,225,657.67**	**324.93**	**33.33**		
2	**24**				**Dinas Perpustakaan dan Kearsipan**				**1,236,686,515.98**		**240,688,554.67**		**215,000,000.00**		**171,537,103.00**	**#REF!**	**79.78**		**412,225,657.67**	**#REF!**	**33.33**		
5	**05**	**02**			**PROGRAM PENGELOLAAN ARSIP**	**PRESENTASE PERANGKAT DAERAH YANG MENGELOLA ARSIP SECARA BAKU**	**Persen**	**24.00**	**898,291,355.25**		**194,769,332.00**	**22.20**	**Rp 215,000,000.00**	**22.20**	**171,537,103.00**	100.00	**79.78**	**22.20**	**366,306,435.00**	**22.20**	**40.78**	**Dinas Perpustakaan dan Kearsipan Kota Bandar Lampung**	
2	**24**	**02**	**2.01**		**Pengelolaan Arsip Dinamis Daerah Kabupaten/Kota**	**Kapasitas SDM Bagi Pengelola Arsip tentang Kearsipan di Lingkungan Instansi Pemerintah/Swasta**	**Dokumen**	**8**	**429,191,355.25**	**2**	**25,579,000.00**	**50.00**	**105,000,000.00**	**49**	**73,711,300.00**	98.14	**70.20**	**51.07**	**99,290,300.00**	**638.35**	**23.13**	**Dinas Perpustakaan dan Kearsipan Kota Bandar Lampung**	
2	24	02	2.01	01	Penciptaan dan penggunaan arsip dinamis	Jumlah OPD yang telah dibina dan dimonev	SKPD	13	227,000,000.00		16,475,000.00		74,760,000.00		**Rp 68,303,900.00**			0	84,778,900.00	0.00	37.35	**Dinas Perpustakaan dan Kearsipan Kota Bandar**	
						Jumlah Naskah Dinas yang Diciptakan dan Digunakan	Berkas	400				400		**400**		100.00							
2	24	02	2.01	02	Pemeliharaan dan Penyusutan Arsip Dinamis	SDM pengelola arsip dilingkungan instansi pemerintah/swasta	Peserta	50	202,191,355.25		9,104,000.00		30,240,000.00	**600**	Rp 5,407,400.00	#REF!	17.88	#REF!	14,511,400.00	#REF!	7.18	**Dinas Perpustakaan dan Kearsipan Kota Bandar Lampung**	
						Jumlah Naskah Dinas yang Dilakukan Pemeliharaan dan Penyusutan	Berkas	600				600											
2	**24**	**02**	**2.02**		**Pengelolaan Arsip Statis Daerah Kabupaten/Kota**	**meningkatnya jumlah arsip yang tertata dan terpublikasi**	**Arsip**	**9**	**295,100,000.00**		**118,474,000.00**	**1000**	**70,000,000.00**	**1,000**	**Rp 59,027,170.00**	**100000**	**84.32**	**1000.00**	**177,501,170.00**	**11,111.11**	**60.15**	**Dinas Perpustakaan dan Kearsipan Kota Bandar Lampung**	
2	24	02	2.02	01	Pengumpulan dan Penyampaian Salinan Otentik Naskah Asli Arsip Terjaga Kepada ANRI	Tertata dan terpublikasi Arsip Statis Daerah	Paket	#REF!	185,250,000.00		50,000,000.00		50,000,000.00		**43,529,970.00**		87.06	-		#REF!	#REF!	**Dinas Perpustakaan dan Kearsipan Kota Bandar Lampung**	
						Jumlah Salinan Otentik Naskah Asli Arsip Terjaga yang Dikumpulkan dan Disampaikan kepada ANRI	Arsip	10				10		**10**									
2	24	02	2.02	04	Akuisisi, Pengolahan, Preservasi dan Akses Arsip Statis	Terkelolanya Arsip Daerah	Berkas	700	109,850,000.00	197.00	20,000,000.00		20,000,000.00		**Rp 15,497,200.00**	0.00	77.49					**Dinas Perpustakaan dan Kearsipan Kota Bandar Lampung**	
						Jumlah Arsip Statis yang Dilakukan Akusisi, Pengolahan, Preservasi dan Akses Arsip Statis	Arsip	700				500		500									
2	**24**	**02**	**2.03**		**Pengelolaan Simpul Jaringan Informasi Kearsipan Nasional Tingkat Kabupaten/Kota**	**Jumlah Dokumen Penelitian dan Pengembangan Bidang Ekonomi dan Pembangunan**	**Paket**	**19**	**174,000,000.00**		**50,716,332.00**	1.00	**Rp 40,000,000.00**	**97**	**Rp 38,798,633.00**							**Dinas Perpustakaan dan Kearsipan Kota Bandar Lampung**	
5	05	02	2.03	01	Penyediaan Informasi, Akses dan Layanan Kearsipan Tingkat Daerah Kabupaten/Kota melalui JIKN	terkelolanya jaringan Informasi Arsip Daerah	Paket	#REF!	54,000,000.00		118,474,000.00		40,000,000.00	0	Rp 38,798,633.00							**Dinas Perpustakaan dan Kearsipan Kota Bandar Lampung**	
						Jumlah Layanan Penyediaan Informasi, Akses dan Layanan Kearsipan Tingkat Daerah Kabupaten/Kota Melalui JIKN	Pengguna	54				54		54									
2	24	02	2.03	02	Pemberdayaan Kapasitas Unit Kearsipan dan Lembaga Kearsipan Daerah Kab/Kota	Terbinanya ASN Unit Kearsipan	Peserta	60	120,000,000.00		118,474,000.00				Rp -							**Dinas Perpustakaan dan Kearsipan Kota Bandar Lampung**	
						Jumlah laporan hasil pemberdayaan kapasitas unit kearsipan dan lembaga kearsipan daerah kabupaten/kota	laporan	1															
2	**24**	**03**			**Program Perlindungan dan Penyelamatan Arsip**	**arsip yang teridentifikasi untuk dimusnahkan**	**arsip**	**960**	**338,395,160.73**		**Rp -**	**180**	-	**0%**	**Rp -**	**0.00**	**#DIV/0!**	**0.00**	-	**0.00**	**0.00**	**Dinas Perpustakaan dan Kearsipan Kota Bandar Lampung**	
2	**24**	**03**	**2.01**		**Pemusnahan Arsip di Lingkungan Pemerintah Daerah Kabupaten/Kota yang memiliki retensi di bawah 10 tahun**	**Pelaksanaan Pemusnahan arsip yang memiliki retensi dibawa 10 tahun**			**173,645,160.73**		-		-		**Rp -**								
2	24	03	2.01	**02**	Pelaksanaan Pemusnahan Arsip Yang memiliki Retensi di bawah 10 Tahun	**jumlah arsip yang dimusnahkan**	**arsip**	**990**	173,645,160.73	**217**	**Rp -**		-		**Rp -**								

KODE					URUSAN/BIDANG URUSAN/ PROGRAM /KEGIATAN/ SUB KEGIATAN	INDIKATOR KINERJA PROGRAM (OUTCOME)/KEGIATAN (OUTPUT)/SUB KEGIATAN (SUB OUTPUT)	SATUAN	CAPAIAN KINERJA RPJMD PADA TAHUN 2026 (AKHIR PERIODE RPJMD)		REALISASI CAPAIAN KINERJA RKPD S/D TAHUN LALU (TAHUN 2023)		TARGET KINERJA DAN ANGGARAN RKPD TAHUN BERJALAN YANG DIEVALUASI (TAHUN 2024)		REALISASI CAPAIAN KINERJA DAN ANGGARAN RKPD YANG DIEVALUASI S/D TW IV (TAHUN 2024)		TINGKAT CAPAIAN KINERJA DAN REALISASI ANGGARAN RKPD S/D TW IV TAHUN 2024 (PERSEN)		REALISASI KINERJA DAN ANGGARAN RPJMD S/D TAHUN 2024 (PERSEN)		TINGKAT CAPAIAN KINERJA DAN REALISASI ANGGARAN RPJMD S/D TAHUN 2024 (PERSEN)		PERANGKAT DAERAH PENANGGUNG JAWAB	KET
URUSAN	BIDANG URUSAN	PROGRAM	KEGIATAN	SUB KEGIATAN				K	RUPIAH	K	RUPIAH	K	RUPIAH	K	RUPIAH	K	RUPIAH	K	RUPIAH	K	RUPIAH		
1					2	3	4	5		6		7		8		9 = (8/7)*100		10 = (8÷6)		11 = (10/5)*100		12	13
						Jumlah arsip yang memiliki retensi dibawah 10 tahun yang dimusnahkan	**berkas**	**150**				0											
2	**24**	**03**	**2.03**		**Peyelamatan Arsip Perangkat Daerah Kabupaten/Kota yang digabung dan/atau dibubarkan dan Pemekaran Daerah Kecamatan dan Desa/ Kelurahan**	**Jumlah arsip daerah terselamatkan**			**164,750,000.00**		**Rp -**				**Rp -**								
2	24	03	2.03	01	Pendataan, Penyusunan Daftar dan Penilaian Serta Penyerahan atau Pemusnahan Arsip Bagi Penggabungan Perangkat Daerah Kabupaten/Kota	Arsip Yang Teridentifikasi Untuk dimusnahkan	Berkas	1,500	14,750,000.00	1					**Rp -**							**Dinas Perpustakaan dan Kearsipan Kota Bandar Lampung**	
						Jumlah Daftar Arsip yang Dilakukan Pendataan, Penyusunan dan Penilaian serta Penyerahan atau Pemusnahan Arsip bagi Penggabungan Perangkat Daerah Kabupaten/Kota	Daftar																
2	24	03	2.03	04	Pendampingan Penyelamatan Arsip Bagi Pemekaran Desa/Kelurahan	sarana dan prasarana perlindungan dan penyelamatan arsip tersedia	paket	1	150,000,000.00	1	Rp -				Rp -		-	1	-	100.00	0.00	**Dinas Perpustakaan dan Kearsipan Kota Bandar Lampung**	
						Jumlah Daftar Arsip yang Dilakukan Pendampingan Penyelamatan Arsip bagi Pemekaran Desa/Kelurahan	arsip	20						0%		0.00		0.00		0.00			
															Rata-rata Capaian Kinerja	**100.00**	**79.78**			**22.20**	**40.78**		
															Predikat Kinerja	**T**	**T**			**SR**	**SR**		
3					**URUSAN PEMERINTAHAN PILIHAN**				**331,909,934,400.89**		**67,952,507,309.33**		**42,003,137,046.00**		**35,715,815,084.00**	**#REF!**	**85.03**		**103,668,322,393.33**	**#REF!**	**31.23**		
3	**25**				**KELAUTAN DAN PERIKANAN**				**37,283,308,725.31**		**15,053,511,652.00**		**4,833,841,179.00**		**3,943,129,988.00**	**396.76**	**81.57**		**18,996,641,640.00**	**392.13**	**50.95**		
3	**25**				**Dinas Kelautan dan Perikanan**				**37,283,308,725.31**		**15,053,511,652.00**		**4,833,841,179.00**		**3,943,129,988.00**	**#REF!**	**81.57**		**18,996,641,640.00**	**#REF!**	**50.95**		
3	**25**	**01**			**PROGRAM PENUNJANG URUSAN PEMERINTAHAN DAERAH KABUPATEN/ KOTA**	**Cakupan Pemenuhan Kebutuhan Penunjang Urusan Pemerintahan Bidang Kelautan dan Perikanan**	**%**	**98.00**	**31,328,574,153.61**	**93.11**	**13,203,785,802.00**	**98.00**	**4,503,500,342.00**	**83.82**	**3,774,727,588.00**	**85.53**	**83.82**	**98.00**	**16,978,513,390.00**	**100.00**	**54.19**		
3	**25**	**01**	**2.01**		**Perencanaan, Penganggaran, dan Evaluasi Kinerja Perangkat Daerah**	**Persentase Pemenuhan Dokumen Perencanaan, Penganggaran dan Evaluasi Kinerja Penangkat Daerah yang Berkualitas**	**%**	**100.00**	**159,907,500.00**	**200.00**	**75,922,851.00**	**100.00**	**25,999,766.00**	**92.52**	**24,055,850.00**	**92.52**	**92.52**	**100.00**	**99,978,701.00**	**100.00**	**62.52**		
3	25	01	2.01	06	Koordinasi dan Penyusunan Laporan Capaian Kinerja dan Ikhtisar Realisasi Kinerja SKPD	Jumlah Laporan Capaian Kinerja dan Ikhtisar Realisasi Kinerja SKPD	Dok	24.00	159,907,500.00	12.00	75,922,851.00		25,999,766.00		24,055,850.00		92.52	12.00	99,978,701.00	50.00	62.52		
						Jumlah Laporan Capaian Kinerja dan Ikhtisar Realisasi Kinerja SKPD dan Laporan Hasil Koordinasi Penyusunan Laporan Capaian Kinerja dan Ikhtisar Realisasi Kinerja SKPD	Laporan	24.00		12.00		4.00		4.00		100.00		16.00		66.67			
3	**25**	**01**	**2.02**		**Administrasi Keuangan Perangkat Daerah**	**Persentase Pemenuhan Dokumen Pelaporan Keuangan OPD yang Akuntabel**	**%**	**100.00**	**23,243,909,399.41**	**100.00**	**10,145,252,020.00**	**100.00**	**3,213,841,179.00**	**86.53**	**2,780,804,257.00**	**86.53**	**86.53**	**100.00**	**12,926,056,277.00**	**100.00**	**55.61**		
3	25	01	2.02	01	Penyediaan Gaji dan Tunjangan ASN	Pembayaran gaji dan tunjangan ASN	Kali	84.00	22,402,529,399.41	42.00	9,799,442,020.00		3,089,841,179.00		2,676,474,257.00		86.62	42.00	12,475,916,277.00	50.00	55.69		
						Jumlah Orang yang Menerima Gaji dan Tunjangan ASN	Orang/Bulan	33.00		28		33.00		23.00		69.70		28.00		84.85			
3	25	01	2.02	03	Pelaksanaan Penatausahaan dan Pengujian/Verifikasi Keuangan SKPD	Layanan Administrasi Keuangan	Bulan	72.00	841,380,000.00	36.00	345,810,000.00		124,000,000.00		104,330,000.00		84.14	36.00	450,140,000.00	50.00	53.50		
						Jumlah Dokumen Penatausahaan dan Pengujian/Verifikasi Keuangan SKPD	Dok	60.00		36.00		12.00		12.00		100.00		48.00		80.00			
3	**25**	**01**	**2.05**		**Administrasi Kepegawaian Perangkat Daerah**	**Persentase Peningkatan Kapasitas Sumber Daya Aparatur**	**%**	**100.00**	**149,000,000.00**	**0.00**	**0.00**	**100.00**	**20,000,000.00**	**0.00**	**375,000.00**	**0.00**	**1.88**	0.00	375,000.00	**0.00**	**0.25**		
3	25	01	2.05	02	Pengadaan Pakaian Dinas beserta Atribut Kelengkapannya	Jumlah Pengadaan Pakaian Dinas	Paket	2.00	62,000,000.00	0.00	0.00		0.00		0.00		-	0.00	0.00	0.00	0.00		
						Jumlah Paket Pakaian Dinas beserta Atribut Kelengkapan	Paket	2.00						0.00		-							
3	25	01	2.05	09	Pendidikan dan Pelatihan Pegawai Berdasarkan Tugas dan Fungsi	Persentase meningkatnya kompetensi sumber daya aparatur	%	80.00	87,000,000.00	0.00	0.00		20,000,000.00		375,000.00		1.88	0.00	375,000.00	0.00	0.43		
						Jumlah Pegawai Berdasarkan Tugas dan Fungsi yang Mengikuti Pendidikan dan Pelatihan	Orang	10.00				3.00		0.00		0.00		0.00		0.00			
3	**25**	**01**	**2.06**		**Administrasi Umum Perangkat Daerah**	**Persentase Pemenuhan Kebutuhan Dasar Operasional OPD**	**%**	**98.00**	**1,288,164,500.00**	**98.00**	**431,038,684.00**	**98.00**	**183,309,958.00**	**72.48**	**132,864,496.00**	**73.96**	**72.48**	**98.00**	**563,903,180.00**	**100.00**	**43.78**		
3	25	01	2.06	01	Penyediaan Komponen Instalasi Listrik/Penerangan Bangunan Kantor	Adanya komponen instalasi listrik/penerangan untuk bangunan kantor	Paket	6.00	85,000,000.00	3.00	27,822,400.00		9,896,824.00		9,700,000.00		98.01	3.00	37,522,400.00	50.00	44.14		
						Jumlah Paket Komponen Instalasi Listrik/Penerangan Bangunan Kantor yang	Paket	5.00		3.00		1.00		1.00		100.00		4.00		80.00			
3	25	01	2.06	02	Penyediaan Peralatan dan Perlengkapan Kantor	Adanya peralatan dan perlengkapan kantor	Paket	6.00	254,984,500.00	3.00	111,755,900.00		44,998,504.00		33,104,700.00		73.57	3.00	144,460,600.00	50.00	56.81		

KODE					URUSAN/BIDANG URUSAN/ PROGRAM /KEGIATAN/ SUB KEGIATAN	INDIKATOR KINERJA PROGRAM (OUTCOME)/KEGIATAN (OUTPUT)/SUB KEGIATAN (SUB OUTPUT)	SATUAN	CAPAIAN KINERJA RPJMD PADA TAHUN 2026 (AKHIR PERIODE RPJMD)		REALISASI CAPAIAN KINERJA RKPD S/D TAHUN LALU (TAHUN 2023)		TARGET KINERJA DAN ANGGARAN RKPD TAHUN BERJALAN YANG DIEVALUASI (TAHUN 2024)		REALISASI CAPAIAN KINERJA DAN ANGGARAN RKPD YANG DIEVALUASI S/D TW IV (TAHUN 2024)		TINGKAT CAPAIAN KINERJA DAN REALISASI ANGGARAN RKPD S/D TW IV TAHUN 2024 (PERSEN)		REALISASI KINERJA DAN ANGGARAN RPJMD S/D TAHUN 2024 (PERSEN)		TINGKAT CAPAIAN KINERJA DAN REALISASI ANGGARAN RPJMD S/D TAHUN 2024 (PERSEN)		PERANGKAT DAERAH PENANGGUNG JAWAB	KET
URUSAN	BIDANG URUSAN	PROGRAM	KEGIATAN	SUB KEGIATAN				K	RUPIAH	K	RUPIAH	K	RUPIAH	K	RUPIAH	K	RUPIAH	K	RUPIAH	K	RUPIAH		
1					2	3	4	5		6		7		8		9 = (8/7)*100		10 = (8÷6)		11 = (10/5)*100		12	13
						Jumlah Paket Peralatan dan Perlengkapan Kantor yang Disediakan	Paket	5.00	[illegible]	3.00	[illegible]	1.00	[illegible]	1.00	[illegible]	100.00	[illegible]	4.00	[illegible]	80.00	[illegible]		
3	25	01	2.06	03	Penyediaan Peralatan Rumah Tangga	Adanya peralatan rumah tangga	Paket	6.00	137,000,000.00	3.00	41,868,700.00		14,997,791.00		13,659,140.00		91.07	3.00	55,527,840.00	50.00	40.53		
						Jumlah Paket Peralatan Rumah Tangga yang Disediakan	Paket	5.00		3.00		1.00		1.00		100.00		4.00		80.00			
3	25	01	2.06	04	Penyediaan bahan Logistik Kantor	Adanya makanan dan minuman rapat	%	100.00	185,000,000.00	100.00	75,427,500.00		28,000,000.00		27,889,000.00		99.60	100.00	103,316,500.00	100.00	55.85		
						Jumlah Paket Bahan Logistik Kantor yang Disediakan	Paket	5.00		3.00		1.00		1.00		100.00		4.00		80.00			
3	25	01	2.06	05	Penyediaan Barang Cetakan dan Penggandaan	Adanya Barang Cetakan dan Penggandaan	Paket	6.00	177,000,000.00	3.00	66,535,000.00		24,999,839.00		11,862,500.00		47.45	3.00	78,397,500.00	50.00	44.29		
						Jumlah Paket Barang Cetakan dan Penggandaan yang Disediakan	Paket	5.00		3.00		1.00		1.00		100.00		4.00		80.00			
3	25	01	2.06	06	Penyediaan Bahan Bacaan dan Peraturan Perundang-undangan	Adanya Bahan Bacaan dan Peraturan Perundang-undangan	Bulan	72.00	31,680,000.00	36.00	14,880,000.00		5,400,000.00		2,520,000.00		46.67	36.00	17,400,000.00	50.00	54.92		
						Jumlah Dokumen Bahan Bacaan dan Peraturan Perundang-Undangan yang Disediakan	Dok	60.00		36.00		12.00		12.00		100.00		48.00		80.00			
3	25	01	2.06	08	Fasilitasi Kunjungan Tamu	Layanan makanan dan minuman tamu	%	100.00	57,500,000.00	100.00	7,267,500.00		5,000,000.00		5,000,000.00		100.00	100.00	12,267,500.00	100.00	21.33		
						Jumlah Laporan Fasilitasi Kunjungan tamu	Laporan	5.00		3.00		1.00		1.00		100.00		4.00		80.00			
3	25	01	2.06	09	Penyelenggaraan Rapat Koordinasi dan Konsultasi SKPD	Persentase partisipasi Rapat-rapat koordinasi dan Konsultasi ke Luar Daerah	%	100.00	360,000,000.00	100.00	85,481,684.00		50,017,000.00		29,129,156.00		58.24	100.00	114,610,840.00	100.00	31.84		
						Jumlah Laporan Penyelenggaraan Rapat Koordinasi dan Konsultasi SKPD	Laporan	5.00		3.00		1.00		1.00		100.00		4.00		80.00			
3	**25**	**01**	**2.07**		**Pengadaan Barang Milik Daerah Penunjang Urusan Pemerintah Daerah**	**Pemenuhan Kebutuhan Inventaris Kantor**	**%**	**98.00**	**555,000,000.00**	**98.00**	**126,900,000.00**	**98.00**	**60,000,000.00**	**41.67**	**25,000,000.00**	**42.52**	**41.67**	**139.67**	**151,900,000.00**	**142.52**	**27.37**		
3	25	01	2.07	05	Pengadaan Mebel	Jumlah Pengadaan Meubelair Kantor	Paket	5.00	165,000,000.00	2.00	40,450,000.00		25,000,000.00		25,000,000.00		100.00	2.00	65,450,000.00	40.00	39.67		
						Jumlah Paket Mebel yang Disediakan	Paket	5.00		2.00		1.00		1.00		100.00		3.00		60.00			
3	25	01	2.07	06	Pengadaan Peralatan dan Mesin Lainnya	Jumlah peralatan dan mesin penunjang	Paket	6.00	215,000,000.00	3.00	64,350,000.00		35,000,000.00		0.00		0.00	3.00	64,350,000.00	50.00	29.93		
						Jumlah peralatan dan mesin penunjang	Paket	6.00		3.00		1.00		0.00		0.00		3.00		50.00			
3	25	01	2.07	10	Pengadaan Sarana dan Prasarana Gedung Kantor atau Bangunan Lainnya	Jumlah Pengadaan Sarana dan Prasarana Gedung Kantor	Paket	5.00	175,000,000.00	2.00	22,100,000.00		0.00		0.00		-	2.00	22,100,000.00	40.00	12.63		
						Jumlah Unit Sarana dan Prasarana Gedung Kantor atau Bangunan Lainnya yang Disediakan	Unit	4.00		2.00				0.00		-		2.00		50.00			
3	**25**	**01**	**2.08**		**Penyediaan Jasa Penunjang Urusan Pemerintahan Daerah**	**Pemenuhan Jasa Penunjang Kebutuhan OPD**	**%**	**98.00**	**4,284,790,754.20**	**98.00**	**1,983,770,267.00**	**98.00**	**790,200,000.00**	**89.00**	**703,286,825.00**	**89.00**	**89.00**	**98.00**	**2,687,057,092.00**	**100.00**	**62.71**		
3	25	01	2.08	02	Penyediaan Jasa Komunikasi, Sumber Daya Air dan Listrik	Layanan Jasa Komunikasi, Sumberdaya Air, Listrik dan Internet	Bulan	72.00	356,290,754.20	36.00	87,770,267.00		46,200,000.00		33,286,825.00		72.05	36.00	121,057,092.00	50.00	33.98		
						Jumlah laporan Penyediaan Jasa Komunikasi, Sumber daya Air dan Listrik yang Disediakan	Laporan	60.00		3.00		12.00		12.00		100.00		15.00		25.00			
3	25	01	2.08	04	Penyediaan Jasa Pelayanan Umum Kantor	Pembayaran Jasa pelayanan umum kantor	Bulan	72.00	3,928,500,000.00	34.00	1,896,000,000.00		744,000,000.00		670,000,000.00		90.05	34.00	2,566,000,000.00	47.22	65.32		
						Jumlah Laporan Penyediaan Jasa Pelayanan Umum Kantor yang Disediakan	Laporan	5.00		3.00		1.00		1.00		100.00		4.00		80.00			
3	**25**	**01**	**2.09**		**Pemeliharaan Barang Milik Daerah Penunjang Urusan Pemerintahan Daerah**	**Inventaris Kantor yang Terpelihara**	**%**	**98.00**	**1,647,802,000.00**	**98.00**	**440,901,980.00**	**98.00**	**210,149,439.00**	**51.55**	**108,341,160.00**	**51.55**	**51.55**	**98.00**	**549,243,140.00**	**100.00**	**33.33**		
3	25	01	2.09	01	Penyediaan Jasa Pemeliharaan, Biaya Pemeliharaan dan Pajak Kendaraan Perorangan Dinas atau Kendaraan Dinas Jabatan	Terpeliharanya kendaraan dinas Jabatan	Bulan	72.00	210,180,000.00	36.00	99,992,860.00		42,430,000.00		21,480,000.00		50.62	36.00	121,472,860.00	50.00	57.79		
						Jumlah Kendaraan Perorangan Dinas atau Kendaraan Dinas jabatan yang Dipelihara dan dibayarkan Pajaknya	Unit	1.00		1.00		1.00		1.00		100.00		2.00		200.00			
3	25	01	2.09	02	Penyediaan Jasa Pemeliharaan, Biaya Pemeliharaan, Pajak, dan Perizinan Kendaraan Dinas Operasional atau Lapangan	Layanan Pemeliharaan Kendaraan Dinas/ Operasional	Bulan	72.00	821,872,000.00	36.00	324,904,120.00		122,320,000.00		82,861,160.00		67.74	36.00	407,765,280.00	50.00	49.61		
						Jumlah Kendaraan Dinas Operasional atau lapangan yang Dipelihara dan dibayarkan Pajak dan Perizinannya	Unit	16.00		16.00		16.00		16.00		100.00		32.00		200.00			

KODE					URUSAN/BIDANG URUSAN/ PROGRAM /KEGIATAN/ SUB KEGIATAN	INDIKATOR KINERJA PROGRAM (OUTCOME)/KEGIATAN (OUTPUT)/SUB KEGIATAN (SUB OUTPUT)	SATUAN	CAPAIAN KINERJA RPJMD PADA TAHUN 2026 (AKHIR PERIODE RPJMD)		REALISASI CAPAIAN KINERJA RKPD S/D TAHUN LALU (TAHUN 2023)		TARGET KINERJA DAN ANGGARAN RKPD TAHUN BERJALAN YANG DIEVALUASI (TAHUN 2024)		REALISASI CAPAIAN KINERJA DAN ANGGARAN RKPD YANG DIEVALUASI S/D TW IV (TAHUN 2024)		TINGKAT CAPAIAN KINERJA DAN REALISASI ANGGARAN RKPD S/D TW IV TAHUN 2024 (PERSEN)		REALISASI KINERJA DAN ANGGARAN RPJMD S/D TAHUN 2024 (PERSEN)		TINGKAT CAPAIAN KINERJA DAN REALISASI ANGGARAN RPJMD S/D TAHUN 2024 (PERSEN)		PERANGKAT DAERAH PENANGGUNG JAWAB	KET
URUSAN	BIDANG URUSAN	PROGRAM	KEGIATAN	SUB KEGIATAN				K	RUPIAH	K	RUPIAH	K	RUPIAH	K	RUPIAH	K	RUPIAH	K	RUPIAH	K	RUPIAH		
1					2	3	4	5		6		7		8		9 = (8/7)*100		10 = (8÷6)		11 = (10/5)*100		12	13
3	25	01	2.09	06	Pemeliharaan Peralatan dan Mesin Lainnya	Layanan pemeliharaan peralatan dan mesin gedung kantor	Paket	6.00	89,500,000.00	7.00	12,180,000.00		9,740,000.00		4,000,000.00		41.07	7.00	16,180,000.00	116.67	18.08		
						Layanan pemeliharaan peralatan dan mesin gedung kantor	Unit	25.00		7.00		25.00		16.00		64.00		23.00		92.00			
3	25	01	2.09	10	Pemeliharaan/Rehabilitasi Sarana dan Prasarana Gedung Kantor atau Bangunan Lainnya	Layanan Pemeliharaan Sarana dan Prasarana Gedung Kantor	Paket	5.00	354,000,000.00	0.00			35,659,439.00		0.00		0.00	0.00	0.00	0.00	0.00		
						Jumlah Sarana dan Prasarana Gedung Kantor atau Bangunan Lainnya yang Dipelihara/Direhabilitasi	Unit	5.00		1.00		1.00		0.00		0.00		1.00		20.00			
3	25	01	2.09	11	Pemeliharaan/Rehabilitasi Sarana dan Prasarana Pendukung Gedung Kantor atau Bangunan Lainnya	Layanan Pemeliharaan Gedung Kantor dan Perlengkapannya	Paket	6.00	172,250,000.00	1.00	3,825,000.00		0.00		0.00		-	1.00	3,825,000.00	16.67	2.22		
						Jumlah Sarana dan Prasarana Pendukung Gedung Kantor atau Bangunan Lainnya yang Dipelihara/Direhabilitasi	Unit	4.00		1.00				0.00		-		1.00		25.00			
Rata-Rata Capaian Kinerja																**85.53**	**83.82**			**100.00**	**54.19**		
Predikat Kinerja																**T**	**T**			**ST**	**R**		
3	**25**	**03**			**PROGRAM PENGELOLAAN PERIKANAN TANGKAP**	**Proporsi tangkapan ikan yang berada dalam batasan biologis yang aman**	**%**	**0.033**	**2,918,534,253.13**	**0.03**	**365,562,550.00**	**0.032**	**103,998,703.00**	**0.030**	**50,765,800.00**	**93.75**	**48.81**	0.03	**416,328,350.00**	**90.91**	**14.26**		
						Cakupan bina kelompok nelayan	**%**	**40.00**		**35.20**		**38.00**		**18.92**		**49.79**		18.92		**47.30**			
						Produksi perikanan kelompok nelayan	**%**	**58.48**		**95.27**		**58.47**		**79.56**		**136.08**		79.56		**136.05**			
						Produksi perikanan tangkap	**Ton**	**3,309.11**		**3,340.00**		**3244.23**		**223.386**		**6.89**		223.39		**6.75**			
3	**25**	**03**	**2.01**		**Pengelolaan Penangkapan Ikan di Wilayah Sungai, Danau, Waduk, Rawa, dan Genangan Air Lainnya yang dapat Diusahakan dalam 1 (satu) Daerah Kabupaten/ Kota**	**Layanan Pengelolaan Penangkapan Ikan di Wilayah Sungai, Danau, Waduk, Rawa, dan Genangan Air Lainnya Yang Dapat Diusahakan dalam 1 (Satu) Daerah Kabupaten/Kota**	**%**	**27.00**	**2,144,583,407.81**	**0.00**	**0.00**	**24**	**0.00**	**0.00**	**0.00**	**0.00**	**0**	0.00	0.00	0.00	0.00		
3	25	03	2.01	01	Penyediaan Data dan Informasi Sumber Daya Ikan	Tersedianya data statistik perikanan tangkap	Dok	1.00	20,000,000.00	0.00	0.00		0.00		0.00		-	0.00	0.00	0.00	0.00		
						Jumlah Data dan Informasi Sumber Daya Ikan di Perairan Darat dalam Satu Kabupaten/Kota yang Tersedia	Dok	1.00						0.00		-							
3	25	03	2.01	02	Penyediaan Prasarana Usaha Perikanan Tangkap	Jumlah prasarana usaha perikanan tangkap	Paket	6.00	2,124,583,407.81	0.00	0.00		0.00		0.00		-	0.00	0.00	0.00	0.00		
						Jumlah Prasarana Usaha Perikanan Tangkap yang Tersedia	Unit	5.00				1.00		0.00		0.00							
3	**25**	**03**	**2.02**		**Pemberdayaan Nelayan Kecil dalam Daerah Kabupaten/Kota**	**Meningkatnya peranan nelayan kecil di bidang perikanan tangkap**	**%**	**10.00**	**377,000,000.00**	**2.00**	**123,086,900.00**		**43,999,859.00**	**0.00**	**0.00**	-	**0.00**	**2.00**	**123,086,900.00**	**20.00**	**32.65**		
3	25	03	2.02	03	Pelaksanaan Fasilitasi Bantuan Pendanaan, Bantuan Pembiayaan, Kemitraan Usaha	Jumlah nelayan yang dibantu untuk pendanaan, pembiayaan dan kemitraan usaha	Nelayan	1,100.00	377,000,000.00	0.00	123,086,900.00		43,999,859.00		0.00		0.00	0.00	123,086,900.00	0.00	32.65		
						Jumlah Unit Usaha yang Difasilitasi Penyaluran Bantuan Pen Danaan, Bantuan Pembiayaan, Kemitraan Usaha	Unit Usaha	64.00		32.00		14.00		0.00		0.00		32.00		50.00			
3	**25**	**03**	**2.03**		**Pengelolaan dan Penyelenggaraan Tempat Pelelangan Ikan (TPI)**	**Persentase Pelaksanaan Penyelenggaraan TPI dengan Baik**	**%**	**100.00**	**326,950,845.32**	**100.00**	**242,475,650.00**	**100.00**	**59,998,844.00**	**84.61**	**50,765,800.00**	**84.61**	**84.61**	**184.61**	**293,241,450.00**	**184.61**	**89.69**		
3	25	03	2.03	02	Pelayanan Penyelenggaraan Tempat Pelelangan Ikan (TPI)	Layanan proses pelelangan berjalan dengan baik	Bulan	12.00	326,950,845.32	10.00	242,475,650.00		59,998,844.00		50,765,800.00		84.61	10.00	293,241,450.00	83.33	89.69		
						Jumlah Layanan dalam rangka Penyelenggaraan Tempat Pelelangan Ikan (TPI)	Layanan	1.00		1.00		1.00		1.00		100.00		1.00		100.00			
3	**25**	**03**	**2.06**		**Pendaftaran Kapal Perikanan Berukuran Sampai Dengan 10 GT yang Beroperasi di Sungai, Danau, Waduk, Rawa, dan Genangan Air Lainnya yang dapat Diusahakan dalam 1 (satu) Daerah Kabupaten/Kota**	**Dokumen pendaftaran kapal berukuran sampai dengan 10 GT**	**Dok**	**4.00**	**70,000,000.00**	**0.00**	**0.00**		**0.00**	**0.00**	**0.00**	-	-	**0.00**	**0.00**	**0.00**	**0.00**		
3	25	03	2.06	02	Pelayanan Penerbitan Pendaftaran Kapal Perikanan dengan Ukuran sampai dengan 10 GT	Layanan proses penerbitan pendaftaran kapal perikanan ukuran sampai dengan 10 GT	%	100.00	70,000,000.00	0.00	0.00		0.00		0.00		-	0.00	0.00	0.00	0.00		
						Jumlah Rekomendasi Buku Kapal Perikanan (BKP) yang Diterbitkan	Rekomendasi	130.00				50.00		0.00		0.00							
Rata-Rata Capaian Kinerja																**71.63**	**48.81**			**70.25**	**14.26**		
Predikat Kinerja																**S**	**SR**			**S**	**SR**		
3	**25**	**04**			**PROGRAM PENGELOLAAN PERIKANAN BUDIDAYA**	**Produksi perikanan budidaya**	**Ton**	**143.50**	**900,498,665.63**	**319.49**	**526,522,461.00**	**140.69**	**82,340,404.00**	**138.163**	**4,263,250.00**	**98.20**	**5.18**	**138.16**	**530,785,711.00**	**96.28**	**58.94**		

KODE					URUSAN/BIDANG URUSAN/ PROGRAM /KEGIATAN/ SUB KEGIATAN	INDIKATOR KINERJA PROGRAM (OUTCOME)/KEGIATAN (OUTPUT)/SUB KEGIATAN (SUB OUTPUT)	SATUAN	CAPAIAN KINERJA RPJMD PADA TAHUN 2026 (AKHIR PERIODE RPJMD)		REALISASI CAPAIAN KINERJA RKPD S/D TAHUN LALU (TAHUN 2023)		TARGET KINERJA DAN ANGGARAN RKPD TAHUN BERJALAN YANG DIEVALUASI (TAHUN 2024)		REALISASI CAPAIAN KINERJA DAN ANGGARAN RKPD YANG DIEVALUASI S/D TW IV (TAHUN 2024)		TINGKAT CAPAIAN KINERJA DAN REALISASI ANGGARAN RKPD S/D TW IV TAHUN 2024 (PERSEN)		REALISASI KINERJA DAN ANGGARAN RPJMD S/D TAHUN 2024 (PERSEN)		TINGKAT CAPAIAN KINERJA DAN REALISASI ANGGARAN RPJMD S/D TAHUN 2024 (PERSEN)		PERANGKAT DAERAH PENANGGUNG JAWAB	KET
URUSAN	BIDANG URUSAN	PROGRAM	KEGIATAN	SUB KEGIATAN				K	RUPIAH	K	RUPIAH	K	RUPIAH	K	RUPIAH	K	RUPIAH	K	RUPIAH	K	RUPIAH		
1					2	3	4	5		6		7		8		9 = (8/7)*100		10 = (8÷6)		11 = (10/5)*100		12	13
3	**25**	**04**	**2.02**		**Pemberdayaan Pembudi Daya Ikan Kecil**	**Persentase bertambahnya kelompok pembudidaya ikan**	**%**	**10.00**	**160,000,000.00**	**0.02**	**147,727,890.00**	**2.00**	**35,000,000.00**	**2.00**	**0.00**	**100.00**	**0.00**	2.02	**147,727,890.00**	**20.20**	**92.33**		
3	25	04	2.02	01	Pengembangan Kapasitas Pembudi Daya Ikan Kecil	Jumlah pokdakan yang berkembang	Pokdakan	17.00	20,000,000.00		0.00				0.00		-			-	-		
						Jumlah Kelompok Pembudi Daya Ikan Kecil yang Mengikuti Pengembangan Kapasitas	Kelompok	17.00				5.00		0.00		0.00							
3	25	04	2.02	04	Pemberian Pendampingan, Kemudahanan Akses Ilmu Pengetahuan, Teknologi dan Informasi, Serta Penyelenggaraan Pendidikan dan Pelatihan	Layanan pendampingan kepada Pembudidayaan Ikan	%	100.00	140,000,000.00	**0.00**	147,727,890.00		35,000,000.00		0.00		0.00	**0.00**	147,727,890.00	0.00	105.52		
						Jumlah Kelompok Usaha yang Memperoleh Pendampingan, Kemudahanan Akses Ilmu Pengetahuan, Teknologi dan Informasi, Serta Penyelenggaraan Pendidikan dan Pelatihan	Kelompok	35.00		20.00		5.00		7.00		140.00		27.00		77.14			
3	**25**	**04**	**2.04**		**Pengelolaan Pembudidayaan Ikan**	**Meningkatnya hasil produksi perikanan budidaya**	**%**	**12.00**	**740,498,665.63**	**3.00**	**378,794,571.00**	**2.00**	**47,340,404.00**	**9.01**	**4,263,250.00**	**450.28**	**9.01**	**12.01**	**383,057,821.00**	**100.05**	**51.73**		
3	25	04	2.04	01	Penyediaan Data dan Informasi Pembudidayaan Ikan dalam 1 (satu) Daerah Kabupaten/Kota	Tersedianya data statistik perikanan budidaya	Dok	1.00	10,000,000.00	0.00					0.00		-			-	-		
						Jumlah Data dan Informasi Pembudidayaan Ikan dalam 1 (Satu) Daerah Kabupaten/Kota	Dok	1.00						0.00		-							
3	25	04	2.04	02	Penyediaan Prasarana Pembudidayaan Ikan dalam 1 (satu) Daerah Kabupaten/Kota	Jumlah prasarana pembudidayaan ikan	Paket	12.00	660,498,665.63	9.00	378,794,571.00		47,340,404.00		4,263,250.00		9.01	9.00	383,057,821.00	75.00	58.00		
						Jumlah prasarana pembudidayaan ikan dalam 1 (satu) daerah kabupaten/kota	Unit	2.00		2.00		2.00		9.01		450.28		9.01		450.28			
3	25	04	2.04	03	Penjaminan Ketersediaan Sarana Pembudidayaan Ikan dalam 1 (satu) Daerah Kabupaten/Kota	Jumlah BBI yang beroperasi	Unit	2.00	5,000,000.00	0.00	0.00				0.00		-			-	-		
						Jumlah Sarana Pembudidayaan Ikan dalam 1 (Satu) Daerah Kabupaten/Kota	Unit	2.00						0.00		-							
3	25	04	2.04	04	Pengelolaan Kesehatan Ikan dan Lingkungan Budidaya dalam 1 (satu) Daerah Kabupaten/Kota	UPR yang tersertifikasi CPIB dan CBIB	Unit	4.00	20,000,000.00	**0.00**	0.00				0.00		-			-	-		
						Jumlah Hasil Ikan dan Lingkungan Budidaya dalam 1 (Satu) Daerah Kabupaten/Kota yang Teruji Melalui Pengelolaan Kesehatan Ikan	Dok	4.00				1.00		0.00		0.00							
3	25	04	2.04	05	Pembinaan dan Pemantauan Pembudidayaan Ikan di Darat	Lokasi budidaya yang dimonitoring	%	4.00	20,000,000.00	**0.00**	0.00				0.00		-			-	-		
						Jumlah Pembudidaya yang Memperoleh Pembinaan dan Pemantauan Pembudidayaan Ikan di Darat	Orang	20.00				1.00		0.00		0.00							
3	25	04	2.04	07	Perencanaan, dan Pengembangan Pemanfaatan Air untuk Pembudidayaan Ikan di Darat	Jumlah dokumen feasibility study perairan darat yang diterbitkan	Dok	1.00	25,000,000.00	0.00	0.00		0.00		0.00		-			-	-		
						Jumlah Pembudidaya Ikan yang Mengikuti Perencanaan, dan Pengembangan Pemanfaatan Air untuk Pembudidayaan Ikan di Darat	Orang	20.00						0.00		-							
Rata-Rata Capaian Kinerja																**98.20**	**5.18**			**96.28**	**58.94**		
Predikat Kinerja																**ST**	**SR**			**ST**	**R**		
3	**25**	**05**			**PROGRAM PENGAWASAN SUMBER DAYA KELAUTAN DAN PERIKANAN**	**Compliance (Persentase Kepatuhan) pelaku usaha bidang kelautan dan perikanan**	**%**	**9.00**	**392,703,129.51**	**4.00**	**95,161,765.00**	**5.00**	**44,999,921.00**	**4.00**	**20,714,600.00**	**80.00**	**46.03**	**8.00**	**115,876,365.00**	**88.89**	**29.51**		
3	**25**	**05**	**2.01**		**Pengawasan Sumber Daya Perikanan di Wilayah Sungai, Danau, Waduk, Rawa, dan Genangan Air Lainnya yang dapat Diusahakan dalam Kabupaten/Kota**	**Persentase cakupan kawasan yang dipantau dari kegiatan ilegal fishing dan RZKAW**	**%**	**5.00**	**392,703,129.51**	**2.67**	**95,161,765.00**	**4.00**	**44,999,921.00**	**4.00**	**20,714,600.00**	**100.00**	**46.03**	**6.67**	**115,876,365.00**	**133.33**	**29.51**		
3	25	05	2.01	01	Pengawasan Usaha Perikanan Tangkap di Wilayah Sungai, Danau, Waduk, Rawa, dan Genangan Air Lainnya yang dapat Diusahakan dalam Kabupaten/Kota	Compliance (Persentase Kepatuhan)Usaha Bidang Perikanan Tangkap	%	9.00	143,455,784.06	0.00	0.00		44,999,921.00		20,714,600.00		46.03			-	-		
						Jumlah Dokumen Hasil Pengawasan Sumber Daya Perikanan Tangkap di Wilayah Sungai, Danau, Waduk, Rawa, dan Genangan Air Lainnya yang Dapat Diusahakan dalam	Dok	2.00				1.00		1.00		100.00							
3	25	05	2.01	02	Pengawasan Usaha Perikanan Bidang Pembudidayaan Ikan di Wilayah Sungai, Danau, Waduk, Rawa, dan Genangan Air Lainnya yang	Compliance (Persentase Kepatuhan)Usaha Bidang Perikanan Budidaya	%	9.00	249,247,345.45	5.50	95,161,765.00		0.00	1.00	0.00		-	6.50	95,161,765.00	72.22	38.18		
						Jumlah Dokumen Hasil Pengawasan Usaha Perikanan Bidang Pembudidayaan Ikan di Wilayah Sungai, Danau, Waduk, Rawa, dan Genangan Air Lainnya yang Dapat	Dok	3.00		3.00		1.00		0.00		0.00		3.00		100.00			
Rata-Rata Capaian Kinerja																**80.00**	**46.03**			**88.89**	**29.51**		
Predikat Kinerja																**T**	**SR**			**T**	**SR**		

KODE					URUSAN/BIDANG URUSAN/ PROGRAM /KEGIATAN/ SUB KEGIATAN	INDIKATOR KINERJA PROGRAM (OUTCOME)/KEGIATAN (OUTPUT)/SUB KEGIATAN (SUB OUTPUT)	SATUAN	CAPAIAN KINERJA RPJMD PADA TAHUN 2026 (AKHIR PERIODE RPJMD)		REALISASI CAPAIAN KINERJA RKPD S/D TAHUN LALU (TAHUN 2023)		TARGET KINERJA DAN ANGGARAN RKPD TAHUN BERJALAN YANG DIEVALUASI (TAHUN 2024)		REALISASI CAPAIAN KINERJA DAN ANGGARAN RKPD YANG DIEVALUASI S/D TW IV (TAHUN 2024)		TINGKAT CAPAIAN KINERJA DAN REALISASI ANGGARAN RKPD S/D TW IV TAHUN 2024 (PERSEN)		REALISASI KINERJA DAN ANGGARAN RPJMD S/D TAHUN 2024 (PERSEN)		TINGKAT CAPAIAN KINERJA DAN REALISASI ANGGARAN RPJMD S/D TAHUN 2024 (PERSEN)		PERANGKAT DAERAH PENANGGUNG JAWAB	KET
URUSAN	BIDANG URUSAN	PROGRAM	KEGIATAN	SUB KEGIATAN				K	RUPIAH	K	RUPIAH	K	RUPIAH	K	RUPIAH	K	RUPIAH	K	RUPIAH	K	RUPIAH		
1					2	3	4	5		6		7		8		9 = (8/7)*100		10 = (8÷6)		11 = (10/5)*100		12	13
3	25	06			**PROGRAM PENGOLAHAN DAN PEMASARAN HASIL PERIKANAN**	**Angka Konsumsi Ikan**	**Kg/Kap/Tahun**	**43.14**	**1,742,998,523.43**	**45.01**	**862,479,074.00**	**40.22**	**99,001,809.00**	**45.11**	**95,659,300.00**	**112.16**	**96.62**	**45.11**	**958,138,374.00**	**104.57**	**54.97**		
3	25	06	2.01		**Penerbitan Tanda Daftar Usaha Pengolahan Hasil Perikanan bagi Usaha Skala Mikro dan Kecil**	**Terbitnya surat ijin usaha perikanan**	**Dok**	**62.00**	**157,710,409.37**		**34,300,000.00**	**15.00**	**31,970,000.00**	**5.00**	**31,730,000.00**	**33.33**	**99.25**	**5.00**	**66,030,000.00**	**8.06**	**41.87**		
3	25	06	2.01	01	Penyediaan Data dan Informasi Usaha Pemasaran dan Pengolahan Hasil Perikanan dalam 1 (satu) Daerah Kabupaten/Kota	Jumlah data pelaku usaha perikanan yang tercatat	%	39.00	157,710,409.37	1.00	34,300,000.00		31,970,000.00		31,730,000.00		99.25	1.00	**66,030,000.00**	2.56	41.87		
						Jumlah Data dan Informasi Usaha Pemasaran dan Pengolahan Hasil Perikanan berdasarkan Skala Usaha dan Risiko	Dok	5.00		2.00		1.00		1.00		100.00		3.00		60.00			
3	**25**	**06**	**2.02**		**Pembinaan Mutu dan Keamanan Hasil Perikanan bagi Usaha Pengolahan dan Pemasaran Skala Mikro dan Kecil**	**Terbitnya ijin edar dan halal produk**	**Dok**	**19.00**	**200,000,000.00**	**0.00**	**0.00**	**5.00**	**0.00**	**0.00**	**0.00**	**0.00**	**-**			**-**	**-**		
3	25	06	2.02	01	Pelaksanaan Bimbingan dan Penerapan Persyaratan atau Standar pada Usaha Pengolahan dan Pemasaran Skala Mikro dan Kecil	UPI yang memiliki dokumen SKP (GNP dan SSOP)	UPI	29.00	200,000,000.00	0.00	0.00						-			-	-		
						Jumlah Unit Usaha Pengolahan dan Pemasaran Hasil Perikanan yang Mendapatkan Pembinaan Terhadap Penerapan Persyaratan Perizinan Berusaha pada Usaha Pengolahan dan Pemasaran Hasil Perikanan Sesuai	Unit Usaha	29.00				7.00		0.00		0.00							
3	**25**	**06**	**2.03**		**Penyediaan dan Penyaluran Bahan Baku Industri Pengolahan Ikan dalam 1 (satu) Daerah Kabupaten/ Kota**	**Nilai ekspor hasil perikanan**	**USD**	**127,000.00**	**1,385,288,114.06**	**100,000.00**	**828,179,074.00**	**110,000**	**67,031,809.00**	**95.37**	**63,929,300.00**	**0.09**	**95.37**	**95.37**	**892,108,374.00**	**0.08**	**64.40**		
3	25	06	2.03	01	Peningkatan Ketersediaan Ikan untuk Konsumsi dan Usaha Pengolahan dalam 1 (satu) Daerah Kabupaten/Kota	Volume hasil produksi perikanan	Ton	4.00	100,000,000.00	0.00	0.00						-			-	-		
						Jumlah Peningkatan Ketersediaan Ikan untuk Konsumsi dan Usaha Pengolahan Dalam 1 (Satu) Daerah Kabupaten/Kota	Ton	7.00				3.00		0.00		0.00							
3	25	06	2.03	02	Pemberian Fasilitas bagi Pelaku Usaha Perikanan Skala Mikro dan Kecil dalam 1 (satu) Daerah Kabupaten/Kota	UPI yang terbangun berstandar HACCP	Unit	8.00	1,285,288,114.06	4.00	828,179,074.00		67,031,809.00		63,929,300.00		95.37	4.00	892,108,374.00	50.00	69.41		
						Jumlah Pelaku Usaha Perikanan Skala Mikro dan Kecil dalam 1 (Satu) Daerah Kabupaten/Kota yang Terfasilitasi	Pelaku Usaha	8.00		4.00		1.00		1.00		100.00		5.00		62.50			
Rata-Rata Capaian Kinerja																**112**	**96.62**			**105**	**55**		
Predikat Kinerja																**ST**	**ST**			**ST**	**R**		
3	**26**				**PARIWISATA**				**42,546,703,323.35**		**5,983,155,656.67**		**7,975,522,286.00**		**6,432,437,625.00**	**36.99**	**80.65**		**12,415,593,281.67**	**82.78**	**29.18**		
3	**26**				**Dinas Pariwisata**				**42,546,703,323.35**		**5,983,155,656.67**		**7,975,522,286.00**		**6,432,437,625.00**	**#REF!**	**80.65**		**12,415,593,281.67**	**#REF!**	**29.18**		
3	**26**	**01**			**PROGRAM PENUNJANG URUSAN PEMERINTAHAN DAERAH**	**Cakupan Pemenuhan Kebutuhan Penujang Urusan Pemerintahan Bidang Pariwisata**	**%**	**98**	**29,234,925,264**	**83.23**	**3,800,597,072**	**98.00**	**4,525,522,286**	**98.00**	**4,095,212,880**	**100.00**	**90.49**	**95.00**	**7,906,836,254**	**96.94**	**27.05**		
3	**26**	**01**	**02.01**		**Perencanaan, Penganggaran, dan Evaluasi Kinerja Perangkat Daerah**	**Persentase Pemenuhan Dokumen Perencanaan, Pengangganan dan Evaluasi Kinerja Perangkat Daerah yang Berkualitas**	**%**	**100**	**306,200,844.79**		**42,384,000**	**100.00**	**54,147,677**	**62.68**	**33,939,210**	**62.68**	**62.68**	63	**76,323,210**	63	**24.93**		
3	26	01	02.01	06	Koordinasi dan Penyusunan Laporan Capaian Kinerja dan Ikhtisar Realisasi Kinerja SKPD	Jumlah Laporan Capaian Kinerja Dinas Pariwisata	Dokumen	12	306,200,844.79		42,384,000.00		54,147,677		33,939,210		62.68	-	76,323,210	-	24.93		
						Jumlah Laporan Capaian Kinerja dan Ikhtisar Realisasi Kinerja SKPD dan Laporan Hasil Koordinasi Penyusunan Laporan Capaian Kinerja dan Ikhtisar Realisasi Kinerja SKPD	Laporan	48		**12.00**		12.00		12.00		100		24.00		50			
3	26	01	**02.02**		**Administrasi Keuangan Perangkat Daerah**	**Persentase Pemenuhan Dokumen Pelaporan Keuangan OPD yang Akuntabel**	**%**	**100**	**22,913,036,898.85**	82.96	**2,878,896,721**	**100.00**	**3,305,452,275**	**89.26**	**2,950,535,785**	**89.26**	**89.26**	**90.00**	**5,829,432,506**	**-**	**25.33**		
3	26	01	02.02	01	Penyediaan Gaji dan Tunjangan ASN	Jumlah gaji dan tunjangan ASN Dinas Pariwisata yang tersedia	Kali	14	22,360,627,468.09		2,788,804,721		3,209,522,286.00		2,874,741,785		89.57	-	5,663,546,506	-	25.33		
						Jumlah Orang yang Menerima Gaji dan Tunjangan ASN	Orang/ Bulan	35		**35.00**		35.00		35.00		100		35.00		100			
3	26	01	02.02	03	Pelaksanaan Penatausahaan dan Pengujian/Verifikasi Keuangan SKPD	Administrasi Keuangan Dinas Pariwisata yang Terlaksana	Bulan	12	552,409,430.76		90,092,000		95,929,989		75,794,000		79.01	-	165,886,000	-	30.03		
						Jumlah Dokumen Penatausahaan dan Pengujian/ Verifikasi Keuangan SKPD	Dokumen	4		1.00		1.00		79.09		79		80.09		2,002			
3	**26**	**01**	**2.05**		**Administrasi Kepegawaian Perangkat Daerah**	**Persentase Peningkatan Kapasitas Sumber Daya Aparatur**	**%**	**100**	**65,756,312.50**	0	**-**	**100.00**	**-**	**-**	**-**	**-**	**-**	**-**	**-**	**-**	**-**		
3	26	01	2.05	09	Pendidikan dan Pelatihan Pegawai Berdasarkan Tugas dan Fungsi	Persentase Peningkatan Kompetensi Pegawai	%	80	65,756,312.50		-		-		-		-	-	-	-	-		
							orang	8		-		2.00		-		-		-		-			
3	**26**	**01**	**2.06**		**Administrasi Umum Perangkat Daerah**	**Persentase Pemenuhan Kebutuhan Dasar Operasional OPD**	**%**	**98**	**1,397,764,042.52**	88.24	**189,357,800**	**98.00**	**141,691,334**	**96.03**	**136,070,887**	**-**	**96.53**	**97.00**	**325,428,687**	**-**	**33.99**		
3	26	01	2.06	01	Penyediaan Komponen Instalasi Listrik/Penerangan Bangunan Kantor	Jumlah Sarana Listrik dan Penerangan Kantor yang Tersedia	Paket	1	32,233,126.28		9,638,900		6,808,335		6,723,000		98.75	-	16,361,900	-	50.76		

KODE					URUSAN/BIDANG URUSAN/ PROGRAM /KEGIATAN/ SUB KEGIATAN	INDIKATOR KINERJA PROGRAM (OUTCOME)/KEGIATAN (OUTPUT)/SUB KEGIATAN (SUB OUTPUT)	SATUAN	CAPAIAN KINERJA RPJMD PADA TAHUN 2026 (AKHIR PERIODE RPJMD)		REALISASI CAPAIAN KINERJA RKPD S/D TAHUN LALU (TAHUN 2023)		TARGET KINERJA DAN ANGGARAN RKPD TAHUN BERJALAN YANG DIEVALUASI (TAHUN 2024)		REALISASI CAPAIAN KINERJA DAN ANGGARAN RKPD YANG DIEVALUASI S/D TW IV (TAHUN 2024)		TINGKAT CAPAIAN KINERJA DAN REALISASI ANGGARAN RKPD S/D TW IV TAHUN 2024 (PERSEN)		REALISASI KINERJA DAN ANGGARAN RPJMD S/D TAHUN 2024 (PERSEN)		TINGKAT CAPAIAN KINERJA DAN REALISASI ANGGARAN RPJMD S/D TAHUN 2024 (PERSEN)		PERANGKAT DAERAH PENANGGUNG JAWAB	KET
URUSAN	BIDANG URUSAN	PROGRAM	KEGIATAN	SUB KEGIATAN				K	RUPIAH	K	RUPIAH	K	RUPIAH	K	RUPIAH	K	RUPIAH	K	RUPIAH	K	RUPIAH		
1					2	3	4	5		6		7		8		9 = (8/7)*100		10 = (8÷6)		11 = (10/5)*100		12	13
						Jumlah Paket Komponen Instalasi Listrik/Penerangan Bangunan Kantor yang Disediakan	Paket	4		1.00		1.00		1.00		100		1.00		25			
3	26	01	2.06	02	Penyediaan Peralatan dan Perlengkapan Kantor	Jumlah Alat Tulis Kantor yang Tersedia	Paket	1	346,747,278.63		65,363,300		35,157,201		33,270,600		94.63	-	98,633,900	-	28.45		
						Jumlah Paket Peralatan dan Perlengkapan Kantor yang Disediakan	Paket	4		1.00		1.00		1.00		100		1.00		25			
3	26	01	2.06	03	Penyediaan Peralatan Rumah Tangga	Jumlah Peralatan Kebersihan Kantor yang Tersedia	Paket	1	71,892,737.61		14,971,900		9,718,043		9,641,000		99.21	-	24,612,900	-	34.24		
						Jumlah Paket Peralatan Rumah Tangga yang Disediakan	Paket	4		1.00		1.00		1.00		100		1.00		25			
3	26	01	2.06	04	Penyediaan Bahan Logistik Kantor	Jumlah Layanan Makanan dan Minuman Rapat	%	100	111,785,731.25		12,936,000		13,500,000		12,820,700		94.97	-	25,756,700	-	23.04		
						Jumlah Paket Bahan Logistik Kantor yang Disediakan	Paket	4		1.00		1.00		1.00		100		1.00		25			
3	26	01	2.06	05	Penyediaan Barang Cetakan dan Penggandaan	Jumlah Barang Cetakan dan Penggandaan Kantor yang Tersedia	Paket	1	328,781,562.50		52,582,900		25,165,564		23,067,550		91.66	-	75,650,450	-	23.01		
						Jumlah Paket Barang Cetakan dan Penggandaan yang Disediakan	Paket	4		1.00		1.00		1.00		100		1.00		25.00			
3	26	01	2.06	06	Penyediaan Bahan Bacaan dan Peraturan Perundang-undangan	Jumlah Bahan Bacaan Kantor dan Peraturan Perundang-Undangan yang Tersedia	Paket	1	26,302,525.00		6,340,000		5,500,000		5,500,000		100.00	-	11,840,000	-	45.01		
						Jumlah Dokumen Bahan Bacaan dan Peraturan Perundang-Undangan yang Disediakan	Dokumen	4		1.00		1.00		1.00		100		1.00		25.00			
3	26	01	2.06	08	Fasilitasi Kunjungan Tamu	Jumlah Layanan Makanan dan Minuman Tamu	%	100	19,726,893.75		5,000,000		6,000,000		5,650,000		94.17	-	10,650,000	-	53.99		
						Jumlah Laporan Fasilitasi Kunjungan Tamu	Laporan	4		1.00		1.00		1.00		100		1.00		25.0			
3	26	01	2.06	09	Penyelenggaraan Rapat Koordinasi dan Konsultasi SKPD	Persentase Pelaksanaan Perjalanan Dinas Kantor	%	100	460,294,187.50		22,524,800		39,842,191		39,398,037		98.89	-	61,922,837	-	13.45		
						Jumlah Laporan Penyelenggaraan Rapat Koordinasi dan Konsultasi SKPD	Laporan	4		1.00		1.00		1.00		100		1.00		25.00			
3	**26**	**01**	**2.07**		**Pengadaan Barang Milik Daerah Penunjang Urusan Pemerintah Daerah**	**Pemenuhan Kebutuhan Inventaris Kantor**	**%**	**98**	**597,608,435.79**	65	**32,300,000.00**	**98.00**	**271,179,000.00**	**99.55%**	**269,950,000**	-	**99.55**	**98.00**	**302,250,000**	**100.00**	**50.58**		
3	26	01	2.07	01	Pengadaan Kendaraan Perorangan Dinas atau Kendaraan Dinas Jabatan	Jumlah Unit Kendaraan Perorangan Dinas Atau Kendaraan Dinas Jabatan Yang disediakan	Unit	1	425,000,000.00	0	-	1.00	110,000,000.00	**1**	110,000,000								
3	26	01	2.07	02	Pengadaan Kendaraan Dinas Operasional atau Lapangan	Jumlah Pengadaan Kendaraan Dinas Operasional atau Lapangan		2	53,058,697.49				-	-	-	-	-	-	-	-	-		
						Jumlah Unit Kendaraan Dinas Operasional atau Lapangan Yang Disediakan	Unit	1															
3	26	01	2.07	05	Pengadaan Mebel	Jumlah Pengadaan Meubelair Kantor	Paket	6	164,390,781.25		21,900,000				-		-	-	21,900,000	-	13.32		
						Jumlah Paket Mebel yang Disediakan	Paket	4		1.00		1.00		-		-		-		-			
3	26	01	2.07	06	Pengadaan Peralatan dan Mesin Lainnya	Jumlah Pengadaan Peralatan Kantor	Paket	6	263,025,250.00		10,400,000		161,179,000		159,950,000		99.24	-	170,350,000	-	64.77		
						Jumlah Unit Peralatan dan Mesin Lainnya yang Disediakan	Unit	16		6.00		1.00		1.00		100.00		6.00		37.50			
3	26	01	2.07	10	Pengadaan Sarana dan Prasarana Gedung Kantor atau Bangunan Lainnya	Jumlah Pengadaan Sarana dan Prasarana Gedung Kantor	Paket	1	61,422,074.68		-		-	-	-	-	-	-	-	-	-		
						Jumlah Unit Gedung Kantor atau Bangunan Lainnya Yang Disediakan	Unit	1															
3	26	01	2.07	11	Pengadaan Sarana dan Prasarana Pendukung Gedung Kantor atau Bangunan Lainnya	Jumlah Pengadaan Sarana dan Prasarana Pendukung Gedung Kantor		1	55,711,632.36		-		-	-	-	-	-	-	-	-	-		
						Jumlah Pengadaan Sarana dan Prasarana Pendukung Gedung Kantor	Paket	1															
3	**26**	**01**	**2.08**		**Penyediaan Jasa Penunjang Urusan Pemerintahan Daerah**	**Pemenuhan Jasa Penunjang Kebutuhan OPD**	**%**	**98**	**3,443,986,867.19**	88.84	**580,580,271**	**98.00**	**636,000,000**	**96.17**	**611,651,000**	**98.13**	**96.17**	**185.01**	**1,192,231,271**	**-**	**35.54**		
3	26	01	2.08	02	Penyediaan Jasa Komunikasi, Sumber Daya Air dan Listrik	Jumlah Jasa Komunikasi, Sumber Daya Air, dan Listrik yang Tersedia	Bulan	12	414,264,768.75		72,580,271		84,000,000		79,651,000		94.82	-	152,231,271	-	36.75		
						Jumlah Laporan Penyediaan Jasa Komunikasi, Sumber Daya Air dan Listrik yang Disediakan	Laporan	4		1.00		1.00		1.00		1.00		1.00		25.00			
3	26	01	2.08	04	Penyediaan Jasa Pelayanan Umum Kantor	Jumlah Jasa Pelayanan Tenaga Kontrak yang Tersedia	Bulan	12	3,029,722,098.44		508,000,000		552,000,000		532,000,000		96.38	-	1,040,000,000	-	34.33		
						Jumlah Laporan Penyediaan Jasa Pelayanan Umum Kantor yang Disediakan	Laporan	4		1.00		1.00		1.00		100		1.00		25			
3	**26**	**01**	**2.09**		**Pemeliharaan Barang Milik Daerah Penunjang Urusan Pemerintahan Daerah**	**Inventaris Kantor yang Terpelihara**	**0**	**98**	**510,571,862.42**	0%	**77,078,280**	**98.00**	**117,052,000**	**88.93**	**104,092,300**	**90.74**	**92.88**	**88.93**	**181,170,580**	**-**	**65.39**		
3	26	01	2.09	01	Penyediaan Jasa Pemeliharaan, Biaya Pemeliharaan dan Pajak Kendaraan Perorangan Dinas Atau Kendaraan Dinas Jabatan	Jumlah Kendaraan Dinas Jabatan yang Terpelihara	Unit	1	169,848,555.19		27,205,380		44,486,000		41,827,500		94.02	-	69,032,880	-	40.64		
						Jumlah Kendaraan Perorangan Dinas atau Kendaraan Dinas Jabatan yang Dipelihara dan dibayarkan Pajaknya	Unit	1		1.00		1.00		1.00		100		1.00		100			
3	26	01	2.09	02	Penyediaan Jasa Pemeliharaan, Biaya Pemeliharaan, Pajak dan Pertinian Kendaraan Dinas Operasional atau Lapangan	Jumlah Kendaraan Dinas Operasional yang Terpelihara	Unit	2	98,108,418.25		5,407,900		11,866,000		10,674,300		89.96	-	16,082,200	-	16.39		

KODE					URUSAN/BIDANG URUSAN/ PROGRAM /KEGIATAN/ SUB KEGIATAN	INDIKATOR KINERJA PROGRAM (OUTCOME)/KEGIATAN (OUTPUT)/SUB KEGIATAN (SUB OUTPUT)	SATUAN	CAPAIAN KINERJA RPJMD PADA TAHUN 2026 (AKHIR PERIODE RPJMD)		REALISASI CAPAIAN KINERJA RKPD S/D TAHUN LALU (TAHUN 2023)		TARGET KINERJA DAN ANGGARAN RKPD TAHUN BERJALAN YANG DIEVALUASI (TAHUN 2024)		REALISASI CAPAIAN KINERJA DAN ANGGARAN RKPD YANG DIEVALUASI S/D TW IV (TAHUN 2024)		TINGKAT CAPAIAN KINERJA DAN REALISASI ANGGARAN RKPD S/D TW IV TAHUN 2024 (PERSEN)		REALISASI KINERJA DAN ANGGARAN RPJMD S/D TAHUN 2024 (PERSEN)		TINGKAT CAPAIAN KINERJA DAN REALISASI ANGGARAN RPJMD S/D TAHUN 2024 (PERSEN)		PERANGKAT DAERAH PENANGGUNG JAWAB	KET
URUSAN	BIDANG URUSAN	PROGRAM	KEGIATAN	SUB KEGIATAN				K	RUPIAH	K	RUPIAH	K	RUPIAH	K	RUPIAH	K	RUPIAH	K	RUPIAH	K	RUPIAH		
1					2	3	4	5		6		7		8		9 = (8/7)*100		10 = (8÷6)		11 = (10/5)*100		12	13
						Jumlah Kendaraan Dinas Operasional atau Lapangan yang Dipelihara dan dibayarkan Pajak dan Perizinannya	Unit	2		1.00		2.00		2.00		100		2.00		100			
3	26	01	2.09	06	Pemeliharaan Peralatan dan Mesin Lainnya	Jumlah Peralatan Kantor yang Terpelihara	Paket	1	52,605,050.00		7,935,000		4,000,000		3,950,000		98.75	-	11,885,000	-	22.59		
						Jumlah Peralatan dan Mesin Lainnya yang Dipelihara	Unit	6		4.00		1.00		1.00		100		5		83			
3	26	01	2.09	09	Pemeliharaan/Rehabilitasi Gedung Kantor atau Bangunan Lainnya	Jumlah Gedung Kantor yang Terpelihara	Paket	1	58,497,213.98														
						Jumlah Gedung Kantor dan Bangunan Lainnya yang Dipelihara/Direhabilitasi	Paket	1															
3	26	01	2.09	10	Pemeliharaan/Rehabilitasi Sarana dan Prasarana Gedung Kantor atau Bangunan Lainnya	Jumlah Sarana dan Prasarana Gedung Kantor yang Terpelihara	Paket	1	26,302,525.00		15,190,000		52,500,000		43,490,500		82.84	-	58,680,500	-	223.10		
						Jumlah Sarana dan Prasarana Gedung Kantor atau Bangunan Lainnya yang Dipelihara/Direhabilitasi	Unit	4		1.00		1.00		1.00		100		2		25			
3	26	01	2.09	11	Pemeliharaan/Rehabilitasi Sarana dan Prasarana Pendukung Gedung Kantor atau Bangunan Lainnya	Jumlah Sarana dan Prasarana Pendukung Gedung Kantor yang Terpelihara	Paket	1	105,210,100.00		21,340,000		4,200,000		4,150,000		98.81	-	25,490,000	-	24.23		
						Jumlah Sarana dan Prasarana Pendukung Gedung Kantor atau Bangunan Lainnya yang Dipelihara/Direhabilitasi	Unit	24		1.00		6.00		1.00		17		2		25			
					Rata-Rata Capaian Kinerja											100	90.74			139	41		
					Predikat Kinerja											ST	T			SR	SR		
3	**26**	**02**			**Program Peningkatan Daya Tarik Destinasi Pariwisata**	**Persentase Kunjungan wisata**	**%**	**100**	**238,066,948**	-	**165,342,718**	**100.00**	**708,269,917**	**78.84**	**558,397,200**	**78.8**	**78.84**	**78.84**	**723,739,918**	**78.84**	304.01		
						PAD Sektor Pariwisata	**%**	**25.60**		-		**25.60**		**34.09**		**133.16**		**34.09**		**158.76**			
3	**26**	**02**	**2.01**		**Pengelolaan Daya Tarik Wisata Kabupaten/Kota**	**Jumlah kunjungan wisatawan Nusantara**	**orang**	**4,743,834**	**238,066,948**	-	**25,425,660**	**948,664.43**	**50,000,000**	**2,309,982.00**	**45,895,200**	**243**	-	**2,309,982.00**	**71,320,860**	**384,997.00**	**30**		
						Jumlah kunjungan wisatawan mancanegara	**orang**	**11,764**		-		**2,045.52**		**14,774.00**		**722**		**14,774.00**		**2,462.33**			
						Jumlah Destinasi Baru yang dikembangkan	**lokasi**	**10**		-		**2.00**		**2.00**		**100**		**2.00**		**0.33**			
3	26	02	2.01	02	Perencanaan dan Perancangan Daya Tarik Wisata Unggulan Kabupaten/Kota	Jumlah Dokumen Perancangan dan Perencanaan Pengembangan Daya Tarik Wisata Unggulan Kabupaten/Kota	Dokumen		238,066,948	-	25,425,660.00	1.00	50,000,000	1.00	45,895,200								
3	**26**	**02**	**2.03**		**Pengelolaan Destinasi Pariwisata Kabupaten/Kota**	**Jumlah Laporan Destinasi Pariwisata Yang Dikelola**	**Laporan**		**306,086,077**	**1.00**	**139,917,058**	**1.00**	**658,269,917**	**1.00**	**512,502,000**	-	**77.86**	**2.00**	**496,727,200**	**0.33**	**162.28**		
3	26	02	2.03	03	Pengembangan Destinasi Pariwisata Kabupaten/Kota	Jumlah Pelestarian 2 Obyek Wisata Hutan Kera	Lokasi	2	306,086,077		139,917,058		508,269,917		496,727,200		97.73	-	496,727,200	-	162.28		
						Jumlah destinasi pariwisata kabupaten/kota yang dikembangkan sesuai dengan tahapan pengembangan (Rintisan, berkembang, pemantapan, revitalisasi)	Lokasi	4		2.00		2.00		2.00		100.00		4.00		100.00			
3	26	02	2.03	06	Pemberdayaan Masyarakat Dalam Pengelolaan Destinasi Kabupaten/Kota	Jumlah Laporan Hasil Pemberdayaan Masyarakat Dalam Pengelolaan Destinasi	Lokasi	2	306,086,077	0.00	-	2.00	150,000,000	2.00	15,774,800		10.52	2	15,774,800	2.00	5.15		
					Rata-Rata Capaian Kinerja											106.00	78.84			#REF!	#REF!		
					Predikat Kinerja											ST	T			#REF!	#REF!		
3	**26**	**03**			**Program Pemasaran Pariwisata**	**Lama kunjungan Wisata**	**hari**	**1.90**	**680,191,281.25**	**0**	**161,004,948**	**1.90**	**525,000,000**	**1.60**	**405,870,695**	**84**	**77.31**	**1.60**	**137,501,000**	**84.21**	**18**		
						Rata-rata Belanja Wisatawan				**0**								-		-			
						- Wisatawan Nusantara	**Rupiah**	**1,900,000**		**0**		**1,800,000.00**		**2,024,182**		**112**		**2,024,182**		**106.54**			
						- Wisatawan Manca Negara	**Rupiah**	**10,600,000**		**0**		**10,550,000.00**		**11,127,515**		**105**		**11,127,515**		**104.98**			
3	**26**	**03**	**2.01**		**Pemasaran Pariwisata Dalam dan Luar Negeri Daya Tarik, Destinasi dan Kawasan Strategis Pariwisata Kabupaten/Kota**	**Lama Kunjungan wisatawan Nusantara**	**hari**	**2.0**	**680,191,281.25**	**0**	**161,004,948.00**	**1.90**	**525,000,000.00**	**1.25**	**405,870,695**	**66**	**34.63**	**1.25**	**716,376,643**	**62.50**	**18**		
						Lama Kunjungan wisatawan mancanegara	**hari**	**2.0**		**0**		**1.90**		**1.95**		**103**		**1.95**		**98**			
						Jumlah event promosi yang diikuti	**event**	**100**		**0**		**20.00**		**20.00**		**100**		**20.00**		**20**			
3	26	03	2.01	01	Penguatan Promosi Melalui Media Cetak, Elektronik, dan Media Lainnya Baik Dalam dan Luar Negeri	Jumlah Promosi Wisata yang dilaksanakan di Dalam Negeri	paket	6	340,095,640.63		161,004,948		407,000,000		344,364,995		84.61		505,369,943	-	149		
						Jumlah Dokumen Hasil Penguatan Promosi Melalui Media Cetak, Elektronik, dan Media Lainnya Baik Dalam dan Luar Negeri	Dokumen	4		1.00		1.00		1.00		100.00		2		50			
3	26	03	2.01	06	Fasilitasi Kegiatan Pemasaran Pariwisata Baik dalam dan Luar Negeri Bagi Industri Pariwisata Kabupaten/Kota	Jumlah Wisata City Tour yang dilaksanakan di Kota Bandar Lampung	paket	1	340,095,640.63				118,000,000		61,505,700		0.00	-	61,505,700		18		
						Jumlah Laporan Kegiatan Pemasaran Pariwisata Baik Dalam dan Luar Negeri	Laporan	4		-		1.00		1.00		100.00		1.00		25.00			
3	26	03	2.01	03	Penyediaan Data dan Penyebaran Informasi Pariwisata Kabupaten/ Kota Baik dalam dan Luar Negeri	Jumlah promosi dan sosialisasi protokol kesehatan (Utang 2020)	Paket		-	0	149,501,000							-	149,501,000	-			
					Rata-Rata Capaian Kinerja											100.71	77.31			37.50	83.34		

KODE					URUSAN/BIDANG URUSAN/ PROGRAM /KEGIATAN/ SUB KEGIATAN	INDIKATOR KINERJA PROGRAM (OUTCOME)/KEGIATAN (OUTPUT)/SUB KEGIATAN (SUB OUTPUT)	SATUAN	CAPAIAN KINERJA RPJMD PADA TAHUN 2026 (AKHIR PERIODE RPJMD)		REALISASI CAPAIAN KINERJA RKPD S/D TAHUN LALU (TAHUN 2023)		TARGET KINERJA DAN ANGGARAN RKPD TAHUN BERJALAN YANG DIEVALUASI (TAHUN 2024)		REALISASI CAPAIAN KINERJA DAN ANGGARAN RKPD YANG DIEVALUASI S/D TW IV (TAHUN 2024)		TINGKAT CAPAIAN KINERJA DAN REALISASI ANGGARAN RKPD S/D TW IV TAHUN 2024 (PERSEN)		REALISASI KINERJA DAN ANGGARAN RPJMD S/D TAHUN 2024 (PERSEN)		TINGKAT CAPAIAN KINERJA DAN REALISASI ANGGARAN RPJMD S/D TAHUN 2024 (PERSEN)		PERANGKAT DAERAH PENANGGUNG JAWAB	KET
URUSAN	BIDANG URUSAN	PROGRAM	KEGIATAN	SUB KEGIATAN				K	RUPIAH	K	RUPIAH	K	RUPIAH	K	RUPIAH	K	RUPIAH	K	RUPIAH	K	RUPIAH		
1					2	3	4	5		6		7		8		9 = (8/7)*100		10 = (8÷6)		11 = (10/5)*100		12	13
					Predikat Kinerja											ST	T			SR	SR		
3	**26**	**04**			**Program Pengembangan Ekonomi Kreatif Melalui Pemanfaatan dan Perlindungan Hak Kekayaan Intelektual**	**Persentase Pertumbuhan Pelaku Ekonomi Kreatif**	%	**2.40**	**552,563,125.00**	**0**	-	**2.38**	**60,000,000**	**2.30**	**59,613,000**	**96.6**	**99.36**		**59,613,000**		**10.79**		
3	**26**	**04**	**2.02**		**Pengembangan Ekosistem Ekonomi Kreatif**	**Jumlah Pelaku Ekonomi Kreatif**	**UMKM**	**2,730**	**552,563,125.00**	**0**	-	**470.00**	**60,000,000**	**99.36**	**59,613,000**	**21.14**	**99.36**	**99.355**	**59,613,000**	**4**	**10.79**		
3	26	04	2.02	02	Pengembangan Pendidikan	Jumlah Pengembangan Pendidikan Ekonomi Kreatif yang Dikembangkan	Paket	5	276,281,562.50		-	1.00	60,000,000	1.00	59,613,000								
3	26	04	2.02	10	Monitoring dan Evaluasi Pengembangan Ekosistem Ekonomi Kreatif	Jumlah Pelaksanaan Monitoring dan Evaluasi Pengembangan Ekosistem Ekonomi Kreatif	Paket	5	276,281,562.50						-		0.00		-				
						Jumlah Dokumen Hasil Monitoring dan Evaluasi Pengembangan Ekosistem Ekonomi Kreatif	Dokumen	4				1.00		0		-		0		-			
					Rata-Rata Capaian Kinerja											96.6	99.4			1.82	5.39		
					Predikat Kinerja											ST	ST			-	-		
3	**26**	**05**			**Program Pengembangan Sumber Daya Pariwisata dan Ekonomi Kreatif**	**Persentase penyelenggaraan event ekonomi kreatif**	%	**100**	**11,393,203,960.94**	**50**	**1,806,377,252**	**100.00**	**2,156,730,083**	**60.90**	**1,313,343,850**	**60.90**	**60.89514216**	**60.90**	**3,119,721,102**	**10.15**	**27**		
3	**26**	**05**	**2.01**		**Pelaksanaan Peningkatan Kapasitas Sumber Daya Manusia Pariwisata dan Ekonomi Kreatif Tingkat Dasar**	**Jumlah indutri baru yang mendukung MICE (jasa usaha)**	**Jasa Usaha**	**20**	**11,393,203,960.94**	**20**	**1,806,377,252**	**20.00**	**2,156,730,083**	**15.00**	**1,313,343,850**	**75.00**	**60.90**	**35.00**	**3,119,721,102**	**5.83**	**27.38**		
						Jumlah SDM Pariwisata yang profesional	**Orang**	**50**		**50**		**50.00**		**50**		**100.00**		**100.00**		**16.67**			
3	26	05	2.01	01	Pengembangan Kapasitas SDM Pariwisata Berbasis SKKNI	Jumlah SDM Pariwisata yang Dikembangkan Kapasitasnya Berdasarkan pada SKKNI	orang	15	2,550,717,304.69	24	463,326,552	30.00	386,730,083	30.00	383,799,700		99.24	54.00	847,126,252	9.00	33.21		
3	26	05	2.01	02	Pemberdayaan dan Pembinaan Masyarakat untuk Pengembangan Pariwisata	Jumlah Masyarakat yang memperoleh Pemberdayaan dan Pembinaan Masyarakat untuk pengembangan Pariwisata	orang	18	3,400,956,406.25	300	336,288,000	300.00	450,000,000	300.00	410,742,000		91.28	600.00	747,030,000	100.00	21.97		
3	26	05	2.01	03	Fasilitasi Pengembangan Kompetensi Sumber Daya Manusia Ekonomi Kreatif	Jumlah SDM Ekonomi Kreatif yang Mengikuti Fasilitasi Pengembangan Kompetensi Sumber Daya Manusia Ekonomi Kreatif	Orang	300	340,095,640.63	0	-	50.00	60,000,000	50.00	58,600,000	100.00	97.67	50.00	58,600,000	8.33	17.23		
3	26	05	2.01	04	Fasilitasi Sertifikasi Kompetensi bagi Tenaga Kerja Bidang Pariwisata	Jumlah Orang yang Mengikuti Fasilitasi Sertifikasi Kompetensi bagi Tenaga Kerja Bidang Pariwisata	Orang	6	340,095,640.63	0	-	200.00	60,000,000	200.00	58,800,000	100.00	98.00	200.00	58,800,000	33.33	17.29		
3	26	05	2.01	05	Fasilitasi Proses Kreasi, Produksi, Distribusi Konsumsi dan Konservasi Ekonomi Kreatif	Jumlah Laporan Hasil Fasilitasi Proses Kreasi, Produksi, Distribusi Konsumsi, dan Konservasi Ekonomi Kreatif	Laproran	24	4,761,338,968.75	1	1,006,762,700	16.00	1,200,000,000	16.00	401,402,150		33.45	17.00	1,408,164,850	71	30		
					Rata-Rata Capaian Kinerja											60.90	60.90			44.39	-23.85		
					Predikat Kinerja											R	R			SR	SR		
3	**27**				**PERTANIAN**				**93,630,567,472.00**		**26,407,366,557.67**		**9,521,758,010.00**		**8,681,047,764.00**	**66.56**	**91.17**		**35,088,414,321.67**	**94.81**	**29.37**		
3	**27**				**Dinas Pertanian**				**93,630,567,472.00**		**26,407,366,557.67**		**9,521,758,010.00**		**8,681,047,764.00**	**#REF!**	**91.17**		**35,088,414,321.67**	**#REF!**	**29.37**		
3	**27**				**PROGRAM PENUNJANG URUSAN PEMERINTAHAN DAERAH KABUPATEN/KOTA**	**Pemenuhan Kebutuhan Operasional kantor, Peningkatan Kapasitas SDM ASN dan Dokumen Perencanaan dan Pelaporan.**	%	**98**	**82,585,829,734**	**98**	**24,253,349,213**	**98**	**8,836,270,539**	**98**	**4,142,485,305**	**100**	**46.88**	**98**	**28,395,834,518**	**100**	**34.38**	**Dinas Pertanian**	
3	**27**	**2.01**			**Perencanaan, Penganggaran, dan Evaluasi Kinerja Perangkat Daerah**	**Persentase Pemenuhan dokumen perencanaan, penganggaran dan evaluasi kinerja perangkat daerah yang berkualitas**	%	**100**	**534,780,000**	**100**	**85,203,350**	**100**	**46,978,376**	**100**	**26,121,600**	**100**	**56**	**200**	**111,324,950**	**200**	**20.82**		
3	27	01	2.01	06	Koordinasi dan Penyusunan Laporan Capaian Kinerja dan Ikhtisar Realisasi Kinerja SKPD	Jumlah laporan capaian kinerja dan keuangan OPD	dokumen	4	534,780,000	4	85,203,350		46,978,376		26,121,600			4	111,324,950	100	20.82		
						Jumlah laporan capaian kinerja dan ikhtisar realisasi kinerja SKPD dan Laporan hasil koordinasi penyusunan capaian kinerja dan ikhtisar realisasi kinerja SKPD	Laporan	5		5		1		1		100	56	6		120			
3	**27**	**01**	**2.02**		**Administrasi Keuangan Perangkat Daerah**	**Persentase Pemenuhan Dokume pelaporan keuangan OPD yang akuntabel**	%	**100**	**66,634,544,992**	**100**	**18,717,368,257**	**100**	**6,625,123,344**	**100**	**6,107,835,900**	**100**	**92**	**200**	**24,825,204,157**	**200**	**37.26**		
3	27	01	2.02	01	Penyediasan Gaji dan Tunjangan ASN	Jumlah Gaji dan tunjangan ASN yang tersedia	bulan	12	65,053,942,992	12	18,440,485,257		6,484,263,344		5,986,915,900		92	12	24,427,401,157	100	37.55		
						Jumlah orang yang menerima gaji dan tunjangan ASN	Orang / Bulan	54		12		14		12		86	92	24		44			
3	27	01	2.02	03	Pelaksanaan Penatausahaan dan Pengujian/Verifikasi Keuangan SKPD	Administrasi keuangan dinas pertanian yang terlaksana	bulan	12	1,580,602,000	12	276,883,000		140,860,000		120,920,000		86	12	397,803,000	100	25.17		
						Jumlah dokumen penatausahaan dan pengujian/verifikasi keuangan SKPD	Bulan	5		5		1		1		100	86	6		120			
3	**27**	**01**	**2.05**		**Administrasi Kepegawaian Perangkat Daerah**	**Persentase peningkatan kapasitas sumber daya apanatur**	%	**100**	**120,000,000**	**100**	**12,100,000**	**100**	**10,000,000**	**100**	**894,000**	**100**	**9**	**200**	**12,994,000**	**200**	**10.83**		
3	27	01	2.05	09	Pendidikan dan Pelatihan Pegawai Berdasarkan Tugas dan Fungsi	Pendidikan dan Pelatihan Formal	Paket	1	120,000,000	1	12,100,000		10,000,000		894,000			1	12,994,000	100	10.83		
						Jumlah pegawai berdasarkan tugas dan fungsi yang mengikuti pendidikan dan pelatihan	Orang	25		5		5		5		100	9	10		40			

KODE					URUSAN/BIDANG URUSAN/ PROGRAM /KEGIATAN/ SUB KEGIATAN	INDIKATOR KINERJA PROGRAM (OUTCOME)/KEGIATAN (OUTPUT)/SUB KEGIATAN (SUB OUTPUT)	SATUAN	CAPAIAN KINERJA RPJMD PADA TAHUN 2026 (AKHIR PERIODE RPJMD)		REALISASI CAPAIAN KINERJA RKPD S/D TAHUN LALU (TAHUN 2023)		TARGET KINERJA DAN ANGGARAN RKPD TAHUN BERJALAN YANG DIEVALUASI (TAHUN 2024)		REALISASI CAPAIAN KINERJA DAN ANGGARAN RKPD YANG DIEVALUASI S/D TW IV (TAHUN 2024)		TINGKAT CAPAIAN KINERJA DAN REALISASI ANGGARAN RKPD S/D TW IV TAHUN 2024 (PERSEN)		REALISASI KINERJA DAN ANGGARAN RPJMD S/D TAHUN 2024 (PERSEN)		TINGKAT CAPAIAN KINERJA DAN REALISASI ANGGARAN RPJMD S/D TAHUN 2024 (PERSEN)		PERANGKAT DAERAH PENANGGUNG JAWAB	KET
URUSAN	BIDANG URUSAN	PROGRAM	KEGIATAN	SUB KEGIATAN				K	RUPIAH	K	RUPIAH	K	RUPIAH	K	RUPIAH	K	RUPIAH	K	RUPIAH	K	RUPIAH		
1					2	3	4	5		6		7		8		9 = (8/7)*100		10 = (8÷6)		11 = (10/5)*100		12	13
3	**27**	**01**	**2.06**		**Administrasi Umum Perangkat Daerah**	**Persentase pemenuhan kebutuhan dasar operasional (OPD)**	%	**98**	**1,233,505,394**	**98**	**295,128,629**	**98**	**162,809,940**	**98**	**136,075,610**	**100**	**84**	**196**	**431,204,239**	**200**	**34.96**		
3	27	01	2.06	01	Penyediaan Komponen Instalasi Listrik/Penerangan Bangunan Kantor	Jumlah sarana listrik dan penerangan kantor yang tersedia	Paket	1	34,365,000	1	12,376,000		5,999,504		4,561,000			**1**	**16,937,000**	**100**	**49.29**		
						Jumlah paket komponen instalasi listrik/penerangan bangunan kantor yang disediakan	Paket	5		1		1		**1**		**100**	**76**	**2**		**40**			
3	27	01	2.06	02	Penyediaan Peralatan dan Perlengkapan Kantor	Jumlah alat tulis kantor yang tersedia	bulan	12	377,844,771	12	115,877,395		60,994,580		60,070,100			**12**	**175,947,495**	**100**	**46.57**		
						Jumlah paket peralatan dan perlengkapan kantor yang disediakan	Paket	5		1		1		**1**		**100**	**98**	**2**		**40**			
3	27	01	2.06	03	Penyediaan Peralatan Rumah Tangga	Jumlah peralatan kebersihan yang tersedia	bulan	12	44,183,198	12	15,663,375		6,640,969		4,574,500			**12**	**20,237,875**	**100**	**45.80**		
						Jumlah paket peralatan rumah tangga yang disediakan	Paket	5		1		1		**1**		**100**	**69**	**2**		**40**			
3	27	01	2.06	04	Penyediaan Bahan Logistik Kantor	Jumlah layanan makan dan minum rapat	Paket	1	103,400,000	1	15,225,000		9,000,000		5,880,000			**1**	**21,105,000**	**100**	**20.41**		
						Jumlah paket bahan logistik kantor yang disediakan	Paket	5		1		1		**1**		**100**	**65**	**2**		**40**			
3	27	01	2.06	05	Penyediaan Barang Cetakan dan Penggandaan	Jumlah barang cetakan dan penggandaan kantor yang tersedia	bulan	12	299,212,425	12	105,871,859		46,174,887		39,243,274			**12**	**145,115,133**	**100**	**48.50**		
						Jumlah paket barang cetakan dan penggandaan yang disediakan	Paket	5		1		1		**1**		**100**	**85**	**2**		**40**			
3	27	01	2.06	06	Penyediaan Bahan Bacaan dan Peraturan Perundang-undangan	Jumlah bahan bacaan dan peraturan perundang-undangan yang tersedia	bulan	12	34,500,000	12	9,450,000		4,000,000		2,670,000			**12**	**12,120,000**	**100**	**35.13**		
						Jumlah dokumen bahan bacaan dan peraturan perundang-undangan yang disediakan	dokumen	5		1		1		**1**		**100**	**67**	**2**		**40**			
3	27	01	2.06	09	Penyelenggaraan Rapat Koordinasi dan Konsultasi SKPD	Partisipasi dalam rapat-rapat koordinas ke luar daerah	Paket	5	340,000,000	5	20,665,000		30,000,000		19,076,736			**5**	**39,741,736**	**100**	**11.69**		
						Jumlah laporan penyelenggaraan rapat koordinasi dan konsultasi SKPD	Laporan	5		1		1		**1**		**100**	**64**	**2**		**40**			
3	**27**	**01**	**2.07**		**Pengadaan Barang Milik Daerah Penunjang Urusan Pemerintah Daerah**	**Pemenuhan Kebutuhan Inventaris Kantor**	%	**98**	**161,617,959**	**98**	**19,876,000**	**98**	**102,658,879**	**98**	**99,240,000**	**-**	**-**	**196**	**119,116,000**	**200**	**73.70**		
3	27	01	2.07	08	Pengadaan Peralatan dan Mesin Lainnya	Jumlah pengadaan peralatan dan mesin kantor	Paket	2	161,617,959	2	19,876,000		79,477,116		-								
						Jumlah unit peralatan dan mesin lainnya yang disediakan	unit	10				2											
3	27	01	2.07	11	Pengadaan Sarana dan Prasarana Pendukung Gedung Kantor atau Bangunan Lainnya	Mebeleur kantor yang tersedua	Paket						23,181,763		22,010,000								
						Jumlah unit sarana dan prasarana pendukung gedung kantor atau bangunan lainnya yang disediakan	unit					1											
3	**27**	**01**	**2.08**		**Penyediaan Jasa Penunjang Urusan Pemerintahan Daerah**	**Pemenuhan Jasa Penunjang Kebutuhan OPD**	%	**100**	**10,099,509,373**	**100**	**4,159,973,777**	**100**	**1,470,750,000**	**100**	**1,372,894,477**	**100**	**93**	**200**	**5,532,868,254**	**200**	**54.78**		
3	27	01	2.08	02	Penyediaan Jasa Komunikasi, Sumber Daya Air dan Listrik	Menyediakan jasa komunikasi sumber daya air dan listrik	bulan	12	1,283,834,373	12	318,074,177		150,750,000		98,894,477		**93**	12	**416,968,654**	100	**32.48**		
						Jumlah laporan penyediaan jasa komunikasi, sumber daya air dan listrik yang disediakan	Laporan	5		1		1		**1**		**100**	**66**	**2**		**40**			
3	27	01	2.08	04	Penyediaan Jasa Pelayanan Umum Kantor	Melaksanakan pelayanan administrasi perkantoran	bulan	12	8,815,675,000	12	3,841,899,600		1,320,000,000		1,274,000,000			12	5,115,899,600	100	58.03		
						Jumlah laporan penyediaan jasa pelayanan umum kantor	Laporan	5		1		1		1		100	97	2		40			
3	**27**	**01**	**2.09**		**Pemeliharaan Barang Milik Daerah Penunjang Urusan Pemerintahan Daerah**	**Inventaris Kantor yang Terpelihara**	%	**98**	**3,801,872,016**	**98**	**963,699,200**	**98**	**417,950,000**	**98**	**333,560,030**	**100**	**80**	**196**	**1,297,259,230**	**200**	**34.12**		
3	27	01	2.09	01	Penyediaan Jasa Pemeliharaan, Biaya Pemeliharaan dan Pajak Kendaraan Perorangan Dinas atau Kendaraan Dinas Jabatan	Jumlah mobil dinas yang terpelihara	bulan	12	201,192,528	12	68,241,500		42,430,000		31,935,000			12	**100,176,500**	100	**49.79**		
						Jumlah kendaraan perorangan dinas atau kendaraan dinas jabatan yang dipelihara dan dibayarkan pajaknya	unit	5		1		1		**1**		**100**	**75**	**2**		**40**			
3	27	01	2.09	02	Penyediaan Jasa Pemeliharaan, Biaya Pemeliharaan, Pajak, dan Perizinan Kendaraan Dinas Operasional atau Lapangan	Jumlah kendaraan dinas jabatan yang terpelihara	bulan	12	2,576,607,488	12	718,600,200		366,750,000		292,985,030			12	1,011,585,230	100	39.26		
						Jumlah kendaraan dinas operasional atau lapangan yang dipelihara dan dibayarkan pajak perizinannya	unit	250		50		50		48		96	80	98		39			
3	27	01	2.09	09	Pemeliharaan/Rehabilitasi Gedung Kantor dan Bangunan Lainnya	Kondisi kantor yang terpeihara	Paket	1	898,072,000	1	141,932,500							**1**	**141,932,500**	**100**	**15.80**		
						Jumlah gedung kantor atau bangunan lainnya yang dipelihara / direhablitasi	unit	5								-	-	-		-			

KODE					URUSAN/BIDANG URUSAN/ PROGRAM/KEGIATAN/ SUB KEGIATAN	INDIKATOR KINERJA PROGRAM (OUTCOME)/KEGIATAN (OUTPUT)/SUB KEGIATAN (SUB OUTPUT)	SATUAN	CAPAIAN KINERJA RPJMD PADA TAHUN 2026 (AKHIR PERIODE RPJMD)		REALISASI CAPAIAN KINERJA RKPD S/D TAHUN LALU (TAHUN 2023)		TARGET KINERJA DAN ANGGARAN RKPD TAHUN BERJALAN YANG DIEVALUASI (TAHUN 2024)		REALISASI CAPAIAN KINERJA DAN ANGGARAN RKPD YANG DIEVALUASI S/D TW IV (TAHUN 2024)		TINGKAT CAPAIAN KINERJA DAN REALISASI ANGGARAN RKPD S/D TW IV TAHUN 2024 (PERSEN)		REALISASI KINERJA DAN ANGGARAN RPJMD S/D TAHUN 2024 (PERSEN)		TINGKAT CAPAIAN KINERJA DAN REALISASI ANGGARAN RPJMD S/D TAHUN 2024 (PERSEN)		PERANGKAT DAERAH PENANGGUNG JAWAB	KET
URUSAN	BIDANG URUSAN	PROGRAM	KEGIATAN	SUB KEGIATAN				K	RUPIAH	K	RUPIAH	K	RUPIAH	K	RUPIAH	K	RUPIAH	K	RUPIAH	K	RUPIAH		
1					2	3	4	5		6		7		8		9 = (8/7)*100		10 = (8÷6)		11 = (10/5)*100		12	13
3	27	01	2.09	10	Pemeliharaan/Rehablitasi Sarana dan Prasarana Gedung Kantor atau Bangunan Lainnya	Jumlah sarana dan prasarana pendukung gedung kantor yang terpelihara	bulan	12	126,000,000	12	34,925,000		8,770,000		8,640,000			12	43,565,000	100	34.58		
						Jumlah sarana dan prasarana gedung kantor atau bangunan lainnya yang dipelihara / direhablitasi	unit	5		1		1		1		100	99	2		40			
					Rata-rata capaian kinerja (%)											**100**	**47**			**1229**	**237.22**		
					Predikat kinerja											**ST**	**SR**			**ST**	**ST**		
3	**27**	**02**			**PROGRAM PENYEDIAAN DAN PENGEMBANGAN SARANA PERTANIAN**	**Produktivitas Padi**	**kw / ha**	**59.10**	**6,894,770,150**		**1,019,257,028**	**58.95**	**552,464,471**	**57.10**	**392,458,447**	**96.9**	**71.04**	**232**	**1,411,715,475**	**392.5549915**	**20.48**	**Dinas Pertanian**	
						Produktivitas Jagung	**kw / ha**	**49.30**				**49.15**		**49.00**		**99.7**		**193.2**		**391.8864097**			
						Produksi Daging	**ton/ha**	**5497.32**				**5389.52**		**5983.08**		**111.0**		**20314.68**		**369.5378839**			
						Produksi Telur	**ton/ha**	**134.67**				**132.03**		**351.24**		**266.0**		**496.48**		**368.664142**			
3	**27**	**02**	**2.01**		**Pengawasan Penggunaan Sarana Pertanian**	**Sarana pertanian dan partisipasi promosi produk pertanian yang tersedia**	**%**	**100**	**1,697,083,000**	**100**	**265,287,280**	**100.00**	**42,399,583**	**100**	**36,461,500**		86	200	**301,748,780**	200	17.78		
3	27	02	2.01	01	Pengawasan Penggunaan Sarana Pendukung Pertanian Sesuai Dengan Komoditas, Teknologi dan Spesifik Lokasi	Jumlah sarana dan prasarana pertanian yang terpelihara	Paket	2	1,127,083,000	2	200,287,280						0	2	200,287,280	100	17.77		
						Jumlah pengawasan penggunaan pengawasan sarana pendukung pertanian sesuai dengan komoditas, teknologi dan spesifik lokasi	Laporan	5		1						0	0	1		20			
3	27	02	2.01	02	Pendampingan Penggunaan Sarana Pendukung Pertanian	Keikutsertaan Dinas dalam promosi pembangunan	kali	2	570,000,000		65,000,000		42,399,583		**36,461,500**		86	0	101,461,500	0	17.80		
						Jumlah pendampingan penggunaan sarana pendukung pertanian	Laporan	5		1		1				0	0	1		20			
3	**27**	**02**	**2.02**		**Pengelolaan Sumber Daya Genetik (SDG) Hewan, Tumbuhan, dan Mikro Organisme Kewenangan Kabupaten/ Kota**	**Jumlah bibit tanaman hias, buha-buahan, sayuran, dan tanaman perkebunan yang ditanam**	**Paket**	**4**	**5,197,687,150**	**4**	**753,969,748**	**4**	**510,064,888**	4	**355,996,947**		70	8		200			
3	27	02	2.02	02	Peningkatan Kualitas SDG Hewan/Tanaman	Pengadaan Bibit toga, bibit sayuran, bibit buah, bahan lainnya dan bimbingan teknis pemanfaatan lahan sempit	Paket		2,467,687,150		307,998,940		101,343,962		96,348,727		95	0	**404,347,667**		**16.39**		
						Jumlah Pelaksanaan Peningkatan Kualitas SDG Hewan/Tanaman	Dokumen	5		1		1		1			0	2		40			
3	27	02	2.02	03	Pemanfaatan SDG Hewan/Tanaman	Bibit tanaman perkebunan untuk rehabilitasi (kakao)	bibit	3000	2,730,000,000	3000	445,970,808		408,720,926		259,648,220		64	3000		100			
						Bibit tanaman perkebunan untuk rehabilitasi (kopi)	bibit	2000		2000							0	2000		100			
						Pengadaan Bibit toga, bibit sayuran, bibit buah, bahan lainnya dan bimbingan teknis pemanfaatan lahan sempit	Paket	4		4							0	4	**705,619,028**	100	**25.85**		
						Jumlah Pemanfaatan SDG Hewan/Tanaman	Dokumen	5		1		1		1			0	2		40			
					Rata-rata capaian kinerja (%)											**0**	**121**			**300**	**17.78**		
					Predikat kinerja											**ST**	**ST**			**ST**	**SR**		
3	**27**	**03**			**PROGRAM PENYEDIAAN DAN PENGEMBANGAN PRASARANA PERTANIAN**	**Jumlah Sumur Bor untuk Peningkatan Produksi Pertanian**	**Jumlah**	**0.01**	**935,000,000**	**0.01**	**228,354,750**	**0.01**				**0**	**0**	**0.01**	**228,354,750**	**100**	**24.42**	**Dinas Pertanian**	
						persentase pembangunan rehablitasi dan pemeliharaan prasarana pertanian	**%**	**80**		**80**		**80.00**				**0**	**0**	**80**		**100**			
3	**27**	**03**	**2.01**		**Pengembangan Prasarana Pertanian**	**Jumlah prasarana pertanian yang terpantau**	**%**	**100**	**935,000,000**	**100**	**228,354,750**					**0**	**0**	**100**	**228,354,750**	**100**	**24.42**		
3	27	03	2.01	01	Pengelolaan Lahan Pertanian Pangan Berkelanjutan/LP2B, Kawasan Pertanian Pangan Berkelanjutan/KP2B dan Lahan Cadangan Pertanian Pangan Berkelanjutan/LCP2B	Pengadaan bibit toga, bibit sayuran, bibit buah, dan bimbingan teknis pemanfaatan	Paket	2	600,000,000	2	212,742,000					**0**	**0**	**2**	**212,742,000**	**100**	**35.46**		
						Lahan pertanian pangan berkelanjutan/ LP2B, Kawasan pertanian pangan berkelanjutan/ KP2B dan Lahan Cadangan Pertanian Pangan Berkelanjutan/LPC2B yang dikelola	Dokumen	5		1						**0**	**0**	**1**		**20**			
3	27	03	2.01	02	Koordinasi dan Sinkronisasi Prasarana Pendukung Pertanian lainnya	Harga komoditi pertanian di tingat produsen di Bandar Lampung yang terpantau	Kecamatan	5	335,000,000	5	15,612,750					**0**	**0**	**5**	**15,612,750**	**100**	**4.66**		
						Jumlah koordinasi dan sinkronisasi prasarana pendukung pertanian lainnya	Laporan	5		1						**0**	**0**	**1**		**20**			
3	**27**	**03**	**2.02**		**Pembangunan Prasarana Pertanian**	**Jumlah pembangunan prasarana pertanian**	**Paket**	6	**0**							**0**	**0**	**0**		**0**			
3	27	03	2.02	07	Pembangunan , Rehablitasi dan pemeliharaan Rumah Potong Hewan	Rehabilitasi dan pemeliharaan rumah potong hewan (RPH)	Paket																

KODE					URUSAN/BIDANG URUSAN/ PROGRAM /KEGIATAN/ SUB KEGIATAN	INDIKATOR KINERJA PROGRAM (OUTCOME)/KEGIATAN (OUTPUT)/SUB KEGIATAN (SUB OUTPUT)	SATUAN	CAPAIAN KINERJA RPJMD PADA TAHUN 2026 (AKHIR PERIODE RPJMD)		REALISASI CAPAIAN KINERJA RKPD S/D TAHUN LALU (TAHUN 2023)		TARGET KINERJA DAN ANGGARAN RKPD TAHUN BERJALAN YANG DIEVALUASI (TAHUN 2024)		REALISASI CAPAIAN KINERJA DAN ANGGARAN RKPD YANG DIEVALUASI S/D TW IV (TAHUN 2024)		TINGKAT CAPAIAN KINERJA DAN REALISASI ANGGARAN RKPD S/D TW IV TAHUN 2024 (PERSEN)		REALISASI KINERJA DAN ANGGARAN RPJMD S/D TAHUN 2024 (PERSEN)		TINGKAT CAPAIAN KINERJA DAN REALISASI ANGGARAN RPJMD S/D TAHUN 2024 (PERSEN)		PERANGKAT DAERAH PENANGGUNG JAWAB	KET
URUSAN	BIDANG URUSAN	PROGRAM	KEGIATAN	SUB KEGIATAN				K	RUPIAH	K	RUPIAH	K	RUPIAH	K	RUPIAH	K	RUPIAH	K	RUPIAH	K	RUPIAH		
1					2	3	4	5		6		7		8		9 = (8/7)*100		10 = (8÷6)		11 = (10/5)*100		12	13
						Jumlah rumah potonh hewan yang dibangun, direhabilitasi dan dipelihara	Unit	1															
3	27	03	2.02	08	Pembangunan, Rehabilitasi dan pemeliharaan Balai Penyuluh di Kecamatan serta sarana pendukung	Rehabilitasi dan pemeliharaan BPP	Unit																
						Jumlah balai penyuluh di kecamatan serta sarana pendukungnya yang dibangun, direhabilitasi dan dipelihara	Unit	3															
3	27	03	2.02	09	Pembangunan, Rehabilitasi dan Pemeliharaan Prasarana Pertanian Lainnya	Pembangunan Bandar Lampung Agripark yang terlaksana	Paket																
						Jumlah prasarana pertanian lainnya yang dibangun, direhabilitasi dan dipelihara	Unit	5															
					Rata-rata capaian kinerja (%)											**143**	**71**			**100**	**24.42**		
					Predikat kinerja											**ST**	**S**			ST	SR		
3	**27**	**04**			**PROGRAM PENGENDALIAN KESEHATAN HEWAN DAN KESEHATAN MASYARAKAT VETERINER**	**Angka Kejadian Penyakit**	%	**7.50**	**1,564,967,588**	**7.5**	**891,238,900**	**7.50**	**133,023,000**	**7.50**	**126,374,000**	**100**	**95**	15	1,017,612,900	200	65	**Dinas Pertanian**	
3	**27**	**04**	**2.01**		**Penjaminan Kesehatan Hewan, Penutupan dan Pembukaan Daerah Wabah Penyakit Hewan Menular Dalam Daerah Kabupaten/Kota**	**Kesehatan Hewan, Penutupan dan Pembukaan Daerah Wabah Penyakit Hewan Menular Dalam Daerah Kabupaten/Kota**	%	**100**	**281,464,224**	100	**98,475,500**						0	100	98,475,500	100	35		
3	27	04	2.01	01	Pengendalian dan Penanggulangan Penyakit Hewan dan Zoonosis	Desinfektinasi secara massal yang terlaksana	Kecamatan	20	281,464,224	20	98,475,500						0	20	98,475,500	100	35		
						Jumlah wilayah pengendalian dan penanggulangan penyakit hewan dan	Laporan	5		1							0	1		20			
3	**27**	**04**	**2.02**		**Pengawasan Pemasukan dan Pengeluaran Hewan dan Produk Hewan Daerah Kabupaten/Kota**	**Pengawasan dan pemotongan hewan yang terlaksana**	%	**100**	**353,537,436**	**100**	**313,600,000**	**100**	**18,450,000**	**100.00**	**15,230,000**	100	83	200	328,830,000	200	93		
3	27	04	2.02	02	Pengawasan atas Penerapan Persyaratan Teknis untuk Pemasukan dan/atau Pengeluaran Hewan dan Produk Hewan dan Media Pembawa Penyakit Hewan Lainnya (HPM)	Pengawasan dan Pemeriksaan pemotongan hewan dan pemotongan hewan qurban yang terlaksana	Kecamatan	20	353,537,436	20	313,600,000		18,450,000		15,230,000	83	83	20	328,830,000	100	93		
						Jumlah pengawasan atas penerapan persyaratan teknis untuk pemasukan dan / atau pengeluaran hewan dan produk hewan	Laporan	5		1		1		1		100	0	2		10			
3	**27**	**04**	**2.03**		**Pengelolaan Pelayanan Jasa Laboratorium dan Jasa Medik Veteriner dalam Daerah Kabupaten/Kota**	**Pelayanan Jasa Laboratorium dan Jasa Medik Veteriner dalam Daerah Kabupaten/Kota yang terkelola**	%	**100**	**599,965,928**	**100**	**263,113,400**	**100.00**	**114,573,000**	**100**	**111,144,000**	100	97	200	374,257,400	200	62		
3	27	04	2.03	02	Penyediaan Pelayanan Jasa Medik Veteriner	Pelayanan Jasa Medik Veteriner yang tersedia	Paket	1	599,965,928	1	263,113,400		114,573,000		111,144,000		97	1	374,257,400	100	62		
						Jumlah pelayanan jasa medik veteriner	Paket	5		1		1		1		100	0	2		40			
3	**27**	**04**	**2.04**		**Penerapan dan Pengawasan Persyaratan Teknis Kesehatan Masyarakat Veteriner**	**Pembinaan dan Pelatihan Kewirausahaan Kelompok Pengolah Produk Peternakan yang terlaksana**	%	**100**	**330,000,000**	**100**	**216,050,000**						0	100	216,050,000	100			
3	27	04	2.04	01	Pendampingan Unit Usaha Hewan dan Produk Hewan	Pembinaan dan Pelatihan Kewirausahaan Kelompok Pengolah Produk Peternakan yang terlaksana	Paket	1	330,000,000	1	216,050,000							1	216,050,000	100	65		
						Jumlah pendampingan unit usaha hewan dan produk hewan	Paket	5		1							0	1		20			
					Rata-rata capaian kinerja (%)											**100**	**95**			**525**	**190.38**		
					Predikat kinerja											**ST**	**ST**			**ST**	**ST**		
3	**27**	**07**			**PROGRAM PENYULUHAN PERTANIAN**	**Cakupan Bina Kelompok Tani**	%	**85**	**1,400,000,000**									0	0	0	0	**Dinas Pertanian**	
3	**27**	**07**	**2.01**		**Pelaksanaan Penyuluhan Pertanian**	**Penyuluhan pertanian yang terlaksana**	%	100	**1,400,000,000**									0	0	0	0		
3	27	07	2.01	01	Peningkatan kapasitas kelembagaan petani di kecamatan dan desa	Pembinaan dan Pelatihan kepada petani tentang pertanian berkelanjutan kepada petani dan pelaku agribisnis yang terlaksana	Bulan	12	250,000,000									0	0	0	0		
						Jumlah kelembagaan penyuluhan pertanian di kecamatan dan desa yang ditingkatkan kapasitasnya	Unit	60										0	0	0	0		
3	27	07	2.01	02	Pengembangan kapasitas kelembagaan petani di kecamatan dan desa	Pelatihan kelompok tani yang terlaksana	Kali	6	900,000,000									0	0	0	0		
						Jumlah kelembagaan petani di kecamatan dan desa yang ditingkatkan kapasitasnya	Unit	5										0	0	0	0		
3	27	07	2.01	03	Penyediaan dan pemanfaatan sarana dan prasarana penyuluhan pertanian	Sarana dan prasarana penyuluhan pertanian yang tersedia	Kali	2	250,000,000		45,500,000								45,500,000	0	18.20		
						Jumlah sarana dan prasarana penyuluhan pertanian	Unit	5		1								1		20			
					Rata-rata capaian kinerja (%)															-	-		
					Predikat kinerja															**SR**	**SR**		
3	**27**	**05**			**PROGRAM PENGENDALIAN DAN PENANGGULANGAN BENCANA PERTANIAN**	**Persentase Pengendalian dan Penanggulangan Bencana Pertanian**	%	**100**	**250,000,000**													**Dinas Pertanian**	

KODE					URUSAN/BIDANG URUSAN/ PROGRAM /KEGIATAN/ SUB KEGIATAN	INDIKATOR KINERJA PROGRAM (OUTCOME)/KEGIATAN (OUTPUT)/SUB KEGIATAN (SUB OUTPUT)	SATUAN	CAPAIAN KINERJA RPJMD PADA TAHUN 2026 (AKHIR PERIODE RPJMD)		REALISASI CAPAIAN KINERJA RKPD S/D TAHUN LALU (TAHUN 2023)		TARGET KINERJA DAN ANGGARAN RKPD TAHUN BERJALAN YANG DIEVALUASI (TAHUN 2024)		REALISASI CAPAIAN KINERJA DAN ANGGARAN RKPD YANG DIEVALUASI S/D TW IV (TAHUN 2024)		TINGKAT CAPAIAN KINERJA DAN REALISASI ANGGARAN RKPD S/D TW IV TAHUN 2024 (PERSEN)		REALISASI KINERJA DAN ANGGARAN RPJMD S/D TAHUN 2024 (PERSEN)		TINGKAT CAPAIAN KINERJA DAN REALISASI ANGGARAN RPJMD S/D TAHUN 2024 (PERSEN)		PERANGKAT DAERAH PENANGGUNG JAWAB	KET
URUSAN	BIDANG URUSAN	PROGRAM	KEGIATAN	SUB KEGIATAN				K	RUPIAH	K	RUPIAH	K	RUPIAH	K	RUPIAH	K	RUPIAH	K	RUPIAH	K	RUPIAH		
1					2	3	4	5		6		7		8		9 = (8/7)*100		10 = (8÷6)		11 = (10/5)*100		12	13
3	27	05	2.01		**Pengendalian dan Penanggulangan Bencana Pertanian Kabupaten/Kota**	**Pengendalian dan Penanggulangan Bencana Pertanian Kabupaten/Kota**	%	100	250,000,000														
3	27	05	2.01	01	Pengendalian Organisme, Pengganggu Tumbuhan (OPT) Tanaman Pangan, Hortikultura, dan Perkebunan	Jumlah luas serangan organisme pengganggu tanaman (OPT) Tanaman pangan, hortikultura, dan perkebunan yang ditangani	%	75	250,000,000														
						Jumlah luas serangan organisme pengganggu tanaman (OPT) Tanaman pangan, hortikultura, dan perkebunan yang dikendalikan	Ha	5															
					Rata-rata capaian kinerja (%)																		
					Predikat kinerja																		
3	**30**				**PERDAGANGAN**				**89,383,846,547.19**		**14,147,737,388.00**		**14,147,737,388.00**		**12,324,335,473.00**	**83.33**	**87.11**		**26,472,072,861.00**	**70.00**	**29.62**		
3	**30**				**Dinas Perdagangan**				**89,383,846,547.19**		**14,147,737,388.00**		**14,147,737,388.00**		**12,324,335,473.00**	**#REF!**	**87.11**		**26,472,072,861.00**	**#REF!**	**29.62**		
3	**30**	**01**			**PROGRAM PENUNJANG URUSAN PEMERINTAHAN DAERAH**	**Cakupan Pemenuhan Kebutuhan Penunjang Urusan Pemerintahan Bidang Perdagangan**	**Absolut**	**98**	**80,364,871,421.44**	**98**	**11957139069.0.00**	**98**	**11957139069.0.00**	**98**	**10,349,118,941.00**	**100.00**	**86.55**	**392**	**10,349,118,941.00**	**4.00**	**12.88**	**Dinas Perdagangan**	
					Kegiatan																		
3	**30**	**01**	**2.01**		**Perencanaan, Penganggaran dan Evaluasi Kinerja Perangkat Daerah**	**Persentase Pemenuhan Dokumen Perencanaan, Penganggaran dan Evaluasi Kinerja Perangkat Daerah yang berkualitas**	**Absolut**	**100**	**171,000,000.00**	**100**	**123,858,000.00**	**100**	**123,858,000.00**	**400**	**120,856,949.00**	**400.00**	**97.58**	**400**	**120,856,949.00**	**4.00**	**70.68**	**Dinas Perdagangan**	
					Sub Kegiatan																		
3	30	01	2.01	0006	Koordinasi dan Penyusunan Laporan Capaian Kinerja	Jumlah Laporan Capaian Kinerja	Absolut	100	171,000,000.00	12	123,858,000.00	12	123,858,000.00	**48**	120,856,949.00	400.00	97.58	48	120,856,949.00	0.48	70.68		
						Jumlah Laporan Capaian Kinerja dan Ikhtisar Realisasi Kinerja SKPD dan Laporan Hasil Koordinasi Penyusunan Laporan Capaian Kinerja dan Ikhtisar Realisasi Kinerja SKPD																	
					Kegiatan																		
3	**30**	**01**	**2.02**		**Administrasi Keuangan Perangkat Daerah**	**Persentase Pemenuhan Dokumen Pelaporan Keuangan OPD yang Akuntable**	**Absolut**	**100**	**62,913,395,118.92**	**100**	**8,658,955,092.00**	**100**	**8,658,955,092.00**	**400**	**7,462,357,320.00**	**400.00**	**86.18**	**400**	**7,462,357,320.00**	**4.00**	**11.86**	**Dinas Perdagangan**	
					Sub Kegiatan																		
3	30	01	2.02	0001	Penyediaan Gaji dan Tunjangan ASN	Jumlah Gaji dan Tunjangan ASN yang tersedia	Absolut	72	62,218,235,118.92	14	8,526,475,092.00	14	8,526,475,092.00	**56**	7,334,447,320.00	400.00	86.02	56	7,334,447,320.00	0.78	11.79		
						Jumlah Orang yang Menerima Gaji dan Tunjangan ASN																	
3	30	01	2.02	0003	Pelaksanaan Panatausahaan dan Pengujian/Verifikasi Keuangan SKPD	Administrasi Keuangan yang terfaksana	Absolut	72	695,160,000.00	12	132,480,000.00	12	132,480,000.00	**48**	127,910,000.00	400.00	96.55	48	127,910,000.00	0.67	18.40		
						Jumlah Dokumen Penatausahaan dan Pengujian/ Verifikasi Keuangan SKPD																	
					Kegiatan																		
3	**30**	**01**	**2.05**		**Administrasi Kepegawaian Perangkat Daerah**	**Persentase Peningkatan Kapasitas Sumber Daya Aparatur**	**Absolut**	**100**	**70,000,000.00**	**100**	**20,000,000.00**	**100**	**20,000,000.00**	**400**	**13,878,000.00**	**400.00**	**-**	**400**	**13,878,000.00**	**4.00**	**19.83**		
					Sub Kegiatan																		
3	30	01	2.05	0009	Pendidikan dan Pelatihan Pegawai Berdasarkan Tugas dan Fungsi	Persentase Peningkatan Kompetensi Pegawai	Absolut	72	70,000,000.00	-	20,000,000.00	-	20,000,000.00	-	13,878,000.00	-	-	-	13,878,000.00	-	19.83		
						Jumlah Pegawai Berdasarkan Tugas dan Fungsi yang Mengikuti Pendidikan dan Pelatihan																	
					Kegiatan																		
3	**30**	**01**	**2.06**		**Administrasi Umum Perangkat Daerah**	**Persentase Pemenuhan Kebutuhan Dasar Operasional (OPD)**	**Absolut**	**98**	**1,557,937,651.54**	**98**	**358,363,897.00**	**98**	**358,363,897.00**	**392**	**256,905,260.00**	**400.00**	**71.69**	**392**	**256,905,260.00**	**4.00**	**16.49**	**Dinas Perdagangan**	
					Sub Kegiatan																		
3	30	01	2.06	0001	Penyediaan Komponen Instalasi Listrik/Penerangan Bangunan Kantor	Jumlah Sarana Listrik dan Penerangan Kantor yang tersedia	Absolut	72	33,055,240.00	12	9,495,968.00	12	9,495,968.00	**48**	9,215,000.00	400.00	97.04	48	9,215,000.00	0.67	27.88		
						Jumlah Paket Komponen Instalasi Listrik/Penerangan Bangunan Kantor yang Disediakan																	
3	30	01	2.06	0002	Penyediaan Peralatan dan Perlengkapan Kantor	Jumlah Alat Tulis Kantor yang tersedia	Absolut	72	270,172,869.40	12	53,126,761.00	12	53,126,761.00	**48**	46,193,550.00	400.00	86.95	48	46,193,550.00		17.10		
						Jumlah Paket Peralatan dan Perlengkapan Kantor yang Disediakan																	
3	30	01	2.06	0003	Penyediaan Peralatan Rumah Tangga	Jumlah Peralatan Kebersihan Kantor yang tersedia	Absolut	72	36,500,000.00	12	17,913,105.00	12	17,913,105.00	**48**	17,675,000.00	400.00	98.67	48	17,675,000.00		48.42		
						Jumlah Paket Peralatan Rumah Tangga yang Disediakan																	
3	30	01	2.06	0004	Penyediaan Bahan Logistik Kantor	Jumlah Layanan Makan dan Minum Rapat	Absolut	72	148,500,000.00	12	43,100,000.00	12	43,100,000.00	**48**	38,000,000.00	400.00	88.17	48	38,000,000.00		25.59		
						Jumlah Paket Bahan Logistik Kantor yang Disediakan																	
3	30	01	2.06	0005	Penyediaan Barang Cetakan dan Penggandaan	Jumlah Barang Cetakan dan Penggandaan Kantor yang tersedia	Absolut	72	732,709,542.14	12	102,366,256.00	12	102,366,256.00	**48**	69,007,700.00	400.00	67.41	48	69,007,700.00		9.42		
						Jumlah Paket Barang Cetakan dan Penggadaan yang Disediakan																	
3	30	01	2.06	0006	Penyediaan Bahan Bacaan dan Peraturan Perundang-undangan	Jumlah Bahan Bacaan dan Peraturan Perundang-undangan	Absolut	72	27,000,000.00	12	4,500,000.00	12	4,500,000.00	**48**	4,500,000.00	400.00	100.00	48	4,500,000.00	0.67	16.67		

KODE					URUSAN/BIDANG URUSAN/ PROGRAM /KEGIATAN/ SUB KEGIATAN	INDIKATOR KINERJA PROGRAM (OUTCOME)/KEGIATAN (OUTPUT)/SUB KEGIATAN (SUB OUTPUT)	SATUAN	CAPAIAN KINERJA RPJMD PADA TAHUN 2026 (AKHIR PERIODE RPJMD)		REALISASI CAPAIAN KINERJA RKPD S/D TAHUN LALU (TAHUN 2023)		TARGET KINERJA DAN ANGGARAN RKPD TAHUN BERJALAN YANG DIEVALUASI (TAHUN 2024)		REALISASI CAPAIAN KINERJA DAN ANGGARAN RKPD YANG DIEVALUASI S/D TW IV (TAHUN 2024)		TINGKAT CAPAIAN KINERJA DAN REALISASI ANGGARAN RKPD S/D TW IV TAHUN 2024 (PERSEN)		REALISASI KINERJA DAN ANGGARAN RPJMD S/D TAHUN 2024 (PERSEN)		TINGKAT CAPAIAN KINERJA DAN REALISASI ANGGARAN RPJMD S/D TAHUN 2024 (PERSEN)		PERANGKAT DAERAH PENANGGUNG JAWAB	KET
URUSAN	BIDANG URUSAN	PROGRAM	KEGIATAN	SUB KEGIATAN				K	RUPIAH	K	RUPIAH	K	RUPIAH	K	RUPIAH	K	RUPIAH	K	RUPIAH	K	RUPIAH		
1					2	3	4	5		6		7		8		9 = (8/7)*100		10 = (8÷6)		11 = (10/5)*100		12	13
						Jumlah Dokumen Bahan Bacaan dan Peraturan Perundang-undangan yang Disediakan																	
3	30	01	2.06	0009	Penyelenggaraan Rapat Koordinasi dan Konsultasi SKPD	Persentasi Pelaksanaan Perjalanan Dinas Kantor	Absolut	72	310,000,000.00	12	127,861,807.00	12	127,861,807.00	**48**	72,314,010.00	400.00	56.56	48	72,314,010.00	0.67	23.33		
						Jumlah Laporan Penyelenggaraan Rapat Koordionasi dan Konsultasi SKPD																	
				Kegiatan																			
3	**30**	**01**	**2.07**		**Pengadaan Barang Milik Daerah Penunjang Urusan Pemerintah Daerah**	**Pemenuhan Kebutuhan Inventaris Kantor**	**Absolut**	**98**	**2,411,765,851.36**	**98**	**415,720,000.00**	**98**	**415,720,000.00**	**392**	**325,780,000.00**	**400.00**	**78.37**		**325,780,000.00**	**0.00**	**13.51**	**Dinas Perdagangan**	
				Sub Kegiatan																			
3	30	01	2.07	0002	Pengadaan Kendaraan Dinas Operasional atau Lapangan	Jumlah Unit Kendaraan dinas Operasional atau Lapangan yang Disediakan	Absolut			5	63,000,000.00	5	63,000,000.00										
3	30	01	2.07	0005	Pengadaan Mebel	Jumlah Pengadaan Mebeulair Kantor	Absolut	72	750,901,735.30	70	88,000,000.00	70	88,000,000.00	**0**	81,800,000.00	0	0	0	81,800,000.00		10.89		
						Jumlah Paket Mebel yang Disediakan																	
3	30	01	2.07	0006	Pengadaan Peralatan dan Mesin Lainnya	Jumlah Pengadaan Peralatan Kantor	Absolut	72	898,887,150.00	3	157,000,000.00	3	157,000,000.00		134,200,000.00	-	85.48	0	134,200,000.00	0.00	14.93		
						Jumlah Unit Peralatan dan Mesin Lainnya yang Disediakan																	
3	30	01	2.07	0011	Pengadaan Sarana dan Prasarana Pendukung Gedung Kantor atau Bangunan Lainnya	Jumlah Pengadaan Sarana dan Prasarana Pendukung Gedung Kantor	Absolut	72	761,976,966.06	10	107,720,000.00	10	107,720,000.00		48,000,000.00	-	44.56	0	48,000,000.00	0.00	6.30		
						Jumlah Unit Sarana dan Prasarana Pendukung Gedung Kantor atau Bangunan Lainnya yang																	
				Kegiatan																			
3	**30**	**01**	**2.08**		**Penyediaan Jasa Penunjang Urusan Pemerintah Daerah**	**Pemenuhan Jasa Penunjang Kebutuhan OPD**	**Absolut**	**98**	**11,674,040,845.81**	**98**	**1,855,643,279.00**	**98**	**1,855,643,279.00**	**392**	**1,746,976,775.00**	**400.00**	**94.14**	**392**	**1,746,976,775.00**	**4.00**	**14.96**	**Dinas Perdagangan**	
				Sub Kegiatan																			
3	30	01	2.08	0002	Penyediaan Jasa Komunikasi, Sumber Daya Air dan Listrik	Jumlah Jasa Komunikasi, Sumber Daya Air dan Listrik yang tersedia	Absolut	72	641,665,845.81	12	103,643,279.00	12	103,643,279.00	**48**	94,976,775.00	400.00	91.64	48	94,976,775.00	0.67	14.80		
						Jumlah Laporan Penyediaan Jasa Komunikasi, Sumber Daya Air dan Listrik																	
3	30	01	2.08	0004	Penyediaan Jasa Pelayanan Umum Kantor	Jumlah Jasa Pelayanan Tenaga Kontrak Yang Tersedia	Absolut	72	11,032,375,000.00	12	1,752,000,000.00	12	1,752,000,000.00	**48**	1,652,000,000.00	400.00	94.29	48	1,652,000,000.00	0.67	14.97		
						Jumlah Laporan Penyediaan Jasa Pelayanan Umum Kantor yang disediakan																	
				Kegiatan																			
3	**30**	**01**	**2.09**		**Pemeliharaan Barang Milik Daerah Penunjang Urusan Pemerintah Daerah**	**Inventaris Kantor Yang Terpelihara**	**Absolut**	**98**	**1,566,731,953.81**	**98**	**524,598,801.00**	**98**	**524,598,801.00**	**392**	**422,364,637.00**	**400.00**	**80.51**	**392**	**422,364,637.00**	**4.00**	**26.96**	**Dinas Perdagangan**	
				Sub Kegiatan																			
3	30	01	2.09	0001	Penyediaan Jasa Pemeliharaan, Biaya Pemeliharaan dan Pajak Kendaraan Perorangan Dinas atau Kendaraan Dinas Jabatan	Jumlah Kendaraan Dinas Jabatan Yang Terpelihara	Absolut	72	301,903,406.53	1	74,430,000.00	1	74,430,000.00	**4**	57,694,655.00	400.00	77.52	4	57,694,655.00	0.06	19.11		
						Jumlah Kendaraan Perorangan Dinas atau Kendaraan Dinas Jabatan yang Dipelihara dan dibayarkan Pajaknya																	
3	30	01	2.09	0002	Penyediaan Jasa Pemeliharaan, Biaya Pemeliharaan, Pajak dan Perizinan Kendaraan Dinas Operasional atau Lapangan	Jumlah Kendaraan Dinas Oprasional Yang Terpelihara	Absolut	72	1,193,884,872.28	11	272,130,000.00	11	272,130,000.00		190,667,482.00	-	70.06	0	190,667,482.00	0.00	15.97		
						Jumlah Kendaraan Dinas Operasional atau Lapangan yang Dipelihara dan dibayarkan Pajak dan Perizinannnya																	
3	30	01	2.09	0006	Pemeliharaan Peralatan dan Mesin Lainnya	Jumlah Peralatan Kantor yang Terpelihara	Absolut	72	37,409,875.00	14	17,040,000.00	14	17,040,000.00	**56**	14,075,000.00			56	14,075,000.00				
						Jumlah Peralatan dan Mesin Lainnya yang Dipelihara																	
3	30	01	2.09	0011	Pemeliharaan/Rehabilitasi Sarana dan Prasarana Pendukung Gedung Kantor atau Bangunan Lainnya	Jumlah Sarana dan Prasarana Pendukung Gedung Kantor atau Bangunan Lainnya yang Dipelihara/Direhabilitasi	Absolut	72	33,533,800.00	16	160,998,801.00	16	160,998,801.00	**64**	159,927,500.00	400.00	99.33	64	159,927,500.00	0.89	476.91		
					Rata-Rata Capaian Kinerja											100.00	86.55			2	40		
					Predikat Kinerja											**ST**	**T**			SR	SR		
3	**30**	**03**			**PROGRAM PENINGKATAN SARANA DISTRIBUSI PERDAGANGAN**	**Persentase Jumlah Pasar Yang Ditata**	**Absolut**	**80**	**1,103,375,000.00**	**20**	**625,143,707.00**	**20**	**625,143,707.00**	**10**	**588,121,162.00**	**50.00**	**94.08**	**0**	**588,121,162.00**		**53.30**	**Dinas Perdagangan**	
				Kegiatan														0					
3	**30**	**03**	**2.01**		**Pembangunan dan Pengelolaan Sarana Dsitribusi Perdagangan**	**Meningkatnya Pembangunan dan Pengelolaan Sarana Distribusi Perdagangan**	**Absolut**	**80**	**863,375,000.00**		**444,733,764.00**		**444,733,764.00**	0	**442,163,162.00**	-	-	**0**	**442,163,162.00**	**0.00**	-		
				Sub Kegiatan														0					
3	30	03	2.01	0001	Penyediaan Sarana Distribusi Perdagangan	Jumlah Pasar Yang Ditata	Kumulatif	2	653,375,000.00	1		1		8	-	800.00	-	8	-	4.00	-		
3	30	03	2.01	0002	Fasilitasi Pengelolaan Sarana Distribusi Perdagangan	Terdata dan Terfasilitasinya Pengelolaan Saarana Distrbusi Perdagangan di	Kumulatif	7	210,000,000.00	1	444,733,764.00	1	444,733,764.00	12	442,163,162.00	1,200.00	99.42	12	442,163,162.00	1.71	-		
						Jumlah Fasilitasi Pengelolaan Sarana Distribusi Perdagangan																	
				Kegiatan																			

KODE					URUSAN/BIDANG URUSAN/ PROGRAM /KEGIATAN/ SUB KEGIATAN	INDIKATOR KINERJA PROGRAM (OUTCOME)/KEGIATAN (OUTPUT)/SUB KEGIATAN (SUB OUTPUT)	SATUAN	CAPAIAN KINERJA RPJMD PADA TAHUN 2026 (AKHIR PERIODE RPJMD)		REALISASI CAPAIAN KINERJA RKPD S/D TAHUN LALU (TAHUN 2023)		TARGET KINERJA DAN ANGGARAN RKPD TAHUN BERJALAN YANG DIEVALUASI (TAHUN 2024)		REALISASI CAPAIAN KINERJA DAN ANGGARAN RKPD YANG DIEVALUASI S/D TW IV (TAHUN 2024)		TINGKAT CAPAIAN KINERJA DAN REALISASI ANGGARAN RKPD S/D TW IV TAHUN 2024 (PERSEN)		REALISASI KINERJA DAN ANGGARAN RPJMD S/D TAHUN 2024 (PERSEN)		TINGKAT CAPAIAN KINERJA DAN REALISASI ANGGARAN RPJMD S/D TAHUN 2024 (PERSEN)		PERANGKAT DAERAH PENANGGUNG JAWAB	KET
URUSAN	BIDANG URUSAN	PROGRAM	KEGIATAN	SUB KEGIATAN				K	RUPIAH	K	RUPIAH	K	RUPIAH	K	RUPIAH	K	RUPIAH	K	RUPIAH	K	RUPIAH		
1					2	3	4	5		6		7		8		9 = (8/7)*100		10 = (8-6)		11 = (10/5)*100		12	13
3	**30**	**03**	**2.02**		**Pembinaan Terhadap Pengelola Sarana Distribusi Perdagangan Masyarakat Di Wilayah Kerjanya**	**Meningkatnya Pembinaan Terhadap Pengelola Sarana Distribusi Perdagangan**	**Kumulatif**	**20**	**240,000,000.00**	**3**	**180,409,943.00**	**3**	**180,409,943.00**										
					Sub Kegiatan																		
3	30	03	2.02	0001	Pembinaan dan Pengendalian Pengelola Sarana Distribusi Perdagangan	Toko/Pasar Modern dan Gudang Bahan Pokok Sebagai Sarana Distribusi Perdagangan	Kumulatif	20	240,000,000.00	1	70,909,943.00	1	70,909,943.00	**4**	43,466,500.00	400.00	61.30	4	43,466,500.00	0.20	-		
						Jumlah Dokumen Hasil Pembinaan dan Pengendalian kepada Pengelola Sarana Distribusi Perdagangan																	
3	30	03	2.02	0002	Pemberdayaan Pengelola Sarana Distribusi Perdagangan	Jumlah Dokumen Hasil Pembinaan dan Pengendalian kepada Pengelola Sarana Distribusi Perdagangan	Kumulatif		-	1	109,500,000.00	1	109,500,000.00	**40**	102,491,500.00	4,000.00	93.60	40	102,491,500.00	0.00	-		
					Rata-Rata Capaian Kinerja											**50.00**	**94.08**			1.48	10.66		
					Predikat Kinerja											**SR**	**ST**			SR	SR		
3	**30**	**04**			**PROGRAM STABILISASI HARGA BARANG KEBUTUHAN POKOK DAN BARANG PENTING**	**Persentase Kenaikan Harga Barang Pokok dan Bahan Penting**	**Absolut**	**16**	**2,683,694,700.17**	**100**	**719,087,726.00**	**100**	**719,087,726.00**	**88.9**	**710,638,500.00**	**88.90**	**98.83**	**0**	**710,638,500.00**	**0.00**	**26.48**	**Dinas Perdagangan**	
					Kegiatan						-		-					0					
3	**30**	**04**	**2.02**		**Pengendalian Harga, dan Stok Barang Kebutuhan Pokok dan Barang Penting Di Tingkat Pasar Kabupaten/Kota**	**Mengendalikan Fluktuasi Harga Bahan Pokok di Pasar Tradisonal**	**Kumulatif**	**9**	**2,683,694,700.17**	**9**	**719,087,726.00**	**9**	**719,087,726.00**		**710,638,500.00**	**-**	**98.83**	**0**	**710,638,500.00**	**0.00**	**26.48**		
					Sub Kegiatan						-		-										
3	30	04	2.02	0002	Pemantauan Harga dan Stok Barang Kebutuhan Pokok dan Barang Penting Pada Pasar Rakyat Yang Terintergrasi Dalam Sistem Informasi Perdagangan	Publikasi Perkembangan Harga Pasar	Kumulatif	9	480,000,000.00	1	154,537,726.00	1	154,537,726.00		146,363,300.00	-	94.71	0	146,363,300.00	0.00	30.49		
						Jumlah Laporan Pemantauan Harga dan Stok Barang Kebutuhan Pokok dan Barang Penting pada Pasar Rakyat yang Terintegritasi dalam Sistem Informasi Perdagangan																	
3	30	04	2.02	0003	Pelaksanaan Operasi Pasar reguler dan Pasar Khusus yang Berdampak Dalam 1 (Satu) Kabupaten/Kota	Jumlah Pelaksanaan Operasi Pasar Reguler dan Pasar Khusus	Kumulatif	3	2,203,694,700.17	1	564,550,000.00	1	564,550,000.00		564,275,200.00	-	99.95	0	564,275,200.00	0.00	25.61		
						Jumlah Laporan Pelaksanaan Operasi Pasar Reguler dan Pasar Khusus yang Berdampak dalam 1 (Satu) Kabupaten/Kota																	
					Kegiatan																		
3	**30**	**04**	**2.03**		**Pengawasan Pupuk dan Pestisida Bersubsidi di Tingkat Daerah Kabupaten/ Kota**	**Tersedianya Laporan Realisasi Distribusi Pupuk dan Pestisida Bersubsidi**																	
					Sub Kegiatan																		
3	30	04	2.03	0003	Pengawasan Penyaluran dan Penggunaan Pupuk dan Pestisida Bersubsidi	Tersedianya Laporan Realisasi Distribusi Pupuk dan Pestisida Bersubsidi																	
					Rata-Rata Capaian Kinerja											88.90	98.83			-	27.26		
					Predikat Kinerja											**T**	**ST**			SR	SR		
3	**30**	**06**			**PROGRAM STANDARISASI PERLINDUNGAN KONSUMEN**	**Persentase Jumlah UTTP Yang Ditera/ Tera Ulang**	**Absolut**	**87.3**	**884,248,665.63**	**86.8**	**200,014,492.00**	**86.8**	**200,014,492.00**	**95.47**	**127,123,908.00**	**109.99**	**63.56**	**0**	**127,123,908.00**	**0.00**	**14.38**	**Dinas Perdagangan**	
						Persentase Jumlah UTTP Yang Diawasi	**Absolut**	**87.3**		**86.8**		**86.8**		**513**		**591.01**							
					Kegiatan																		
3	**30**	**06**	**2.01**		**Pelaksanaan Metrologi Legal Berupa Tera, Tera Ulang, dan Pengawasan**	**Jumlah UTTP yang di Tera/Tera Ulang**	**Absolut**	**87.3**	**884,248,665.63**	**2100**	**200,014,492.00**	**2100**	**200,014,492.00**		**127,123,908.00**	-	**63.56**	**0**	**127,123,908.00**	**0.00**	**14.38**	**Dinas Perdagangan**	
						Jumlah UTTP BDKT dan SN yang sudah di awasi	**Absolut**	**87.3**		**1100**		**1100**											
						Jumlah Tindak Lanjut Pengawasan di Bidang Metrologi	**Kumulatif**	**16**		**3**		**3**											
					Sub Kegiatan																		
3	30	06	2.01	0001	Pelaksanaan Metrologi Legal, Berupa Tera, Tera Ulang	Jumlah UTTP yang di Tera/Tera Ulang	Kumulatif	87.3	502,949,915.63	2100	100,000,000.00	2100	100,000,000.00		73,040,908.00	-	73.04	0	73,040,908.00	0.00	14.52		
						Jumlah Alat Ukur, Alat Takar, Alat Timbang, dan Alat Perlengkapan Ditera Ulang																	
3	30	06	2.01	0002	Pengawasan/Penyuluhan Metrologi Legal	Jumlah UTTP yang Di awasi	Kumulatif	87.3	381,298,750.00	190	100,014,492.00	190	100,014,492.00		54,083,000.00	-	54.08	0	54,083,000.00	0.00	14.18		
						Jumlah Pelaku Usaha di Bidang Metrologi Legal yang Dibina																	
3	30	06	2.01	0003	Penyidikan Metrologi Legal	Jumlah Tindak Lanjut Pengawasan di Bidang Metrologi	Kumulatif	16	-														
					Rata-Rata Capaian Kinerja											350.50	63.56			-	14.36		
					Predikat Kinerja											**ST**	**R**			SR	SR		
3	**30**	**05**			**PROGRAM PENGEMBANGAN EKSPOR**	**Cakupan Promosi Perdagangan dan Misi Dagang Bagi Produk Ekspor Unggulan**	**Absolut**	**100**	**3,740,031,759.95**	**100**	**504,707,797.00**	**100**	**504,707,797.00**	**100**	**431,081,962.00**	**100.00**	**85.41**	**0**	**431,081,962.00**	**0.00**	**11.53**	**Dinas Perdagangan**	
					Kegiatan																		
3	**30**	**05**	**2.01**		**Penyelenggaraan Promosi dan Misi Dagang Bagi Produk Ekspor Unggulan yang Terdapat Pada 1 (Satu) Daerah Kabupaten / Kota**	**Jumlah Kegiatan Promosi Dagang Tingkat Nasional Yang di ikuti**	**Kumulatif**	**5**	**3,740,031,759.95**	**5**	**504,707,797.00**	**5**	**504,707,797.00**		**431,081,962.00**	**-**	**85.41**	**0**	**431,081,962.00**	**0.00**	**11.53**	**Dinas Perdagangan**	
					Sub Kegiatan																		
3	30	05	2.01	0001	Pembinaan dan Pengembangan Usaha Produk Ekspor Unggulan Kabupaten/Kota	Terciptanya Produk Unggulan Siap Ekspor	Kumulatif	5							-	-	-	**0**	-	**0.00**	-		
3	30	05	2.01	0002	Pameran Dagang Nasional	Jumlah Kegiatan Promosi Dagang Tingkat Nasional Yang di ikuti	Kumulatif	5	3,740,031,759.95	5	504,707,797.00	5	504,707,797.00		431,081,962.00	-	85.41	0	431,081,962.00	0.00	11.53		

KODE				URUSAN/BIDANG URUSAN/ PROGRAM /KEGIATAN/ SUB KEGIATAN	INDIKATOR KINERJA PROGRAM (OUTCOME)/KEGIATAN (OUTPUT)/SUB KEGIATAN (SUB OUTPUT)	SATUAN	CAPAIAN KINERJA RPJMD PADA TAHUN 2026 (AKHIR PERIODE RPJMD)		REALISASI CAPAIAN KINERJA RKPD S/D TAHUN LALU (TAHUN 2023)		TARGET KINERJA DAN ANGGARAN RKPD TAHUN BERJALAN YANG DIEVALUASI (TAHUN 2024)		REALISASI CAPAIAN KINERJA DAN ANGGARAN RKPD YANG DIEVALUASI S/D TW IV (TAHUN 2024)		TINGKAT CAPAIAN KINERJA DAN REALISASI ANGGARAN RKPD S/D TW IV TAHUN 2024 (PERSEN)		REALISASI KINERJA DAN ANGGARAN RPJMD S/D TAHUN 2024 (PERSEN)		TINGKAT CAPAIAN KINERJA DAN REALISASI ANGGARAN RPJMD S/D TAHUN 2024 (PERSEN)		PERANGKAT DAERAH PENANGGUNG JAWAB	KET
URUSAN	BIDANG URUSAN	PROGRAM	KEGIATAN	SUB KEGIATAN			K	RUPIAH	K	RUPIAH	K	RUPIAH	K	RUPIAH	K	RUPIAH	K	RUPIAH	K	RUPIAH		
1					2	3	4	5		6		7		8	9 = (8/7)*100		10 = (8+6)		11 = (10/5)*100		12	13
						Jumlah Pelaku Usaha yang Difasilitasi dalam Pameran Dagang																
					Rata-Rata Capaian Kinerja										100.00	85.41						
					Predikat Kinerja										ST	T						
3	30	07			**PROGRAM PENGGUNAAN DAN PEMASARAN PRODUK DALAM NEGERI**	**Persentase Keikutsertaan Pada Kegiatan Promosi Produk Asli Daerah**	**Absolut**	**85**	**450,000,000.00**	**65**	**141,644,597.00**	**65**	**141,644,597.00**	**100**	**118,251,000.00**	153.85	83.48		**118,251,000.00**	0.00	26.28		
				Kegiatan																		
3	30	07	2.01		**Pelaksanaan Promosi, Pemasaran dan Peningkatan Penggunaan Produk Dalam Negeri**	**Pelaksanaan Promosi Perdagangan Melalui Pasar Online**	Kumulatif		**450,000,000.00**		**141,644,597.00**		**141,644,597.00**		**118,251,000.00**	-	-		**118,251,000.00**	0.00	26.28		
				Sub Kegiatan																		
3	30	07	2.01	0003	Peningkatan Sistem dan Jaringan Informasi Perdagangan	Jumlah Data dan Informasi Sisyem dan Jaringan Informasi Perdagangan	Absolut		472,875,000.00	1		1										
3	30	07	2.01	0006	Pemasaran dan Peningkatan Penggunaan Produk Dalam Negeri di Tingkat Kabupaten /Kota	Meningkatkan Pangsa Pasar Produk UMKM	Absolut	72	450,000,000.00	20	141,644,597.00	20	141,644,597.00		118,251,000.00	-	-		118,251,000.00	0.00	26.28		
						Jumlah UMKM yang Melakukan Pemasaran Produk Dalam Negeri Melalui Kemitraan dengan Retail, Marketplace, Perhotelan dan Jasa Akomodasi																
					Rata-Rata Capaian Kinerja										153.85	83.48			-	18.92		
					Predikat Kinerja										ST	T			SR	SR		
3	**31**				**PERINDUSTRIAN**				**69,065,508,333.04**		**6,360,736,055.00**		**5,524,278,183.00**		**4,334,864,234.00**	**45.33**	**78.47**		**10,695,600,289.00**	**74.72**	**15.49**		
3	**31**				**Dinas Perindustrian**				**69,065,508,333.04**		**6,360,736,055.00**		**5,524,278,183.00**		**4,334,864,234.00**	**#REF!**	**76.62**		**5,110,119,940.00**	**#REF!**	**22.77**		
3	**31**	**01**			**Program Penunjang Urusan Pemerintah Daerah Kabupaten/Kota**	**Cakupan Pemenuhan Kebutuhan Penunjang Urusan Pemerintah Bidang Perindustrian**	**%**	**98**	**22,441,585,011.06**	**98.00**	**3,424,946,370.00**	**98.00**	**3,488,361,166.00**	**98.00**	**2,756,536,843.00**	**100.00**	**79.02**	**98**	**6,181,483,213.00**	**100.00**	**27.54**	**Dinas Perindustrian**	
3	**31**	**01**	**2,01**		**Perencanaan, Penganggaran dan Evaluasi Kinerja Perangkat Daerah**	**Persentase Pemenuhan Dokumen Perencanaan Penganggaran dan Evaluasi Kinerja Perangkat Daerah yang berkualitas**	**%**	**100**	**151,776,000.00**	**100.00**	**34,103,800.00**	**100.00**	**33,943,283.00**		**30,965,100.00**	**-**	**91.23**	**100**	**65,068,900.00**	**100.00**	**42.87**	**Dinas Perindustrian**	
3	31	01	2,01	02	Koordinasi dan Penyusunan RKA SKPD	Jumlah Dokumen RKA SKPD	Dokumen	6	41,600,000.00		8,400,000.00	1.00	8,412,758.00	1.00	7,627,000.00	100.00	90.66	1	16,027,000.00		38.53	Dinas Perindustrian	
3	31	01	2,01	06	Koordinasi dan Penyusunan Laporan Capaian Kinerja dan Ikhtisar Realisasi SKPD	Jumlah Laporan Capaian Kinerja	Lap	18	151,776,000.00	3.00	25,703,800.00	3	25,530,525.00	3.00	23,338,100.00	100.00	91.41	6	49,041,900.00	33.33	32.31	Dinas Perindustrian	
3	**31**	**01**	**2,02**		**Administrasi Keuangan Perangkat Daerah**	**Persentase Pemenuhan Dokumen Pelaporan Keuangan OPD yang Akuntable**	**%**	**100**	**17,720,764,511.06**	**100.00**	**2,505,579,055.00**	**100**	**2,386,906,108.00**	**100.00**	**1,890,582,646.00**	**100.00**	**79.21**	**50**	**4,396,161,701.00**	**50.00**	**24.81**	**Dinas Perindustrian**	
3	31	01	2,02	01	Penyediaan Gaji dan Tunjangan ASN	Jumlah Gaji dan Tunjangan ASN yang tersedia	bln	14	17,144,786,511.06	14.00	2,405,261,855.00	14	2,285,278,183.00	240.00	1,798,661,646.00	17.14	78.71	6	4,203,923,501.00	42.86	24.52	Dinas Perindustrian	
3	31	01	2,02	03	Pelaksanaan Panatausahaan dan Pengujian/Verifikasi Keuangan SKPD	Administrasi Keuangan yang terlaksana	bln	12	575,978,000.00	12.00	92,317,200.00	12	94,100,000.00	12.00	90,650,000.00	100.00	96.33	50	182,967,200.00	416.67	31.77	Dinas Perindustrian	
3	31	01	2,02	03	Penyusunan Laporan Keuangan Akhir Tahun	Jumlah Laporan Keuangan Akhir Tahun	Laporan	6	41,000,000.00	0.00	-	1		1.00	-	1.00							
3	31	01	2,02	03	Penyusunan Laporan Keuangan Bulanan / Semesteran	Jumlah Laporan Keuangan perbulan	Laporan	60	40,800,000.00	0.00	8,000,000.00	12	7,527,925.00	12.00	1,271,000.00		16.88						
3	**31**	**01**	**2,05**		**Administrasi Kepegawaian Perangkat Daerah**	**Persentase Peningkatan Kapasitas Sumber Daya Aparatur**	%	100	**72,182,550.00**	**100.00**	**8,000,000.00**	100	**8,000,000.00**	100.00	-	100.00	-	100	8,000,000.00	100.00	11.08	Dinas Perindustrian	
3	31	01	2,05	09	Pendidikan dan Pelatihan Pegawai Berdasarkan Tugas dan Fungsi	Persentase Peningkatan Kompetensi Pegawai	%	80	72,182,550.00	80.00	8,000,000.00	2	8,000,000.00	2.00	-	100.00	-	41	8,000,000.00	51.25	11.08	Dinas Perindustrian	
3	**31**	**01**	**2,06**		**Administrasi Umum Perangkat Daerah**	**Persentase Pemenuhan Kebutuhan Dasar Operasional (OPD)**	%	98	**1,083,775,550.00**	**98.00**	**217,548,115.00**	98	**212,130,104.00**	**98.00**	**110,569,962.00**	**100.00**	**52.12**	**98**	**328,118,077.00**	**100.00**	**30.28**	**Dinas Perindustrian**	
3	**31**	**01**	**2,06**	**01**	Penyediaan Komponen Instalasi Listrik/Penerangan Bangunan Kantor	Jumlah Sarana Listrik dan Penerangan Kantor yang tersedia	Paket	6	31,000,000.00	1.00	5,000,000.00	1	5,209,296.00	1.00	5,124,000.00	100.00	98.36	2	10,124,000.00	33.33	32.66	Dinas Perindustrian	
3	**31**	**01**	**2,06**	**02**	Penyediaan Peralatan dan Perlengkapan Kantor	Jumlah Alat Tulis Kantor yang tersedia	Paket	6	276,719,250.00	1.00	44,475,515.00	1	48,246,512.00	1.00	37,188,200.00	100.00	77.08	2	81,663,715.00	33.33	29.51	Dinas Perindustrian	
3	**31**	**01**	**2,06**	**03**	Penyediaan Peralatan Rumah Tangga	Jumlah Peralatan Kebersihan Kantor yang tersedia	Paket	6	90,232,800.00	1.00	14,672,000.00	1	4,660,736.00	1.00	3,572,500.00	100.00	76.65	2	18,244,500.00	33.33	20.22	Dinas Perindustrian	
3	**31**	**01**	**2,06**	**04**	Penyediaan Bahan Logistik Kantor	Jumlah Layanan Makan dan Minum Rapat	Paket	6	102,749,150.00	1.00	10,000,000.00	1	10,000,000.00	1.00	9,840,000.00	100.00	98.40	2	19,840,000.00	33.33	19.31	Dinas Perindustrian	
3	**31**	**01**	**2,06**	**05**	Penyediaan Barang Cetakan dan Penggandaan	Jumlah Barang Cetakan dan Penggandaan yang tersedia	Paket	6	233,703,600.00	1.00	38,000,600.00	1	40,973,529.00	1.00	21,188,250.00	100.00	51.71	2	59,188,850.00	33.33	25.33	Dinas Perindustrian	
3	**31**	**01**	**2,06**	**06**	Penyediaan Bahan Bacaan dan Peraturan Perundang-undangan	Jumlah Bahan Bacaan dan Peraturan Perundang-undangan	Paket	6	33,270,000.00	1.00	5,400,000.00	1	5,400,000.00	1.00	5,400,000.00	100.00	100.00	2	10,800,000.00	33.33	32.46	Dinas Perindustrian	
3	**31**	**01**	**2,06**	**08**	Fasilitasi Kunjungan Tamu	Jumlah Layanan Makanan dan Minuman Tamu	Paket	**6**	53,695,750.00	1.00	-	100	-	-	-	-	-	1	-	16.67	-	Dinas Perindustrian	
3	**31**	**01**	**2,06**	**09**	Penyelenggaraan Rapat Koordinasi dan Konsultasi SKPD	Persentasi Pelaksanaan Perjalanan Dinas Kantor	%	**100**	262,405,000.00	100.00	100,000,000.00	100	97,640,031.00	50.00	28,257,012.00	50.00	28.94	75	128,257,012.00	75.00	48.88	Dinas Perindustrian	
3	**31**	**01**	**2,07**		**Pengadaan Barang Milik Daerah Urusan Pemerintah Daerah**	**Pemenuhan Kebutuhan Inventaris Kantor**	%	**98**	**378,283,500.00**	**0.00**	**50,000,000.00**	**98**	**190,280,071.00**	**-**	**185,448,000.00**	**-**	**97.46**	**0**	**235,448,000.00**	**0.00**	**62.24**	**Dinas Perindustrian**	
3	**31**	**01**	**2,07**	**02**	Pengadaan Kendaraan Dinas Operasional atau Lapangan	Jumlah Pengadaan Kendaraan Bermotor	Paket	6	161,533,500.00	0.00	-		-	-	-			0	-	0.00	-	Dinas Perindustrian	
3	**31**	**01**	**2,07**	**05**	Pengadaan Mebel	Jumlah Pengadaan Mebeler Kantor	Paket	6	216,750,000.00	0.00	-	1	64,318,688.00	-	63,550,000.00	-	-	0	63,550,000.00	0.00	29.32	Dinas Perindustrian	
3	**31**	**01**	**2,07**	**06**	Peralatan dan Mesin Lainnya	Jumlah Pengadaan Peralatan dan Mesin	Paket	5	212,000,000.00	0.00	50,000,000.00	1	125,961,383.00	-	121,898,000.00		96.77	0	171,898,000.00	0.00			
3	**31**	**01**	**2,07**	**11**	Pengadaan Sarana dan Prasarana Pendukung Gedung Kantor atau Bangunan Lainnya	Jumlah Sarana dan Prasarana Pendukung Gedung Kantor atau Bangunan Lainnya yang tersedia	Paket	5	132,250,000.00	0.00	-	1	-	-	-		-	0		0.00			

KODE					URUSAN/BIDANG URUSAN/ PROGRAM /KEGIATAN/ SUB KEGIATAN	INDIKATOR KINERJA PROGRAM (OUTCOME)/KEGIATAN (OUTPUT)/SUB KEGIATAN (SUB OUTPUT)	SATUAN	CAPAIAN KINERJA RPJMD PADA TAHUN 2026 (AKHIR PERIODE RPJMD)		REALISASI CAPAIAN KINERJA RKPD S/D TAHUN LALU (TAHUN 2023)		TARGET KINERJA DAN ANGGARAN RKPD TAHUN BERJALAN YANG DIEVALUASI (TAHUN 2024)		REALISASI CAPAIAN KINERJA DAN ANGGARAN RKPD YANG DIEVALUASI S/D TW IV (TAHUN 2024)		TINGKAT CAPAIAN KINERJA DAN REALISASI ANGGARAN RKPD S/D TW IV TAHUN 2024 (PERSEN)		REALISASI KINERJA DAN ANGGARAN RPJMD S/D TAHUN 2024 (PERSEN)		TINGKAT CAPAIAN KINERJA DAN REALISASI ANGGARAN RPJMD S/D TAHUN 2024 (PERSEN)		PERANGKAT DAERAH PENANGGUNG JAWAB	KET
URUSAN	BIDANG URUSAN	PROGRAM	KEGIATAN	SUB KEGIATAN				K	RUPIAH	K	RUPIAH	K	RUPIAH	K	RUPIAH	K	RUPIAH	K	RUPIAH	K	RUPIAH		
1					2	3	4	5		6		7		8		9 = (8/7)*100		10 = (8÷6)		11 = (10/5)*100		12	13
3	31	01	2,08		**Penyediaan Jasa Penunjang Urusan Pemerintah Daerah**	**Pemenuhan Jasa Penunjang Kebutuhan OPD**	%	**100**	**1,958,231,000.00**	**100.00**	**541,500,000.00**	**100**	**585,721,600.00**	**50.00**	**470,571,985.00**	**50.00**	**80.34**	**75**	**1,012,071,985.00**	**75.00**	**51.68**	**Dinas Perindustrian**	
3	31	01	2,08	02	Penyediaan Jasa Komunikasi, Sumber Daya Air dan Listrik	Jumlah Jasa Komunikasi, Sumber Daya Air dan Listrik yang tersedia	bln	72	309,231,000.00	12.00	109,500,000.00	12	82,000,000.00	6.00	46,860,385.00	50.00	57.15	18	156,360,385.00	25.00	50.56	Dinas Perindustrian	
3	31	01	2.08	04	Penyediaan Jasa Pelayanan Umum Kantor	Jumlah Jasa Pelayanan Tenaga Kontrak Yang Tersedia	bln	72	1,649,000,000.00	12.00	432,000,000.00	12	503,721,600.00	6.00	423,711,600.00	50.00	84.12	18	855,711,600.00	25.00	51.89	Dinas Perindustrian	
3	31	01	2,09		**Pemeliharaan Barang Milik Daerah Penunjang Urusan Pemerintah Daerah**	**Inventaris Kantor Yang Terpelihara**	%	**98**	**343,559,200.00**	**98.00**	**68,215,400.00**	**98**	**71,380,000.00**	**48.00**	**68,399,150.00**	**48.98**	**95.82**	**73**	**136,614,550.00**	**74.49**	**39.76**	**Dinas Perindustrian**	
3	31	01	2.09	01	Penyediaan Jasa Pemeliharaan, Biaya Pemeliharaan dan Pajak Kendaraan Perorangan Dinas atau Kendaraan Dinas Jabatan	Jumlah Kendaraan Dinas Jabatan Yang Terpelihara	Paket	1	295,559,200.00	1.00	48,215,400.00	1	54,770,000.00	1.00	52,807,150.00	100.00	96.42	1	101,022,550.00	100.00	34.18	Dinas Perindustrian	
3	31	01	2.09	06	Pemeliharaan Peralatan dan Mesin Lainnya	Jumlah Peralatan Kantor yang terpelihara	Paket	1	48,000,000.00	1.00	50,000,000.00	1	4,950,000.00	1.00	4,880,000.00	100.00	98.59	1	54,880,000.00	100.00	114.33	Dinas Perindustrian	
3	31	01	2.09	11	Pemeliharaan / Rehablitasi Sarana dan Prasarana Pendukung Gedung Kantor atau Bangunan Lainnya	Jumlah Sarana dan Prasarana Pendukung Gedung Kantor atau Bangunan Lainnya	Paket	5	100,000,000.00	0.00	15,000,000.00	1	11,660,000.00	1	10,712,000.00	100.00	91.87	1					
															Rata-rata Capaian Kinerja **)	**100.00**	**79.02**			**100.00**	**27.54**		
															Predikat Kinerja **)	**ST**	**T**			**ST**	**SR**		
3	31	02			**Program Perencanaan dan Pembangunan Industri**	**Pertumbuhan Industri**	%	**2.77**	**46,257,575,611.56**	**8.56**	**2,772,650,117.00**	**2.71**	**1,890,717,017.00**	**2.51**	**1,473,488,591.00**	**92.62**	**77.93**	**11.07**	**4,246,138,708.00**	**399.64**	**9.18**	**Dinas Perindustrian**	
						Cakupan IKM yang mendapatkan pembinaan dibandingkan dengan seluruh IKM (acremental)	%	**12.91**		**6.55**		**12.76**		**1.31**	-	**10.27**		**7.86**	-	**60.88**			
						Cakupan Bina Kelompok Pengrajin	%	**27.27**		**18.18**		**22.73**		**13.64**	-	**60.01**		**13.64**	-	**50.02**		**Dinas Perindustrian**	
3	31	02	2.01		**Penyusunan dan Evaluasi Rencana Pembangunan Industri Kabupaten/Kota**	**Persentase Pemenuhan Perencanaan dan Pembangunan Industri**	%	**91**	**45,971,575,611.56**	**80.00**	**2,772,650,117.00**	**91**	**1,890,717,017.00**	**15.00**	**1,473,488,591.00**	**16.48**	**77.93**	**47.50**	**4,246,138,708.00**	**52.20**	**9.24**		
3	31	02	2.01	04	Koordinasi, Sinkronisasi, dan Pelaksanaan Pembangunan Sarana dan Prasarana Industri	Jumlah Pembangunan Sarana dan Prasarana Industri yang terlaksana	Pkt	6	36,776,776,674	1.00	378,183,300.00	1	-	1.00		100.00	-	2.00	378,183,300.00	33.33	1.03		
3	31	02	2.01	05	Koordinasi, Sinkronisasi, dan Pelaksanaan Pemberdayaan Industri dan Peran Serta Masyarakat	Jumlah Pelaksanaan Pemberdayaan Industri dan Peran Serta Masyarakat	Lap	1	8,984,798,937.80	1	2,394,466,817.00	1	1,890,717,017.00	-	1,473,488,591.00	-	77.93	1	3,867,955,408.00	100.00	43.05		
3	31	02	2.01	06	Evaluasi Terhadap pelaksanaan Rencana Pembangunan Industri	Jumlah Dokumen Evaluasi Pelaksanaan Rencana Pembangunan Industri	ikm	1,425	210,000,000.00		-	285	-		**25,000,000**	**285.00**				**170.18**	**9.18**		
															Rata-rata Capaian Kinerja **)	**92.62**	**77.93**			**399.64**	**9.18**		
															Predikat Kinerja **)	**ST**	**T**				**SR**		
3	31	03			**Program Pengendalian Izin Usaha Industri Kabupaten/Kota**	**Persentase Jumlah Hasil Pemantauan dan Pengawasan Jumlah Izin Usaha Industri (IUI) Kecil dan Industri Menengah yang dikeluarkan oleh Instansi Terkait**	%	**67**	**856,472,843.75**	**62.50**	**148,139,568.00**	**64.71**	**145,200,000.00**	62.00	**104,838,800.00**	**95.81**	**72.20**	**62**	**252,978,368.00**	**93.37**	**29.54**	**Dinas Perindustrian**	
3	31	03	2,01		**Penerbitan Izin Usaha Industri (IUI), Izin Perluasan Usaha Industri (IPUI), Izin Usaha Kawasan Industri (IUKI) dan Izin Perluasan Kawasan Industri(IPKI) Kewenangan Kabupaten/Kota**	**Persentase Jumlah Izin yang diterbitkan usaha Industri (IUI) Kecil dan IUI menengah yang diterbitkan**	%	80.95	**856,472,843.75**	**0.00**	**148,139,568.00**	**80**	**145,200,000.00**						148,139,568.00	0.00			
3	31	03	2,01	01	Fasilitasi Pemenuhan Komitmen Perolehan IUI, IUKI dan IPKI Kewenangan Kabupaten Kota dalam Sistem Informasi Industri Nasional (SIINas) yang terintegrasi dengan sistem Pelayanan Perizinan Berusaha terintegrasi secara Elektronik Berbasis Sistem Informasi Industri Nasional (SIINas)	Jumlah Dokumen Hasil Vasilitasi Tekhnis Pemenuhan Kesesuaian Persyaratan Tekhnis Perinizinan Berusaha Sektor Industri dan atau dalam rangka Perluasan Usaha dan Resiko Usaha Menengah Tinggi dan Tinggi melalui SIINas yang terintegrasi dengan sistem OSS	IKM	84	436,524,869	0.00	19,260,000.00	15	-	-	-	-	-	0	19,260,000.00	0.00	4.41		
3	31	03	2,01	02	Koordinasi dan Sinkronisasi Pengawasan Perizinan di Bidang Industri Dalam Lingkup IUI, IPUI, IUKI dan IPKI Kewenangan Kabupaten/ Kota	Jumlah Dokumen Hasil Koordinasi dan Sinkronisasi Pengawasan Perizinan Usaha Industri, Perindustrian Perluasan Usaha Industri, Perinizinan Kawasan Industri dan Perizinan Perluasan Kawasan Industri	IKM	84	419,947,975		128,879,568.00	15	145,200,000.00		104,838,800.00				233,718,368.00				
															Rata-rata Capaian Kinerja **)	**95.81**	**72.20**			**93.37**	**29.54**		
															Predikat Kinerja **)	**ST**	**SR**			**SR**	**SR**		
4					**UNSUR PENDUKUNG URUSAN PEMERINTAHAN**				**1,247,398,077,085.50**		**437,385,031,750.05**		**285,464,586,259.00**		**201,682,319,404.00**	**#REF!**	**70.65**		**639,067,351,154.05**	**#REF!**	**51.23**		
4	**01**				**SEKRETARIAT DAERAH**				**562,934,477,193.29**		**214,809,851,539.05**		**168,154,116,054.00**		**117,352,015,282.00**	-	**69.79**		**332,161,866,821.05**	-	**59.01**		
4	**01**				**Sekretariat Daerah**				**562,934,477,193.29**		**214,809,851,539.05**		**168,154,116,054.00**		**117,352,015,282.00**		**69.79**		**332,161,866,821.05**		**59.01**		
4	01	01			**PROGRAM ADMINISTRASI UMUM**	**Tingkat Pelayanan Administrasi Umum**	**Persen**	**100**		**100**		**100**	**95,011,397,813.00**	**100**	**67,613,049,924.00**	**100**	**175.47**	200		200			
						Presentase Penyusunan DOKUMEN Perencanaan dan Pelaporan Sekretariat Daerah Tepat Waktu	**Persen**	**100**		**100**		**100**		**100**		**100**		200		200			
						Presentase OPD Yang Mengumpulkan Laporan Kinerja (LAKIP) Secara Tepat Waktu Dan Sesuai Ketentuan	**Persen**	**100**	**501,174,730,691.98**	**100**	**154,661,814,157.00**	**100**		**100**		**100**		200	**274,575,809,804.05**	200	**54.79**		
						Presentase Perangkat Daerah Yang Bekinerja Baik	**Persen**	**80**		**90**		**95**		**100**		**105.26**		190		238			

KODE					URUSAN/BIDANG URUSAN/ PROGRAM /KEGIATAN/ SUB KEGIATAN	INDIKATOR KINERJA PROGRAM (OUTCOME)/KEGIATAN (OUTPUT)/SUB KEGIATAN (SUB OUTPUT)	SATUAN	CAPAIAN KINERJA RPJMD PADA TAHUN 2026 (AKHIR PERIODE RPJMD)		REALISASI CAPAIAN KINERJA RKPD S/D TAHUN LALU (TAHUN 2023)		TARGET KINERJA DAN ANGGARAN RKPD TAHUN BERJALAN YANG DIEVALUASI (TAHUN 2024)		REALISASI CAPAIAN KINERJA DAN ANGGARAN RKPD YANG DIEVALUASI S/D TW IV (TAHUN 2024)		TINGKAT CAPAIAN KINERJA DAN REALISASI ANGGARAN RKPD S/D TW IV TAHUN 2024 (PERSEN)		REALISASI KINERJA DAN ANGGARAN RPJMD S/D TAHUN 2024 (PERSEN)		TINGKAT CAPAIAN KINERJA DAN REALISASI ANGGARAN RPJMD S/D TAHUN 2024 (PERSEN)		PERANGKAT DAERAH PENANGGUNG JAWAB	KET
URUSAN	BIDANG URUSAN	PROGRAM	KEGIATAN	SUB KEGIATAN				K	RUPIAH	K	RUPIAH	K	RUPIAH	K	RUPIAH	K	RUPIAH	K	RUPIAH	K	RUPIAH		
1					2	3	4	5		6		7		8		9 = (8/7)*100		10 = (8÷6)		11 = (10/5)*100		12	13
						Presentase Peningkatan Kualitas Pelayanan Terhadap KDH/WKDH	**Persen**	**80**		**80**		**95**		**100**		**105.26**		180		225			
						Presentase Kebijakan Pemerintah Daerah Yang Terpublikasi	**Persen**	**100**		**100**		**100**		**100**		**100**		200		200			
4	**01**	**01**	**2.01**		**Perencanaan, Pengangganan dan Evaluasi Kinerja Perangkat Daerah**	**Tersusunnya Dokumen Perencanaan dan Pelaporan OPD Tepat Waktu**	**Persen**	**100**	**3,231,867,601.32**	**100**	**641,582,709**	**100**	**573,999,765.00**	**80.00**	**204,827,310.00**	80	**35.68**	80	**566,477,351.00**	**80**	**17.53**		
4	01	01	2.01	01	Penyusunan Dokumen Perencanaan Perangkat Daerah	Jumlah Renstra, Rencana Kinerja, Perjanjian Kinerja, DPA dan RKA Sekretariat Daerah yang tersusun	Dokumen	5	1,195,000,000.00	5	98,403,089.00											Perencanaan dan Keuangan	
						Jumlah Dokumen Perencanaan Perangkat Daerah	Dokumen	30		5	152,925,695	5	225,000,000.00	5	97,744,440.00	100.00	43.44	10	250,670,135.00	33	20.98		
4	01	01	2.01	06	Koordinasi dan Penyusunan Laporan Capaian Kinerja dan Ikhtisar Realisasi Kinerja SKPD	Jumlah dokumen LPJ, LKIP, LPPD, Laporan Terpa, Laporan Rewalisasi Fisik Keuangan Sekretariat Daerah yang Tersusun	Dokumen	5	1,036,867,601.32	5	105,041,179.00											Perencanaan dan Keuangan	
						Jumlah Laporan Capaian Kinerja dan Ikhtisar Realisasi Kinerja SKPD dan Laporan Hasil Koordinasi Penyusunan Laporan Capaian Kinerja dan Ikhtisar Realisasi Kinerja SKPD	Laporan	20		5	102,153,134	4	195,000,000.00	4.00	95,249,970.00	100.00	48.85	9	197,403,104.00	45	19.04		
4	01	01	2.01	07	Evaluasi Kinerja Perangkat Daerah	Jumlah Monitoring dan Evaluasi, Tersusunnya Evaluasi Capaian Renja berkala dan Tahuna, Realisasi Fisik Keuangan Berkala serta Laporan Monitoring dan Evaluasi Program yang Terlaksana	Dokumen	3	1,000,000,000.00	3	76,488,400.00											Perencanaan dan Keuangan	
						Jumlah Laporan Evaluasi Kinerja Perangkat Daerah	Laporan	12		3	106,571,212	3	153,999,765.00	3	11,832,900.00	100	7.68	6	118,404,112.00	50	11.84		
4	**01**	**01**	**2.02**		**Administrasi Keuangan Perangkat daerah**	**Meningkatkan administrasi keuangan perangkat daerah dan kinerja aparatur yang baik**	**Persentase**	**100**	**213,453,275,912.89**	**100**	**63,394,114,457**	**100**	**23,616,027,079.00**	**100**	**17,581,776,900.00**	**100**	**74.45**	**100**	**36,815,603,097.00**	**100**	**17.25**		
4	01	01	2.02	01	Penyediaan gaji dan Tunjangan ASN	Jumlah Gaji dan Tunjangan ASN yang Tersedia	Bulan	70	206,911,244,006.50	14	43,485,607,369.00											Perencanaan dan Keuangan	
						Jumlah Orang yang Menerima Gaji dan Tunjangan ASN	Orang /Bulan	437		435	18,599,662,895	198	22,501,296,965.00	198	16,794,140,348.00	100.0	74.64	633	35,393,803,243.00	145	17.11		
4	01	01	2.02	02	Penyediaan Administrasi Pelaksanaan Tugas ASN	Persentase tersedianya jasa admintrasi pelaksanaan tugas ASN yang sesuai dengan peraturan	Persentase	400	2,566,800,000	100	224,650,000.00											Umum	
						Jumlah Dokumen Hasil Penyediaan Administrasi Pelaksanaan Tugas ASN	Dokumen	32		8	254,250,000	8	467,314,546.00	4	270,042,000.00	50.0	57.79	12	524,292,000.00	38	20.43		
4	01	01	2.02	03	Pelaksanaan Penatausahaan dan Pengujian/Verifikasi Keuangan SKPD	Jumlah Kebutuhan jasa administrasi Keuangan yang Terpenuhi	Bulan	60	1,670,271,191.20	12	169,149,491											Perencanaan dan Keuangan	
						Jumlah Dokumen Penatausahaan dan Pengujian/Verifikasi Keuangan SKPD	Dokumen	4		1	370,392,666	1	548,415,618.00	1	440,905,780.00	100.0	80.40	2	811,298,446.00	50	48.57		
4	01	01	2.02	05	Koordinasi dan Penyusunan laporan Keuangan Akhir Tahun	Jumlah Laporan Keuangan akhir Tahun yang Tersedia	Bulan	50	1,484,250,976.60	12	159,809,129											Perencanaan dan Keuangan	
						Jumlah Laporan Keuangan Akhir Tahun SKPD dan Laporan Hasil Koordinasi Penyusunan Laporan Keuangan Akhir Tahun SKPD	Laporan	6		1	26,553,000	1	80,000,000.00	1	59,656,408.00	100.0	74.57	2	86,209,408.00	33	5.81		
4	01	01	2.02	07	Koordinasi dan Penyusunan Laporan Keuangan Bulanan/Triwulan/Semesteran SKPD	Laporan Keuangan Bulanan/Triwulan/Semesteran SKPD yang Tersedia	Laporan	10	820,709,738.59	2	53,471,000											Perencanaan dan Keuangan	
						Jumlah Laporan Keuangan Bulanan/ Triwulanan/ Semesteran SKPD dan Laporan Koordinasi Penyusunan Laporan Keuangan Bulanan/Triwulanan/ Semesteran SKPD	Laporan	16		4	50,568,907	4	18,999,950.00	4	17,032,364.00	100.0	89.64	8	67,601,271.00	50	8.24		
4	**01**	**01**	**2.05**		**Administrasi Kepegawaian Perangkat Daerah**	**Meningkatkan kualitas SDM ASN dan meningkatkan disiplin aparatur pemerintah**	**Persentse**	**80**	**2,928,214,529**	**92**	**273,875,000**	**80**	**479,500,000.00**	**7**	**77,470,000.00**	**8.75**	**16.16**	**99**	**351,345,000.00**	**124**	**12.00**		
4	01	01	2.05	02	Pengadaan Pakaian Dinas Beserta atribut Kelengkapannya	Jumlah Pengadaan Pakaian Dinas	Stel	420	1,685,000,000	84	113,525,000											Umum	
						Jumlah Paket Pakaian Dinas beserta Atribut Kelengkapannya	Paket	28		2	160,350,000	7	376,000,000.00	7	77,470,000.00	100	20.60	9	237,820,000.00	32	14.11		
4	01	01	2.05	07	Pemulangan Pegawai yang Meninggal dalam Melaksanakan Tugas	Upacara Pemakaman yang Khidmat sebagai penghormatan terakhir bagi mantan Pejabat negara	kali	12	393,214,529	-	-											Protokol	
						Jumlah Laporan Hasil Pemulangan Pegawai yang Meninggal dalam melaksanakan tugas	Laporan	8				2	28,500,000.00	-	-	0	-	-	-	-	-		
4	01	01	2.05	11	Bimbinan Teknis Implementasi Peraturan Perundang-undangan	Persentase Meningkatkan kinerja dan pengetahun disiplin PNS	Persentse	500	850,000,000	100	-											Umum	

KODE					URUSAN/BIDANG URUSAN/ PROGRAM /KEGIATAN/ SUB KEGIATAN	INDIKATOR KINERJA PROGRAM (OUTCOME)/KEGIATAN (OUTPUT)/SUB KEGIATAN (SUB OUTPUT)	SATUAN	CAPAIAN KINERJA RPJMD PADA TAHUN 2026 (AKHIR PERIODE RPJMD)		REALISASI CAPAIAN KINERJA RKPD S/D TAHUN LALU (TAHUN 2023)		TARGET KINERJA DAN ANGGARAN RKPD TAHUN BERJALAN YANG DIEVALUASI (TAHUN 2024)		REALISASI CAPAIAN KINERJA DAN ANGGARAN RKPD YANG DIEVALUASI S/D TW IV (TAHUN 2024)		TINGKAT CAPAIAN KINERJA DAN REALISASI ANGGARAN RKPD S/D TW IV TAHUN 2024 (PERSEN)		REALISASI KINERJA DAN ANGGARAN RPJMD S/D TAHUN 2024 (PERSEN)		TINGKAT CAPAIAN KINERJA DAN REALISASI ANGGARAN RPJMD S/D TAHUN 2024 (PERSEN)		PERANGKAT DAERAH PENANGGUNG JAWAB	KET
URUSAN	BIDANG URUSAN	PROGRAM	KEGIATAN	SUB KEGIATAN				K	RUPIAH	K	RUPIAH	K	RUPIAH	K	RUPIAH	K	RUPIAH	K	RUPIAH	K	RUPIAH		
1					2	3	4	5		6		7		8		9 = (8/7)*100		10 = (8÷6)		11 = (10/5)*100		12	13
						Jumlah Orang yang Mengikuti Bimbingan Teknis Implementasi Peraturan Perundang-Undangan	Orang	200		0		50	75,000,000.00	-	-	0	-	-	-	-	-		
4	**01**	**01**	**2.06**		**Administrasi Umum Perangkat Daerah**	**Pemenuhan kebutuhan dasar operasional OPD**	Persen	**98**	**51,257,547,898**	**100**	**20,016,464,868**	**98.00**	**12,621,063,886.00**	90	**10,108,462,923.00**	**91.83673469**	**80.09**	**90**	**30,124,927,791.00**	**92**	**58.77**		
4	01	01	2.06	01	Penyediaan Komponen Instalasi Listrik/Penerangan Bangunan Kantor	Jumlah Sarana Listrik dan Penerangan Kantor yang Tersedia	Bulan	60	1,040,305,000	12	59,796,000.00											Umum	
						Jumlah Paket Komponen Instalasi Listrik/Penerangan Bangunan Kantor yang Disediakan	Paket	6		75	58,607,100	1	99,025,415.00	1.00	68,806,000.00	100	69.48	76	127,413,100.00	1,267	12.25		
4	01	01	2.06	02	Penyediaan Peralatan dan Perlengkapan Kantor	Jumlah Alat Tulis Kantor yang Tersedia dan kelengkapan komputer unit	Bulan	60	2,020,000,000	12	387,151,100.00			-								Umum	
						Jumlah Paket Peralatan dan Perlengkapan Kantor yang Disediakan	Paket	6		1	505,765,520	7	550,000,000.00	6.00	436,671,200.00	85.71428571	79.39	7	942,436,720.00	117	46.66		
4	01	01	2.06	03	Penyediaan Peralatan Rumah Tangga	Jumlah Peralatan Kebersihan Kantor yang Tersedia	Bulan	60	3,064,210,000	12	440,371,214.00			-								Umum	
						Jumlah Paket Peralatan Rumah Tangga yang Disediakan	Paket	6		1	470,916,400	2	500,000,000.00	2.00	409,088,950.00	100	81.82	3	880,005,350.00	50	28.72		
4	01	01	2.06	04	Penyediaan Bahan Logistik Kantor	Jumlah Pemenuhan Kebutuhan Makanan dan Minuman	Bulan	60	9,494,894,067	12	1,157,893,100			-								Umum	
						Jumlah Paket Bahan Logistik Kantor yang Disediakan	Paket	4		1	1,312,068,620	3	1,779,259,000.00	3.00	1,218,184,000.00	100	68.47	4	2,530,252,620.00	100	26.65		
4	01	01	2.06	05	Penyediaan barang Cetakan dan Penggandaan	Jumlah Barang Cetakan dan Penggandaan Kantor yang Tersedia	Bulan	60	2,125,270,505	12	405,115,460.00			-								Umum	
						Jumlah Paket Barang Cetakan dan Penggandaan yang Disediakan	Paket	6		1	483,999,225	12	462,980,500.00	1.00	357,879,000.00	8.333333333	77.30	2	841,878,225.00	33	39.61		
4	01	01	2.06	06	Penyediaan Bahan bacaan dan Peraturan Perundang-undangan	Adanya Bahan Bacaan Dikantor	Bulan	60	9,156,963,826	12	1,267,186,000			-								Protokol	
						Jumlah Dokumen Bahan Bacaan dan Peraturan Perundang-Undangan yang Disediakan	Dokumen	6		1	1,497,373,000	1	1,844,493,971.00	12.00	1,385,734,100.00	1200	75.13	13	2,883,107,100.00	217	31.49		
4	01	01	2.06	08	Fasilitasi Kunjungan Tamu	Jumlah Layanan Makanan dan Minuman Tamu	Dokumen	60	20,520,000,000	12	3,882,764,790			-								Umum	
						Jumlah Laporan Fasilitasi Kunjungan Tamu	Laporan	4		1	5,744,139,700	12	5,885,305,000.00	12.00	5,605,610,990.00	100	95.25	13	11,349,750,690.00	325	55.31		
4	01	01	2.06	09	Penyelenggaraan Rapat Koordinasi dan Konsultasi SKPD	Jumlah Pelaksanaan Perjalanan Dinas Kantor	Bulan	60	3,835,904,500	12	1,024,604,513			-								Umum	
						Jumlah Laporan Penyelenggaraan Rapat Koordinasi dan Konsultasi SKPD	Laporan	4		1	1,318,713,126	12	1,500,000,000.00	5.00	626,488,683.00	41.66666667	41.77	6	1,945,201,809.00	150	50.71		
4	**01**	**01**	**2.07**		**Pengadaan Barang Milik Daerah Penunjangan Urusan Pemerintah Daerah**	**Pemenuhan kebutuhan inventaris kantor**	**Persen**	**98**	**51,073,993,217**	**85**	**16,553,945,500**	**98**	**16,289,943,796.00**	70	**10,122,103,000.00**	**71.42857143**	**62.14**	**80**	**26,676,048,500.00**	**82**	**52.23**		
4	01	01	2.07	01	Pengadaan Kendaraan Perorangan Dinas atau Kendaraan Dinas Jabatan	Jumlah alat transportasi keperluan dinas/jabatan	Unit	15	21,900,000,000	0	2,530,200,000											Umum	
						Jumlah Unit Kendaraan Perorangan Dinas atau Kendaraan Dinas Jabatan yang Disediakan	Paket	4		1	1,248,564,000	37	6,251,600,000.00	33.00	5,850,190,000.00	89.18918919	93.58	34	7,098,754,000.00	850	32.41		
4	01	01	2.07	02	Pengadaan Kendaraan dinas Operasional atau Lapangan	Jumlah alat transportasi keperluan dinas operasional/lapangan	Unit	20	17,215,193,217	5	1,815,000,000											Umum	
						Jumlah Unit Kendaraan Dinas Operasional atau Lapangan yang Disediakan	Unit	32		3	4,447,120,000	20	3,022,400,000.00	13.00	2,275,008,000.00	65	75.27	16	6,722,128,000.00	50	39.05		
4	01	01	2.07	05	Pengadaan Mebel	Jumlah Pengadaan Meubelair Kantor	Unit	750	2,572,700,000	111	454,550,000											Umum	
						Jumlah Paket Mebel yang Disediakan	Unit	600		70	1,129,285,000	5	1,152,482,990.00	3.00	544,985,000.00	60	47.29	73	1,674,270,000.00	12	65.08		
4	01	01	2.07	11	Pengadaan sarana dan Prasarana Pendukung Gedung kantor atau Bangunan Lainnya	Jumlah Pengadaan Sarana dan Prasarana Pendukung Gedung Kantor	Bulan	60	9,386,100,000	12	2,411,464,500											Umum	
						Jumlah Unit Sarana dan Prasarana Gedung Kantor atau Bangunan Lainnya yang Disediakan	Unit	50		15	2,517,762,000	10	5,863,460,806.00	7.00	1,451,920,000.00	70	24.76	22	3,969,682,000.00	44	42.29		
4	**01**	**01**	**2.08**		**Penyediaan jasa Penunjang Urusan Pemerintah Daerah**	**Pemenuhan jasa penunjang urusan pemerintah daerah**	Persen	**100**	**91,531,260,844**	**100**	**29,899,571,382**	**100**	**20,539,000,000.00**	80	**14,750,903,375.00**	**80**	**71.82**	**180**	**44,650,474,757.00**	**180**	**48.78**		
4	01	01	2.08	02	Penyediaan Jasa Komunikasi, Sumber Daya Air dan Listrik	Jumlah Jasa Komunikasi, Sumber Daya Air, dan Listrik yang Tersedia	Bulan	60	29,791,760,844	12	3,984,464,743.00											Umum	
						Jumlah Laporan Penyediaan Jasa Komunikasi, Sumber Daya Air dan Listrik yang Disediakan	Laporan	4		1	6,110,567,339.00	12	8,742,000,000.00	12.00	4,242,830,375.00	100	48.53	13	10,353,397,714.00	325	34.75		
4	01	01	2.08	03	Penyediaan Jasa Peralatan dan Perlengkapan Kantor	Jumlah jasa penggunaan barang oleh sekretariat daerah	Bulan	60	3,610,000,000	12	385,020,000.00											Umum	

KODE					URUSAN/BIDANG URUSAN/ PROGRAM /KEGIATAN/ SUB KEGIATAN	INDIKATOR KINERJA PROGRAM (OUTCOME)/KEGIATAN (OUTPUT)/SUB KEGIATAN (SUB OUTPUT)	SATUAN	CAPAIAN KINERJA RPJMD PADA TAHUN 2026 (AKHIR PERIODE RPJMD)		REALISASI CAPAIAN KINERJA RKPD S/D TAHUN LALU (TAHUN 2023)		TARGET KINERJA DAN ANGGARAN RKPD TAHUN BERJALAN YANG DIEVALUASI (TAHUN 2024)		REALISASI CAPAIAN KINERJA DAN ANGGARAN RKPD YANG DIEVALUASI S/D TW IV (TAHUN 2024)		TINGKAT CAPAIAN KINERJA DAN REALISASI ANGGARAN RKPD S/D TW IV TAHUN 2024 (PERSEN)		REALISASI KINERJA DAN ANGGARAN RPJMD S/D TAHUN 2024 (PERSEN)		TINGKAT CAPAIAN KINERJA DAN REALISASI ANGGARAN RPJMD S/D TAHUN 2024 (PERSEN)		PERANGKAT DAERAH PENANGGUNG JAWAB	KET
URUSAN	BIDANG URUSAN	PROGRAM	KEGIATAN	SUB KEGIATAN				K	RUPIAH	K	RUPIAH	K	RUPIAH	K	RUPIAH	K	RUPIAH	K	RUPIAH	K	RUPIAH		
1					2	3	4	5		6		7		8		9 = (8/7)*100		10 = (8÷6)		11 = (10/5)*100		12	13
						Jumlah Laporan Penyediaan Jasa Peralatan dan Perlengkapan Kantor yang Disediakan	Laporan	4		1	290,519,300.00	12	555,000,000.00	6.00	285,573,000.00	50	51.45	7	576,092,300.00	175	15.96		
4	01	01	2.08	04	Penyediaan Jasa Pelayanan Umum Kantor	Jumlah Jasa Pelayanan Tenaga Kontrak yang Tersedia	Bulan	60	58,129,500,000	12	9,572,000,000.00											Umum	
						Jumlah Laporan Penyediaan Jasa Pelayanan Umum Kantor yang Disediakan	Laporan	4		1	9,557,000,000.00	12	11,242,000,000.00	12.00	10,222,500,000.00	100	90.93	13	19,779,500,000.00	325	34.03		
4	**01**	**01**	**2.09**		**Pemeliharaan Barang Milik Daerah Penunjang Urusan Pemerintah Daerah**	**Barang milik daerah sebagai penunjang urusan pemerintah terpelihara dengan baik**	Persen	**100**	**62,555,549,738**	**100**	**14,008,129,688**	**98**	**9,758,850,000.00**	**80.00**	**7,021,524,211.00**	**81.63265306**	**71.95**	**80**	**21,029,653,899.00**	**80**	**33.62**		
4	01	01	2.09	01	Penyediaan Jasa Pemeliharaan, Biaya Pemeliharaan dan Pajak Kendaraan Perorangan Dinas atau Kendaraan Dinas Jabatan	Jumlah Kendaraan Dinas Jabatan yang Terpelihara	Bulan	60	21,537,899,216	12	2,336,695,600.00											Umum	
						Jumlah Kendaraan Perorangan Dinas atau Kendaraan Dinas Jabatan yang Dipelihara dan dibayarkan Pajaknya	Unit	101		101	3,063,956,000.00	108	3,535,620,000.00	75	2,337,715,300.00	69.44444444	66.12	176	5,401,671,300.00	174	25.08		
4	01	01	2.09	02	Penyediaan Jasa Pemeliharaan, Biaya Pemeliharaan dan Perizinan Kendaraan Dinas Operasional atau lapangan	Jumlah Kendaraan Dinas Operasional yang Terpelihara	Bulan	60	2,000,000,000	12	155,486,916.00											Umum	
						Jumlah Kendaraan Dinas Operasional atau Lapangan yang Dipelihara dan dibayarkan Pajak dan Perizinannya	Unit	101		75	139,795,072.00	108	200,110,000.00	50	167,056,911.00	46.2962963	83.48	125	306,851,983.00	124	15.34		
4	01	01	2.09	06	Pemeliharaan Peralatan dan mesin Lainnya	Jumlah Peralatan Kantor yang Terpelihara	Bulan	60	2,366,650,522	12	249,700,000.00											Umum	
						Jumlah Peralatan dan Mesin Lainnya yang Dipelihara	Unit	120		120	429,670,000.00	3	420,120,000.00	3	158,937,000.00	100	37.83	123	588,607,000.00	103	24.87		
4	01	01	2.09	09	Pemeliharaan/Rehabilitasi gedung Kantor dan Bangunan lainnya	Jumlah Gedung Kantor yang Terpelihara	Bulan	60	7,366,000,000	12	484,719,000.00											Umum	
						Jumlah Gedung Kantor dan Bangunan Lainnya yang Dipelihara/Direhabilitasi	Unit	7		5	455,525,800.00	7	650,000,000.00	7	494,026,100.00	100	76.00	12	949,551,900.00	171	12.89		
4	01	01	2.09	11	Pemeliharaan/Rehabilitasi Sarana dan Prasarana Pendukung Gedung Kantor atau Bangunan lainnya	Jumlah Sarana dan Prasarana Pendukung Gedung Kantor yang Terpelihara	Bulan	60	29,285,000,000	12	3,275,404,137.00											Umum	
						Jumlah Sarana dan Prasarana Pendukung Gedung Kantor atau Bangunan Lainnya yang Dipelihara/Direhabilitasi	Unit	7		7	3,417,177,163.00	7	4,953,000,000.00	7	3,863,788,900.00	0	78.01	14	7,280,966,063.00	200	24.86		
4	**01**	**01**	**2.11**		**Administrasi Keuangan dan Operasional Kepala Daerah dan Wakil Kepala Daerah**	**Persentase Pelaksanaan Penatausahaan Keuangan yang tertib**	**Persen**	**100**	**8,583,022,944**	**100**	**2,266,434,239**	**100**	**1,430,503,824.00**	98.00	**1,213,965,540.00**	**98**	**84.86279586**	**80**	**3,480,399,779.00**	**80**	**40.55**		
4	01	01	2.11	01	Penyediaan Gaji dan Tunjangan Kepala Daerah dan Wakil Kepala daerah	Jumlah Gaji dan Tunjangan Kepala Daerah dan Wakil Kepala daerah yang Tersedia	bulan	70	8,583,022,944.00	**14**	1,100,468,699.00											Perencanaan dan Keuangan	
						Jumlah Orang yang Menerima Gaji dan Tunjangan Kepala Daerah dan Wakil Kepala Daerah	Orang / Bulan	2		2	1,165,965,540	2	1,430,503,824.00	2	1,213,965,540.00	100	84.86	4	2,379,931,080.00	200	27.73		
4	**01**	**01**	**2.13**		**Penataan Organisasi**	**Persentase adanya Dokumen ABK OPD dibagi jumlah OPD**	**Persentse**	**100**	**3,465,711,636.52**	**90**	**581,554,076.00**	**100**	**479,366,813.00**		**265,798,055.00**	98	**55.45**		**847,352,131.00**	-			
						Persentase adanya dokumen anjab OPD dibagi jumlah OPD	**Persentse**	**100**		**100**		**100**											
						Persentase pengaduan pelayanan publik yang ditangani	**Persentse**	**100**		**100**		**100**		**90.00**				**90**					
						Nilai Akuntabilitas Kinerja Instansi Pemerintah	**B**	**B**		**C**		**B**											
						Persentase OPD yang melakukan surve IKM dibanding OPD yang seharusnya melakukan pelayanan IKM.	**Persentse**	**100**		**100.00**		**100.00**											
4	01	01	2.13	01	Pengelolaan Kelembagaan dan Analisis Jabatan	Adanya Laporan Pertanggungjawaban Sekretariat Kota, Adanya Data Evaluasi Tupoksi Organisasi Perangkat Daerah, telah disusunnya Data Analisis Jabatan dan Analisis Beban Kerja PNS dan Nomenklatur/Bobot Peringkat serta kualifikasi Jabatan di Lingkungan Sekretariat Daerah Kota Bandar Lampung	OPD	375	1,461,739,626	20	96,600,886.00												Organisasi	
						Jumlah Dokumen Pengelolaan Kelembagaan dan Analisis Jabatan	Dokumen	4		1	133,281,600.00	65	198,477,611.00	65	140,244,622.00	100	70.66	66	273,526,222.00	1,650	18.71		
4	01	01	2.13	02	Fasilitasi Pelayanan Publik dan Tata Laksana	Adanya Dokumen Penetapan Kinerja Walikota, Terwujudnya Kualitas Pelayanan Publik, Adanya Buku Pengaduan Masyarakat atas Pelayanan Publik yang diberikan oleh Pemerintah Kota Bandar Lampung	OPD	390	1,036,913,495	30	95,995,344.00											Organisasi	
						Jumlah Laporan Hasil Fasilitasi Pelayanan Publik dan Tata Laksana	Laporan	4		1	73,896,400.00	65	143,464,132.00	65	82,734,949.00	100	57.67	66	156,631,349.00	1,650	15.11		

KODE					URUSAN/BIDANG URUSAN/ PROGRAM /KEGIATAN/ SUB KEGIATAN	INDIKATOR KINERJA PROGRAM (OUTCOME)/KEGIATAN (OUTPUT)/SUB KEGIATAN (SUB OUTPUT)	SATUAN	CAPAIAN KINERJA RPJMD PADA TAHUN 2026 (AKHIR PERIODE RPJMD)		REALISASI CAPAIAN KINERJA RKPD S/D TAHUN LALU (TAHUN 2023)		TARGET KINERJA DAN ANGGARAN RKPD TAHUN BERJALAN YANG DIEVALUASI (TAHUN 2024)		REALISASI CAPAIAN KINERJA DAN ANGGARAN RKPD YANG DIEVALUASI S/D TW IV (TAHUN 2024)		TINGKAT CAPAIAN KINERJA DAN REALISASI ANGGARAN RKPD S/D TW IV TAHUN 2024 (PERSEN)		REALISASI KINERJA DAN ANGGARAN RPJMD S/D TAHUN 2024 (PERSEN)		TINGKAT CAPAIAN KINERJA DAN REALISASI ANGGARAN RPJMD S/D TAHUN 2024 (PERSEN)		PERANGKAT DAERAH PENANGGUNG JAWAB	KET
URUSAN	BIDANG URUSAN	PROGRAM	KEGIATAN	SUB KEGIATAN				K	RUPIAH	K	RUPIAH	K	RUPIAH	K	RUPIAH	K	RUPIAH	K	RUPIAH	K	RUPIAH		
1					2	3	4	5		6		7		8		9 = (8/7)*100		10 = (8÷6)		11 = (10/5)*100		12	13
4	01	01	2.13	03	Peningkatan Kinerja dan Reformasi Birokrasi	Adanya Birokrasi Pemerintah yang Profesional, Tersusunnya Kembali (Penyempurnaan) Laporan Akuntabilitas Kinerja Instansi Pemerintah yang tepat sistematis dan Akuntabel	Buku	450	967,058,515	10	78,385,926.00											Organisasi	
						Jumlah Dokumen Peningkatan Kinerja dan Reformasi Birokrasi	Dokumen	4		1	103,393,920.00	65	137,425,070.00	60	42,818,484.00	92.30769231	31.16	61	146,212,404.00	1,525	15.12		
4	**01**	**01**	**2.14**		**Pelaksanaan Protokol dan Komunikasi Pimpinan**	**Persentase Laporan Hasil Fasilitasi Keprotokolan, Komunikasi Pimpinan dan Dokumentasi Tugas Pimpinan yang disusun**	Persen	**100**	**13,094,286,371**	**100**	**7,026,142,238**	**100**	**9,223,142,650**	80	**6,275,764,520.00**	**80**	**68.04**	**80**	**13,301,906,758.00**	**80**	**101.59**		
4	01	01	2.14	01	Fasilitasi Keprotokolan	Sistem Administrasi Penatausahaan Protokol KDH/WKDH	Bulan	60	1,786,365,467	12	1,356,844,934.00											Protokol	
						Jumlah Laporan Hasil Fasilitasi Keprotokolan	Laporan	4		1	1,410,856,163.00	1	1,519,013,750.00	1	1,235,885,300.00	100	81.36	2	2,646,741,463.00	50	148.16		
4	01	01	2.14	02	fasilitasi Komunikasi Pimpinan	Buku Agenda Kerja Pemerintah Kota Bandar Lampung, dan Data Informasi Melalui Buku Selayang Pandang	Bulan	60	2,238,728,904.25	12	197,336,049.00											Protokol	
						Jumlah Laporan Hasil Fasilitasi Komunikasi Pimpinan	Laporan	4		1	392,685,700.00	1	456,942,470.00	1	446,545,120.00	100	97.72	2	839,230,820.00	50	37.49		
4	01	01	2.14	03	Pendokumentasian Tugas Pimpinan	Informasi Kepada Masyarakat Melalui Media cetak dan Elektronik, Spanduk, Baliho dan Banner, Dokumentasi Foto dan Video, Visualisasi Dinamika Pembangunan Pemerintah Kota Bandar Lampung	Bulan	60	9,069,192,000	12	2,041,427,592.00											Protokol	
						Jumlah Laporan Pendokumentasian Tugas Pimpinan	Laporan	4		1	1,626,991,800.00	1	7,247,186,430.00	1	4,593,334,100.00	100	63.38	2	6,220,325,900.00	50	68.59		
					Rata-rata Capaian Kinerja											101.75	175.47		-	275	30		
					Predikat Kinerja											**ST**	**ST**			**ST**	**SR**		
4	**01**	**02**			**PROGRAM PEMERINTAH DAN KESEJAHTERAAN RAKYAT**	**Presentase Kerjasama antar Wilayah dan Stakeholder yang terlaksana dengan baik.**	Persentse	**85%**		**60**		**65**	**69,720,462,527.00**	**65**	**46,979,808,551.00**	**100**	**67.38**						
						Presentase Kegiatan Keagamaan dan Kemasyarakatan yang Terfasilitasi.	Persentse	**100**		**90**		**100**		**100**		**100**		190		190			
						Presentase Peningkatan Penyusunan Laporan Penyelenggara Pemerintah Daerah.	Persentse	**100**		**100**		**100**		**100**		**100**		200					
						Presentase Peningkatan Adminitrasi Pemerintahan dan Kewilayahan	Persentse	**100**		**100**		**100**		**100**		**100**		200					
						Presentase Penanganan Konflik Perusahaan	Persentse	**70**	**39,628,846,707**		**54,234,826,302**	**60**		**60**		**100**		60	**18,419,854,771.00**				
						Presentase Luas Lahan Bersertifikat	Persentse	**100**		**100**		**100**		**100**		**100**		200					
						Presentase Kebijakan Daerah yang telah di Sahkan, Diputuskan dan Didokumentasikan.	Persentse	**100**		**100**		**100**		**100**		**100**		200		200			
						Presentase Produk Hukum dan Informasi Hukum Daerah Yang Berkualitas.	Persentse	**100**		**100**		**100**		**100**		**100**		200		200			
						Presentase Permasalahan Hukum yang ditandatangani dapat diselesaikan.	Persentse	**100**		**100**		**100**		**100**		**100**		126		126			
4	**01**	**02**	**2.01**		**Administrasi Tata Pemerintahan**	**Meningkatnya Pengelolaan Tata Pemerintahan**	persen	**100**	**7,916,425,612**	**100**	**2,623,649,873**	**100**	**1,133,147,691.00**	95.00	**129,179,000.00**	**95**	**11.40**	**95**	**2,752,828,873.00**	**95**	**34.77**		
4	01	02	2.01	01	Penataan Administrasi Pemerintahan	Persentase Penyelesaian Kasus Tanah	persen	500	571,996,733.16	100	2,282,200.00											Tata Pemerintahan	
						Jumlah Dokumen Hasil Penataan Administrasi Pemerintahan	Dokumen	8		2	22,267,900.00	2	50,049,926.00	2	18,712,500.00	100	37.39	4	40,980,400.00	50	7.16		
4	01	02	2.01	02	Pengelolaan Administrasi Kewilayahan	Persentase Sertifikat yang Diterbitkan dan Diserahkan kepada Masyarakat dibandingkan Jumlah Bidang Tanah yang Dibantu Pengurusan Sertifikatnya, Cakupan Kelurahan yang Dimonitoring Dibanding seluruh Kelurahan	persen	500	4,051,753,278.52	100	24,686,420.00											Tata Pemerintahan	
						Jumlah Dokumen Hasil Pengelolaan Administrasi Kewilayahan	Dokumen	12		3	33,180,000.00	3	394,001,945.00	3	110,466,500.00	100	28.04	6	143,646,500.00	50	3.55		
4	01	02	2.01	03	Fasilitasi Pelaksanaan Otonomi Daerah	Persentase Rapat Kerja Koordinasi Walikota dengan OPD yang Terfasilitasi dibandingkan Target Raker/Rakor (1x per bulan), tingkat Partisipasi Penilai dalam Kegiatan APEKSI dibandingkan Jumlah Kegiatan APEKSI, Nilai EKPPD Tinggi(3)	persen	500	3,292,675,600.61	100	2,541,233,353.00	3	689,095,820.00	3.00	309,904,725.00							Tata Pemerintahan	
4	**01**	**02**	**2.02**		**Evaluasi Pelaksanaan Kebijakan Kesejahteraan Rakyat**	**Meningkatnya Implementasi Kebijakan untuk meningkatkan Kesejahteraan Rakyat**	Persen	**100**	**25,632,948,917**	**10**	**49,117,129,395**	**75**	**65,815,364,880**	75	**45,008,432,081.00**	**100**	**68.39**	**85**	**94,125,561,476.05**	**85**	**367.21**		

KODE					URUSAN/BIDANG URUSAN/ PROGRAM /KEGIATAN/ SUB KEGIATAN	INDIKATOR KINERJA PROGRAM (OUTCOME)/KEGIATAN (OUTPUT)/SUB KEGIATAN (SUB OUTPUT)	SATUAN	CAPAIAN KINERJA RPJMD PADA TAHUN 2026 (AKHIR PERIODE RPJMD)		REALISASI CAPAIAN KINERJA RKPD S/D TAHUN LALU (TAHUN 2023)		TARGET KINERJA DAN ANGGARAN RKPD TAHUN BERJALAN YANG DIEVALUASI (TAHUN 2024)		REALISASI CAPAIAN KINERJA DAN ANGGARAN RKPD YANG DIEVALUASI S/D TW IV (TAHUN 2024)		TINGKAT CAPAIAN KINERJA DAN REALISASI ANGGARAN RKPD S/D TW IV TAHUN 2024 (PERSEN)		REALISASI KINERJA DAN ANGGARAN RPJMD S/D TAHUN 2024 (PERSEN)		TINGKAT CAPAIAN KINERJA DAN REALISASI ANGGARAN RPJMD S/D TAHUN 2024 (PERSEN)		PERANGKAT DAERAH PENANGGUNG JAWAB	KET
URUSAN	BIDANG URUSAN	PROGRAM	KEGIATAN	SUB KEGIATAN				K	RUPIAH	K	RUPIAH	K	RUPIAH	K	RUPIAH	K	RUPIAH	K	RUPIAH	K	RUPIAH		
1					2	3	4	5		6		7		8		9 = (8/7)*100		10 = (8÷6)		11 = (10/5)*100		12	13
4	01	02	2.02	01	Fasilitasi Pengelolaan Bina Mental spiritual	Jumlah Kecamatan, Cabang Lomba,Jumlah Peserta Trainning Center Qori dan Qoriah, Jumlah Kafilah MTQ Tingkat Provinsi, Jumlah Petugas TPHD, Jumlah Peserta Festival Anak Sholeh, Jumlah Peserta Lomba Da'i	orang	4970	20,254,914,701.71	690	18,682,420,326.05											Kesejahteraan Rakyat	
						Jumlah Dokumen Hasil Fasilitasi Pengelolaan Bina Mental Spiritual	Doku,en	24		6	30,434,709,069.00	6	64,715,364,979.00	6	44,538,066,081.00	100	68.82	12	74,972,775,150.00	50	370.15		
4	01	02	2.02	03	Pelaksanaan Kebijakan, Evaluasi, dan Capaian Kinerja Terkait Kesejahteraan Masyarakat	Jumlah Kecamatan dan Jumlah Peserta Pelatihan dan Pembinaan	orang	6000	3,396,350,000	100	-											Kesejahteraan Rakyat	
						Jumlah Dokumen Hasil Kebijakan, Evaluasi, dan Capaian Kinerja Terkait Kesejahteraan Sosial yang Meliputi Urusan Sosial, Transmigrasi, Kesehatan, Pemberdayaan Perempuan dan Perlindungan Anak, Administrasi Kependudukan Dan Pencatatan Sipil, Pemberdayaan Masyarakat dan Desa, Pengendalian Penduduk dan KB	Dokumen	6000		0		1	349,999,901.00	1.00	470,366,000.00	100	134.39	1	470,366,000.00	0	13.85		
4	01	02	2.02	03	Pelaksanaan Kebijakan, Evaluasi, dan Capaian Kinerja terkait Kesejahteraan Masyarakat	Jumlah Kecamatan dan Kelembagaan	orang	1500	1,981,684,215.47	0												Kesejahteraan Rakyat	
						Jumlah Dokumen Hasil Kebijakan, Evaluasi, dan Capaian Kinerja Terkait Kesejahteraan Masyarakat yang Meliputi Urusan Kepemudaan dan Olahraga, Pariwisata, Pendidikan, Kebudayaan, Perpustakaan, Kearsipan, Trantibum Linmas	Dokumen	4		0		1	750,000,000.00	-	-	0	-	-		-	-		
4	**01**	**02**	**2.03**		**Fasilitasi dan Koordinasi Hukum**	**Jumlah Kebijakan Daerah yang telah disahkan,diputuskan dan didokumentasikan**	**Persen**	**100**	**3,667,215,290**	**100**	**1,624,789,287**	**100**	**1,717,306,293**	90	**1,050,962,922**	**90**	**61.20**	**90**	**2,675,752,209.00**	**90**	**72.96**		
4	01	02	2.03	01	Fasilitasi Penyusunan Produk Hukum Daerah	Jumlah Produk Hukum yang disahkan	Produk Hukum	3723	1,044,401,500	23	114,191,958.00											Hukum	
						Jumlah Produk Hukum Daerah yang Disusun	Dokumen	2800		700	160,233,958.00	45	277,275,000.00	45	158,205,498.00	100.00	57.06	745	318,439,456.00	27	30.49		
4	01	02	2.03	02	Fasilitasi Bantuan Hukum	Jumlah Perkara yang diputuskan dan Jumlah kelompok kadarkum yang mewakili di Tingkat Provinsi	Perkara	2800	1,283,037,009.00	1	252,239,267.00											Hukum	
						Jumlah Kasus yang Mendapatkan Fasilitasi Bantuan Hukum	Kasus	8		1	565,631,814.00	4	948,201,293.00	4	621,276,224.00	100	65.52	5	1,186,908,038.00	63	92.51		
4	01	02	2.03	03	Pendokumentasian Produk Hukum dan Pengelolaan Informasi Hukum	Pengembangan 1 buah website	1 Web		1,339,776,781.00														
						Buku himpunan produk hukum daerah	132 Bk				171,920,699.00				-								
						Terlaksananya penyuluhan hukum	4 x penuluhan	832		132		-	-	-	-	0	-					Hukum	
						Jumlah Produk Hukum dan Pengelolaan Informasi Hukum yang Didokumentasi	Dokumen	2800		700	360,571,591.00	140	491,830,000.00	140	271,481,200.00	100.00	55.20	840	632,052,791.00	30	47.17597737		
4	**01**	**02**	**2.04**		**Fasilitasi Kerjasama Daerah**	**Persentase KSD yang Terfasilitasi (Terbit MoU) dibandingkan dengan usulan KSD**	**Persen**	**70**	**2,412,256,887**	**60**	**869,257,747**	**70**	**1,054,643,663**	70	**598,685,823.00**	**100**	**56.77**	**70**	**1,467,943,570.00**	**100**	**60.85**		
4	01	02	2.04	01	Fasilitasi Kerjasama Dalam Negeri	Jumlah Program Fasilitasi Kerja Sama Dalam Negeri dalam menyiapkan Perumusan Kebijakan Daerah dan Pengordinasian Perumusan Kebijakan Daerah serta pelaksanaan pemantauan dan evaluasi di bidang fasilitasi kerja sama dalam negeri	**Persen**	85	839,739,010	59	158,307,500.00											Kerjasama	
						Jumlah Dokumen Hasil Fasilitasi Kerja Sama Dalam Negeri	**Dokumen**	4		1	247,091,910.00	1	514,443,887.00	1	287,570,286.00	100	55.90	2	534,662,196.00	50	63.67		
4	01	02	2.04	02	Fasilitasi Kerjasama Luar Negeri	Jumlah Program Fasilitasi Kerja sama luar negeri dalam menyiapkan perumusan kebijakan daerah serta pelaksanaan pemantauan dan evaluasi di bidang fasilitasi kerja sama luar negeri	**Persen**	85	729,093,600	50	88,536,000.00											Kerjasama	
						Jumlah Dokumen Hasil Fasilitasi Kerja Sama Luar Negeri	**Dokumen**	4		1	117,528,256.00	1	258,320,147.00	1.00	181,985,437.00	200	70.45	2	299,513,693.00	50	41.08		
4	01	02	2.04	03	Evaluasi Pelaksanaan Kerjasama	Jumlah program kerjasama dalam menyiapkan perumusan kebijakan daerah dan pengordinasian perumusan kebijakan daerah serta pelaksanaan pemantauan dan evaluasi di bidang evaluasi kerjasama dalam negeri dan luar	**Persen**	85	843,424,277	69	121,158,000.00											Kerjasama	
						Jumlah Laporan Hasil Evaluasi Pelaksanaan Kerjasama	**Laporan**	4		1	136,636,081.00	1	281,879,629.00	1	129,130,100.00	100	45.81	2	265,766,181.00	50	31.51		
					Rata-rata Capaian Kinerja											100.00	67.38			47	76		
					Predikat Kinerja											**ST**	**S**			**ST**	**SR**		
4	**01**	**03**			**PROGRAM PEREKONOMIAN DAN PEMBANGUNAN**	**Persentase Data, Informasi dan Rekomendasi Kebijakan Bidang Perekonomian yang Ditindaklanjutu dan digunakan untuk Analisa Kebijakan**	**Persen**	**100**		**70**		**80**	**3,422,255,714.00**	**80**	**2,759,156,807.00**	**100**	**80.62**	150		150			

KODE					URUSAN/BIDANG URUSAN/ PROGRAM /KEGIATAN/ SUB KEGIATAN	INDIKATOR KINERJA PROGRAM (OUTCOME)/KEGIATAN (OUTPUT)/SUB KEGIATAN (SUB OUTPUT)	SATUAN	CAPAIAN KINERJA RPJMD PADA TAHUN 2026 (AKHIR PERIODE RPJMD)		REALISASI CAPAIAN KINERJA RKPD S/D TAHUN LALU (TAHUN 2023)		TARGET KINERJA DAN ANGGARAN RKPD TAHUN BERJALAN YANG DIEVALUASI (TAHUN 2024)		REALISASI CAPAIAN KINERJA DAN ANGGARAN RKPD YANG DIEVALUASI S/D TW IV (TAHUN 2024)		TINGKAT CAPAIAN KINERJA DAN REALISASI ANGGARAN RKPD S/D TW IV TAHUN 2024 (PERSEN)		REALISASI KINERJA DAN ANGGARAN RPJMD S/D TAHUN 2024 (PERSEN)		TINGKAT CAPAIAN KINERJA DAN REALISASI ANGGARAN RPJMD S/D TAHUN 2024 (PERSEN)		PERANGKAT DAERAH PENANGGUNG JAWAB	KET
URUSAN	BIDANG URUSAN	PROGRAM	KEGIATAN	SUB KEGIATAN				K	RUPIAH	K	RUPIAH	K	RUPIAH	K	RUPIAH	K	RUPIAH	K	RUPIAH	K	RUPIAH		
1					2	3	4	5		6		7		8		9 = (8/7)*100		10 = (8÷6)		11 = (10/5)*100		12	13
						BUMD dengan Kategori Sehat dan Baik	Angka	**5**		**5**		**5**		**5**		**100**		10		200			
						Presentase OPD yang mengikuti Pembinaan Pengadaan Barang	**Persen**	**100**		**100**		**100**		**100**		**100**		200		200			
						Presentase OPD yang melaporkan kegiatan secara Online melalui TEPRA tepat waktu	**Persen**	**100**	**22,130,899,794.56**	**100**	**5,913,211,080.00**	**100**		**100**		**100**		200	**5,726,270,894.00**	200			
						Tingkat Partisipasi OPD,Swasta dan LSM dalam pelaksanaan Evaluasi Program Pembangunan	**Persen**	**100**		**100**		**100**		**100**		**100**		200		200			
						Presentase Paket Pengadaan yang dilakukan dengan Metode yang Kompetitif	**Persen**	**100**		**100**		**100**		**100**		**100**		200		200			
						Tingkat Kepuasan Pengguna terhadap Pelayanan PBJ.	**Persen**	**80**		**80**		**90**		**90**		**100**		170		213			
4	**01**	**03**	**02**	01	**Pelaksanaan Kebijakan Perekonomian**	**Persentase Pengendalian dan Distribusi Perekonomian**	**Persen**	**100**	**2,413,760,790.00**	**100**	**862,501,307.00**	**100**	**559,704,464.00**	90.00	**509,332,367.00**	90.00	-	90.00	**963,629,476.00**	90			
4	01	03	2.01	01	Koordinasi, sinkronisasi, Monitoring dan Evaluasi Kebijakan Pengelolaan BUMD dan BLUD	Jumlah BUMD yang dilaksanakan koordinasi, sinkronisasi dan monev kebijakan tata kelolanya	BUMD	30	709,985,799.00	5	79,997,790.00			-	-							Perekonomian	
						Jumlah Dokumen Hasil Koordinasi, Sinkronisasi, Monitoring dan Evaluasi Kebijakan Pengelolaan BUMD dan BLUD	Dokumen	20		5	156,298,625.00	5	167,114,506.00	3	143,753,448.00	60	86.02	8	300,052,073.00	40	42.26		
4	01	03	2.01	02	Pengendalian dan Distribusi Perekonomian	Pelaksanaan kegiatan pengendalian dan distribusi perekonomian	Kegiatan	18	1,118,170,060.00	3	254,227,148.00											Perekonomian	
						Jumlah Laporan Hasil Pengendalian dan Distribusi Perekonomian	Laporan	12		3	200,398,484.00	3	287,590,346.00	3	267,099,675.00	100	92.88	6	467,498,159.00	50	41.81		
4	01	03	2.01	03	Perencanaan dan Pengawasan Mikro Kecil	Pelaksanaan koordinasi Sekretariat Tim Percepatan Akses Keuangan Daerah dan koordinasi kegiatan ekonomi mikro kecil	Kegiatan	6	585,604,931.00	1	73,979,260.00											Perekonomian	
						Jumlah Dokumen Hasil Perencanaan dan Pengawasan Ekonomi Mikro Kecil	Dokumen	4		1	97,600,000.00	1	104,999,612.00	1	98,479,244.00	100	93.79	2	196,079,244.00	50	33.48		
4	**01**	**03**	**2.02**		**Pelaksanaan Administrasi Pembangunan**	**Persentase Laporan Penyusunan Program, Pengendalian Program Pembangunan dan Evaluasi, Pelaporan Pelaksanaan Pembangunan**	**Persen**	**100**	**11,149,423,406**	**96**	**2,715,278,453**	**100**	**1,611,456,950.00**	100.00	**1,173,822,450.00**	**100**	**72.84**	90.00	**2,494,799,050.00**	**90**	**22.38**		
4	01	03	2.02	01	fasilitasi Penyusunan Program Pembangunan	Jumlah Dokumen yang tersedia	Buku	375	1,576,666,085.00	75	98,025,000.00											Adm. Pembangunan	
						Jumlah Dokumen Hasil Fasilitasi Penyusunan Program Pembangunan Daerah	Dokumen	4		1	17,275,000.00	1	113,675,000.00	1	19,940,800.00	100	17.54	2	37,215,800.00	50	2.36		
4	01	03	2.02	02	Pengendalian dan Evaluasi Program Pembangunan	Jumlah Event yang dilaksanakan	Event	10	6,951,360,000.00	0	969,026,853.00											Adm. Pembangunan	
						Jumlah Laporan Hasil Pengendalian dan Evaluasi Program Pembangunan	Laporan	4		1	1,026,605,600.00	1	1,128,560,000.00	1	1,084,564,650.00	100	96.10	2	2,111,170,250.00	50	30.37		
4	01	03	2.02	03	Pengelolaan Evaluasi dan Pelaporan Pelaksanaan Pembangunan	Jumlah Laporan yang dilaksanakan	Bulan	60	2,621,397,320.74	12	327,250,000.00											Adm. Pembangunan	
						Jumlah Laporan Hasil Pengelolaan Evaluasi dan Pelaporan Pelaksanaan Pembangunan	Laporan	4		1	277,096,000.00	1	369,221,950.00	1	69,317,000.00	100	18.77	2	346,413,000.00	50	13.21		
4	**01**	**03**	**2.03**		**Pengelolaan Pengadaan Barang**	- Persentase Jumlah Total Proyek Kontruksi yang dibawa ke tahun berikutnya yang ditandatangani pada kuartal pertama	Persen	0.5		0.42		100											
						- Persentase Jumlah Pengadaan yang dilakukan dengan metode kompetitif	Persen	7.50	**8,567,715,598.82**	7.43	**2,335,431,320.00**	4	**1,251,094,300.00**	**100**	**1,078,626,990.00**	**100.00**	**86.21**	**90**	**2,267,842,368.00**	**90**	**22.38**		
						- Rasio nilai Belanja yang dilakukan melalui pengadaan	Persen	30		44.10		15											
4	01	03	2.03	01	Pengelolaan Pengadaan Barang Jasa	- Penghematan Biaya	Persen	3.25		2.5	386,267,565.00											BPBJ	
						- persentase kesesuaian RUP dibandingkan KAK	Persen	100		100													
						- Jadwal proses seleksi/pemilihan/tender yang direncanakan memenuhi standar minimum	Persen	100		100													
						- rata rata partisipasi penyedia barang/jasa dalam tender/seleksi	Persen	185		120.83													

KODE					URUSAN/BIDANG URUSAN/ PROGRAM /KEGIATAN/ SUB KEGIATAN	INDIKATOR KINERJA PROGRAM (OUTCOME)/KEGIATAN (OUTPUT)/SUB KEGIATAN (SUB OUTPUT)	SATUAN	CAPAIAN KINERJA RPJMD PADA TAHUN 2026 (AKHIR PERIODE RPJMD)		REALISASI CAPAIAN KINERJA RKPD S/D TAHUN LALU (TAHUN 2023)		TARGET KINERJA DAN ANGGARAN RKPD TAHUN BERJALAN YANG DIEVALUASI (TAHUN 2024)		REALISASI CAPAIAN KINERJA DAN ANGGARAN RKPD YANG DIEVALUASI S/D TW IV (TAHUN 2024)		TINGKAT CAPAIAN KINERJA DAN REALISASI ANGGARAN RKPD S/D TW IV TAHUN 2024 (PERSEN)		REALISASI KINERJA DAN ANGGARAN RPJMD S/D TAHUN 2024 (PERSEN)		TINGKAT CAPAIAN KINERJA DAN REALISASI ANGGARAN RPJMD S/D TAHUN 2024 (PERSEN)		PERANGKAT DAERAH PENANGGUNG JAWAB	KET
URUSAN	BIDANG URUSAN	PROGRAM	KEGIATAN	SUB KEGIATAN				K	RUPIAH	K	RUPIAH	K	RUPIAH	K	RUPIAH	K	RUPIAH	K	RUPIAH	K	RUPIAH		
1					2	3	4	5		6		7		8		9 = (8/7)*100		10 = (8÷6)		11 = (10/5)*100		12	13
						- Persentase partisipasi penyedia barang/jasa yang sesuai dengan persyaratan	Persen	100		100													
						- Persentase Jumlah Pengadaan yang dilakukan dengan metode kompetitif	Persen	10		4.8													
						- Rasio nilai Belanja yang dilakukan melalui pengadaan	Persen	55		44.1													
						Jumlah Dokumen Hasil Pengelolaan Pengadaan Barang dan Jasa	Dokumen	4	1,634,561,450.00	1	387,421,850.00	1	422,879,432.00	1.00	319,120,351.00	100	75.46	2	706,542,201.00	50	43.23		
4	01	03	2.03	02	Pengelolaan Layanan Pengadaan Secara Elektronik	Proses pengadaan selesai tepat waktu	Persen	100		100	639,999,670.00											BPBJ	
						- kesesuaian dangan persyaratan kontrak	Persen	100		100													
						- Persentase Jumlah Total Proyek Kontruksi yang dibawa ke tahun berikutnya yang ditandatangani pada kuartal pertama	Persen	0.5		0.42													
						- kepuasan pelanggan internal	Persen	85		60													
						- kepuasan penyedia barang/jasa	Persen	90		75													
						Jumlah Dokumen Hasil Layanan Pengadaan Secara Elektronik	Dokumen	4	6,260,587,050.00	1	596,493,050.00	1	575,429,770.00	1	544,423,700.00	100	94.61	2	1,140,916,750.00	50	18.22		
4	01	03	2.03	03	Pembinaan dan Advokasi Pengadaan Barang dan Jasa	Tingkat Kematangan Organisasi Unit Layanan Pengadaan	Persen	Level 4 4/9	672,567,098.82	3 7/9	119,948,707.00											BPBJ	
						Jumlah Orang yang Mengikuti Pembinaan dan Advokasi Pengadaan Barang dan Jasa	Orang	20		5	205,300,478.00	5	252,785,098.00	5	215,082,939.00	100	85.09	10	420,383,417.00	50	62.50		
					Rata-rata Capaian Kinerja											100.00	80.62			48.89	31.94		
					Predikat Kinerja											**ST**	**T**			**SR**	**SR**		
4	**02**				**SEKRETARIAT DPRD**				**684,463,599,892.21**		**222,575,180,211.00**		**117,310,470,205.00**		**84,330,304,122.00**	**#REF!**	**71.89**		**306,905,484,333.00**	**#REF!**	**44.84**		
4	**02**				**Sekretariat DPRD**				**684,463,599,892.21**		**222,575,180,211.00**		**117,310,470,205.00**		**84,330,304,122.00**	**#REF!**	**71.89**		**306,905,484,333.00**	**#REF!**	**44.84**		
4	**02**	**01**			**PROGRAM ADMINISTRASI UMUM SEKRETARIAT DPRD KABUPATEN/KOTA**	**Perencanaan dan Anggaran Setwan DPRD yang Terintegrasi dengan Program-Program DPRD untuk Melaksanakan Fungsi Pengawasan, Pembentukan Perda dan Anggaran**	**Dokumen**	**Ada**	**418,280,598,807.43**		**154,277,845,364.00**	**Ada**	**65,198,679,550.00**	**Ada**	**55,130,805,309.00**	**100**	**84.56**		**209,408,650,673.00**	**100.00**	**50.06**	**Sekretariat DPRD Kota Bandar Lampung**	
4	**02**	**01**	**2.01**		**Perencanaan, Penganggaran, dan Evaluasi Kinerja Perangkat Daerah**	**Persentase Pemenuhan Dokumen Perencanaan, Penganggaran dan Evaluasi Kinerja Perangkat Daerah**	**Persen**	**100**	**3,281,991,700.00**	**2.73**	**538,295,960.00**	**100.00**	**473,235,880.00**	**3.63**	**295,838,900.00**	**6.36**	**62.51**		**834,134,860.00**	**-**	**25.42**		
4	02	01	2.01	01	Penyusunan Dokumen Perencanaan Perangkat Daerah	Penyusunan Dokumen Perencanaan Sekretariat DPRD	Dokumen	2															
						Jumlah Dokumen Perencanaan Perangkat Daerah	Dokumen	10	1,036,609,000.00	1.50	176,740,135.00	4.00	143,434,784.00	0.44	62,874,000.00	10.96	43.83	1.94	239,614,135.00	19.39	23.12		
4	02	01	2.01	02	Koordinasi dan Penyusunan Dokumen RKA-SKPD	Penyusunan Dokumen RKA	Dokumen	1															
						Jumlah Dokumen RKA-SKPD dan Laporan Hasil Koordinasi Penyusunan Dokumen RKA-SKPD	Dokumen	5	305,630,000.00	1.73	81,887,500.00	1.00	53,000,801.00	0.99	52,505,400.00	99.07	99.07	2.72	134,392,900.00	54.40	43.97		
4	02	01	2.01	03	Koordinasi dan Penyusunan Dokumen Perubahan RKA-SKPD	Penyusunan Dokumen Perubahan RKA	Dokumen	1															
						Jumlah Dokumen Perubahan RKA-SKPD dan Laporan Hasil Koordinasi Penyusunan Dokumen Perubahan RKA-SKPD	Dokumen	5	305,630,000.00	1.73	112,734,400.00	1.00	53,000,801.00	0.95	50,445,000.00	95.18	95.18	2.68	163,179,400.00	53.60	53.39		
4	02	01	2.01	06	Koordinasi dan Penyusunan Laporan Capaian Kinerja dan Ikhtisar Realisasi Kinerja SKPD	Penyusunan Dokumen Laporan Capaian Kinerja	Dokumen	4															
						Jumlah Laporan Capaian Kinerja dan Ikhtisar Realisasi Kinerja SKPD dan Laporan Hasil Koordinasi Penyusunan Laporan Capaian Kinerja dan Ikhtisar Realisasi Kinerja SKPD	Laporan	20	379,766,000.00	4.07	21,681,525.00	4.00	126,998,562.00	0.31	39,628,000.00	7.80	31.20	4.39	61,309,525.00	21.93	16.14		
4	02	01	2.01	07	Evaluasi Kinerja Perangkat Daerah	Penyusunan Dokumen dokumen Evaluasi Kinerja Perangkat Daerah	Dokumen	2															
						Jumlah Laporan Evaluasi Kinerja Perangkat Daerah	Laporan	10	1,254,356,700.00	2.69	145,252,400.00	2.00	96,800,932.00	0.93	90,386,500.00	46.69	93.37	3.63	235,638,900.00	36.28	18.79		
4	**02**	**01**	**2.02**		**Administrasi Keuangan Perangkat Daerah**	**Persentase Pemenuhan Dokumen Pelaporan Keuangan OPD yang Akuntabel**	**Persen**	**80**	**51,743,916,589.43**	103.08	**16,607,525,503.00**	**80.00**	**6,612,982,048.00**	**4.12**	**5,926,153,819.00**	**5.15**	**89.61**	**107.20**	**22,533,679,322.00**	**133.99**	**43.55**		
4	02	01	2.02	01	Penyediaan Gaji dan Tunjangan ASN	Penyusunan Dokumen Perencanaan Sekretariat DPRD	Bulan	14															
						Jumlah Orang yang Menerima Gaji dan Tunjangan ASN	Orang/Bulan	70	42,135,128,089.43	14.79	14,279,323,503.00	58.00	5,746,434,142.00	0.92	5,275,440,693.00	1.58	91.80	15.71	19,554,764,196.00	22.44	46.41		
4	02	01	2.02	03	Pelaksanaan Penatausahaan dan Pengujian/Verifikasi Keuangan SKPD	Pembayaran Administrasi Keuangan	Bulan	12															

KODE					URUSAN/BIDANG URUSAN/ PROGRAM /KEGIATAN/ SUB KEGIATAN	INDIKATOR KINERJA PROGRAM (OUTCOME)/KEGIATAN (OUTPUT)/SUB KEGIATAN (SUB OUTPUT)	SATUAN	CAPAIAN KINERJA RPJMD PADA TAHUN 2026 (AKHIR PERIODE RPJMD)		REALISASI CAPAIAN KINERJA RKPD S/D TAHUN LALU (TAHUN 2023)		TARGET KINERJA DAN ANGGARAN RKPD TAHUN BERJALAN YANG DIEVALUASI (TAHUN 2024)		REALISASI CAPAIAN KINERJA DAN ANGGARAN RKPD YANG DIEVALUASI S/D TW IV (TAHUN 2024)		TINGKAT CAPAIAN KINERJA DAN REALISASI ANGGARAN RKPD S/D TW IV TAHUN 2024 (PERSEN)		REALISASI KINERJA DAN ANGGARAN RPJMD S/D TAHUN 2024 (PERSEN)		TINGKAT CAPAIAN KINERJA DAN REALISASI ANGGARAN RPJMD S/D TAHUN 2024 (PERSEN)		PERANGKAT DAERAH PENANGGUNG JAWAB	KET
URUSAN	BIDANG URUSAN	PROGRAM	KEGIATAN	SUB KEGIATAN				K	RUPIAH	K	RUPIAH	K	RUPIAH	K	RUPIAH	K	RUPIAH	K	RUPIAH	K	RUPIAH		
1					2	3	4	5		6		7		8		9 = (8/7)*100		10 = (8÷6)		11 = (10/5)*100		12	13
						Jumlah Dokumen Penetausahaan dan Pengujian/Verifikasi Keuangan SKPD	Dokumen	60	7,406,827,000.00	12.40	1,597,717,500.00	12.00	405,495,783.00	0.61	247,126,126.00	5.08	60.94	13.01	1,844,843,626.00	21.68	24.91		
4	02	01	2.02	05	Koordinasi dan Penyusunan Laporan Keuangan Akhir Tahun SKPD	Laporan Keuangan DPRD dan Sekretariat DPRD	Dokumen	1															
						Jumlah Laporan Keuangan Akhir Tahun SKPD dan Laporan Hasil Koordinasi Penyusunan Laporan Keuangan Akhir Tahun SKPD	Laporan	5	494,352,500.00	1.15	124,232,000.00	1.00	136,819,546.00	0.87	118,893,500.00	86.90	86.90	2.01	243,125,500.00	40.29	49.18		
4	02	01	2.02	07	Koordinasi dan Penyusunan Laporan Keuangan Bulanan/Triwulanan/Semesteran SKPD	Laporan Keuangan DPRD dan Sekretariat DPRD	Dokumen	12															
						Jumlah Laporan Keuangan Bulanan/ Triwulanan/ Semesteran SKPD dan Laporan Koordinasi Penyusunan Laporan Keuangan Bulanan/Triwulanan/Semesteran SKPD	Laporan	60	1,484,988,000.00	12.86	510,016,460.00	16.00	288,874,441.00	0.88	254,966,500.00	5.52	88.26	13.74	764,982,960.00	22.90	51.51		
4	02	01	2.02	08	Penyusunan Pelaporan dan Analisis Prognosis Realisasi Anggaran	Laporan Prognosis	Dokumen	2															
						Jumlah Dokumen Pelaporan dan Analisis Prognosis Realisasi Anggaran	Dokumen	10	222,621,000.00	2.89	96,236,040.00	2.00	35,358,136.00	0.84	29,727,000.00	42.04	84.07	3.73	125,963,040.00	37.26	56.58		
4	**02**	**01**	**2.05**		**Administrasi Kepegawaian Perangkat Daerah**	**Persentase Pemenuhan Kebutuhan Administrasi Kepegawaian SETWAN**	**Persen**	**80**	**3,601,265,000.00**	**15.62**	**182,480,956.00**	**80.00**	**364,135,587.00**	**0.21**	**59,268,636.00**	**0.26**	**16.28**	**15.83**	**241,749,592.00**	**19.79**	**6.71**		
4	02	01	2.05	02	Pengadaan Pakaian Dinas Beserta Atribut Kelengkapannya	Belanja Pakaian Dinas	Paket	1															
						Jumlah Paket Pakaian Dinas beserta Atribut Kelengkapan	Paket	5	294,646,000.00	0.97	43,750,000.00	2.00	79,000,000.00	-	-	-	-	0.97	43,750,000.00	19.44	14.85		
4	02	01	2.05	01	Bimbingan Teknis Implementasi Peraturan Perundang-Undangan	Meningkatnya Kapasitas SDM Sekretariat DPRD Kota Bandar Lampung	Kali	8															
						Jumlah Orang yang Mengikuti Bimbingan Teknis Implementasi Peraturan Perundang-Undangan	Orang	40	3,306,619,000.00	12.30	138,730,956.00	50.00	285,135,587.00	0.21	59,268,636.00	0.42	20.79	12.51	197,999,592.00	31.27	5.99		
4	**02**	**01**	**2.06**		**Administrasi Umum Perangkat Daerah**	**Persentase Pemenuhan Kebutuhan Dasar Operasional OPD**	**Persen**	**80**	**28,456,981,858.00**	105.39	**6,377,542,406.00**	**80.00**	**3,303,244,533.00**	**4.81**	**1,836,349,107.00**	**6.02**	**55.59**	**110.20**	**8,213,891,513.00**	**137.75**	**28.86**		
4	02	01	2.06	01	Penyediaan Komponen Instalasi Listrik/Penerangan Bangunan Kantor	PenyediaanKomponen Instalasi Listrik/Penenrangan Bangunan Kantor	Tahun	1															
						Jumlah Paket Komponen Instalasi Listrik/Penerangan Bangunan Kantor yang Disediakan	Paket	5	337,527,000.00	1.72	112,154,305.00	1.00	51,548,688.00	0.59	30,583,500.00	59.33	59.33	2.31	142,737,805.00	46.25	42.29		
4	02	01	2.06	02	Penyediaan Peralatan dan Perlengkapan Kantor	Tersediaanya Peralatan dan Perlengkapan Kantor	Tahun	1															
						Jumlah Paket Peralatan dan Perlengkapan Kantor yang Disediakan	Paket	5	982,159,000.00	1.54	288,671,372.00	1.00	223,781,646.00	0.88	195,943,266.00	87.56	87.56	2.41	484,614,638.00	48.27	49.34		
4	02	01	2.06	03	Penyediaan Peralatan Rumah Tangga	Penyediaan PeralatanRumah Tangga	Tahun	1															
						Jumlah Paket Peralatan Rumah Tangga yang Disediakan	Paket	5	729,318,500.00	1.66	261,437,520.00	1.00	111,377,696.00	0.59	66,051,900.00	59.30	59.30	2.25	327,489,420.00	45.10	44.90		
4	02	01	2.06	04	Penyediaan Bahan Logistik Kantor	Penyediaan Bahan Logistik	Tahun	1															
						Jumlah Paket Bahan Logistik Kantor yang Disediakan	Paket	5	3,905,734,500.00	1.68	1,112,134,500.00	1.00	876,500,000.00	0.60	525,110,000.00	59.91	59.91	2.28	1,637,244,500.00	45.53	41.92		
4	02	01	2.06	05	Penyediaan Barang Cetakan dan Penggandaan	Penyediaan Barang Cetakan dan Penggandaan	Tahun	1															
						Jumlah Paket Barang Cetakan dan Penggandaan yang Disediakan	Paket	5	969,066,000.00	1.88	487,820,540.00	1.00	177,291,307.00	0.51	90,312,000.00	50.94	50.94	2.38	578,132,540.00	47.70	59.66		
4	02	01	2.06	06	Penyediaan Bahan Bacaan dan Peraturan Perundang-undangan	Belanja Surat Kabar/Majalah	Tahun	1															
						Jumlah Dokumen Bahan Bacaan dan Peraturan Perundang-Undangan yang	Dokumen	5	6,444,629,000.00	1.53	885,010,000.00	1.00	478,299,793.00	0.54	259,664,000.00	54.29	54.29	2.07	1,144,674,000.00	41.44	17.76		
4	02	01	2.06	08	Fasilitasi Kunjungan Tamu	Penyediaan Makanan dan Minuman Tamu	Tahun	1															
						Jumlah Laporan Fasilitasi Kunjungan Tamu	Laporan	5	1,080,376,000.00	1.49	149,600,500.00	1.00	165,000,000.00	0.64	105,300,000.00	63.82	63.82	2.13	254,900,500.00	42.52	23.59		
4	02	01	2.06	09	Penyelenggaraan Rapat Koordinasi dan Konsultasi SKPD	Belanja Perjalanan Dinas Luar Daerah Sekretariat DPRD	Tahun	1															
						Jumlah Laporan Penyelenggaraan Rapat Koordinasi dan Konsultasi SKPD	Laporan	5	14,008,171,858.00	1.90	3,080,713,669.00	1.00	1,219,445,403.00	0.46	563,384,441.00	46.20	46.20	2.36	3,644,098,110.00	47.21	26.01		
4	**02**	**01**	**2.07**		**Pengadaan Barang Milik Daerah Penunjang Urusan Pemerintah Daerah**	**Persentase Pemenuhan Kebutuhan Dasar Pengadaan Barang Milik Daerah**	**Persen**	**80**	**15,634,216,950.00**	26.78	**3,377,040,500.00**	**80.00**	**5,041,709,255.00**	**2.45**	**3,171,220,000.00**	**3.06**	**62.90**	**29.22**	**6,548,260,500.00**	**36.53**	**41.88**		
4	02	01	2.07	02	Pengadaan Kendaraan Dinas Operasional atau Lapangan	Belanja ModalPengadaan Alat-alat Angkut Darat Bermotor Sepeda Motor	Unit	4															
						Jumlah Unit Kendaraan Dinas Operasional atau Lapangan yang Disediakan	Unit	20	523,817,000.00	0.92	152,464,000.00	5.00	470,004,000.00	0.81	381,700,000.00	16.24	81.21	1.73	534,164,000.00	8.67	101.98		

KODE					URUSAN/BIDANG URUSAN/ PROGRAM /KEGIATAN/ SUB KEGIATAN	INDIKATOR KINERJA PROGRAM (OUTCOME)/KEGIATAN (OUTPUT)/SUB KEGIATAN (SUB OUTPUT)	SATUAN	CAPAIAN KINERJA RPJMD PADA TAHUN 2026 (AKHIR PERIODE RPJMD)		REALISASI CAPAIAN KINERJA RKPD S/D TAHUN LALU (TAHUN 2023)		TARGET KINERJA DAN ANGGARAN RKPD TAHUN BERJALAN YANG DIEVALUASI (TAHUN 2024)		REALISASI CAPAIAN KINERJA DAN ANGGARAN RKPD YANG DIEVALUASI S/D TW IV (TAHUN 2024)		TINGKAT CAPAIAN KINERJA DAN REALISASI ANGGARAN RKPD S/D TW IV TAHUN 2024 (PERSEN)		REALISASI KINERJA DAN ANGGARAN RPJMD S/D TAHUN 2024 (PERSEN)		TINGKAT CAPAIAN KINERJA DAN REALISASI ANGGARAN RPJMD S/D TAHUN 2024 (PERSEN)		PERANGKAT DAERAH PENANGGUNG JAWAB	KET
URUSAN	BIDANG URUSAN	PROGRAM	KEGIATAN	SUB KEGIATAN				K	RUPIAH	K	RUPIAH	K	RUPIAH	K	RUPIAH	K	RUPIAH	K	RUPIAH	K	RUPIAH		
1					2	3	4	5		6		7		8		9 = (8/7)*100		10 = (8÷6)		11 = (10/5)*100		12	13
4	02	01	2.07	05	Pengadaan Mebel	Belanja Modal Pengadaan Mebeleur Kantor	Paket	4															
						Jumlah Paket Mebel yang Disediakan	Unit	20	3,887,730,750.00	0.40	394,300,000.00	79.00	581,050,490.00	0.48	276,720,000.00	0.60	47.62	0.87	671,020,000.00	4.37	17.26		
4	02	01	2.07	06	Pengadaan Peralatan dan Mesin Lainnya	Belanja Modal Peralatan dan mesin lainnya	Paket	3															
						Jumlah Unit Peralatan dan Mesin Lainnya yang Disediakan	Unit	15	2,569,994,500.00	1.46	554,100,000.00	56.00	717,656,597.00	0.50	361,800,000.00	0.90	50.41	1.97	915,900,000.00	13.11	35.64		
4	02	01	2.07	11	Pengadaan Sarana dan Prasarana Pendukung Gedung Kantor atau Bangunan Lainnya	Belanja Modal Penyediaan Fasilitas Kelengkapan Gedung Kantor	Paket	9															
						Jumlah Unit Sarana dan Prasarana Pendukung Gedung Kantor atau Bangunan Lainnya yang Disediakan	Unit	45	8,652,674,700.00	3.56	2,276,176,500.00	452.00	3,272,998,168.00	0.66	2,151,000,000.00	0.15	65.72	4.22	4,427,176,500.00	9.38	51.17		
4	**02**	**01**	**2.08**		**Penyediaan Jasa Penunjang Urusan Pemerintahan Daerah**	**Pememuhan Jasa Penunjang Kebutuhan OPD**	**Persen**	**80**	**41,088,839,250.00**	**76.40**	**15,870,336,700.00**	**80.00**	**6,003,000,000.00**	**1.60**	**4,962,231,421.00**	**2.01**	**82.66**	**78.00**	**20,832,568,121.00**	**97.50**	**50.70**		
4	02	01	2.08	01	Penyediaan Jasa Surat Menyurat	Penyelenggaraan Jasa Surat Menyurat	Bulan	12															
						Jumlah Laporan Penyediaan Jasa Surat	Laporan	60	347,681,500.00	7.47	69,357,250.00	-	-	-	-	-	-	7.47	69,357,250.00	12.45	19.95		
4	02	01	2.08	02	Penyediaan Jasa Komunikasi, Sumber Daya Air dan Listrik	Penyediaan Jasa Komunikasi, Sumber Daya Air dan Listrik	Bulan	12															
						Jumlah Laporan Penyediaan Jasa Komunikasi,Sumber Daya Air dan Listrik yang Disediakan	Laporan	60	3,378,644,000.00	1.78	1,362,404,450.00	1.00	693,000,000.00	0.77	534,231,421.00	77.09	77.09	2.55	1,896,635,871.00	4.25	56.14		
4	02	01	2.08	04	Penyediaan Jasa Pelayanan Umum Kantor	Pembayaran Gaji Honorer	Bulan	12															
						Jumlah Laporan Penyediaan Jasa Pelayanan Umum Kantor yang Disediakan	Laporan	60	37,362,513,750.00	1.78	14,438,575,000.00	1.00	5,310,000,000.00	0.83	4,428,000,000.00	83.39	83.39	2.61	18,866,575,000.00	4.35	50.50		
4	**02**	**01**	**2.09**		**Pemeliharaan Barang Milik Daerah Penunjang Urusan Pemerintahan Daerah**	**Persentase Pemenuhan Kebutuhan Dasar Pemeliharaan Barang Milik Daerah**	**Persen**	**80**	**12,197,019,500.00**	102.24	**2,419,401,360.00**	**80.00**	**1,422,996,000.00**	**2.66**	**757,447,900.00**	**3.33**	**53.23**	**104.90**	**3,176,849,260.00**	**131.13**	**26.05**		
4	02	01	2.09	01	Penyediaan Jasa Pemeliharaan, Biaya Pemeliharaan dan Pajak Kendaraan Perorangan Dinas Atau Kendaraan Dinas Jabatan	Belanja Pemeliharaan Rutin/Berkala Mobil Jabatan	Tahun	1															
						Jumlah Kendaraan Perorangan Dinas atau Kendaraan Dinas Jabatan yang Dipelihara dan dibayarkan Pajaknya	Unit	5	312,160,000.00	1.47	81,515,500.00	1.00	45,130,000.00	0.92	41,465,000.00	91.88	91.88	2.39	122,980,500.00	47.73	39.40		
4	02	01	2.09	02	Penyediaan Jasa Pemeliharaan, Biaya Pemeliharaan,Pajak dan Perizinan Kendaraan Dinas Operasional atau Lapangan	Belanja Pajak dan Pemeliharaan Rutin/Berkala Kendaraan Dinas/Operasional Belanja Surat Tanda NomorKendaraan	Tahun	1															
						Jumlah Kendaraan Dinas Operasional atau Lapangan yang Dipelihara dan dibayarkan Pajak dan Perizinannya	Unit	5	3,819,538,000.00	1.56	834,205,610.00	20.00	384,000,000.00	0.75	289,144,900.00	3.76	75.30	2.31	1,123,350,510.00	46.29	29.41		
4	02	01	2.09	06	Pemeliharaan Peralatan dan Mesin Lainnya	Belanja Pemeliharaan Peralatan dan Mesin Lainnya	Tahun	1															
						Jumlah Peralatan dan Mesin Lainnya yang Dipelihara	Unit	5	1,194,963,500.00	1.70	421,215,000.00	224.00	371,790,000.00	0.76	282,049,000.00	0.34	75.86	2.46	703,264,000.00	49.22	58.85		
4	02	01	2.09	09	Pemeliharaan/Rehabilitasi Gedung Kantor dan Bangunan Lainnya	Belanja Pemeliharaan Rutin Berkala Gedung Kantor	Tahun	1															
						Jumlah Gedung Kantor dan Bangunan Lainnya yang Dipelihara/Direhabilitasi	Unit	5	4,070,358,000.00	1.51	1,082,465,250.00	1.00	622,076,000.00	0.23	144,789,000.00	23.28	23.28	1.74	1,227,254,250.00	34.77	30.15		
				11	Pemeliharaan/Rehabilitasi Sarana dan Prasarana Pendukung Gedung Kantor atau Bangunan Lainnya	Jumlah Sarana dan Prasarana Gedung Kantor dan Bangunan Lainnya yang Dipelihara/Direhabilitasi	Unit	5	2,800,000,000.00				-										
4	**02**	**01**	**2.15**		**Layanan Keuangan dan Kesejahteraan DPRD**	**Persentase Pemenuhan Kebutuhan Layanan Keuangan dan Kesejahteraan DPRD**	**Persen**	**80**	**248,184,059,360.00**	92.07	**105,147,954,155.00**	**80.00**	**38,689,291,715.00**	**2.09**	**36,405,033,926.00**	**2.61**	**94.10**	**94.16**	**141,552,988,081.00**	**117.70**	**57.04**		
4	02	01	2.15	01	Penyelenggaraan Administrasi Keuangan DPRD	Penyediaan Administrasi Perkantoran	Tahun	1															
						Jumlah Anggota DPRD yang Menerima Hak Keuangan DPRD	Orang/Bulan	50	241,986,612,860.00	51.56	103,458,111,905.00	50.00	36,797,791,715.00	1.33	35,723,085,654.00	2.67	97.08	52.89	139,181,197,559.00	105.79	57.52		
4	02	01	2.15	02	Penyediaan Pakaian Dinas dan Atribut DPRD	Belanja Pakaian Dinas DPRD	Paket	4															
						Jumlah Paket Pakaian Dinas dan Atribut DPRD yang Disediakan	Paket	20	5,215,287,500.00	0.48	1,657,250,000.00	6.00	1,741,500,000.00	0.36	622,500,000.00	5.96	35.75	0.84	2,279,750,000.00	4.20	43.71		
4	02	01	2.15	03	Pelaksanaan Medical Check Up DPRD	Penyediaan Administrasi Perkantoran	Tahun	1															
						Jumlah Orang yang Mengikuti Medical Check Up DPRD	Orang	5	982,159,000.00	1.12	32,592,250.00	50.00	150,000,000.00	0.40	59,448,272.00	0.79	39.63	1.52	92,040,522.00	30.37	9.37		
4	**02**	**01**	**2.16**		**Layanan Administrasi DPRD**	**Persentase Pemenuhan Kebutuhan Layanan Administrasi DPRD**	**Persen**	**80**	**14,092,308,600.00**	31.59	**3,757,267,824.00**	**80.00**	**3,288,084,532.00**	**2.23**	**1,717,261,600.00**	**2.78**	**52.23**	**33.81**	**5,474,529,424.00**	**42.27**	**38.85**		
4	02	01	2.16	01	Penyelenggaraan Administrasi Keanggotaan DPRD	Fasilitasi Pengisian dan Pendampingan LHKPN Bagi Anggota DPRD	Persen	80															

KODE					URUSAN/BIDANG URUSAN/ PROGRAM /KEGIATAN/ SUB KEGIATAN	INDIKATOR KINERJA PROGRAM (OUTCOME)/KEGIATAN (OUTPUT)/SUB KEGIATAN (SUB OUTPUT)	SATUAN	CAPAIAN KINERJA RPJMD PADA TAHUN 2026 (AKHIR PERIODE RPJMD)		REALISASI CAPAIAN KINERJA RKPD S/D TAHUN LALU (TAHUN 2023)		TARGET KINERJA DAN ANGGARAN RKPD TAHUN BERJALAN YANG DIEVALUASI (TAHUN 2024)		REALISASI CAPAIAN KINERJA DAN ANGGARAN RKPD YANG DIEVALUASI S/D TW IV (TAHUN 2024)		TINGKAT CAPAIAN KINERJA DAN REALISASI ANGGARAN RKPD S/D TW IV TAHUN 2024 (PERSEN)		REALISASI KINERJA DAN ANGGARAN RPJMD S/D TAHUN 2024 (PERSEN)		TINGKAT CAPAIAN KINERJA DAN REALISASI ANGGARAN RPJMD S/D TAHUN 2024 (PERSEN)		PERANGKAT DAERAH PENANGGUNG JAWAB	KET
URUSAN	BIDANG URUSAN	PROGRAM	KEGIATAN	SUB KEGIATAN				K	RUPIAH	K	RUPIAH	K	RUPIAH	K	RUPIAH	K	RUPIAH	K	RUPIAH	K	RUPIAH		
1					2	3	4	5		6		7		8		9 = (8/7)*100		10 = (8÷6)		11 = (10/5)*100		12	13
						Jumlah Dokumen Hasil Penyelenggaraan Administrasi Keanggotaan DPRD	Dokumen	80	2,421,851,800.00	1.19	231,737,343.00	1.00	426,000,000.00	0.11	46,422,000.00	10.90	10.90	1.30	278,159,343.00	1.63	11.49		
4	02	01	2.16	02	Fasilitasi Fraksi DPRD	Tersedianya Alat Tulis, perlengkapan Perkantoran Fraksi DPRD	Tahun	1															
						Jumlah Laporan Hasil Fasilitasi Fraksi DPRD	Laporan	5	320,838,000.00	8.08	109,139,184.00	1.00	48,999,680.00	0.98	47,950,000.00	97.86	97.86	9.05	157,089,184.00	181.10	48.96		
4	02	01	2.16	03	Fasilitasi Rapat Koordinasi dan Konsultasi DPRD	Penyelenggaraan Rapat Paripurna Istimewa dan Terfaksananya Rapat-rapat Paripurna	Tahun	1															
						Jumlah Laporan Hasil Fasilitasi Rapat Koordinas dan Konsultasi DPRD	Laporan	5	4,147,084,800.00	1.66	1,722,410,400.00	3.00	1,509,803,404.00	0.67	1,017,950,400.00	22.47	67.42	2.33	2,740,360,800.00	46.61	66.08		
4	02	01	2.16	04	Penyediaan Kebutuhan Rumah Tangga DPRD	Penyediaan Kebutuhan Rumah Tangga Pimpinan DPRD	Tahun	1															
						Jumlah Paket Kebutuhan Rumah Tangga DPRD yang Disediakan	Paket	5	7,202,534,000.00	1.69	1,693,980,897.00	1.00	1,303,281,448.00	0.46	604,939,200.00	46.42	46.42	2.16	2,298,920,097.00	43.17	31.92		
					Rata-Rata Capaian Kerja											**100.00**	**84.56**	-	-	**100.00**	**50.06**		
					Predikat Kinerja											**ST**	**T**			**T**	**SR**		
4	**02**	**02**			**PROGRAM DUKUNGAN PELAKSANAAN TUGAS DAN FUNGSI DPRD**	**Rencana Lima Tahunan (RPJMD) maupun Rencana Tahunan (RKPD) yang Terintegrasi dengan Program-Program Kerja DPRD untuk Melaksanakan Fungsi Pengawasan, Pembentukan Perda dan Anggaran**	**Dokumen**	**Ada**	**266,183,001,084.78**		**68,297,334,847.00**	**Ada**	**52,111,790,655.00**	**Ada**	**29,199,498,813.00**	**100.00**	**56.03**	**-**	**97,496,833,660.00**	**100.00**	**36.63**		
4	**02**	**02**	**2.01**		**Pembentukan Perda dan Peraturan DPRD**	**Persentase Pelaksanaan Kegiatan Pembentukan Perda dan Peraturan DPRD**	**Persen**	**80**	**51,212,807,753.03**	**73.60**	**8,292,401,606.00**	**80.00**	**8,004,527,555.00**	**2.26**	**3,602,079,274.00**	**2.83**	**45.00**	**75.87**	**11,894,480,880.00**	**94.83**	**23.23**		
4	02	02	2.01	01	Penyusunan dan Pembahasan Program Pembentukan Peraturan Daerah	Pembahasan Rancangan Peraturan Daerah (Propemperda)	Dokumen	7															
						Jumlah Dokumen Hasil Penyusunan dan Pembahasan Program Pembentukan Peraturan Daerah	Dokumen	35	14,224,837,790.00	1.42	1,732,985,025.00	1.00	1,827,757,179.00	0.37	676,012,242.00	36.99	36.99	1.79	2,408,997,267.00	5.12	16.94		
4	02	02	2.01	02	Pembahasan Rancangan Peraturan Daerah	Pembahasan Raperda	Raperda	10															
						Jumlah Dokumen Hasil Pembahasan Rancangan Peraturan Daerah	Dokumen	50	32,148,281,963.03	7.32	5,231,308,716.00	8.00	4,879,230,296.00	0.47	2,291,872,560.00	5.87	46.97	7.79	7,523,181,276.00	15.58	23.40		
4	02	02	2.01	03	Penyelenggaraan Kajian Perundang-Undangan	Dokumen Kajian	Dokumen	1															
						Jumlah Dokumen Kajian Perundang - Undangan	Dokumen	5	1,258,973,000.00	0.32	70,610,000.00	4.00	447,540,080.00	0.33	148,666,315.00	8.30	33.22	0.65	219,276,315.00	13.05	17.42		
4	02	02	2.01	04	Fasilitasi Penyusunan Penjelasan/Keterangan dan/atau Naskah Akademik	Dokumen Rencana Kerja Peraturan Perundang-undangan	Dokumen	6															
						Jumlah Dokumen Hasil Penyusunan Penjelasan dan Keterangan dan/atau Naskah Akademik yang Difasilitasi	Dokumen	30	2,929,679,000.00	0.99	1,257,497,865.00	6.00	450,000,000.00	1.00	450,000,000.00	16.67	100.00	1.99	1,707,497,865.00	6.64	58.28		
4	02	02	2.01	05	Penyusunan Tata Tertib DPRD	Dokumen tata tertib DPRD	Dokumen	1															
						Jumlah Dokumen tata tertib DPRD yang Disusun	Dokumen	5	651,036,000.00		-	1.00	400,000,000.00	0.09	35,528,157.00	8.88	8.88	0.09	35,528,157.00	1.78	5.46		
4	**02**	**02**	**2.02**		**Pembahasan Kebijakan Anggaran**	**Persentase Pelaksanaan Pembahasan Kebijakan Anggaran**	**Persen**	**100**	**22,786,420,888.89**	102.87	**4,581,754,671.00**	**100.00**	**4,596,291,110.00**	**2.53**	**2,328,779,546.00**	**2.53**	**50.67**	**105.40**	**6,910,534,217.00**	**105.40**	**30.33**		
4	02	02	2.02	01	Pembahasan KUA dan PPAS	Terfaksananya Pembahasan KUA dan PPAS	Dokumen	1															
						Jumlah Dokumen Hasil Pembahasan KUA dan PPAS	Dokumen	5	4,557,284,888.89	1.50	842,866,839.00	1.00	914,112,383.00	0.42	385,021,885.00	42.12	42.12	1.92	1,227,888,724.00	38.38	26.94		
4	02	02	2.02	02	Pembahasan Perubahan KUA dan Perubahan PPAS	Terfaksananya Pembahasan Perubahan KUA dan Perubahan PPAS	Dokumen	1															
						Jumlah Dokumen Hasil Pembahasan Perubahan KUA dan Perubahan PPAS	Dokumen	5	4,557,284,000.00	1.52	876,234,333.00	1.00	913,898,430.00	0.63	578,765,214.00	63.33	63.33	2.15	1,454,999,547.00	42.99	31.93		
4	02	02	2.02	03	Pembahasan APBD	Terfaksananya Pembahasan APBD	Dokumen	1															
						Jumlah Dokumen Hasil Pembahasan APBD	Dokumen	5	4,557,284,000.00	1.50	926,565,381.00	1.00	926,626,085.00	0.47	430,960,760.00	46.51	46.51	1.97	1,357,526,141.00	39.35	29.79		
4	02	02	2.02	04	Pembahasan APBD Perubahan	Terfaksananya Pembahasan Perubahan APBD dan Pertanggungjawaban APB	Dokumen	1															
						Jumlah Dokumen Hasil Pembahasan APBD Perubahan	Dokumen	5	4,557,284,000.00	1.64	938,490,444.00	1.00	909,298,585.00	0.51	466,399,878.00	51.29	51.29	2.15	1,404,890,322.00	43.07	30.83		
4	02	02	2.02	06	Pembahasan Pertanggungjawaban APBD	Terfaksananya Pertanggungjawaban APBD	Dokumen	1															
						Jumlah Dokumen Hasil Pembahasan Pertanggungjawaban APBD	Dokumen	5	4,557,284,000.00	1.71	997,597,674.00	1.00	932,355,627.00	0.50	467,631,809.00	50.16	50.16	2.21	1,465,229,483.00	44.20	32.15		
4	**02**	**02**	**2.03**		**Pengawasan Penyelenggaraan Pemerintahan**	**Persentase Pelaksanaan Kegiatan Pengawasan Penyelenggaraan Pemerintahan**	**Persen**	**80**	**42,545,890,142.86**	94.49	**10,989,330,885.00**	**80.00**	**6,308,152,928.00**	**2.35**	**2,474,238,561.00**	**2.93**	**39.22**	**96.83**	**13,463,569,446.00**	**121.04**	**31.64**		
4	02	02	2.03	01	Pengawasan Urusan Pemerintahan bidang Pemerintahan dan Hukum	Penyelenggaraan Kunjungan Kerja Komisi dan Monitoring Pembangunan Fisik dan Non Fisik	Kali	2															
						Jumlah Laporan Hasil Pengawasan Urusan Pemerintahan Bidang Pemerintahan dan Hukum	Laporan	10	6,901,031,142.86	2.60	1,988,228,228.00	3.00	995,926,683.00	0.35	344,687,605.00	11.54	34.61	2.94	2,332,915,833.00	29.43	33.81		

KODE					URUSAN/BIDANG URUSAN/ PROGRAM /KEGIATAN/ SUB KEGIATAN	INDIKATOR KINERJA PROGRAM (OUTCOME)/KEGIATAN (OUTPUT)/SUB KEGIATAN (SUB OUTPUT)	SATUAN	CAPAIAN KINERJA RPJMD PADA TAHUN 2026 (AKHIR PERIODE RPJMD)		REALISASI CAPAIAN KINERJA RKPD S/D TAHUN LALU (TAHUN 2023)		TARGET KINERJA DAN ANGGARAN RKPD TAHUN BERJALAN YANG DIEVALUASI (TAHUN 2024)		REALISASI CAPAIAN KINERJA DAN ANGGARAN RKPD YANG DIEVALUASI S/D TW IV (TAHUN 2024)		TINGKAT CAPAIAN KINERJA DAN REALISASI ANGGARAN RKPD S/D TW IV TAHUN 2024 (PERSEN)		REALISASI KINERJA DAN ANGGARAN RPJMD S/D TAHUN 2024 (PERSEN)		TINGKAT CAPAIAN KINERJA DAN REALISASI ANGGARAN RPJMD S/D TAHUN 2024 (PERSEN)		PERANGKAT DAERAH PENANGGUNG JAWAB	KET
URUSAN	BIDANG URUSAN	PROGRAM	KEGIATAN	SUB KEGIATAN				K	RUPIAH	K	RUPIAH	K	RUPIAH	K	RUPIAH	K	RUPIAH	K	RUPIAH	K	RUPIAH		
1					2	3	4	5		6		7		8		9 = (8/7)*100		10 = (8÷6)		11 = (10/5)*100		12	13
4	02	02	2.03	02	Pengawasan Urusan Pemerintahan Bidang Infrastruktur	Penyelenggaraan Kunjungan Kerja Komisi	Kali	2															
						Jumlah Laporan Hasil Pengawasan Urusan Pemerintahan Bidang Infrastruktur	Laporan	10	7,063,793,000.00	2.61	2,095,145,118.00	3.00	905,011,232.00	0.24	222,802,170.00	8.13	24.62	2.85	2,317,947,288.00	28.50	32.81		
4	02	02	2.03	03	Pengawasan Urusan Pemerintahan Bidang Kesejahteraan Rakyat	Penyelenggaraan Kunjungan Kerja Komisi	Kali	2															
						Jumlah Laporan Hasil Pengawasan Urusan Pemerintahan Bidang Kesejahteraan Rakyat	Laporan	10	6,868,477,000.00	2.82	2,932,091,763.00	3.00	1,042,429,475.00	0.35	364,233,885.00	11.65	34.94	3.17	3,296,325,648.00	31.68	47.99		
4	02	02	2.03	04	Pengawasan Urusan Pemerintahan Bidang Perekonomian	Penyelenggaraan Kunjungan Kerja Komisi	Kali	2															
						Jumlah Laporan Hasil Pengawasan Urusan Pemerintahan Bidang Perekonomian	Laporan	10	6,933,581,000.00	2.70	2,508,796,027.00	3.00	949,397,308.00	0.38	362,963,400.00	12.74	38.23	3.08	2,871,759,427.00	30.78	41.42		
4	02	02	2.03	06	Pengawasan Tindak Lanjut Hasil Pemeriksaan Laporan Keuangan Oleh Badan	Pembahasaan dan Tindak Lanjut LHP BPK RI	Dokumen	1															
						Jumlah Dokumen Hasil Pengawasan Tindak Lanjut Hasil Pemeriksaan Laporan Keuangan oleh Badan Pemeriksa Keuangan	Dokumen	5	6,727,589,000.00	1.39	1,091,139,701.00	3.00	1,754,483,365.00	0.46	805,631,300.00	15.31	45.92	1.85	1,896,771,001.00	36.98	28.19		
4	02	02	2.03	07	Pengawasan Penggunaan Anggaran	Terlaksananya Pengawasan Penggunaan Anggaran DPRD	Tahun	1															
						Jumlah Dokumen Hasil Pengawasan Penggunaan Anggaran	Dokumen	5	4,724,600,000.00		-	1.00	-	-	-	-	-	-	-		-		
4	02	02	2.03	08	Pembahasan Laporan Keterangan Pertanggungjawaban Kepala Daerah	Terlaksananya Pembahasan LKPJ Kepala Daerah	Dokumen	1															
						Jumlah Rekomendasi Hasil Pembahasan Laporan Keterangan Pertanggungjawaban Kepala Daerah	Dokumen	5	3,326,819,000.00	1.38	373,930,048.00	1.00	660,904,865.00	0.57	373,920,201.00	56.58	56.58	1.95	747,850,249.00	38.90	22.48		
4	**02**	**02**	**2.04**		**Peningkatan Kapasitas DPRD**	**Persentase Pelaksanaan Kegiatan Peningkatan Kapasitas DPRD**	**Persen**	**80**	**76,294,074,300.00**	64.65	**37,945,472,583.00**	**80.00**	**19,660,347,818.00**	**4.22**	**14,758,054,262.00**	**5.27**	**75.07**	**68.86**	**52,703,526,845.00**	**86.08**	**69.08**		
4	02	02	2.04	01	Orientasi DPRD	Penyelenggaraan Orientasi Anggota DPRD	Kali	1															
						Jumlah Dokumen Hasil Penyelenggaraan Orientasi DPRD	Dokumen	5	1,953,117,000.00		0	1.00	745,712,052.00	0.64	478,829,190.00	64.21	64.21	0.64	478,829,190.00	12.84	24.52		
4	02	02	2.04	02	Pendalaman Tugas DPRD	terlaksananya Pedalaman tugas dan peningkatan kapasitas DPRD	Kali	6															
						Jumlah Dokumen Hasil Pendalaman Tugas DPRD	Dokumen	30	23,028,135,800.00	3.81	5,683,811,270.00	6.00	4,968,747,603.00	0.39	1,949,531,172.00	6.54	39.24	4.20	7,633,342,442.00	14.00	33.15		
4	02	02	2.04	08	Publikasi dan Dokumentasi Dewan	Publikasi, Dokumentasi Kehumasan, dan Sosialisasi Peraturan Daerah	Tahun	1															
						Jumlah Dokumen Penyebarluasan Produk Hukum Daerah, Publikasi dan Dokumentasi Dewan	Dokumen	5	32,087,596,500.00	1.88	9,103,844,413.00	4.00	1,750,477,710.00	0.72	1,268,051,500.00	18.11	72.44	2.60	10,371,895,913.00	52.01	32.32		
4	02	02	2.04	04	Penyediaan Kelompok Pakar dan Tim Ahli	Pembayaran Administrasi Keuangan	Bulan	12															
						Jumlah Orang dalam Kelompok Pakar dan Tim Ahli	Orang	60	11,842,432,000.00	7.00	5,184,000,000.00	36.00	1,728,000,000.00	0.83	1,440,000,000.00	2.31	83.33	7.83	6,624,000,000.00	13.06	55.93		
4	02	02	2.04	05	Penyediaan Tenaga Ahli Fraksi	Pembayaran Administrasi Keuangan	Bulan	12															
						Jumlah Tenaga Ahli Fraksi	Orang	60	2,499,993,000.00	9.00	1,152,000,000.00	8.00	384,000,000.00	0.67	256,000,000.00	8.33	66.67	9.67	1,408,000,000.00	16.11	56.32		
4	02	02	2.04	06	Penyelenggaraan Hubungan Masyarakat	Penyelenggaraan Kegiatan Kemasyarakatan	Kali	2															
						Jumlah Dokumen Hasil Penyelenggaraan Hubungan Masyarakat	Dokumen	10	1,627,597,000.00	0.96	16,808,116,900.00	4.00	9,785,410,453.00	0.96	9,365,642,400.00	23.93	95.71	1.92	26,173,759,300.00	19.18	1,608.12		
4	02	02	2.04	07	Penyusunan Program Kerja DPRD	Penyusunan Program Kerja	Dokumen	1															
						Jumlah Dokumen Rencana Kerja DPRD	Dokumen	5	3,255,203,000.00	1.00	13,700,000.00	1.00	298,000,000.00	-	-	-	-	1.00	13,700,000.00	20.00	0.42		
4	**02**	**02**	**2.05**		**Penyerapan dan Penghimpunan Aspirasi Masyarakat**	**Persentase Pelaksanaan Kegiatan Penyerapan dan Penghimpunan Aspirasi Masyarakat**	**Persen**	**80**	**49,203,277,000.00**	42.71	**1,249,406,259.00**	**80.00**	**490,645,484.00**	**0.54**	**156,569,800.00**	**0.67**	**31.91**	**43.25**	**1,405,976,059.00**	**54.06**	**2.86**		
4	02	02	2.05	01	Kunjungan Kerja dalam Daerah	Kunjungan Kerja Dalam Daerah dengan Kelompok Masyarakat	Kegiatan	2															
						Jumlah Laporan Hasil Kunjungan Kerja DPRD	Laporan	10	23,326,711,000.00		-	1.00	100,000,000.00	-	-	-	-	-	-	-	-		
4	02	02	2.05	02	Penyusunan Pokok-Pokok Pikiran DPRD	Penyusunan Dokumen Pokok-Pokok Pikiran DPRD	Dokumen	1															
						Jumlah Dokumen Pokok-Pokok Pikiran DPRD yang Disusun	Dokumen	5	976,556,000.00	1.12	45,610,659.00	1.00	99,999,803.00	-	-	-	-	1.12	45,610,659.00	22.35	4.67		
4	02	02	2.05	03	Pelaksanaan Reses	Penyelenggaraan Reses	Kali	3															
						Jumlah Dokumen Hasil Pelaksanaan Reses	Dokumen	15	24,900,010,000.00	3.27	1,203,795,600.00	3.00	290,645,681.00	0.54	156,569,800.00	17.96	53.87	3.81	1,360,365,400.00	25.38	5.46		
4	**02**	**02**	**2.06**		**Pelaksanaan dan Pengawasan Kode Etik DPRD**	**Persentase Penyelenggaraan Kegiatan Pelaksanaan dan Pengawasan Kode Etik DPRD**	**Persen**	**80**	**7,812,483,000.00**	12.33	**817,901,301.00**	**80.00**	**1,280,746,908.00**	**0.24**	**215,482,374.00**	**0.31**	**16.82**	**12.58**	**1,033,383,675.00**	**15.72**	**13.23**		
4	02	02	2.06	01	Penyusunan Kode Etik DPRD	Penyusunan Kode Etik DPRD pada Badan Kehormatan DPRD Kota Bandar Lampung	Dokumen	1															

KODE					URUSAN/BIDANG URUSAN/ PROGRAM /KEGIATAN/ SUB KEGIATAN	INDIKATOR KINERJA PROGRAM (OUTCOME)/KEGIATAN (OUTPUT)/SUB KEGIATAN (SUB OUTPUT)	SATUAN	CAPAIAN KINERJA RPJMD PADA TAHUN 2026 (AKHIR PERIODE RPJMD)		REALISASI CAPAIAN KINERJA RKPD S/D TAHUN LALU (TAHUN 2023)		TARGET KINERJA DAN ANGGARAN RKPD TAHUN BERJALAN YANG DIEVALUASI (TAHUN 2024)		REALISASI CAPAIAN KINERJA DAN ANGGARAN RKPD YANG DIEVALUASI S/D TW IV (TAHUN 2024)		TINGKAT CAPAIAN KINERJA DAN REALISASI ANGGARAN RKPD S/D TW IV TAHUN 2024 (PERSEN)		REALISASI KINERJA DAN ANGGARAN RPJMD S/D TAHUN 2024 (PERSEN)		TINGKAT CAPAIAN KINERJA DAN REALISASI ANGGARAN RPJMD S/D TAHUN 2024 (PERSEN)		PERANGKAT DAERAH PENANGGUNG JAWAB	KET
URUSAN	BIDANG URUSAN	PROGRAM	KEGIATAN	SUB KEGIATAN				K	RUPIAH	K	RUPIAH	K	RUPIAH	K	RUPIAH	K	RUPIAH	K	RUPIAH	K	RUPIAH		
1					2	3	4	5		6		7		8		9 = (8/7)*100		10 = (8÷6)		11 = (10/5)*100		12	13
						Jumlah Kode Etik dan Tata Beracara DPRD	Dokumen	5	3,580,719,000.00	1.00	423,951,415.00	1.00	400,000,000.00	-	-	-	-	1.00	423,951,415.00	20.00	11.84		
4	02	02	2.06	02	Pengawasan Kode Etik DPRD	Pengawasan Pengaduan/Perkara pada Badan Kehormatan DPRD Kota Bandar Lampung	Tahun	1															
						Jumlah Laporan Hasil Pengawasan Kode Etik DPRD	Laporan	5	4,231,764,000.00	0.40	393,949,886.00	3.00	880,746,908.00	0.24	215,482,374.00	8.16	24.47	0.65	609,432,260.00	12.91	14.40		
4	**02**	**02**	**2.08**		**Fasilitasi Tugas DPRD**	**Persentase Pelaksanaan Kegiatas Fasilitasi Tugas Pimpinan DPRD**	**Persen**	**80**	**16,328,048,000.00**	**77.46**	**4,421,067,542.00**	**80.00**	**11,771,078,852.00**	**0.92**	**5,664,294,996.00**	**1.15**	**48.12**	**78.38**	**10,085,362,538.00**	**97.98**	**61.77**		
4	02	02	2.08	01	Koordinasi dan Konsultasi Pelaksanaan Tugas DPRD	Pelayanan Pendampingan Kedinasan Ke Luar Daerah Pimpinan DPRD	Tahun	1															
						Jumlah Dokumen Hasil Koordinasi dan Konsultasi Pelaksanaan Tugas DPRD	Dokumen	5	9,832,183,000.00	1.68	2,199,527,340.00	1.00	9,454,379,808.00	0.52	4,918,031,230.00	52.02	52.02	2.20	7,117,558,570.00	44.04	72.39		
4	02	02	2.08	02	Penyusunan Laporan Kinerja DPRD	Penyusunan Laporan Kinerja DPRD	Dokumen	1															
						Jumlah Laporan Fraksi, Alat Kelengkapan dan Kinerja DPRD yang Disusun	Laporan	5	488,274,000.00	0.09	4,745,400.00	1.00	50,735,652.00	0.07	3,667,700.00	7.23	7.23	0.17	8,413,100.00	3.32	1.72		
4	02	02	2.08	03	Fasilitasi Pelaksanaan Tugas Badan Musyawarah	Fasilitasi Pelaksanaan Tugas Banmus	Tahun	1															
						Jumlah Dokumen Hasil Fasilitasi Tugas Pimpinan DPRD	Dokumen	5	6,007,591,000.00	1.68	2,216,794,802.00	3.00	2,265,963,392.00	0.33	742,596,066.00	10.92	32.77	2.01	2,959,390,868.00	40.25	49.26		
					Rata-Rata Capaian Kerja											**100.00**	**56.03**	-	-	**100.00**	**36.63**		
					Predikat Kinerja											**ST**	**R**			**ST**	**SR**		
5					**UNSUR PENUNJANG URUSAN PEMERINTAHAN**				**1,488,808,754,156.04**		**564,622,725,987.20**		**209,564,105,167.00**		**173,125,318,730.00**		**82.61**		**737,748,044,717.20**		**49.55**		
5	**01**				**PERENCANAAN**				**83,076,134,376.99**		**27,554,975,111.00**		**13,446,908,915.00**		**9,872,576,336.00**	-	**73.42**		**37,427,551,447.00**	-	**45.05**		
5	**01**				**Badan Perencanaan Pembangunan, Riset dan Inovasi Daerah**				**83,076,134,376.99**		**27,554,975,111.00**		**13,446,908,915.00**		**9,872,576,336.00**		**73.42**		**37,427,551,447.00**		**45.05**		
5	**01**	**01**			**Program Penunjang Urusan Pemerintahan Daerah Kabupaten/ Kota**	**Cakupan Pemenuhan Kebutuhan Penunjang Urusan Pemerintahan Bidang Perencanaan serta Penelitian dan Pengembangan**	**Persen**	**98.00**	**59,464,134,376.99**	**96.60**	**21,774,151,742.00**	**98.00**	**9,902,555,251.00**	**95.43**	**8,048,028,676.00**	**97.38**	**81.27**	**95.43**	**29,822,180,418.00**	**97.38**	**50.15**	**Badan Perencanaan Pembangunan, Riset dan Inovasi Daerah**	
5	**01**	**01**	**2.01**		**Perencanaan, Penganggaran, dan Evaluasi Kinerja Perangkat Daerah**	**Persentase Pemenuhan Dokumen Perencanaan, Penganggaran dan Evaluasi Kinerja Perangkat Daerah yang Berkualitas**	**Persen**	**100.00**	**1,785,000,000.00**	**100.00**	**559,117,300.00**	**100.00**	**224,997,235.00**	**100.00**	**95,850,439.00**	**100.00**	**42.60**	**100.00**	**654,967,739.00**	**100.00**	**36.69**	**Badan Perencanaan Pembangunan, Riset dan Inovasi Daerah**	
5	01	01	2.01	01	Penyusunan Dokumen Perencanaan Perangkat Daerah	Dokumen Renstra Bappeda	Dokumen	1	375,000,000.00	1	100,996,700.00		49,998,844.00		25,350,420.00		50.70	1	126,347,120.00	100.00	33.69	Badan Perencanaan Pembangunan, Riset dan	
						Dokumen Renja Bappeda Tahun 2022 dan Dokumen Penetapan Kinerja Bappeda Tahun 2021	Dokumen	2		2								2		100.00			
						Jumlah Dokumen Perencanaan Perangkat Daerah	Dokumen	11		4		2		2		100.00		6		54.55			
5	01	01	2.01	02	Koordinasi dan Penyusunan Dokumen RKA-SKPD	Jumlah Dokumen RKA-SKPD dan Laporan Hasil Koordinasi Penyusunan Dokumen RKA-SKPD	Dokumen	5	190,000,000.00	2	51,459,100.00	1	29,999,997.00	1	6,560,000.00	100.00	21.87	3	58,019,100.00	60.00	30.54	Badan Perencanaan Pembangunan, Riset dan Inovasi Daerah	
5	01	01	2.01	03	Koordinasi dan Penyusunan Dokumen Perubahan RKA-SKPD	Jumlah Dokumen Perubahan RKA-SKPD dan Laporan Hasil Koordinasi Penyusunan Dokumen Perubahan RKA-SKPD	Dokumen	5	190,000,000.00	2	52,339,200.00	1	29,999,576.00	1	7,249,000.00	100.00	24.16	3	59,588,200.00	60.00	31.36	Badan Perencanaan Pembangunan, Riset dan Inovasi Daerah	
5	01	01	2.01	06	Koordinasi dan Penyusunan Laporan Capaian Kinerja dan Ikhtisar Realisasi Kinerja SKPD	Dokumen LPJ Bappeda, Dokumen LPPD Bappeda Dokumen LAKIP Bappeda	Dokumen	3	370,000,000.00	3	98,225,200.00		54,999,924.00		24,054,291.00		43.74	3	122,279,491.00	100.00	33.05	Badan Perencanaan Pembangunan, Riset dan Inovasi Daerah	
						Jumlah Laporan Capaian Kinerja dan Ikhtisar Realisasi Kinerja SKPD dan Laporan Hasil Koordinasi Penyusunan Laporan Capaian Kinerja dan Ikhtisar Realisasi Kinerja SKPD	Laporan	15		6		3		3		100.00		9		60.00			
5	01	01	2.01	07	Evaluasi Kinerja Perangkat Daerah	Dokumen Evaluasi RKPD Kota Bandar Lampung	Dokumen	1	660,000,000.00	1	256,097,100.00		59,998,894.00		32,636,728.00		54.40	1	288,733,828.00	100.00	43.75	Badan Perencanaan Pembangunan, Riset dan Inovasi Daerah	
						Dokumen Evaluasi RPJMD Kota Bandar Lampung Tahun 2016-2021 dan Dokumen Evaluasi Renstra Perangkat Daerah Kota Bandar Lampung 2016-2021	Dokumen	2		2								2		100.00			
						Jumlah Laporan Evaluasi Kinerja Perangkat Daerah	Laporan	26		10		6		6		100.00		16		61.54			
5	**01**	**01**	**2.02**		**Administrasi Keuangan Perangkat Daerah**	**Persentase Pemenuhan Dokumen Pelaporan Keuangan OPD yang Akuntabel**	**Persen**	**100.00**	**45,582,645,577.99**	**100.00**	**18,063,129,691.00**	**100.00**	**7,868,843,862.00**	**100.00**	**6,757,376,400.00**	**100.00**	**85.88**	**100.00**	**24,820,506,091.00**	**100.00**	**53.79**	**Badan Perencanaan Pembangunan, Riset dan Inovasi Daerah**	

KODE					URUSAN/BIDANG URUSAN/ PROGRAM /KEGIATAN/ SUB KEGIATAN	INDIKATOR KINERJA PROGRAM (OUTCOME)/KEGIATAN (OUTPUT)/SUB KEGIATAN (SUB OUTPUT)	SATUAN	CAPAIAN KINERJA RPJMD PADA TAHUN 2026 (AKHIR PERIODE RPJMD)		REALISASI CAPAIAN KINERJA RKPD S/D TAHUN LALU (TAHUN 2023)		TARGET KINERJA DAN ANGGARAN RKPD TAHUN BERJALAN YANG DIEVALUASI (TAHUN 2024)		REALISASI CAPAIAN KINERJA DAN ANGGARAN RKPD YANG DIEVALUASI S/D TW IV (TAHUN 2024)		TINGKAT CAPAIAN KINERJA DAN REALISASI ANGGARAN RKPD S/D TW IV TAHUN 2024 (PERSEN)		REALISASI KINERJA DAN ANGGARAN RPJMD S/D TAHUN 2024 (PERSEN)		TINGKAT CAPAIAN KINERJA DAN REALISASI ANGGARAN RPJMD S/D TAHUN 2024 (PERSEN)		PERANGKAT DAERAH PENANGGUNG JAWAB	KET
URUSAN	BIDANG URUSAN	PROGRAM	KEGIATAN	SUB KEGIATAN				K	RUPIAH	K	RUPIAH	K	RUPIAH	K	RUPIAH	K	RUPIAH	K	RUPIAH	K	RUPIAH		
1					2	3	4	5		6		7		8		9 = (8/7)*100		10 = (8÷6)		11 = (10/5)*100		12	13
5	01	01	2.02	01	Penyediaan Gaji dan Tunjangan ASN	Jumlah Gaji dan Tunjangan ASN Bappeda yang Tersedia	Kali	14	43,816,306,829.99	14	17,524,838,091.00		7,595,845,967.00		6,566,597,201.00		86.45	14	24,091,435,292.00	100.00	54.98	Badan Perencanaan Pembangunan, Riset dan Inovasi Daerah	
						Jumlah Orang yang Menerima Gaji dan Tunjangan ASN	Orang/ Bulan	70		59		70		53		100.00		53		100.00			
5	01	01	2.02	03	Pelaksanaan Penatausahaan dan Pengujian/Verifikasi Keuangan SKPD	Administrasi Keuangan Bappeda yang Terlaksana	Bulan	12	1,136,338,748.00	12	360,600,000.00		188,000,000.00		140,060,000.00		74.50	12	500,660,000.00	100.00	44.06	Badan Perencanaan Pembangunan, Riset dan Inovasi Daerah	
						Jumlah Dokumen Penatausahaan dan Pengujian/Verifikasi Keuangan SKPD	Dokumen	5		2		1		1		100.00		3		60.00			
5	01	01	2.02	05	Koordinasi dan Penyusunan Pelaporan Keuangan Akhir Tahun SKPD	Dokumen Laporan Keuangan Akhir Tahun Bappeda	Dokumen Laporan	1	240,000,000.00	1	73,185,800.00		34,997,914.00		28,849,765.00		82.43	1	102,035,565.00	100.00	42.51	Badan Perencanaan Pembangunan, Riset dan Inovasi Daerah	
						Jumlah Laporan Keuangan Akhir Tahun SKPD dan Laporan Hasil Koordinasi Penyusunan Laporan Keuangan Akhir Tahun SKPD	Laporan	5		2		1		1		100.00		3		60.00			
5	01	01	2.02	07	Koordinasi dan Penyusunan Laporan Keuangan Bulanan/ Triwulanan/ Semesteran SKPD	Dokumen Laporan Keuangan Bulanan Bappeda	Dokumen Laporan	12	390,000,000.00	12	104,505,800.00		49,999,981.00		21,869,434.00		43.74	12	126,375,234.00	100.00	32.40	Badan Perencanaan Pembangunan, Riset dan Inovasi Daerah	
						Jumlah Laporan Keuangan Bulanan/ Triwulanan/ Semesteran SKPD dan Laporan Koordinasi Penyusunan Laporan Keuangan Bulanan/ Triwulanan/ Semesteran SKPD	Laporan	60		24		12		12		100.00		36		60.00			
5	**01**	**01**	**2.05**		**Administrasi Kepegawaian Perangkat Daerah**	**Persentase Peningkatan Kapasitas Sumber Daya Aparatur**	**Persen**	**80.00**	**805,000,000.00**	**140.00**	**89,427,990.00**	**80.00**	**99,997,962.00**	**88.00**	**70,403,789.00**	**110.00**	**70.41**	**88.00**	**159,831,779.00**	**110.00**	**19.85**	**Badan Perencanaan Pembangunan, Riset dan Inovasi Daerah**	
5	01	01	2.05	03	Pendataan dan Pengolahan Administrasi Kepegawaian	Jumlah Dokumen Pendataan dan Pengolahan Administrasi Kepegawaian	Dokumen	4	200,000,000.00	1	49,453,122.00	1	49,997,962.00	1	25,540,889.00	100.00	51.08	2	74,994,011.00	50.00	37.50	Badan Perencanaan Pembangunan, Riset dan Inovasi Daerah	
5	01	01	2.05	09	Pendidikan dan Pelatihan Pegawai Berdasarkan Tugas dan Fungsi	Peningkatan Kompetensi Pegawai	Persen	80.00	605,000,000.00	-	39,974,868.00		50,000,000.00		44,862,900.00		89.73	-	84,837,768.00	-	14.02	Badan Perencanaan Pembangunan, Riset dan Inovasi Daerah	
						Jumlah Pegawai Berdasarkan Tugas dan Fungsi yang Mengikuti Pendidikan dan Pelatihan	Orang	50		27		10		11		110.00		38		76.00			
5	**01**	**01**	**2.06**		**Administrasi Umum Perangkat Daerah**	**Persentase Pemenuhan Kebutuhan Dasar Operasional OPD**	**Persen**	**98.00**	**3,537,046,012.00**	**100.00**	**1,172,483,819.00**	**98.00**	**799,036,192.00**	**100.00**	**432,408,063.00**	**102.04**	**54.12**	**100.00**	**1,604,891,882.00**	**102.04**	**49.94**	**Badan Perencanaan Pembangunan, Riset dan Inovasi Daerah**	
5	01	01	2.06	01	Penyediaan Komponen Instalasi Listrik/Penerangan Bangunan Kantor	Jumlah Sarana Listrik dan Penerangan Kantor yang Tersedia	Paket	1	38,187,500.00	1	10,940,000.00		4,999,082.00		4,964,500.00		99.31	1	15,904,500.00	100.00	41.65	Badan Perencanaan Pembangunan, Riset dan Inovasi Daerah	
						Jumlah Paket Komponen Instalasi Listrik/Penerangan Bangunan Kantor yang Disediakan	Paket	5		2		1		1		100.00		3		60.00			
5	01	01	2.06	02	Penyediaan Peralatan dan Perlengkapan Kantor	Jumlah Alat Tulis Kantor yang Tersedia	Paket	1	579,538,390.00	1	191,142,750.00		99,999,831.00		41,954,112.00		41.95	1	233,096,862.00	100.00	40.22	Badan Perencanaan Pembangunan, Riset dan Inovasi Daerah	
						Jumlah Paket Peralatan dan Perlengkapan Kantor yang Disediakan	Paket	5		2		1		1		100.00		3		60.00			
5	01	01	2.06	03	Penyediaan Peralatan Rumah Tangga	Jumlah Peralatan Kebersihan Kantor yang Tersedia	Paket	1	196,868,540.00	1	58,459,650.00		29,997,984.00		19,476,000.00		64.92	1	77,935,650.00	100.00	39.59	Badan Perencanaan Pembangunan, Riset dan	
						Jumlah Paket Peralatan Rumah Tangga yang Disediakan	Paket	5		2		1		1		100.00		3		60.00			
5	01	01	2.06	04	Penyediaan Bahan Logistik Kantor	Jumlah Layanan Makanan dan Minuman Rapat	Persen	100	245,000,000.00	26.00	83,435,000.00		38,500,000.00		12,005,000.00		31.18	26.00	95,440,000.00	26.00	38.96	Badan Perencanaan Pembangunan, Riset dan	
						Jumlah Paket Bahan Logistik Kantor yang Disediakan	Paket	5		2		1		1		100.00		3		60.00			
5	01	01	2.06	05	Penyediaan Barang Cetakan dan Penggandaan	Jumlah Barang Cetakan dan Penggandaan Kantor yang Tersedia	Paket	1	624,855,230.00	1	254,759,350.00		99,997,814.00		77,656,500.00		77.66	1	332,415,850.00	100.00	53.20	Badan Perencanaan Pembangunan, Riset dan Inovasi Daerah	
						Jumlah Paket Barang Cetakan dan Penggandaan yang Disediakan	Paket	5		2		1		1		100.00		3		60.00			
5	01	01	2.06	06	Penyediaan Bahan Bacaan dan Peraturan Perundangan-undangan	Jumlah Bahan Bacaan Kantor dan Peraturan Perundang-undangan yang Tersedia	Paket	1	123,760,000.00	1	45,760,000.00		25,000,000.00		24,990,000.00		99.96	1	70,750,000.00	100.00	57.17	Badan Perencanaan Pembangunan, Riset dan Inovasi Daerah	
						Jumlah Dokumen Bahan Bacaan dan Peraturan Perundang-Undangan yang Disediakan	Dokumen	5		2		1		1		100.00		3		60.00			
5	01	01	2.06	08	Fasilitasi kunjungan Tamu	Jumlah Layanan Makanan dan Minuman Tamu	Persen	100	233,750,000.00	-	65,375,000.00		35,000,000.00		19,600,000.00		56.00	-	84,975,000.00	-	36.35	Badan Perencanaan Pembangunan, Riset dan Inovasi Daerah	
						Jumlah Laporan Fasilitasi Kunjungan Tamu	Laporan	5		2		1		1		100.00		3		60.00			
5	01	01	2.06	09	Penyelenggaraan Rapat Kordinasi dan Konsultasi SKPD	Persentase Pelaksanaan Perjalanan Dinas Kantor	Persen	100.00	1,495,086,352.00	39.67	462,612,069.00		465,541,481.00		231,761,951.00		49.78	39.67	694,374,020.00	39.67	46.44	Badan Perencanaan Pembangunan, Riset dan	
						Jumlah Laporan Penyelenggaraan Rapat Koordinasi dan Konsultasi SKPD	Laporam	5		2		1		1		100.00		3		60.00			

KODE					URUSAN/BIDANG URUSAN/ PROGRAM /KEGIATAN/ SUB KEGIATAN	INDIKATOR KINERJA PROGRAM (OUTCOME)/KEGIATAN (OUTPUT)/SUB KEGIATAN (SUB OUTPUT)	SATUAN	CAPAIAN KINERJA RPJMD PADA TAHUN 2026 (AKHIR PERIODE RPJMD)		REALISASI CAPAIAN KINERJA RKPD S/D TAHUN LALU (TAHUN 2023)		TARGET KINERJA DAN ANGGARAN RKPD TAHUN BERJALAN YANG DIEVALUASI (TAHUN 2024)		REALISASI CAPAIAN KINERJA DAN ANGGARAN RKPD YANG DIEVALUASI S/D TW IV (TAHUN 2024)		TINGKAT CAPAIAN KINERJA DAN REALISASI ANGGARAN RKPD S/D TW IV TAHUN 2024 (PERSEN)		REALISASI KINERJA DAN ANGGARAN RPJMD S/D TAHUN 2024 (PERSEN)		TINGKAT CAPAIAN KINERJA DAN REALISASI ANGGARAN RPJMD S/D TAHUN 2024 (PERSEN)		PERANGKAT DAERAH PENANGGUNG JAWAB	KET
URUSAN	BIDANG URUSAN	PROGRAM	KEGIATAN	SUB KEGIATAN				K	RUPIAH	K	RUPIAH	K	RUPIAH	K	RUPIAH	K	RUPIAH	K	RUPIAH	K	RUPIAH		
1					2	3	4	5		6		7		8		9 = (8/7)*100		10 = (8÷6)		11 = (10/5)*100		12	13
5	**01**	**01**	**2.07**		**Pengadaan Barang Milik Daerah Penunjang Urusan Pemerintah Daerah**	**Pemenuhan Kebutuhan Inventaris Kantor**	**Persen**	**98.00**	**3,101,900,000.00**	**100.00**	**92,780,000.00**	**98.00**	**255,400,000.00**	**100.00**	**249,273,550.00**	**102.04**	**97.60**	**100.00**	**249,273,550.00**	**102.04**	**8.04**	**Badan Perencanaan Pembangunan, Riset dan Inovasi Daerah**	
5	01	01	2.07	01	Pengadaan Kendaraan Perorangan Dinas atau Kendaraan Dinas Jabatan	Jumlah Unit Kendaraan Perorangan Dinas atau Kendaraan Dinas Jabatan yang Disediakan	Unit	3	975,000,000.00	1	312,000,000.00							1	312,000,000.00	33.33	32.00	Badan Perencanaan Pembangunan, Riset dan Inovasi Daerah	
5	01	01	2.07	05	Pengadaan Mebel	Jumlah Pengadaan Meubelair Kantor	Paket	1	346,000,000.00	-	-		66,000,000.00		65,273,550.00		98.90	-	65,273,550.00	-	18.87	Badan Perencanaan Pembangunan, Riset dan	
						Jumlah Paket Mebel yang Disediakan	Paket	3				1		1		100%		-		-			
5	01	01	2.07	06	Pengadaan Peralatan dan Mesin Lainnya	Jumlah Pengadaan Peralatan Kantor	Paket	1	1,055,400,000.00	-	286,190,000.00		189,400,000.00		184,000,000.00		97.15	-	470,190,000.00	-	44.55	Badan Perencanaan Pembangunan, Riset dan	
						Jumlah Unit Peralatan dan Mesin Lainnya yang Disediakan	Unit	50		38		11		11		100.00		49		98.00			
5	01	01	2.07	10	Pengadaan Sarana dan Prasarana Gedung Kantor atau Bangunan Lainnya	Jumlah Unit Sarana dan Prasarana Gedung Kantor atau Bangunan Lainnya yang Disediakan	Unit	40	330,000,000.00	-	-							-	-	-	-	Badan Perencanaan Pembangunan, Riset dan Inovasi Daerah	
5	01	01	2.07	11	Pengadaan Sarana dan Prasarana Pendukung Gedung Kantor atau Bangunan Lainnya	Jumlah Pengadaan Sarana dan Prasarana Pendukung Gedung Kantor	Paket	1	395,500,000.00	-	-							-	-	-	-	Badan Perencanaan Pembangunan, Riset dan Inovasi Daerah	
						Jumlah Unit Sarana dan Prasarana Pendukung Gedung Kantor atau Bangunan Lainnya yang Disediakan	Unit	30															
5	**01**	**01**	**2.08**		**Penyediaan Jasa Penunjang Urusan Pemerintahan Daerah**	**Pemenuhan Jasa Penunjang Kebutuhan OPD**	**Persen**	**100.00**	**1,870,500,000.00**	**100.00**	**687,075,702.00**	**100.00**	**280,000,000.00**	**100.00**	**254,000,000.00**	**100.00**	**90.71**	**100.00**	**941,075,702.00**	**100.00**	**51.74**	**Badan Perencanaan Pembangunan, Riset dan Inovasi Daerah**	
5	01	01	2.08	02	Penyediaan Jasa Komunikasi, Sumber Daya Air dan Listrik	Jumlah Jasa Komunikasi, Sumber Daya Air, dan Listrik yang Tersedia	Bulan	12	689,000,000.00	12	159,075,702.00		80,000,000.00		78,000,000.00		97.50	12	237,075,702.00	100.00	34.41	Badan Perencanaan Pembangunan, Riset dan Inovasi Daerah	
						Jumlah Laporan Penyediaan Jasa Komunikasi, Sumber Daya Air dan Listrik yang Disediakan	Laporan	5		2		1		1		100.00		3		60.00			
5	01	01	2.08	04	Penyediaan Jasa Pelayanan Umum Kantor	Jumlah Jasa Pelayanan Tenaga Kontrak yang Tersedia	Bulan	12	1,181,500,000.00	12	528,000,000.00		200,000,000.00		176,000,000.00		88.00	12	704,000,000.00	100.00	59.59	Badan Perencanaan Pembangunan, Riset dan Inovasi Daerah	
						Jumlah Laporan Penyediaan Jasa Pelayanan Umum Kantor yang Disediakan	Laporan	5		2		1		1		100.00		3		60.00			
5	**01**	**01**	**2.09**		**Pemeliharaan Barang Milik Daerah Penunjang Urusan Pemerintahan Daerah**	**Inventaris Kantor yang Terpelihara**	**Persen**	**98.00**	**2,782,042,787.00**	**93.75**	**604,727,240.00**	**98.00**	**374,280,000.00**	**93.75**	**188,716,435.00**	**95.66**	**50.42**	**93.75**	**793,443,675.00**	**95.66**	**28.52**	**Badan Perencanaan Pembangunan, Riset dan Inovasi Daerah**	
5	01	01	2.09	01	Penyediaan Jasa Pemeliharaan, Biaya Pemeliharaan dan Pajak Kendaraan Perorangan Dinas atau Kendaraan Dinas Jabatan	Jumlah Kendaraan Dinas Jabatan yang Terpelihara	Unit	5	1,265,321,270.00	5	288,072,100.00		45,430,000.00		32,605,565.00		71.77	5	320,677,665.00	100.00	25.34	Badan Perencanaan Pembangunan, Riset dan Inovasi Daerah	
						Jumlah Kendaraan Perorangan Dinas atau Kendaraan Dinas Jabatan yang Dipelihara dan dibayarkan Pajaknya	Unit	8		6		1		1		100.00		1		100.00			
5	01	01	2.09	02	Penyediaan Jasa Pemeliharaan, Biaya Pemeliharaan, Pajak dan Perizinan Kendaraan Dinas Operasional atau Lapangan	Jumlah Kendaraan Dinas Operasional yang Terpelihara	Unit	7	301,721,517.00	7	64,903,740.00		232,240,000.00		110,360,870.00		47.52	7	175,264,610.00	100.00	58.09	Badan Perencanaan Pembangunan, Riset dan Inovasi Daerah	
						Jumlah Kendaraan Dinas Operasional atau Lapangan yang Dipelihara dan dibayarkan Pajak dan Perizinannya	Unit	7		7		12		12		100.00		12		100.00			
5	01	01	2.09	06	Pemeliharaan Peralatan dan Mesin Lainnya	Jumlah Peralatan Kantor yang Terpelihara	Paket	1	345,000,000.00	18.45%	92,465,000.00		46,610,000.00		45,750,000.00		98.15	18.45%	138,215,000.00	18.45%	40.06	Badan Perencanaan Pembangunan, Riset dan	
						Jumlah Peralatan dan Mesin Lainnya yang Dipelihara	Unit	20		15		20		25		125.00		25		125.00			
5	01	01	2.09	11	Pemeliharaan/ Rehabilitasi Sarana dan Prasarana Pendukung Gedung Kantor atau Bangunan Lainnya	Jumlah Sarana dan Prasarana Pendukung Gedung Kantor yang Terpelihara	Paket	1	870,000,000.00	-	159,286,400		50,000,000.00		-		-	-	159,286,400.00		18.31	Badan Perencanaan Pembangunan, Riset dan Inovasi Daerah	
						Jumlah Sarana dan Prasarana Pendukung Gedung Kantor atau Bangunan Lainnya yang Dipelihara/ Direhabilitasi	Unit	1		1		1		10%		10.00		1		100.00			
															Rata-rata Capaian Kinerja	**97.38**	**81.27**			**97.38**	**50.15**		
															Predikat Kinerja	**ST**	**T**			**ST**	**R**		
5	**01**	**02**			**Program Perencanaan, Pengendalian dan Evaluasi Pembangunan Daerah**	**Persentase Ketersediaan Dokumen Perencanaan Pembangunan Daerah**	**Persen**	**100.00**	**13,665,000,000.00**	**100.00**	**2,475,422,521.00**	**100.00**	**1,969,996,235.00**	**100.00**	**1,228,322,811.00**	**100.00**	**62.35**	**100.00**	**3,703,745,332.00**	**100.00**	**27.10**	**Badan Perencanaan Pembangunan, Riset dan Inovasi Daerah**	
						Kesesuaian Rencana Pembangunan dengan RTRW	**Persen**	**100.00**		**100.00**		**100.00**		**100.00**		**100.00**		**100.00**		**100.00**			
						Persentase Indikator Sasaran RPJMD yang tercapai target tahunannya	**Persen**	**90.70**		**89.19**		**89.32**		**89.19**		**99.85**		**89.19**		**98.33**			
5	**01**	**02**	**2.01**		**Penyusunan Perencanaan dan Pendanaan**	**Tersedianya dokumen perencanaan RPJPD yang telah ditetapkan dengan PERDA**	**Dokumen**	**Ada**	**7,105,000,000.00**	**Ada (Rancangan Awal RPJPD)**	**1,386,460,024.00**	**Ada**	**1,239,998,366.00**	**Ada**	**851,665,039.00**	**100.00**	**68.68**	**Ada (Rancangan Awal RPJPD)**	**2,238,125,063.00**	**100.00**	**31.50**	**Badan Perencanaan Pembangunan, Riset dan Inovasi Daerah**	
						Tersedianya dokumen perencanaan RPJMD yang telah ditetapkan dengan PERDA/PERKADA	**Dokumen**	**Ada**		**Ada**		**Ada (Teknokratik RPJMD)**		**Ada (Teknokratik RPJMD)**		**100.00**		**Ada (Teknokratik RPJMD)**		**50.00**			

KODE					URUSAN/BIDANG URUSAN/ PROGRAM /KEGIATAN/ SUB KEGIATAN	INDIKATOR KINERJA PROGRAM (OUTCOME)/KEGIATAN (OUTPUT)/SUB KEGIATAN (SUB OUTPUT)	SATUAN	CAPAIAN KINERJA RPJMD PADA TAHUN 2026 (AKHIR PERIODE RPJMD)		REALISASI CAPAIAN KINERJA RKPD S/D TAHUN LALU (TAHUN 2023)		TARGET KINERJA DAN ANGGARAN RKPD TAHUN BERJALAN YANG DIEVALUASI (TAHUN 2024)		REALISASI CAPAIAN KINERJA DAN ANGGARAN RKPD YANG DIEVALUASI S/D TW IV (TAHUN 2024)		TINGKAT CAPAIAN KINERJA DAN REALISASI ANGGARAN RKPD S/D TW IV TAHUN 2024 (PERSEN)		REALISASI KINERJA DAN ANGGARAN RPJMD S/D TAHUN 2024 (PERSEN)		TINGKAT CAPAIAN KINERJA DAN REALISASI ANGGARAN RPJMD S/D TAHUN 2024 (PERSEN)		PERANGKAT DAERAH PENANGGUNG JAWAB	KET
URUSAN	BIDANG URUSAN	PROGRAM	KEGIATAN	SUB KEGIATAN				K	RUPIAH	K	RUPIAH	K	RUPIAH	K	RUPIAH	K	RUPIAH	K	RUPIAH	K	RUPIAH		
1					2	3	4	5		6		7		8		9 = (8/7)*100		10 = (8+6)		11 = (10/5)*100		12	13
						Tersedianya dokumen perencanaan RKPD yang telah ditetapkan dengan PERKADA	**Dokumen**	**Ada**		**Ada**		**Ada**		**Ada**		**100.00**		**Ada**		**66.67**			
5	01	02	2.01	01	Analisis Kondisi Daerah, Permasalahan dan Isu Strategis Pembangunan Daerah	Pelaksanaan Koordinasi Penentuan Gambaran Umum Kondisi Daerah, Permasalahan, dan Isu Strataegis Pembangunan Daerah Penyusunan RPJP, RPJMD, dan RKPD	Kali	5	1,147,000,000.00	5	193,545,400.00		249,999,613.00		203,015,600.00		81.21	5	396,561,000.00	100.00	34.57	Badan Perencanaan Pembangunan, Riset dan Inovasi Daerah	
						Jumlah Dokumen Rancangan Awal RPJMD/RKPD (Sesuai Kebutuhan Jika RPJMD Maka Rancangan Teknokratik)	Dokumen	8		3		2		2		100.00		5		62.50			
5	01	02	2.01	03	Pelaksanaan Konsultasi Publik	Pelaksanaan Konsultasi Publik RPJP, RPJMD, dan RKPD	Kali	2	630,000,000.00	2	154,511,429.00		79,999,742.00		47,851,919.00		59.82	2	202,363,348.00	100.00	32.12	Badan Perencanaan Pembangunan, Riset dan	
						Jumlah Berita Acara Konsultasi Publik	Berita Acara	7		3		1		1		100.00		4		57.14			
5	01	02	2.01	04	Koordinasi Pelaksanaan Forum Perangkat Daerah/Lintas Perangkat Daerah	Pelaksanaan Forum Perangkat Daerah/Lintas Perangkat Daerah Penyusunan RPJP, RPJMD, dan RKPD	Kali	2	693,000,000.00	2	109,581,400.00		134,999,749.00		40,216,419.00		29.79	2	149,797,819.00	100.00	21.62	Badan Perencanaan Pembangunan, Riset dan Inovasi Daerah	
						Jumlah Berita Acara Forum Perangkat Daerah/Lintas Perangkat Daerah	Berita Acara	8		3		2		2		100.00		5		62.50			
5	01	02	2.01	05	Pelaksanaan Musrenbang Kabupaten/Kota	Pelaksanaan Musrenbang Penyusunan RPJP, RPJMD, dan RKPD	Kali	2	2,030,000,000.00	2	339,725,295.00		349,999,480.00		211,436,701.00		60.41	2	551,161,996.00	100.00	27.15	Badan Perencanaan Pembangunan, Riset dan Inovasi Daerah	
						Jumlah Berita Acara Musrenbang Kabupaten/Kota	Berita Acara	7		2		2		2		100.00		4		57.14			
5	01	02	2.01	07	Koordinasi Penyusunan dan Penetapan Dokumen Perencanaan Pembangunan Daerah Kabupaten/Kota	Dokumen RPJMD	Dokumen	1	2,605,000,000.00	1	589,096,500.00		424,999,782.00		349,144,400.00		82.15	1	938,240,900.00	100.00	36.02	Badan Perencanaan Pembangunan, Riset dan	
						Dokumen RKPD	Dokumen	2		2								2		100.00			
						Jumlah Dokumen Perencanaan Pembangunan Daerah Kabupaten/Kota yang Ditetapkan (RPJPD/RPJMD/ RKPD)	Dokumen	12		4		3		3		100.00		7		58.33			
5	**01**	**02**	**2.02**		**Analisis Data dan Informasi Pemerintahan Daerah Bidang Perencanaan Pembangunan Daerah**	**Jumlah Dokumen Laporan Implementasi e-Planning Kota Bandar Lampung**	**Dokumen Laporan**	**2**	**1,150,000,000.00**	**2**	**190,141,747.00**							**2**	**190,141,747.00**	**100.00**	**6.56**	**Badan Perencanaan Pembangunan, Riset dan Inovasi Daerah**	
5	01	02	2.02	02	Pembinaan dan Pemanfaatan Data dan Informasi Perencanaan Pembangunan SKPD	Dokumen Laporan Implementasi e-Planning Kota Bandar Lampung	Dokumen Laporan	1	1,150,000,000.00	1	190,141,747.00							1	190,141,747.00	100.00	16.53	Badan Perencanaan Pembangunan, Riset dan	
						Jumlah Orang yang Dibina dalam Pemanfaatan Data dan Informasi	Orang	200		200								200		100.00			
5	**01**	**02**	**2.03**		**Pengendalian, Evaluasi dan Pelaporan Bidang Perencanaan Pembangunan Daerah**	**Dokumen Pengendalian, Evaluasi dan Pelaporan Bidang Perencanaan Pembangunan Daerah**	**Dokumen**	**31**	**3,835,000,000.00**	**17**	**757,112,639.00**	**6**	**509,999,394.00**	**6**	**239,386,152.00**	**100.00**	**46.94**	**23**	**996,498,791.00**	**74.19**	25.10	**Badan Perencanaan Pembangunan, Riset dan Inovasi Daerah**	
5	01	02	2.03	01	Koordinasi Pengendalian Perencanaan dan Pelaksanaan Pembangunan Daerah di Kabupaten/Kota	Dokumen Pelaksanaan SDG's Kota Bandar Lampung	Dokumen Laporan	1	1,500,000,000.00	1	443,444,259.00		159,999,925.00		152,849,772.00		95.53	1	596,294,031.00	100.00	39.75	Badan Perencanaan Pembangunan, Riset dan Inovasi Daerah	
						Jumlah Laporan Hasil Pengendalian Perencanaan dan Pelaksanaan Pembangunan	Laporan	5		2		1		1		100.00		3		60.00			
5	01	02	2.03	02	Pengendalian Pelaksanaan Kerjasama Daerah	Dokumen Laporan Moniroting dan Evaluasi Kegiatan TMMD	Dokumen Laporan	1	110,000,000.00	1	67,370,274.00							1	67,370,274.00	100.00	61.25	Badan Perencanaan Pembangunan, Riset dan Inovasi Daerah	
						Jumlah Kerja Sama Daerah yang Dikoordinasikan Pelaksanaannya	Kerja Sama	1		1								1		100.00			
5	01	02	2.03	03	Monitoring, Evaluasi dan Penyusunan Laporan Berkala Pelaksanaan Pembangunan Daerah	Dokumen LKPJ dan Pengantar LKPJ Walikota	Dokumen	2	2,225,000,000.00	2	246,298,106.00		349,999,469.00		86,536,380.00		24.72	2	332,834,486.00	100.00	15.66	Badan Perencanaan Pembangunan, Riset dan	
						Dokumen Laporan TP/ UB/ DAK	Dokumen Laporan	1		1								1		100.00			
						Dokumen Laporan Realisasi Fisik dan Keuangan Bappeda	Dokumen Laporan	1		1								1		100.00			
						Jumlah Laporan Hasil Evaluasi Kinerja Pembangunan Daerah	Laporan	22		9		5		5		100.00		14		63.64			
5	**01**	**02**	**2.04**		**Implementasi Sistem Informasi Pemerintahan Daerah di Bidang Pembangunan Daerah**	**Jumlah Dokumen Laporan Implementasi e-Planning Kota Bandar Lampung**	**Dokumen Laporan**	**6**	**1,575,000,000.00**	1	141,708,111.00	**1**	**219,998,475.00**	**1**	**137,271,620.00**	**100.00**	**62.40**	**2**	**278,979,731.00**	**33.33**	**17.71**	Badan Perencanaan Pembangunan, Riset dan Inovasi Daerah	
5	01	02	2.04	01	Pengelolaan Data dalam Sistem Informasi Pemerintahan Daerah di Bidang Pembangunan Daerah	Jumlah Data dalam Sistem Informasi Pemerintahan Daerah di Bidang Pembangunan Daerah yang Dikelola	Dokumen	4	525,000,000.00	1	25,777,550.00	1	69,999,651.00	1	10,006,990.00	100.00	14.30	2	35,784,540.00	50.00	6.82	Badan Perencanaan Pembangunan, Riset dan Inovasi Daerah	
5	01	02	2.04	02	Penerapan Sistem Informasi Pemerintahan Daerah di Bidang Pembangunan Daerah	Jumlah Dokumen Hasil Penerapan Sistem Informasi Pemerintahan Daerah di Bidang Pembangunan Daerah	Dokumen	4	1,050,000,000.00	1	115,930,561.00	1	149,998,824.00	1	127,264,630.00	100.00	84.84	2	243,195,191.00	50.00	23.16	Badan Perencanaan Pembangunan, Riset dan Inovasi Daerah	
															Rata-rata Capaian Kinerja	**99.95**	**62.35**			**99.44**	**27.10**		
															Predikat Kinerja	**ST**	**R**			**ST**	**SR**		
5	**01**	**03**			**Program Koordinasi dan Sinkronisasi Perencanaan Pembangunan Daerah**	**Penjabaran Konsistensi Program RPJMD kedalam RKPD**	**Persen**	**91.89**	**9,947,000,000.00**	**94.23**	**3,305,400,848.00**	**90.98**	**1,574,357,429.00**	**91.15**	**596,224,849.00**	**100.20**	**37.87**	**91.15**	**3,901,625,697.00**	**99.20**	**39.22**	**Badan Perencanaan Pembangunan, Riset dan Inovasi Daerah**	
						Penjabaran Konsistensi Program RKPD kedalam APBD	**Persen**	**100.00**		**95.52**		**100.00**		**99.58**		**99.58**		**99.58**		**99.58**			

KODE					URUSAN/BIDANG URUSAN/ PROGRAM /KEGIATAN/ SUB KEGIATAN	INDIKATOR KINERJA PROGRAM (OUTCOME)/KEGIATAN (OUTPUT)/SUB KEGIATAN (SUB OUTPUT)	SATUAN	CAPAIAN KINERJA RPJMD PADA TAHUN 2026 (AKHIR PERIODE RPJMD)		REALISASI CAPAIAN KINERJA RKPD S/D TAHUN LALU (TAHUN 2023)		TARGET KINERJA DAN ANGGARAN RKPD TAHUN BERJALAN YANG DIEVALUASI (TAHUN 2024)		REALISASI CAPAIAN KINERJA DAN ANGGARAN RKPD YANG DIEVALUASI S/D TW IV (TAHUN 2024)		TINGKAT CAPAIAN KINERJA DAN REALISASI ANGGARAN RKPD S/D TW IV TAHUN 2024 (PERSEN)		REALISASI KINERJA DAN ANGGARAN RPJMD S/D TAHUN 2024 (PERSEN)		TINGKAT CAPAIAN KINERJA DAN REALISASI ANGGARAN RPJMD S/D TAHUN 2024 (PERSEN)		PERANGKAT DAERAH PENANGGUNG JAWAB	KET
URUSAN	BIDANG URUSAN	PROGRAM	KEGIATAN	SUB KEGIATAN				K	RUPIAH	K	RUPIAH	K	RUPIAH	K	RUPIAH	K	RUPIAH	K	RUPIAH	K	RUPIAH		
1					2	3	4	5		6		7		8		9 = (8/7)*100		10 = (8+6)		11 = (10/5)*100		12	13
						Persentase Indikator Program OPD yang Tercapai Targetnya	**Persen**	**90.78**		**86.94**		**89.88**		**86.94**		**96.73**		**86.94**		**95.77**			
5	**01**	**03**	**2.01**		**Koordinasi Perencanaan Bidang Pemerintahan dan Pembangunan Manusia**	**Himpunan Dokumen Perencanaan Perangkat Daerah Bidang Pemerintahan dan Pembangunan Manusia**	**Dokumen**	**12**	**4,015,895,950.00**	**6**	**1,057,237,500.00**	**2**	**625,509,260.00**	**2**	**205,949,759.00**	**100.00**	**32.93**	**8**	**1,263,187,259.00**	**66.67**	**31.45**	**Badan Perencanaan Pembangunan, Riset dan Inovasi Daerah**	
						Himpunan Dokumen Evaluasi Perangkat Daerah Bidang Pemerintahan dan Pembangunan Manusia	**Dokumen**	**12**		**6**		**2**		**2**		**100.00**		**8**		**66.67**			
5	01	03	2.01	01	Koordinasi Penyusunan Dokumen Perencanaan Pembangunan Daerah Bidang Pemerintahan (RPJPD, RPJMD dan RKPD)	Dokumen Laporan Koordinasi Penyusunan Dokumen Perencanaan Pembangunan Daerah Bidang Sosial (RPJPD, RPJMD dan RKPD)	Dokumen Laporan	1	1,209,248,550.00	1	190,635,100.00		115,515,593.00		40,891,084.00		35.40	1	231,526,184.00	100.00	19.15	Badan Perencanaan Pembangunan, Riset dan Inovasi Daerah	
						Dokumen Laporan Pelaksanaan Penanggulangan Kemiskinan Daerah (TKPKD) dan Dokumen RPKD (Rencana Penanggulangan Kemiskinan Daerah) Kota Bandar Lampung	Dokumen	2		2								2		100.00		Badan Perencanaan Pembangunan, Riset dan Inovasi Daerah	
						Jumlah Dokumen Perencanaan Pembangunan Daerah Bidang Pemerintahan (RPJPD, RPJMD dan RKPD)	Dokumen	9		3		2		2		100.00		5		55.56			
5	01	03	2.01	02	Asistensi Penyusunan Dokumen Perencanaan Pembangunan Perangkat Daerah Bidang Pemerintahan	Dokumen Laporan Asistensi Penyusunan Dokumen Perencanaan Pembangunan Perangkat Daerah Bidang Sosial	Dokumen Laporan	1	445,998,550.00	1	143,646,908.00		79,998,839.00		29,506,300.00		36.88	1	173,153,208.00	100.00	38.82	Badan Perencanaan Pembangunan, Riset dan Inovasi Daerah	
						Jumlah Perangkat Daerah yang Dilakukan Asistensi dalam Penyusunan Dokumen Perencanaan Pembangunan Perangkat Daerah	Perangkat Daerah	8		8								8		100.00			
						Jumlah Laporan Hasil Asistensi Penyusunan Dokumen Perencanaan Pembangunan Perangkat Daerah Bidang Pemerintahan	Laporan	3				1		1		100.00		1		33.33			
5	01	03	2.01	03	Pelaksanaan Monitoring dan Evaluasi Penyusunan Dokumen Perencanaan Pembangunan Perangkat Daerah Bidang Pemerintahan	Dokumen Laporan Pelaksanaan Monitoring dan Evaluasi Penyusunan Dokumen Perencanaan Pembangunan Perangkat Daerah Bidang Sosial	Dokumen Laporan	1	459,123,550.00	1	130,930,200.00		79,999,575.00		32,535,673.00		40.67	1	163,465,873.00	100.00	35.60	Badan Perencanaan Pembangunan, Riset dan Inovasi Daerah	
						Jumlah Laporan Monitoring dan Evaluasi Penyusunan Dokumen Perencanaan Pembangunan Perangkat Daerah Bidang Pemerintahan	Laporan	5		2		1		1		100.00		3		60.00			
5	01	03	2.01	04	Koordinasi Pelaksanaan Sinergitas dan Harmonisasi Perencanaan Pembangunan Daerah Bidang Pembangunan Manusia	Jumlah Laporan Hasil Sinkronisasi Renstra/Renja dengan RKPD/RPJMD pada Bidang Pemerintahan	Laporan	1	99,999,198.00	1	34,400,525.00							1	34,400,525.00	100.00	34.40	Badan Perencanaan Pembangunan, Riset dan Inovasi Daerah	
5	01	03	2.01	05	Koordinasi Penyusunan Dokumen Perencanaan Pembangunan Daerah Bidang Pembangunan Manusia (RPJPD, RPJMD dan RKPD)	Dokumen Laporan Koordinasi Penyusunan Dokumen Perencanaan Pembangunan Daerah Bidang Pembangunan Manusia dan Masyarakat (RPJPD, RPJMD dan RKPD)	Dokumen Laporan	1	605,532,878.00	1	216,538,374.00		149,997,422.00		36,847,928.00		24.57	1	253,386,302.00	100.00	41.85	Badan Perencanaan Pembangunan, Riset dan Inovasi Daerah	
						Jumlah Dokumen Perencanaan Pembangunan Daerah Bidang Pembangunan Manusia yang Dikoordinir Penyusunannya (RPJPD, RPJMD dan RKPD)	Dokumen	5		2		2		2		100.00		4		80.00			
5	01	03	2.01	06	Asistensi Penyusunan Dokumen Perencanaan Pembangunan Perangkat Daerah Bidang Pembangunan Manusia	Dokumen Laporan Asistensi Penyusunan Dokumen Perencanaan Pembangunan Perangkat Daerah Bidang Pembangunan Manusia dan Masyarakat	Dokumen Laporan	1	587,486,136.00	1	139,807,608.00		99,998,550.00		25,840,850.00		25.84	1	165,648,458.00	100.00	28.20	Badan Perencanaan Pembangunan, Riset dan Inovasi Daerah	
						Jumlah Perangkat Daerah yang Mendapatkan Asistensi dalam Penyusunan Renstra/Renja Bidang Pembangunan Manusia	Perangkat Daerah	10		10								10		100.00			
						Jumlah Laporan Hasil Asistensi Penyusunan Dokumen Perencanaan Pembangunan Perangkat Daerah Bidang Pembangunan Manusia	Laporan	3				1		1		100.00		1		33.33			
5	01	03	2.01	07	Pelaksanaan Monitoring dan Evaluasi Penyusunan Dokumen Perencanaan Pembangunan Perangkat Daerah Bidang Pembangunan Manusia	Dokumen Laporan Pelaksanaan Monitoring dan Evaluasi Penyusunan Dokumen Perencanaan Pembangunan Perangkat Daerah Bidang Pembangunan Manusia dan Masyarakat	Dokumen Laporan	1	608,507,088.00	1	201,278,785.00		99,999,281.00		40,327,924.00		40.33	1	241,606,709.00	100.00	39.70	Badan Perencanaan Pembangunan, Riset dan Inovasi Daerah	
						Jumlah Perangkat Daerah yang Mendapatkan Monitoring dan Evaluasi dalam Penyusunan Renstra/Renja Bidang Pembangunan Manusia	Perangkat Daerah	10		10								10		100.00			

KODE					URUSAN/BIDANG URUSAN/ PROGRAM /KEGIATAN/ SUB KEGIATAN	INDIKATOR KINERJA PROGRAM (OUTCOME)/KEGIATAN (OUTPUT)/SUB KEGIATAN (SUB OUTPUT)	SATUAN	CAPAIAN KINERJA RPJMD PADA TAHUN 2026 (AKHIR PERIODE RPJMD)		REALISASI CAPAIAN KINERJA RKPD S/D TAHUN LALU (TAHUN 2023)		TARGET KINERJA DAN ANGGARAN RKPD TAHUN BERJALAN YANG DIEVALUASI (TAHUN 2024)		REALISASI CAPAIAN KINERJA DAN ANGGARAN RKPD YANG DIEVALUASI S/D TW IV (TAHUN 2024)		TINGKAT CAPAIAN KINERJA DAN REALISASI ANGGARAN RKPD S/D TW IV TAHUN 2024 (PERSEN)		REALISASI KINERJA DAN ANGGARAN RPJMD S/D TAHUN 2024 (PERSEN)		TINGKAT CAPAIAN KINERJA DAN REALISASI ANGGARAN RPJMD S/D TAHUN 2024 (PERSEN)		PERANGKAT DAERAH PENANGGUNG JAWAB	KET
URUSAN	BIDANG URUSAN	PROGRAM	KEGIATAN	SUB KEGIATAN				K	RUPIAH	K	RUPIAH	K	RUPIAH	K	RUPIAH	K	RUPIAH	K	RUPIAH	K	RUPIAH		
1					2	3	4	5		6		7		8		9 = (8/7)*100		10 = (8+6)		11 = (10/5)*100		12	13
						Jumlah Laporan Hasil Pelaksanaan Monitoring dan Evaluasi Penyusunan Dokumen Perencanaan Pembangunan Perangkat Daerah Bidang Pembangunan Manusia	Laporan	3				1		1		100.00		1		33.33			
5	**01**	**03**	**2.02**		**Koordinasi Perencanaan Bidang Perekonomian dan SDA (Sumber Daya Alam)**	**Himpunan Dokumen Perencanaan Perangkat Daerah Bidang Perekonomian dan SDA (Sumber Daya Alam)**	**Dokumen**	**6**	**1,797,500,000.00**	**3**	**718,294,979.00**	**1**	**299,999,676.00**	**1**	**154,231,936.00**	**100.00**	**51.41**	**4**	**872,526,915.00**	**66.67**	**48.54**	**Badan Perencanaan Pembangunan, Riset dan Inovasi Daerah**	
						Himpunan Dokumen Evaluasi Perangkat Daerah Bidang Perekonomian dan SDA (Sumber Daya Alam)	**Dokumen**	**6**		**3**		**1**		**1**		**100.00**		**4**		**66.67**			
5	01	03	2.02	01	Koordinasi Penyusunan Dokumen Perencanaan Pembangunan Daerah Bidang Perekonomian (RPJPD, RPJMD dan RKPD)	Dokumen Laporan Koordinasi Penyusunan Dokumen Perencanaan Pembangunan Daerah Bidang Perekonomian (RPJPD, RPJMD dan RKPD)	Dokumen Laporan	1	384,500,000.00	1	160,132,275.00		59,999,969.00		30,743,165.00		51.24	1	190,875,440.00	100.00	49.64	Badan Perencanaan Pembangunan, Riset dan Inovasi Daerah	
						Jumlah Dokumen Perencanaan Pembangunan Daerah Bidang Perekonomian yang Dikoordinir Penyusunannya (RPJPD. RPJMD dan RKPD)	Dokumen	5		2		1		1		100.00		3		60.00			
5	01	03	2.02	02	Asistensi Penyusunan Dokumen Perencanaan Pembangunan Perangkat Daerah Bidang Perekonomian	Dokumen Laporan Asistensi Penyusunan Dokumen Perencanaan Pembangunan Perangkat Daerah Bidang Perekonomian	Dokumen Laporan	1	344,500,000.00	1	142,823,325.00		59,999,969.00		32,957,820.00		54.93	1	175,781,145.00	100.00	51.03	Badan Perencanaan Pembangunan, Riset dan Inovasi Daerah	
						Jumlah Perangkat Daerah yang Mendapatkan Asistensi dalam Penyusunan Renstra/Renja Bidang Perekonomian	Perangkat Daerah	6		6								6		100.00			
						Jumlah Laporan Hasil Asistensi Penyusunan Dokumen Perencanaan Pembangunan Perangkat Daerah Bidang Perekonomian	Laporan	3				1		1		100.00		1		33.33			
5	01	03	2.02	03	Pelaksanaan Monitoring dan Evaluasi Penyusunan Dokumen Perencanaan Pembangunan Perangkat Daerah Bidang Perekonomian	Dokumen Laporan Pelaksanaan Monitoring dan Evaluasi Penyusunan Dokumen Perencanaan Pembangunan Perangkat Daerah Bidang Perekonomian	Dokumen Laporan	1	349,500,000.00	1	116,165,750.00		59,999,969.00		30,552,415.00		50.92	1	146,718,165.00	100.00	41.98	Badan Perencanaan Pembangunan, Riset dan Inovasi Daerah	
						Jumlah Perangkat Daerah yang Mendapatkan Monitoring dan Evaluasi dalam Penyusunan Renstra/Renja Bidang Perekonomian	Perangkat Daerah	6		6								6		100.00			
						Jumlah Laporan Hasil Pelaksanaan Monitoring dan Evaluasi Penyusunan Dokumen Perencanaan Pembangunan Perangkat Daerah Bidang Perekonomian	Laporan	3				1		1		100.00		1		33.33			
5	01	03	2.02	05	Koordinasi Penyusunan Dokumen Perencanaan Pembangunan Daerah Bidang SDA (RPJPD, RPJMD dan RKPD)	Jumlah Dokumen Perencanaan Pembangunan Daerah Bidang SDA yang Dikoordinir Penyusunannya (RPJPD. RPJMD dan RKPD)	Dokumen	5	223,000,000.00	2	88,548,525.00	1	39,999,923.00	1	20,000,755.00	100.00	50.00	3	108,549,280.00	60.00	48.68	Badan Perencanaan Pembangunan, Riset dan Inovasi Daerah	
5	01	03	2.02	06	Asistensi Penyusunan Dokumen Perencanaan Pembangunan Perangkat Daerah Bidang SDA	Jumlah Perangkat Daerah yang Mendapatkan Asistensi dalam Penyusunan Renstra/Renja Bidang SDA	Perangkat Daerah	4	223,000,000.00	4	88,037,494.00		39,999,923.00		19,869,755.00		49.67	4	107,907,249.00	100.00	48.39	Badan Perencanaan Pembangunan, Riset dan Inovasi Daerah	
						Jumlah Laporan Hasil Asistensi Penyusunan Dokumen Perencanaan Pembangunan Perangkat Daerah Bidang SDA	Laporan	3				1		1		100.00		1		33.33			
5	01	03	2.02	07	Pelaksanaan Monitoring dan Evaluasi Penyusunan Dokumen Perencanaan Pembangunan Perangkat Daerah Bidang SDA	Jumlah Perangkat Daerah yang Mendapatkan Monitoring dan Evaluasi dalam Penyusunan Renstra/Renja Bidang SDA	Perangkat Daerah	4	223,000,000.00	4	86,343,110.00		39,999,923.00		20,108,026.00		50.27	4	106,451,136.00	100.00	47.74	Badan Perencanaan Pembangunan, Riset dan Inovasi Daerah	
						Jumlah Laporan Hasil Pelaksanaan Monitoring dan Evaluasi Penyusunan Dokumen Perencanaan Pembangunan Perangkat Daerah Bidang SDA	Laporan	3				1		1		100.00		1		33.33			
5	01	03	2.02	08	Koordinasi Pelaksanaan Sinergitas dan Harmonisasi Perencanaan Pembangunan Daerah Bidang SDA	Jumlah Laporan Hasil Sinkronisasi Renstra/Renja dengan RKPD/RPJMD pada Bidang SDA	Laporan	1	50,000,000.00	1	36,244,500.00							1	36,244,500.00	100.00	72.49	Badan Perencanaan Pembangunan, Riset dan Inovasi Daerah	
5	**01**	**03**	**2.03**		**Koordinasi Perencanaan Bidang Infrastruktur dan Kewilayahan**	**Himpunan Dokumen Perencanaan Perangkat Daerah Bidang Infrastruktur dan Kewilayahan**	**Dokumen**	6	**4,133,604,050.00**	**3**	**1,529,868,369.00**	**1**	**648,848,493.00**	**1**	**236,043,154.00**	**100.00**	**36.38**	**4**	**1,765,911,523.00**	**66.67**	**42.72**	**Badan Perencanaan Pembangunan, Riset dan Inovasi Daerah**	
						Himpunan Dokumen Evaluasi Perangkat Daerah Bidang Infrastruktur dan dan Kewilayahan	**Dokumen**	**6**		**3**		**1**		**1**		**100.00**		**4**		**66.67**			
5	01	03	2.03	01	Koordinasi Penyusunan Dokumen Perencanaan Pembangunan Daerah Bidang Infrastruktur (RPJPD, RPJMD dan RKPD)	Dokumen Laporan Koordinasi Penyusunan Dokumen Perencanaan Pembangunan Daerah Bidang Infrastruktur (RPJPD, RPJMD dan RKPD)	Dokumen Laporan	1	1,450,000,000.00	1	297,271,385.00		328,849,036.00		163,036,204.00		49.58	1	460,307,589.00	100.00	31.75	Badan Perencanaan Pembangunan, Riset dan Inovasi Daerah	
						Jumlah Dokumen Perencanaan Pembangunan Daerah Bidang Infrastruktur yang Dikoordinir Penyusunannya (RPJPD. RPJMD dan RKPD)	Dokumen	7		4		5		4		80.00		8		114.29			

KODE					URUSAN/BIDANG URUSAN/ PROGRAM /KEGIATAN/ SUB KEGIATAN	INDIKATOR KINERJA PROGRAM (OUTCOME)/KEGIATAN (OUTPUT)/SUB KEGIATAN (SUB OUTPUT)	SATUAN	CAPAIAN KINERJA RPJMD PADA TAHUN 2026 (AKHIR PERIODE RPJMD)		REALISASI CAPAIAN KINERJA RKPD S/D TAHUN LALU (TAHUN 2023)		TARGET KINERJA DAN ANGGARAN RKPD TAHUN BERJALAN YANG DIEVALUASI (TAHUN 2024)		REALISASI CAPAIAN KINERJA DAN ANGGARAN RKPD YANG DIEVALUASI S/D TW IV (TAHUN 2024)		TINGKAT CAPAIAN KINERJA DAN REALISASI ANGGARAN RKPD S/D TW IV TAHUN 2024 (PERSEN)		REALISASI KINERJA DAN ANGGARAN RPJMD S/D TAHUN 2024 (PERSEN)		TINGKAT CAPAIAN KINERJA DAN REALISASI ANGGARAN RPJMD S/D TAHUN 2024 (PERSEN)		PERANGKAT DAERAH PENANGGUNG JAWAB	KET
URUSAN	BIDANG URUSAN	PROGRAM	KEGIATAN	SUB KEGIATAN				K	RUPIAH	K	RUPIAH	K	RUPIAH	K	RUPIAH	K	RUPIAH	K	RUPIAH	K	RUPIAH		
1					2	3	4	5		6		7		8		9 = (8/7)*100		10 = (8÷6)		11 = (10/5)*100		12	13
5	01	03	2.03	02	Asistensi Penyusunan Dokumen Perencanaan Pembangunan Perangkat Daerah Bidang Infrastruktur	Dokumen Laporan Asistensi Penyusunan Dokumen Perencanaan Pembangunan Perangkat Daerah Bidang Infrastruktur	Dokumen Laporan	1	382,746,336.00	1	108,811,246.00		64,999,755.00		11,750,000.00		18.08	1	120,561,246.00	100.00	31.50	Badan Perencanaan Pembangunan, Riset dan Inovasi Daerah	
						Jumlah Perangkat Daerah yang Mendapatkan Asistensi dalam Penyusunan Renstra/Renja Bidang Infrastruktur	Perangkat Daerah	7		7								7		100.00			
						Jumlah Laporan Hasil Asistensi Penyusunan Dokumen Perencanaan Pembangunan Perangkat Daerah Bidang Infrastruktur	Laporan	3				1		1		100.00		1		33.33			
5	01	03	2.03	03	Pelaksanaan Monitoring dan Evaluasi Penyusunan Dokumen Perencanaan Pembangunan Perangkat Daerah Bidang Infrastruktur	Dokumen Laporan Pelaksanaan Monitoring dan Evaluasi Penyusunan Dokumen Perencanaan Pembangunan Perangkat Daerah Bidang Infrastruktur	Dokumen Laporan	1	395,864,714.00	1	91,051,119.00		59,999,825.00		12,660,716.00		21.10	1	103,711,835.00	100.00	26.20	Badan Perencanaan Pembangunan, Riset dan Inovasi Daerah	
						Jumlah Perangkat Daerah yang Mendapatkan Monitoring dan Evaluasi dalam Penyusunan Renstra/Renja Bidang Infrastruktur	Perangkat Daerah	7		7								7		100.00			
						Jumlah Laporan Hasil Pelaksanaan Monitoring dan Evaluasi Penyusunan Dokumen Perencanaan Pembangunan Perangkat Daerah Bidang Infrastruktur	Laporan	3				1		1		100.00		1		33.33			
5	01	03	2.03	04	Koordinasi Pelaksanaan Sinergitas dan Harmonisasi Perencanaan Pembangunan Daerah Bidang Infrastuktur	Dokumen Laporan Kerja Pokja PKP Nuwo Berseri Kota Bandar Lampung	Dokumen Laporan	3	749,743,082.00	3	729,799,310.00							3	729,799,310.00	100.00	97.34	Badan Perencanaan Pembangunan, Riset dan Inovasi Daerah	
						Jumlah Laporan Hasil Sinkronisasi Renstra/Renja dengan RKPD/RPJMD pada Bidang Infrastruktur	Laporan	3		3								3		100.00			
5	01	03	2.03	05	Koordinasi Penyusunan Dokumen Perencanaan Pembangunan Daerah Bidang Kewilayahan (RPJPD, RPJMD dan RKPD)	Dokumen Laporan Koordinasi Penyusunan Dokumen Perencanaan Pembangunan Daerah Bidang Kewilayahan (RPJPD, RPJMD dan RKPD)	Dokumen Laporan	1	382,749,918.00	1	108,077,554.00		64,999,943.00		17,703,234.00		27.24	1	125,780,788.00	100.00	32.86	Badan Perencanaan Pembangunan, Riset dan Inovasi Daerah	
						Jumlah Dokumen Perencanaan Pembangunan Daerah Bidang Kewilayahan yang Dikoordinir Penyusunannya (RPJPD, RPJMD dan RKPD)	Dokumen	5		2		1		1		100.00		3		60.00			
5	01	03	2.03	06	Asistensi Penyusunan Dokumen Perencanaan Pembangunan Perangkat Daerah Bidang Kewilayahan	Dokumen Laporan Asistensi Penyusunan Dokumen Perencanaan Pembangunan Perangkat Daerah Bidang Kewilayahan	Dokumen Laporan	1	382,750,000.00	1	99,459,405.00		64,999,941.00		13,775,000.00		21.19	1	113,234,405.00	100.00	29.58	Badan Perencanaan Pembangunan, Riset dan Inovasi Daerah	
						Jumlah Perangkat Daerah yang Mendapatkan Asistensi dalam Penyusunan Renstra/Renja Bidang Kewilayahan	Perangkat Daerah	20		20								20		100.00			
						Jumlah Laporan Hasil Asistensi Penyusunan Dokumen Perencanaan Pembangunan Perangkat Daerah Bidang Kewilayahan	Laporan	3				1		1		100.00		1		33.33			
5	01	03	2.03	07	Pelaksanaan Monitoring dan Evaluasi Penyusunan Dokumen Perencanaan Pembangunan Perangkat Daerah Bidang Kewilayahan	Dokumen Laporan Pelaksanaan Monitoring dan Evaluasi Penyusunan Dokumen Perencanaan Pembangunan Perangkat Daerah Bidang Kewilayahan	Dokumen Laporan	1	389,750,000.00	1	95,398,350.00		64,999,993.00		17,118,000.00		26.34	1	112,516,350.00	100.00	28.87	Badan Perencanaan Pembangunan, Riset dan Inovasi Daerah	
						Jumlah Perangkat Daerah yang Mendapatkan Monitoring dan Evaluasi dalam Penyusunan Renstra/Renja Bidang Kewilayahan	Perangkat Daerah	20		20								20		100.00			
						Jumlah Laporan Hasil Pelaksanaan Monitoring dan Evaluasi Penyusunan Dokumen Perencanaan Pembangunan Perangkat Daerah Bidang Kewilayahan	Laporan	3				1		1		100.00		1		33.33			
														Rata-rata Capaian Kinerja		**98.83**	**37.87**			**98.18**	**39.22**		
														Predikat Kinerja		**ST**	**SR**			**ST**	**SR**		
5	**02**				**KEUANGAN**				**1,310,505,971,439.04**		**516,949,772,029.87**		**186,793,180,388.00**		**156,012,058,278.00**	**#REF!**	**83.52**		**672,961,830,307.87**	**#REF!**	**51.35**		
5	**02**				**Badan Keuangan dan Aset Daerah**				**916,850,629,297.28**		**389,186,468,753.20**		**126,023,590,034.00**		**103,452,133,457.00**	**#REF!**	**82.09**		**492,638,602,210.20**	**#REF!**	**53.73**		
5	**02**	**01**			**PROGRAM PENUNJANG URUSAN PEMERINTAHAN DAERAH KABUPATEN/KOTA**	**CAKUPAN PEMENUHAN KEBUTUHAN PENUNJANG URUSAN PEMERINTAHAN BIDANG KEUANGAN**	**Persen**	**98.00**	**319,994,368,884.14**	**57.54**	**184,131,570,352.20**	**100.00**	**53,717,101,012.00**	**95.60**	**51,363,987,738.00**	**95.60**	**95.64**	**73.60**	**235,507,070,995.20**	**75.10**	**73.60**		
5	**02**	**01**	**2.01**		**Perencanaan, Penganggaran, dan Evaluasi Kinerja Perangkat Daerah**	**Persentase pemenuhan dokumen perencanaan, penganggaran, dan evaluasi kinerja perangkat daerah yang berkualitas**	**Persen**	**100.00**	**3,073,254,533.10**	**47.38**	**1,456,120,871.00**	**100.00**	**709,366,582.00**	**95.72**	**679,031,300.00**	**95.72**	**95.72**	**69.48**	**2,135,152,171.00**	**69.48**	**69.48**		
5	02	01	2.01	0001	Penyusunan Dokumen Perencanaan Perangkat Daerah	Jumlah dokumen perencanaan perangkat daerah	Dokumen	12.00	895,682,516.93	6.00	415,871,851.00	2.00	157,361,734.00	2.00	154,704,400.00	100.00	98.31	8.00	570,576,251.00	66.67	63.70		
5	02	01	2.01	0002	Koordinasi dan penyusunan dokumen RKA-SKPD	Jumlah dokumen RKA -SKPD dan laporan hasil koordinasi penyusunan dokumen RKA-SKPD	dokumen	4.00	169,200,000.00	1.00	77,024,241.00	1.00	62,071,414.00	-	58,785,000.00	-	94.71	1.00	135,809,241.00	25.00	80.27		

KODE					URUSAN/BIDANG URUSAN/ PROGRAM/KEGIATAN/ SUB KEGIATAN	INDIKATOR KINERJA PROGRAM (OUTCOME)/KEGIATAN (OUTPUT)/SUB KEGIATAN (SUB OUTPUT)	SATUAN	CAPAIAN KINERJA RPJMD PADA TAHUN 2026 (AKHIR PERIODE RPJMD)		REALISASI CAPAIAN KINERJA RKPD S/D TAHUN LALU (TAHUN 2023)		TARGET KINERJA DAN ANGGARAN RKPD TAHUN BERJALAN YANG DIEVALUASI (TAHUN 2024)		REALISASI CAPAIAN KINERJA DAN ANGGARAN RKPD YANG DIEVALUASI S/D TW IV (TAHUN 2024)		TINGKAT CAPAIAN KINERJA DAN REALISASI ANGGARAN RKPD S/D TW IV TAHUN 2024 (PERSEN)		REALISASI KINERJA DAN ANGGARAN RPJMD S/D TAHUN 2024 (PERSEN)		TINGKAT CAPAIAN KINERJA DAN REALISASI ANGGARAN RPJMD S/D TAHUN 2024 (PERSEN)		PERANGKAT DAERAH PENANGGUNG JAWAB	KET
URUSAN	BIDANG URUSAN	PROGRAM	KEGIATAN	SUB KEGIATAN				K	RUPIAH	K	RUPIAH	K	RUPIAH	K	RUPIAH	K	RUPIAH	K	RUPIAH	K	RUPIAH		
1					2	3	4	5		6		7		8		9 = (8/7)*100		10 = (8÷6)		11 = (10/5)*100		12	13
5	02	01	2.01	0003	Koordinasi dan penyusunan dokumen perubahan RKA-SKPD	Jumlah dokumen RKA -SKPD dan laporan hasil koordinasi penyusunan dokumen perubahan RKA-SKPD	dokumen	4.00	137,265,000.00	1.00	54,192,655.00	1.00	59,194,228.00	-	55,401,400.00	-	93.59	1.00	109,594,055.00	25.00	79.84		
5	02	01	2.01	0004	Koordinasi dan penyusunan dokumen DPA-SKPD	Jumlah dokumen DPA -SKPD dan laporan hasil koordinasi penyusunan dokumen DPA-SKPD	dokumen	4.00	171,681,619.39	1.00	85,939,740.00	1.00	70,952,058.00	-	68,091,350.00	-	95.97	1.00	154,031,090.00	25.00	89.72		
5	02	01	2.01	0005	Koordinasi dan penyusunan dokumen Perubahan DPA-SKPD	Jumlah dokumen DPA -SKPD dan laporan hasil koordinasi penyusunan dokumen Perubahan DPA-SKPD	dokumen	4.00	131,155,000.00	1.00	59,169,677.00	1.00	64,174,243.00	1.00	61,503,700.00	100.00	95.84	2.00	120,673,377.00	50.00	92.01		
5	02	01	2.01	0006	Koordinasi dan Penyusunan Laporan Capaian Kinerja dan Ikhtisar Realisasi Kinerja SKPD	Jumlah laporan capaian kinerja dan ikhtisar realisasi kinerja SKPD dan laporan hasil koordinasi penyusunan laporan capaian kinerja dan ikhtisar realisasi kinerja SKPD	Laporan	18.00	823,691,772.02	3.00	434,599,365.00	3.00	146,015,782.00	3.00	139,605,750.00	100.00	95.61	6.00	574,205,115.00	33.33	69.71		
5	02	01	2.01	0007	Evaluasi Kinerja Perangkat Daerah	Jumlah laporan evaluasi kinerja perangkat daerah	Laporan	30.00	744,578,624.76	5.00	329,323,342.00	5.00	149,597,123.00	5.00	140,939,700.00	100.00	94.21	10.00	470,263,042.00	33.33	63.16		
5	**02**	**01**	**2.02**		**Administrasi Keuangan Perangkat Daerah**	**Persentase pelaksanaan penatausahaan keuangan yang tertib**	**Persen**	**100.00**	**288,141,840,987.80**	**57.76**	**166,429,166,936.65**	**100.00**	**45,978,943,814.00**	**96.69**	**44,454,765,967.00**	**96.69**	**96.69**	**73.19**	**210,883,932,903.65**	**73.19**	**73.19**		
						Persentase pemenuhan dokumen pelaporan keuangan OPD yang akuntabel	**Persen**	**100.00**															
5	02	01	2.02	0001	Penyediaan Gaji dan Tunjangan ASN	Jumlah orang yang menerima gaji dan tunjangan ASN	Orang/Bulan	762.00	284,302,994,256.84	127.00	164,078,456,491.34	127.00	45,029,661,327.00	127.00	43,568,682,707.00	100.00	96.76	127.00	207,647,139,198.34	16.67	73.04		
5	02	01	2.02	0003	Pelaksanaan Penatausahaan dan Pengujian/Verifikasi Keuangan SKPD	Jumlah dokumen penatausahaan dan pengujian/verifikasi keuangan SKPD	Dokumen	72.00	1,691,971,730.96	1,240.00	842,772,000.00	1,240.00	543,013,843.00	1,240.00	513,261,050.00	100.00	94.52	2,480.00	1,356,033,050.00	3,444.44	80.15		
5	02	01	2.02	07	Koordinasi dan Penyusunan Laporan Keuangan Bulanan/Triwulanan/Semesteran SKPD	Jumlah laopran keuangan Bulanan.triwulanan/semesteran SKPD dan laporan koordinasi penyusunan laporan keuangan bulan/triwulanan/semesteran SKPD	Laporan	72.00	2,146,875,000.00	13.00	1,507,938,445.31	13.00	406,268,644.00	13.00	372,822,210.00	100.00	91.77	26.00	1,880,760,655.31	36.11	87.60		
5	**02**	**01**	**2.03**		**Administrasi Barang Milik Daerah pada Perangkat Daerah**	**Persentase Administrasi Barang Milik Daerah pada Perangkat Daerah**	**Persen**	**100.00**	**812,603,267.73**	**73.85**	**600,116,365.00**	**100.00**	-	-	-	-	-	**73.85**	**600,116,365.00**	**73.85**	**73.85**		
5	02	01	2.03	0001	Penyusunan perencanaan kebutuhan barang milik daerah SKPD	Jumlah dokumen RKBMD pengadaan dan RKBMD pemeliharaan	Dokumen	12.00	812,603,267.73	2.00	600,116,365.00		-		-		-	2.00	600,116,365.00	16.67	73.85		
5	**02**	**01**	**2.05**		**Administrasi Kepegawaian Perangkat Daerah**	**Persentase peningkatan kapasitas sumber daya aparatur**	**Persen**	**80.00**	**731,250,000.00**	-	**313,382,273.00**	**100.00**	**388,037,608.00**	**72.73**	**343,265,656.00**	**72.73**	**88.46**	**89.80**	**656,647,929.00**	**112.25**	**89.80**		
5	02	01	2.05	0002	Pengadaan Pakaian Dinas beserta atribut kelengkapannya	Jumlah paket pakaian dinas beserta atribut kelengkapan	Paket	3.00	651,500,000.00	1.00	-	1.00	200,000,000.00	1.00	178,304,000.00	100.00	89.15	2.00	178,304,000.00	66.67	27.37		
5	02	01	2.05	0009	Pendidikan dan Pelatihan Pegawai Berdasarkan Tugas dan Fungsi	Jumlah pegawai berdasarkan tugas dan fungsi yang mengikuti pendidikan dan pelatihan	orang	42.00	731,250,000.00	7.00	313,382,273.00	2.00	188,037,608.00	2.00	164,961,656.00	100.00	87.73	9.00	478,343,929.00	21.43	65.41		
5	**02**	**01**	**2.06**		**Administrasi Umum Perangkat Daerah**	**Persentase Pemenuhan Kebutuhan Dasar Operasional OPD**	**Persen**	**98.00**	**6,201,589,182.20**	**56.95**	**3,532,000,745.19**	**100.00**	**1,583,606,834.00**	**93.03**	**1,473,220,769.00**	**93.03**	**93.03**	**80.71**	**5,005,221,514.19**	**82.36**	**80.71**		
5	02	01	2.06	0001	Penyediaan Komponen Instalasi Listrik/Penerangan Bangunan Kantor	Jumlahopaket komponen instalasi listrik/penerangan bangunan kantor yang disediakan	Paket	18.00	510,241,200.00	3.00	265,960,500.00	3.00	115,003,087.00	3.00	111,844,100.00	100.00	97.25	6.00	377,804,600.00	33.33	74.04		
5	02	01	2.06	0002	Penyediaan Peralatan dan Perlengkapan Kantor	Jumlah paket peralatan dan perlengkapan kantor yang disediakan	Paket	24.00	1,224,344,306.25	3.00	523,281,936.00	3.00	180,006,938.00	3.00	174,701,100.00	100.00	97.05	6.00	697,983,036.00	FALSE	57.01		
5	02	01	2.06	0003	Penyediaan Peralatan Rumah Tangga	Jumlah paket peralatan rumah tangga yang disediakan	Paket	36.00	192,494,132.59	6.00	184,369,228.00	6.00	78,310,194.00	4.00	72,889,000.00	66.67	93.08	10.00	257,258,228.00	27.78	133.64		
5	02	01	2.06	0004	Penyediaan Bahan Logistik Kantor	Jumlah paket bahan logistik kantor yang disediakan	Paket	42.00	201,506,667.07	7.00	151,287,500.00	7.00	30,000,000.00	7.00	15,680,000.00	100.00	52.27	14.00	166,967,500.00	33.33	82.86		
5	02	01	2.06	0005	Penyediaan Barang Cetakan dan Penggandaan	Jumlah paket barang cetakan dan penggandaan yang disediakan	Paket	54.00	1,164,215,396.99	9.00	529,924,797.00	9.00	188,707,290.00	9.00	173,302,930.00	100.00	91.84	18.00	703,227,727.00	33.33	60.40		
5	02	01	2.06	0006	Penyediaan Bahan Bacaan dan Peraturan Perundang-Undangan	Jumlah dokumen bahan bahan bacaan dan peraturan perundang-undangan yang disediakan	Dokumen	36.00	170,047,820.31	6.00	87,600,000.00	6.00	38,040,000.00	6.00	38,040,000.00	100.00	100.00	12.00	125,640,000.00	33.33	73.89		
5	02	01	2.06	0008	Fasilitasi Kunjungan Tamu	Jumlah laporan fasilitasi kunjungan tamu	Laporan	60.00	590,337,672.90	10.00	401,560,250.00	10.00	90,000,000.00	10.00	61,200,000.00	100.00	68.00	20.00	462,760,250.00	33.33	78.39		
5	02	01	2.06	0009	Penyelenggaraan Rapat Koordinasi dan Konsultasi SKPD	Jumlah laporan penyelenggaraan rapot koordinasi dan konsultasi SKPD	Laporan	60.00	1,094,105,500.15	10.00	618,947,794.19	10.00	417,222,545.00	10.00	416,061,896.00	100.00	99.72	20.00	1,035,009,690.19	33.33	94.60		
5	02	01	2.06	0011	Dukungan Pelaksanaan Sistem Pemerintahan Berbasis Elektronik pada SKPD	Jumlah DokumenDukungan Pelaksanaan Sistem Pemerintahan Berbasis Elektronik pada SKPD	Dokumen	48.00	1,054,296,485.94	8.00	769,068,740.00	8.00	446,316,780.00	8.00	409,501,743.00	100.00	91.75	16.00	1,178,570,483.00	33.33	111.79		
5	**02**	**01**	**2.07**		**Pengadaan Barang Milik Daerah Penunjang Urusan Pemerintah Daerah**	**Pemenuhan Kebutuhan Inventaris Kantor**	**Persen**	**98.00**	**1,059,860,450.62**	**38.45**	**407,516,477.36**	**100.00**	**577,540,674.00**	**84.16**	**486,061,000.00**	**84.16**	**84.16**	**84.31**	**893,577,477.36**	**86.03**	**84.31**		

KODE					URUSAN/BIDANG URUSAN/ PROGRAM /KEGIATAN/ SUB KEGIATAN	INDIKATOR KINERJA PROGRAM (OUTCOME)/KEGIATAN (OUTPUT)/SUB KEGIATAN (SUB OUTPUT)	SATUAN	CAPAIAN KINERJA RPJMD PADA TAHUN 2026 (AKHIR PERIODE RPJMD)		REALISASI CAPAIAN KINERJA RKPD S/D TAHUN LALU (TAHUN 2023)		TARGET KINERJA DAN ANGGARAN RKPD TAHUN BERJALAN YANG DIEVALUASI (TAHUN 2024)		REALISASI CAPAIAN KINERJA DAN ANGGARAN RKPD YANG DIEVALUASI S/D TW IV (TAHUN 2024)		TINGKAT CAPAIAN KINERJA DAN REALISASI ANGGARAN RKPD S/D TW IV TAHUN 2024 (PERSEN)		REALISASI KINERJA DAN ANGGARAN RPJMD S/D TAHUN 2024 (PERSEN)		TINGKAT CAPAIAN KINERJA DAN REALISASI ANGGARAN RPJMD S/D TAHUN 2024 (PERSEN)		PERANGKAT DAERAH PENANGGUNG JAWAB	KET
URUSAN	BIDANG URUSAN	PROGRAM	KEGIATAN	SUB KEGIATAN				K	RUPIAH	K	RUPIAH	K	RUPIAH	K	RUPIAH	K	RUPIAH	K	RUPIAH	K	RUPIAH		
1					2	3	4	5		6		7		8		9 = (8/7)*100		10 = (8÷6)		11 = (10/5)*100		12	13
5	02	01	2.07	0001	Pengadaan Kendaraan perorangan dinas atau kendaraan dinas jabatan	Jumlah unit kendaraan perorangan dinas atau kendaraan dinas jabatan yang disediakan	Unit	2.00	750,000,000.00	1.00	750,000,000.00		-	-	-		-	1.00	750,000,000.00	50.00	100.00		
5	02	01	2.07	0006	Pengadaan Peralatan dan Mesin Lainnya	Jumlah unit peralatan dan mesin lainnya yang disediakan	Unit	48.00	714,200,845.31	8.00	203,350,000.00	8.00	331,323,138.00	8.00	329,300,000.00	100.00	-	16.00	532,650,000.00	33.33	74.58		
5	02	01	2.07	0011	Pengadaan Sarana dan Prasarana Pendukung Gedung Kantor atau Bangunan Lainnya	Jumlah unit sarana dan prasarana pendukung gedung kantor atau bangunan lainnya yang disediakan	Unit	30.00	345,659,605.31	5.00	204,166,477.36	5.00	246,217,536.00	5.00	156,761,000.00	100.00	63.67	10.00	360,927,477.36	33.33	104.42		
5	**02**	**01**	**2.08**		**Penyediaan Jasa Penunjang Urusan Pemerintahan Daerah**	**Pemenuhan Jasa Penunjang Kebutuhan OPD**	**Persen**	**98.00**	**14,809,464,671.02**	**64.60**	**9,567,494,824.00**	**100.00**	**3,907,018,000.00**	**88.15**	**3,444,213,231.00**	**88.15**	**88.15**	**29.89**	**4,426,004,479.00**	**30.50**	**29.89**		
5	02	01	2.08	0002	Penyediaan Jasa Komunikasi, Sumber Daya Air dan Listrik	Jumlah laporan penyediaan jasa komunikasi, sumber daya air dan listrik yang di sediakan	Laporan	36.00	1,115,513,701.25	6.00	490,895,624.00	1.00	230,610,000.00	1.00	204,889,031.00	100.00	88.85	7.00	695,784,655.00	19.44	62.37		
5	02	01	2.08	0004	Penyediaan Jasa Pelayanan Umum Kantor	Jumlah laporan penyediaan jasa pelayanan umum kantor yang di sediakan	Laporan	36.00	13,693,950,969.77	6.00	9,076,599,200.00	1.00	3,676,408,000.00	1.00	3,239,324,200.00	100.00	88.11	7.00	3,730,219,824.00	19.44	27.24		
5	**02**	**01**	**2.09**		**Pemeliharaan Barang Milik Daerah Penunjang Urusan Pemerintahan Daerah**	**Inventaris Kantor yang Terpelihara**	**Persen**	**98.00**	**4,463,755,791.67**	**32.50**	**1,450,771,860.00**	**100.00**	**572,587,500.00**	**82.62**	**494,942,720.00**	**82.62**	**86.44**	**54.57**	**2,435,846,265.00**	**55.68**	**54.57**		
5	02	01	2.09	0001	Penyediaan Jasa Pemeliharaan, Biaya Pemeliharaan dan Pajak Kendaraan Perorangan Dinas atau Kendaraan Dinas Jabatan	Jumlah kendaraan pperorangan dinas atau kendaraan dinas jabatan yang dipelihara dan dibayarkan pajaknya	Unit	36.00	228,082,339.00	6.00	124,552,175.00	1.00	52,430,000.00	1.00	37,329,960.00	100.00	71.20	7.00	161,882,135.00	19.44	70.98		
5	02	01	2.09	0002	Penyediaan Jasa Pemeliharaan, Biaya Pemeliharaan, Pajak dan Perizinan Kendaraan Dinas Operasional atau Lapangan	Jumlah kendaraan dinas atau lapangan yang dipelihara dan dibayarkan pajak dan perizinannya	Unit	648.00	2,841,228,755.80	108.00	820,251,185.00	18.00	313,957,500.00	5.00	295,173,610.00	27.78	94.02	113.00	1,115,424,795.00	17.44	39.26		
5	02	01	2.09	0006	Pemeliharaan Peralatan dan Mesin Lainnya	Jumlah perlatan dan mesin lainnya yang dipelihara	Unit	360.00	918,310,800.00	60.00	175,849,000.00	10.00	78,500,000.00	-	56,907,000.00	-	72.49	60.00	877,158,185.00	16.67	95.52		
5	02	01	2.09	0011	Pemeliharaan/Rehabilitasi Sarana dan Prasarana Pendukung Gedung Kantor atau Bangunan Lainnya	Jumlah sarana dan prasarana pendukung gedung kantor atau bangunan lainnya yang dipelihara/direhabilitasi	Unit	7.00	476,133,896.88	1.00	330,119,500.00	1.00	127,700,000.00	1.00	105,532,150.00		82.64	2.00	281,381,150.00	28.57	59.10		
					Rata-Rata Capaian Kinerja											**95.60**	**95.64**						
					Predikat Kinerja											**ST**	**ST**						
5	**02**	**02**			**PROGRAM PENGELOLAAN KEUANGAN DAERAH**	**OPINI BPK ATAS LKPD**	**PREDIKAT**	**WTP**	**583,790,026,490.44**	**WTP**	**199,777,880,651.00**	**WTP**	**69,625,930,554.00**	**WTP**	**50,135,094,112.00**	**100.00**	**72.01**	**42.85**	**250,147,709,722.00**	**42.85**	**42.85**		
						PERSENTASE KETEPATAN WAKTU PENYUSUNAN RAPBD DAN RAPBD-P	**PERSEN**	**100.00**		**34.22**		**100.00**		**100.00**		**100.00**				-			
						PERSENTASE KETEPATAN WAKTU PENYELESAIAN SPZD YANG DINYATAKAN LENGKAP DAN SAH SECARA KETENTUAN	**PERSEN**	**100.00**		**34.22**		**100.00**		**100.00**		**100.00**				-			
5	**02**	**02**	**2.01**		**Koordinasi dan Penyusunan Rencana Anggaran Daerah**	**Persentase terlaksananya koordinasi dan penyusunan rencana anggaran daerah**	**Persen**	**100.00**	**32,589,029,287.38**	**36.85**	**12,007,857,635.00**	**100.00**	**4,680,235,738.00**	**86.84**	**4,064,358,943.00**	**86.84**	**86.84**	**49.32**	**16,072,216,578.00**	**49.32**	**49.32**		
5	02	02	2.01	0001	Koordinasi dan Penyusunan KUA dan PPAS	Jumlah dokumen KUA dan PPAS	Dokumen	12.00	2,904,238,560.82	6.00	1,776,381,763.00	2.00	745,820,815.00	2.00	651,656,000.00	100.00	87.37	8.00	2,428,037,763.00	66.67	83.60		
5	02	02	2.01	0002	Koordinasi dan Penyusunan Perubahan KUA dan Perubahan PPAS	Jumlah dokumen perubahan KUA dan perubahan PPAS	Dokumen	12.00	2,025,568,824.09	6.00	918,675,069.00	2.00	442,312,817.00	2.00	389,468,100.00	100.00	88.05	8.00	1,308,143,169.00	66.67	64.58		
5	02	02	2.01	0007	Koordinasi dan Penyusunan Peraturan Daerah tentang APBD dan Peraturan Kepala Daerah tentang Penjabaran APBD	Jumlah dokumen perda APBD dan dokumen perwal penjabaran APBD	Dokumen	12.00	2,885,750,784.95	6.00	1,621,308,923.00	2.00	593,807,231.00	2.00	479,478,500.00	100.00	80.75	8.00	2,100,787,423.00	66.67	72.80		
5	02	02	2.01	0008	Koordinasi dan Penyusunan Peraturan Daerah Tentang Perubahan APBD dan Peraturan Kepala Daerah tentang Penjabaran Perubahan APBD	Jumlah dokumen perda Perubahan APBD dan dokumen perwal penjabaran Perubahan APBD	Dokumen	12.00	3,234,758,468.59	6.00	1,684,730,886.00	2.00	614,521,438.00	2.00	597,039,389.00	100.00	97.16	8.00	2,281,770,275.00	66.67	70.54		
5	02	02	2.01	0009	Koordinasi dan Penyusunan Regulasi serta Kebijakan Bidang Anggaran	Jumlah dokumen pedoman pelaksanaan APBD Kota Bandar Lampung	Dokumen	12.00	2,681,267,097.49	6.00	1,239,415,692.00	2.00	479,080,311.00	2.00	407,316,350.00	100.00	85.02	8.00	1,646,732,042.00	66.67	61.42		
5	02	02	2.01	0010	Koordinasi Perencanaan Anggaran Pendapatan	Persentase terlaksananya Koordiansi perencanaan anggaran Pendapatan Daerah	Persen	18.00	16,446,113,044.12	9.00	2,870,035,030.00	100.00	1,125,510,229.00	100.00	861,918,404.00	100.00	76.58	109.00	3,731,953,434.00	605.56	22.69		
5	02	02	2.01	0011	Koordinasi Perencanaan Anggaran Belanja Daerah	Persentase terlaksananya Koordiansi perencanaan anggaran belanja daerah	Persen	18.00	2,411,332,507.33	9.00	1,897,310,272.00	100.00	679,182,897.00	100.00	677,482,200.00	100.00	99.75	109.00	2,574,792,472.00	605.56	106.78		
5	**02**	**02**	**2.02**		**Koordinasi dan Pengelolaan Perbendaharaan Daerah**	**Persentase terlaksananya koordinasi dan pengelolaan perbendaharaan daerah**	**Persen**	**100.00**	**27,092,722,486.91**	**66.40**	**17,990,285,912.00**	**100.00**	**6,356,973,734.00**	**86.22**	**5,480,722,465.00**	**86.22**	**86.22**	**86.63**	**23,471,008,377.00**	**86.63**	**86.63**		
5	02	02	2.02	0001	Koordinasi dan Pengelolaan Kas Daerah	Persentase pelaksanaan pengelolaan kas daerah	Dokumen	72.00	11,256,606,036.50	36.00	8,689,752,110.00	12.00	1,854,240,000.00	12.00	1,607,178,638.00	100.00	86.68	48.00	10,296,930,748.00	66.67	91.47		
5	02	02	2.02	0003	Penyiapan, Pelaksanaan Pengendalian dan Penertitan Anggaran Kas dan SPD	Jumlah dokumen laporan SPD, laporan anggaran kas APBD dan laporan anggaran perubahan APBD-P pemerintah Kota Bandar Lampung	Dokumen	18.00	6,052,029,132.57	9.00	3,352,635,503.00	3.00	1,329,175,133.00	3.00	1,258,467,500.00	100.00	94.68	12.00	4,611,103,003.00	66.67	76.19		

KODE					URUSAN/BIDANG URUSAN/ PROGRAM/KEGIATAN/ SUB KEGIATAN	INDIKATOR KINERJA PROGRAM (OUTCOME)/KEGIATAN (OUTPUT)/SUB KEGIATAN (SUB OUTPUT)	SATUAN	CAPAIAN KINERJA RPJMD PADA TAHUN 2026 (AKHIR PERIODE RPJMD)		REALISASI CAPAIAN KINERJA RKPD S/D TAHUN LALU (TAHUN 2023)		TARGET KINERJA DAN ANGGARAN RKPD TAHUN BERJALAN YANG DIEVALUASI (TAHUN 2024)		REALISASI CAPAIAN KINERJA DAN ANGGARAN RKPD YANG DIEVALUASI S/D TW IV (TAHUN 2024)		TINGKAT CAPAIAN KINERJA DAN REALISASI ANGGARAN RKPD S/D TW IV TAHUN 2024 (PERSEN)		REALISASI KINERJA DAN ANGGARAN RPJMD S/D TAHUN 2024 (PERSEN)		TINGKAT CAPAIAN KINERJA DAN REALISASI ANGGARAN RPJMD S/D TAHUN 2024 (PERSEN)		PERANGKAT DAERAH PENANGGUNG JAWAB	KET
URUSAN	BIDANG URUSAN	PROGRAM	KEGIATAN	SUB KEGIATAN				K	RUPIAH	K	RUPIAH	K	RUPIAH	K	RUPIAH	K	RUPIAH	K	RUPIAH	K	RUPIAH		
1					2	3	4	5		6		7		8		9 = (8/7)*100		10 = (8÷6)		11 = (10/5)*100		12	13
5	02	02	2.02	0006	Koordinasi, Pelaksanaan Kerja Sama dan Pemantauan Transaksi Non Tunai dengan Lembaga Keuangan Bank dan Lembaga Keuangan Bukan Bank	Jumlah Dokumen Hasil Koordinasi, Pelaksanaan Kerja Sama dan Pemantauan Transaksi Non Tunai dengan Lembaga Keuangan Bank dan Lembaga Keuangan Bukan Bank	Dokumen	72.00	1,920,754,036.00	36.00	882,914,254.00	12.00	690,000,000.00	12.00	577,873,850.00	100.00		48.00	1,460,788,104.00	66.67	76.05		
5	02	02	2.02	0007	Koordinasi dan Penyusunan Laporan Realisasi Penerimaan dan Pengeluaran Kas Daerah, Laporan Aliran Kas, dan Pelaksanaan Pemungutan/Pemotongan dan Penyetoran Perhitungan Fihak Ketiga (PFK)	Jumlah laporan buku kas umum, laporan posisi kas saldo kas daerah, laporan rekonsiliasi berita acara kasda, laporan harian pajak, laporan bulanan kertas kerja rekonsiliasi pajak	Laporan	30.00	2,101,804,662.89	15.00	1,443,346,195.00	5.00	806,513,555.00	5.00	773,368,675.00	100.00	95.89	20.00	2,216,714,870.00	66.67	105.47		
5	02	02	2.02	0008	Koordinasi Pelaksanaan Piutang dan Utang Daerah yang Timbul Akibat Pengelolaan Kas, Pelaksanaan Analisis Pembiayaan dan Penempatan Uang Daerah sebagai Optimalisasi Kas	jumlah laporan pelaksanaan piutang dan utang daerah yang timbul akibat pengelolaan kas, pelaksanaan analisis pembiayaan dan penempatan uang daerah sebagai optimalisasi kas	Dokumen	6.00	464,757,357.61	3.00	417,171,337.00	1.00	166,565,046.00	1.00	144,834,052.00	100.00	86.95	4.00	562,005,389.00	66.67	120.92		
5	02	02	2.02	0009	Rekonsiliasi Data Penerimaan dan Pengeluaran Kas serta Pemungutan dan Pemotongan Atas SP2D Dengan Instansi Terkait	Persentase penerbitan SP2D secara tepat waktu setelah dinyatakan lengkap dan sah sesuai ketentuan berlaku	Dokumen	324.00	3,675,243,540.42	162.00	2,070,985,500.00	54.00	915,480,000.00	54.00	770,978,000.00	100.00	84.22	216.00	2,841,963,500.00	66.67	77.33		
5	02	02	2.02	0010	Penyusunan Petunjuk Teknis Administrasi Keuangan yang Berkaitan Dengan Penerimaan dan Pengeluaran Kas Serta Penatausahaan dan Pertanggungjawaban Sub Kegiatan	Jumlah peraturan dan keputusan tentang kebijakan belanja	Dokumen	90.00	1,621,527,720.92	45.00	1,133,481,013.00	15.00	595,000,000.00	15.00	348,021,750.00	100.00	58.49	60.00	1,481,502,763.00	66.67	91.36		
5	**02**	**02**	**2.03**		**Koordinasi dan Pelaksanaan Akuntansi dan Pelaporan Keuangan Daerah**	**Opini BPK atas LKPD**	**Predikat**	**WTP**	**6,057,872,125.32**	**49.60**	**3,004,658,264.00**	**100.00**	**1,217,720,539.00**	**84.52**	**1,029,237,650.00**	84.52	**84.52**	**66.59**	**4,033,895,914.00**	**66.59**	**66.59**		
5	02	02	2.03	0003	Koordinasi Penyusunan Laporan Pertanggungjawaban Pelaksanaan APBD Bulanan, Triwulanan dan Semesteran	Jumlah dokumen rancangan peraturan walikota tentang penjabaran dan pertanggungjawaban pelaksanaan APBD	Dokumen	84.00	1,302,263,618.47	42.00	664,773,150.00	14.00	243,440,312.00	14.00	236,592,698.00	100.00	97.19	56.00	901,365,848.00	66.67	14.88		
5	02	02	2.03	0004	Konsolidasi Laporan Keuangan SKPD, BLUD dan Laporan Keuangan Pemerintah Daerah	Jumlah dokumen laporan keuangan SKPD, BLUD, dan laporan keuangan pemerintah daerah	Dokumen	6.00	946,014,094.70	3.00	526,034,447.00	1.00	187,536,582.00	1.00	115,646,096.00	100.00	61.67	4.00	641,680,543.00	66.67	67.83		
5	02	02	2.03	0005	Koordinasi dan Penyusunan Rancangan Peraturan Daerah tentang Pertanggungjawaban Pelaksanaan APBD Kabupaten/Kota dan Rancangan Peraturan Kepala Daerah tentang Penjabaran Pertanggungjawaban Pelaksanaan APBD Kabupaten/Kota	jumlah rancangan perda tentang pertanggungjawaban pelaksanaan APBD provinsi dan rancangan peraturan kepala daerah tentang penjabaran pertanggungjawaban pelaksanaan APBD Kabupaten/kota	Dokumen	30.00	1,272,195,762.89	15.00	706,434,200.00	5.00	295,142,373.00	4.00	267,558,758.00	80.00	90.65	19.00	973,992,958.00	63.33	76.56		
5	02	02	2.03	0007	Koordinasi, Sinkronisasi, dan Penyelesaian Tuntutan Perbendaharaan dan Tuntutan Kerugian Daerah	Persentase penyelesaian kasus kerugian daerah	Persen	6.00	503,099,229.98	3.00	64,788,528.00	1.00	82,143,930.00	-	14,003,798.00	-	17.05	3.00	78,792,326.00	50.00	15.66		
5	02	02	2.03	0011	Pembinaan Akuntansi, Pelaporan dan Pertanggungjawaban Pemerintah Kabupaten/Kota	Jumlah laporan prognosis semester 1 dan prognosis Semester 2	Laporan	972.00	1,675,353,977.77	486.00	768,705,242.00	162.00	348,512,515.00	123.00	337,553,300.00	75.93	96.86	609.00	1,106,258,542.00	62.65	66.03		
5	02	02	2.03	0012	Pembinaan Pengelolaan Keuangan BLUD Kabupaten/Kota	Jumlah laporan keuangan BLUD RSUD dan BLUD Puskesmas selama 1 tahun	Laporan	192.00	358,945,441.51	96.00	273,922,697.00	32.00	60,944,827.00	24.00	57,883,000.00	75.00	94.98	120.00	331,805,697.00	62.50	92.44		
5	**02**	**02**	**2.04**		**Penunjang Urusan Kewenangan Pengelolaan Keuangan Daerah**	**Persentase pengelolaan urusan pinjaman daerah, hibah dan bansos, dan urusan darurat**	**Persen**	**100.00**	**510,060,023,895.71**	**31.74**	**161,888,978,761.00**	**100.00**	**55,352,061,368.00**	**68.55**	**37,944,949,781.00**	**68.55**	**68.55**	**39.18**	**199,833,928,542.00**	**39.18**	**39.18**		
5	02	02	2.04	0003	Analisis Perencanaan dan Pelaksanaan Penerimaan Pinjaman Pemerintah Daerah	Jumlah tersusunnya dokumen administrasi pelaksanaan penatausahaan pinjaman daerah kota Bandar Lampung	Laporan	6.00	314,887,751.74	3.00	162,462,422.00	1.00	58,362,221.00	1.00	46,317,500.00	100.00	79.36	4.00	208,779,922.00	66.67	66.30		
5	02	02	2.04	0004	Analisis Perencanaan dan Pelaksanaan Pembayaran Cicilan Pokok dan Bunga Pinjaman Pemerintah Daerah	Jumlah pembayaran bunga pinjaman pemerintah daerah selama 1 tahun	Laporan	36.00	125,835,387,031.25	18.00	38,560,421,837.00	6.00	12,675,516,689.00	5.00	8,221,563,176.00	83.33	64.86	23.00	46,781,985,013.00	63.89	37.18		
5	02	02	2.04	0008	Analisis Perencanaan dan Penyaluran Bantuan Keuangan	Penyaluran dana belanja hibah dan bantuan sosial	Laporan	72.00	179,852,364,737.72	36.00	80,541,384,434.00	12.00	30,954,257,068.00	12.00	20,570,239,205.00	100.00	66.45	48.00	101,111,623,639.00	66.67	56.22		
5	02	02	2.04	09	Pengelolaan Dana Darurat dan Mendesak	Penyaluran dana belanja tidak terduga	Laporan	72.00	204,057,384,375.00	36.00	42,624,710,068.00	12.00	11,663,925,390.00	12.00	9,106,829,900.00	100.00	78.08	48.00	51,731,539,968.00	66.67	25.35		
5	**02**	**02**	**2.05**		**Pengelolaan Data dan Implementasi Sistem Informasi Pemerintah Daerah Lingkup Keuangan Daerah**	**Persentase Pengelolaan data dan implementasi sistem informasi pemerintah daerah lingkup keuangan daerah**	**Persen**	**100.00**	**7,990,378,695.12**	**61.15**	**4,886,100,079.00**	**100.00**	**2,018,939,175.00**	**91.66**	**1,850,560,232.00**	**91.66**	**91.66**	**84.31**	**6,736,660,311.00**	**84.31**	**84.31**		
5	02	02	2.05	0001	Inventarisasi dan Analisis Data Bidang Keuangan Daerah	Jumlah laporan evaluasi indikator kesehatan fiskal , pengelolaan keuangan daerah, dan pelayanan dasar Publik pemerintah kota Bandar Lampung	dokumen	24.00	1,929,022,473.62	42.00	750,388,000.00	4.00	217,622,541.00	4.00	207,468,432.00	100.00	95.33	46.00	957,856,432.00	191.67	49.66		
5	02	02	2.05	0002	Implementasi dan Pemeliharaan Sistem Informasi Pemerintah Daerah Bidang Keuangan Daerah	Penyajian Basis Data Penyusunan Laporan Keuangan	dokumen	72.00	1,767,558,667.28	36.00	865,543,950.00	12.00	299,428,474.00	12.00	293,375,000.00	100.00	97.98	48.00	1,158,918,950.00	66.67	65.57		
5	02	02	2.05	03	Pembinaan Sistem Informasi Pemerintah Daerah Bidang Keuangan Daerah Pemerintah Kabupaten/Kota	Persentase OPD Yang memperoleh pembinaan sistem informasi pemerintah daerah bidang keuangan daerah pemerintah kabupaten/kota	Orang	180.00	4,293,797,554.22	5.00	3,270,168,129.00	30.00	1,501,888,160.00	30.00	1,349,716,800.00	100.00	89.87	35.00	4,619,884,929.00	19.44	107.59		
					Rata-Rata Capaian Kinerja											**100.00**	**72.01**			**14.28**	**42.85**		

KODE					URUSAN/BIDANG URUSAN/ PROGRAM /KEGIATAN/ SUB KEGIATAN	INDIKATOR KINERJA PROGRAM (OUTCOME)/KEGIATAN (OUTPUT)/SUB KEGIATAN (SUB OUTPUT)	SATUAN	CAPAIAN KINERJA RPJMD PADA TAHUN 2026 (AKHIR PERIODE RPJMD)		REALISASI CAPAIAN KINERJA RKPD S/D TAHUN LALU (TAHUN 2023)		TARGET KINERJA DAN ANGGARAN RKPD TAHUN BERJALAN YANG DIEVALUASI (TAHUN 2024)		REALISASI CAPAIAN KINERJA DAN ANGGARAN RKPD YANG DIEVALUASI S/D TW IV (TAHUN 2024)		TINGKAT CAPAIAN KINERJA DAN REALISASI ANGGARAN RKPD S/D TW IV TAHUN 2024 (PERSEN)		REALISASI KINERJA DAN ANGGARAN RPJMD S/D TAHUN 2024 (PERSEN)		TINGKAT CAPAIAN KINERJA DAN REALISASI ANGGARAN RPJMD S/D TAHUN 2024 (PERSEN)		PERANGKAT DAERAH PENANGGUNG JAWAB	KET
URUSAN	BIDANG URUSAN	PROGRAM	KEGIATAN	SUB KEGIATAN				K	RUPIAH	K	RUPIAH	K	RUPIAH	K	RUPIAH	K	RUPIAH	K	RUPIAH	K	RUPIAH		
1					2	3	4	5		6		7		8		9 = (8/7)*100		10 = (8÷6)		11 = (10/5)*100		12	13
					Predikat Kinerja											**ST**	**S**			**SR**	**SR**		
5	**02**	**03**			**PROGRAM PENGELOLAAN BARANG MILIK DAERAH**	**PERSENTASE KESESUAIAN DATA RINCIAN TOTAL BMD DENGAN AKTIVA TETAP DI NERACA PEMERINTAH DAERAH**	**Persen**	**100.00**	**13,066,233,922.69**	**40.39**	**5,277,017,750.00**	**100.00**	**2,680,558,468.00**	**100.00**	**1,953,051,607.00**	**100.00**	**72.86**	**55.37**	**7,235,041,857.00**	**55.37**	**55.37**		
						PERSENTASE PENILAIAN DAN PENGHAPUSAN BMD SESUAI DENGAN USULAN OPD	**Persen**	**100.00**				**100.00**		**100.00**		**100.00**				-			
5	**02**	**03**	**2.01**		**Pengelolaan Barang Milik Daerah**	**Persentase administrasi pengelolaan barang milik daerah**	**Persen**	**100.00**	**13,066,233,922.69**	**40.39**	**5,277,017,750.00**	**100.00**	**2,680,558,468.00**	**69.06**	**1,958,024,107.00**	**69.06**	**73.05**	**54.55**	**7,128,148,716.00**	**54.55**	**54.55**		
5	02	03	2.01	0001	Penyusunan Standar Harga	Jumlah dokumen penyusunan standar harga 2022	Dokumen	6.00	1,020,286,921.88	3.00	492,715,363.00	1.00	194,208,663.00	1.00	185,643,900.00	100.00	95.59	4.00	678,359,263.00	66.67	66.49		
5	02	03	2.01	0003	Penyusunan Perencanaan kebutuhan barang milik daerah	Jumlah rencana kebutuhan barang milik daerah SKPD	Dokumen	4.00	265,000,000.00	-	0	3.00	130,160,873.00	3.00	109,965,608.00	100.00	84.48	3.00	109,965,608.00	75.00	41.50		
5	02	03	2.01	0005	Penatausahaan Barang Milik Daerah	Jumlah Laporan evaluasi penatausahaan barang milik daerah pada OPD	Laporan	6.00	408,136,024.73	3.00	117,825,057.00	1.00	60,112,850.00	1.00	51,686,500.00	100.00	85.98	1.00	169,511,557.00	16.67	41.53		
5	02	03	2.01	0007	Pengamanan Barang Milik Daerah	Laporan pemindahtanganan dan penghapusan aset daerah	Laporan	6.00	4,251,786,719.30	3.00	1,732,748,715.00	1.00	960,659,566.00	1.00	460,884,772.00	100.00	47.98	4.00	2,193,633,487.00	66.67	51.59		
5	02	03	2.01	0008	Penilaian barang milik daerah	Jumlah Laporan Hasil Penilaian Barang Milik Daerah dan Hasil Koordinasi Penilaian Barang Milik Daerah	Laporan	6.00	1,647,116,901.80	3.00	207,149,574.00	1.00	109,038,798.00	1.00	89,635,000.00	100.00	82.20	4.00	296,784,574.00	66.67	18.02		
5	02	03	2.01	0010	Optimalisasi Penggunaan, Pemanfaatan, Pemindahtanganan, Pemusnahan, dan Penghapusan Barang Milik Daerah	Persentase adanya hasil penilaian aset untuk pemindah tanganan dan penghapusan aset daerah	Persen	120.00	2,272,463,805.12	60.00	954,276,901.00	20.00	436,794,647.00	20.00	371,512,706.00	100.00	85.05	80.00	1,325,789,607.00	66.67	58.34		
5	02	03	2.01	0011	Rekonsiliasi dalam Rangka Penyusunan Laporan Barang Milik Daerah	Laporan mutasi barang daerah dan Daftar Mutasi barang daerah	Dokumen	12.00	2,339,726,844.45	6.00	1,772,302,140.00	2.00	677,484,149.00	2.00	581,802,480.00	100.00	85.88	8.00	2,354,104,620.00	66.67	100.61		
5	02	03	2.01	0012	Penyusunan Laporan Barang Milik Daerah	Jumlah Laporan Barang Milik Daerah	Laporan	4.00	861,716,705.41	-	272,767,126.00	1.00	112,098,922.00	1.00	106,893,141.00	100.00	95.36	1.00	379,660,267.00	25.00	44.06		
					Rata-Rata Capaian Kinerja											**100.00**	**72.86**			**57.77**	**57.27**		
					Predikat Kinerja											**ST**	**S**			**R**	**R**		
5	**02**				**Badan Pendapatan Daerah**				**393,655,342,141.77**		**127,763,303,276.67**		**60,769,590,354.00**		**52,559,924,821.00**	**#REF!**	**86.49**		**180,323,228,097.67**	**#REF!**	**45.81**		
5.02.01.					**PROGRAM PENUNJANG URUSAN PEMERINTAHAN DAERAH KABUPATEN/ KOTA**	**Cakupan Pemenuhan Kebutuhan Penunjang Urusan Pemerintahan Bidang Keuangan**	**persen**	**98**	**346,790,162,863.64**	**32.65**	**113,214,756,276**	**98**	**53,584,089,691**	**98.00**	**48,463,163,079**	**100.00**	**90.44**	98.00	**161,677,919,355**	**98**	46.62	**BAPENDA**	
5.02.01.2.01.					**Perencanaan, Penganggaran, dan Evaluasi Kinerja Perangkat Daerah**	**Persentase Pemenuhan Dokumen Perencanaan, Penganggaran dan Evaluasi Kinerja Perangkat Daerah yang Berkualitas**	**persen**	**100**	**1,733,804,272.00**	**22.80**	**395,335,350**	**100**	**252,999,742**	**98.00**	**97,539,200**	**98.00**	**38.55**	**98.00**	**452,007,850**	**98**	26.07	**BAPENDA**	
5.02.01.2.01.01.					Penyusunan Dokumen Perencanan Perangkat Daerah	Jumlah Dokumen Perencanaan	dokumen	3 Dokumen (1 Dokumen Renstra , 1 Dokumen Renja	300,000,000	3	52,999,850												
						Jumlah Dokumen Perencanaan Perangkat Daerah	dokumen	15				3	52,999,850	3	27,372,000	100.00	51.65	6.00	80,371,850	40	26.79	BAPENDA	
5.02.01.2.01.06.					Koordinasi dan Penyusunan Laporan Capaian Kinerja dan Ikhtisar Realisasi Kinerja SKPD	Jumlah Laporan Capaian Kinerja BPPRD	KUMULATIF	3 Dokumen (Lpj,Lakip,Laporan realisasi bulanan)	1,433,804,272	3	301,468,800												
						Jumlah Laporan Capaian Kinerja dan Ikhtisar Realisasi Kinerja SKPD dan Laporan Hasil Koordinasi Penyusunan Laporan Capaian Kinerja dan Ikhtisar Realisasi Kinerja SKPD	Laporan	15				3	199,999,892	3	70,167,200	100.00	35.08	6.00	371,636,000	40	25.92	BAPENDA	
5.02.01.2.02.					**Administrasi Keuangan Perangkat Daerah**	**Persentase Pemenuhan Dokumen Pelaporan Keuangan OPD yang Akuntabel**	**Absolut**	**100**	**286,765,836,278.30**	**32.41**	**92,929,084,251**	**100**	**44,568,108,783**	**92.12**	**41,057,040,951**	**100.00**	**92.12**	**100.00**	**133,033,863,527**	**98**	46.39	**BAPENDA**	
						Persentase Pemenuhan Dokumen Pelaporan Keuangan OPD yang Akuntabel																	
5.02.01.2.02.01.					Penyediaan Gaji dan Tunjangan ASN	Jumlah Gaji dan Tunjangan ASN BPPRD yang Tersedia	KUMULATIF	14 Kali	279,738,588,278	14	90,521,881,666												
						Jumlah Orang yang menerima Gaji dan Tunjangan ASN	orang/bulan	193		193		193	43,480,846,548	193	40,078,951,901	100.00	92.18	193.00	130,600,833,567	100	46.69	BAPENDA	
5.02.01.2.02.03.					Pelaksanaan Penatausahaan dan Pengujian/Verifikasi Keuangan SKPD	Administrasi Keuangan BPPRD yang Terlaksana	KUMULATIF	12 Bulan	1,377,248,000	12	538,290,255												
						Jumlah Dokumen Penatausahaan dan Pengujian/Verifikasi Keuangan SKPD	DOKUMEN	1300				260	160,763,000	260	159,115,000	100.00	98.97	272.00	697,405,255	21	50.64	BAPENDA	
5.02.01.2.02.05.					Koordinasi dan Penyusunan laporan Keuangan Akhir Tahun SKPD	Jumlah Dokumen Laporan Keuangan Akhir Tahun BPPRD	KUMULATIF	Dokumen	450,000,000.00	1	209,921,955												

KODE					URUSAN/BIDANG URUSAN/ PROGRAM /KEGIATAN/ SUB KEGIATAN	INDIKATOR KINERJA PROGRAM (OUTCOME)/KEGIATAN (OUTPUT)/SUB KEGIATAN (SUB OUTPUT)	SATUAN	CAPAIAN KINERJA RPJMD PADA TAHUN 2026 (AKHIR PERIODE RPJMD)		REALISASI CAPAIAN KINERJA RKPD S/D TAHUN LALU (TAHUN 2023)		TARGET KINERJA DAN ANGGARAN RKPD TAHUN BERJALAN YANG DIEVALUASI (TAHUN 2024)		REALISASI CAPAIAN KINERJA DAN ANGGARAN RKPD YANG DIEVALUASI S/D TW IV (TAHUN 2024)		TINGKAT CAPAIAN KINERJA DAN REALISASI ANGGARAN RKPD S/D TW IV TAHUN 2024 (PERSEN)		REALISASI KINERJA DAN ANGGARAN RPJMD S/D TAHUN 2024 (PERSEN)		TINGKAT CAPAIAN KINERJA DAN REALISASI ANGGARAN RPJMD S/D TAHUN 2024 (PERSEN)		PERANGKAT DAERAH PENANGGUNG JAWAB	KET
URUSAN	BIDANG URUSAN	PROGRAM	KEGIATAN	SUB KEGIATAN				K	RUPIAH	K	RUPIAH	K	RUPIAH	K	RUPIAH	K	RUPIAH	K	RUPIAH	K	RUPIAH		
1					2	3	4	5		6		7		8		9 = (8/7)*100		10 = (8÷6)		11 = (10/5)*100		12	13
						Jumlah laporan keuangan akhir tahun SKPD dan Laporan Hasil Koordinasi Penyusunan Laporan Keuangan Akhir Tahun SKPD	lAPORAN	5				1	226,499,235	1	181,422,250	100.00	80.10	2.00	391,344,205	40	86.97	BAPENDA	
				5.02.01.2.01.07.	Koordinasi dan Penyusunan Laporan Keuangan Bulanan/ Triwulanan/Semesteran SKPD	Jumlah dokumen Laporan keuangan (pendapatan) bulanan BPPRD (Laporan Realisasi Anggaran Pendapatan UPTD BPPRD Kota Bandar Lampung yang dihasilkan dengan Berbasis Teknologi Informasi, Laporan Realisasi Anggaran Pendapatan Daerah yg dihasilkan dgn berbasis teknologi informasi dan Laporan Penyediaan Data Piutang	KUMULATIF	11 Dokumen Laporan Keuangan Bulanan	5,200,000,000	11	706,728,700														
						Jumlah Laporan Keuangan Bulanan/ Triwulanan/ Semesteran SKPD dan Laporan Koordinasi Penyusunan Laporan Keuangan Bulanan/Triwulanan/ Semesteran SKPD	lAPORAN	55				11	700,000,000	11	637,551,800	100.00	91.08	22.00	1,344,280,500	40	25.85	BAPENDA	
5.02.01.2.05.					**Administrasi Kepegawaian Perangkat Daerah**	**Persentase Peningkatan Kapasitas Sumber Daya Aparatur**	**Absolut**	**100**	**2,227,373,737.86**	**0.00**	-											**BAPENDA**	
						Persentase Peningkatan Kapasitas Sumber Daya Aparatur	**PERSEN**	**100**				**100**	**100,000,000**	**15.56**	**15,561,183**	**0.00**	**15.56**	**15.56**	**15,561,183**	**16**	**0.70**	BAPENDA	
				5.02.01.2.05.02.	Pengadaan pakaian dinas beserta atribut kelengkapannya	Jumlah pakain dinas	Paket	1 Paket	1,327,373,738	0.00	-												
						Jumlah paket pakaian Dinas beserta atribut kelengkapannya	Paket	**5.00**				1.00		0	-	0.00	0.00	0.00	-	0	0.00	BAPENDA	
				5.02.01.2.05.09.	Pendidikan dan Pelatihan Pegawai Berdasarkan Tugas dan Fungsi	Persentase meningkatnya kompetensi sumber daya aparatur	Absolut	80%	900,000,000.00	**0.00**	-												
						Jumlah Pegawai berdasarkan Tugas dan Fungsi yang mengikuti Pendidikan dan Pelatihan	orang/bulan	40				8	100,000,000	4.00	15,561,183	50.00	15.56	4.00	15,561,183	10	1.73	BAPENDA	
5.02.01.2.06.					**Administrasi Umum Perangkat Daerah**	**Persentase Pemenuhan Kebutuhan Dasar Operasional OPD**	**Absolut**	**98**	**5,679,934,536.00**	**50.71**	**2,880,370,782**	**98**	**762,567,953**	**89.92**	**685,714,874**	**0.00**	**89.92**	**89.92**	**3,566,085,656**	**98**	**62.78**	**BAPENDA**	
						Persentase Pemenuhan Kebutuhan Dasar Operasional OPD																	
				5.02.01.2.06.01.	Penyediaan Komponen Instalasi Listrik/Penerangan Bangunan Kantor	Jumlah Sarana Listrik dan Penerangan Kantor yang Tersedia	KUMULATIF	1 Paket	215,000,000	1	-												
						Jumlah paket komponen instalasi listrik/penerangan Bangunan Kantor yang disediakan	PAKET	5		5		1	19,994,305	5.00	18,941,500	500.00	94.73	6.00	18,941,500	120	8.81	BAPENDA	
				5.02.01.2.06.02	Penyediaan Peralatan dan Perlengkapan Kantor	Jumlah Alat Tulis Kantor yang Tersedia	KUMULATIF	1 Paket	1,188,000,000	1	1,786,456,891												
						Jumlah paket peralatan dan perlengkapan kantor yang disediakan	PAKET	20				4	197,999,082	4.00	179,797,050	100.00	90.81	5.00	1,966,253,941	25	165.51	BAPENDA	
				5.02.01.2.06.03	Penyediaan Peralatan Rumah Tangga	Jumlah Peralatan Kebersihan Kantor yang Tersedia	KUMULATIF	1 Paket	525,934,536	1													
						Jumlah paket peralatan rumah tangga yang disediakan	PAKET	5				1	68,026,981	2.00	66,645,500	200.00	97.97	3.00	66,645,500	60	12.67	BAPENDA	
				5.02.01.2.06.04.	Penyediaan Bahan Logistik Kantor	Jumlah Layanan Makanan dan Minuman Rapat	Absolut	100%	660,000,000	38	247,878,500												
						Jumlah paket bahan logistik kantor yang disediakan	PAKET	40		8		8	80,000,000	9.00	77,706,000	112.50	97.13	46.56	325,584,500	116	49.33	BAPENDA	
				5.02.01.2.06.05.	Penyediaan Barang Cetakan dan Penggandaan	Jumlah Barang Cetakan dan Penggandaan Kantor yang Tersedia	KUMULATIF	1 Paket	1,188,000,000	1	529,143,000												
						Jumlah Paket Barang Cetakan dan Penggandaan yang disediakan	PAKET	20		20		4	145,000,000	4.00	139,639,800	100.00	96.30	5.00	668,782,800	25	56.29	BAPENDA	
				5.02.01.2.06.06.	Penyediaan Bahan Bacaan dan Peraturan Perundangan-undangan	Jumlah Bahan Bacaan Kantor dan Peraturan Perundang-undangan yang Tersedia	KUMULATIF	1 Paket	18,000,000	1	12,000,000												
						Jumlah dokumen Bahan Bacaan dan Peraturan Perundang-undangan yang disediakan	DOKUMEN	20		20		4	6,000,000	4.00	6,000,000	100.00	100.00	5.00	18,000,000	25	100.00	BAPENDA	
				5.02.01.2.06.08.	Fasilitasi Kunjungan Tamu	Jumlah Layanan Makanan dan Minuman Tamu	Absolut	100&	685,000,000	25.32	173,449,500												
						Jumlah Laporan Fasilitasi Kunjungan Tamu	LAPORAN	20.00		20.00		5	75,000,000	5.00	67,877,000	100.00	90.50	30.32	241,326,500	152	35.23	BAPENDA	
				5.02.01.2.06.09.	Penyelenggaraan Rapat Kordinasi dan Konsultasi SKPD	Persentase Pelaksanaan Perjalanan Dinas Kantor	Absolut	100&	1,200,000,000	10.95	131,442,891												

KODE (URUSAN / BIDANG URUSAN / PROGRAM / KEGIATAN / SUB KEGIATAN)	URUSAN/BIDANG URUSAN/ PROGRAM /KEGIATAN/ SUB KEGIATAN	INDIKATOR KINERJA PROGRAM (OUTCOME)/KEGIATAN (OUTPUT)/SUB KEGIATAN (SUB OUTPUT)	SATUAN	CAPAIAN KINERJA RPJMD PADA TAHUN 2026 (AKHIR PERIODE RPJMD)		REALISASI CAPAIAN KINERJA RKPD S/D TAHUN LALU (TAHUN 2023)		TARGET KINERJA DAN ANGGARAN RKPD TAHUN BERJALAN YANG DIEVALUASI (TAHUN 2024)		REALISASI CAPAIAN KINERJA DAN ANGGARAN RKPD YANG DIEVALUASI S/D TW IV (TAHUN 2024)		TINGKAT CAPAIAN KINERJA DAN REALISASI ANGGARAN RKPD S/D TW IV TAHUN 2024 (PERSEN)		REALISASI KINERJA DAN ANGGARAN RPJMD S/D TAHUN 2024 (PERSEN)		TINGKAT CAPAIAN KINERJA DAN REALISASI ANGGARAN RPJMD S/D TAHUN 2024 (PERSEN)		PERANGKAT DAERAH PENANGGUNG JAWAB	KET
				K	RUPIAH	K	RUPIAH	K	RUPIAH	K	RUPIAH	K	RUPIAH	K	RUPIAH	K	RUPIAH		
1	2	3	4	5		6		7		8		9 = (8/7)*100		10 = (8÷6)		11 = (10/5)*100		12	13
		Jumlah Laporan Penyelenggaraan rapat koordinasi dan konsultasi SKPD	LAPORAN	25.00		25.00		5	170,547,585	5.00	129,108,024	100.00	75.70	15.95	260,550,915	64	21.71	BAPENDA	
5.02.01.2.07.	**Pengadaan Barang Milik Daerah Penunjang Urusan Pemerintah Daerah**	**Pemenuhan Kebutuhan Inventaris Kantor**	**Absolut**	**98**	**3,386,856,593.25**	**20.45**	**692,543,000**	**98**	**868,288,241**	**56.86**	**493,700,000**	**58.02**	**56.86**	**81.86**	**773,288,000**	**84**	**22.83**	**BAPENDA**	
		Pemenuhan Kebutuhan Inventaris Kantor																	
5.02.01.2.07.02.	Pengadaan Kendaraan Dinas Operasional atau Lapangan	Jumlah Kendaraan Dinas Operasional atau Lapangan	KUMULATIF	**4 unit Roda 2**	500,000,000	-	-												
		Jumlah Unit Kendaraan dinas operasional atau lapangan yang disediakan	UNIT	4				4											
5.02.01.2.07.05.	Pengadaan Mebel	Jumlah Pengadaan Mesubelair Kantor	KUMULATIF	1 Paket	705,000,000	1	-												
		Jumlah Paket Mebel yang disediakan	UNIT	15				23	72,506,200	12.00	72,175,000	52.17	99.54	13.00	72,175,000	87	10.24	BAPENDA	
5.02.01.2.07.06.	Pengadaan Peralatan dan Mesin Lainnya	Jumlah Pengadaan Peralatan Kantor	KUMULATIF	1 Paket	1,115,000,000	1	193,800,000												
		Jumlah unit Peralatan dan Mesin lainnya yang disediakan	UNIT	90		90		18	611,928,218	0.00	240,050,000	0.00	39.23	1.00	433,850,000	1	38.91	BAPENDA	
5.02.01.2.07.10.	Pengadaan Sarana dan Prasarana Gedung Kantor atau Bangunan Lainnya	Jumlah Pengadaan Sarana dan Prasarana Gedung Kantor	KUMULATIF		390,397,621	1	-												
		Jumlah unit Sarana dan Prasarana Gedung Kantor atau Bangunan Lainnya yang disediakan	UNIT	4				1	65,959,288	1.00	65,550,000	100.00	99.38	2.00	65,550,000	50	16.79	BAPENDA	
5.02.01.2.07.11.	Pengadaan Sarana dan Prasarana Pendukung Gedung Kantor atau Bangunan Lainnya	Jumlah Pengadaan Sarana dan Prasarana Pendukung Gedung Kantor	KUMULATIF	1 Paket	676,458,972	-	85,788,000												
		Jumlah unit Sarana dan Prasarana Pendukung Gedung Kantor atau Bangunan Lainnya yang disediakan	UNIT	5				1.00	117,894,535	1.00	115,925,000	100.00	98.33	1.00	201,713,000	20	29.82	BAPENDA	
5.02.01.2.08.	**Penyediaan Jasa Penunjang Urusan Pemerintahan Daerah**	**Pemenuhan Jasa Penunjang Kebutuhan OPD**	**Absolut**	**98**	**35,116,056,396.27**	**40.57**	**14,246,626,111**	**98**	**5,033,376,537**	**96.43**	**4,853,532,392**	**98.39**	**96.43**	**1552.11**	**19,100,158,503**	**98**	**54.39**	**BAPENDA**	
		Pemenuhan Jasa Penunjang Kebutuhan OPD																	
5.02.01.2.08.02.	Penyediaan Jasa Komunikasi, Sumber Daya Air dan Listrik	Jumlah Jasa Komunikasi, Sumber Daya Air, dan Listrik yang Tersedia	KUMULATIF	12 Bulan	1,698,604,396	12	305,126,111												
		Jumlah Laporan Penyediaan Jasa Komunikasi , sumber daya air dan listrik yang disediakan	LAPORAN	20				4	257,376,537	4.00	107,532,392	100.00	41.78	16.00	412,658,503	80	24.29	BAPENDA	
5.02.01.2.08.04.	Penyediaan Jasa Pelayanan Umum Kantor	Jumlah Jasa Pelayanan Tenaga Kontrak yang Tersedia	KUMULATIF	12 Bulan	33,417,452,000	12	13,941,500,000												
		Jumlah Laporan Penyediaan Jasa Pelayanan Umum Kantor yang disediakan	LAPORAN	60		60		12	4,776,000,000	12.00	4,746,000,000	100.00	99.37	24.00	18,687,500,000	40	55.92	BAPENDA	
5.02.01.2.09.	**Pemeliharaan Barang Milik Daerah Penunjang Urusan Pemerintahan Daerah**	**Inventaris Kantor yang Terpelihara**	**Absolut**	**98**	**11,880,301,049.96**	**25.77**	**3,061,736,841**	**98**	**1,998,748,435**	**63.04**	**1,260,074,479**	**64.33**	63.04	**546.94**	**3,594,215,789**	**98**	30.25	**BAPENDA**	
		Inventaris Kantor yang Terpelihara																	
5.02.01.2.09.01.	Penyediaan Jasa Pemeliharaan, Biaya Pemeliharaan dan Pajak Kendaraan Perorangan Dinas atau Kendaraan Dinas Jabatan	Jumlah Kendaraan Dinas Jabatan yang Terpelihara	KUMULATIF	**1 Unit**	301,000,000	1	111,343,133												
		Jumlah Kendaraan Perorangan Dinas atau Kendaraan Dinas Jabatan yang dipelihara dan dibayarkan pajaknya	UNIT	4				1	54,694,435	1.00	43,160,865	100.00	78.91	2.00	154,503,998	50	51.33	BAPENDA	
5.02.01.2.09.02.	Penyediaan Jasa Pemeliharaan, Biaya Pemeliharaan, Pajak dan Peritinan Kendaraan Dinas Operasional atau Lapangan	Jumlah Kendaraan Dinas Operasional yang Terpelihara	KUMULATIF	11 Unit mobil, 10 motor	3,341,134,004	11	943,156,177												
		Jumlah Kendaraan Dinas Operasional atau Lapangan yang dipelihara dan dibayarkan pajak dan peritinannya	UNIT	25				21	505,922,000	14.00	292,918,614	66.67	57.90	25.00	1,236,074,791	100	37.00	BAPENDA	
5.02.01.2.09.05.	Pemeliharaan Mebel	Jumlah Mebel yang terpelihara	KUMULATIF		151,000,000		-												
		Jumlah Mebel yang dipelihara	UNIT	25					29,090,000	0.00	29,090,000	0.00	100.00	0.00	29,090,000	0	19.26	BAPENDA	
5.02.01.2.09.06.	Pemeliharaan Peralatan dan Mesin Lainnya	Jumlah Peralatan Kantor yang Terpelihara	KUMULATIF		360,458,550	1													
		Jumlah Peralatan dan Mesin lainnya yang dipelihara	UNIT	4				4	129,400,000	2.00	99,400,000	50.00	76.82	3.00	99,400,000	75	27.58	BAPENDA	

KODE (URUSAN / BIDANG URUSAN / PROGRAM / KEGIATAN / SUB KEGIATAN)	URUSAN/BIDANG URUSAN/ PROGRAM /KEGIATAN/ SUB KEGIATAN	INDIKATOR KINERJA PROGRAM (OUTCOME)/KEGIATAN (OUTPUT)/SUB KEGIATAN (SUB OUTPUT)	SATUAN	CAPAIAN KINERJA RPJMD PADA TAHUN 2026 (AKHIR PERIODE RPJMD)		REALISASI CAPAIAN KINERJA RKPD S/D TAHUN LALU (TAHUN 2023)		TARGET KINERJA DAN ANGGARAN RKPD TAHUN BERJALAN YANG DIEVALUASI (TAHUN 2024)		REALISASI CAPAIAN KINERJA DAN ANGGARAN RKPD YANG DIEVALUASI S/D TW IV (TAHUN 2024)		TINGKAT CAPAIAN KINERJA DAN REALISASI ANGGARAN RKPD S/D TW IV TAHUN 2024 (PERSEN)		REALISASI KINERJA DAN ANGGARAN RPJMD S/D TAHUN 2024 (PERSEN)		TINGKAT CAPAIAN KINERJA DAN REALISASI ANGGARAN RPJMD S/D TAHUN 2024 (PERSEN)		PERANGKAT DAERAH PENANGGUNG JAWAB	KET
				K	RUPIAH	K	RUPIAH	K	RUPIAH	K	RUPIAH	K	RUPIAH	K	RUPIAH	K	RUPIAH		
1	2	3	4	5		6		7		8		9 = (8/7)*100		10 = (8÷6)		11 = (10/5)*100		12	13
5.02.01.2.09.11.	Pemeliharaan/Rehablitasi Sarana dan Prasarana Pendukung Gedung Kantor atau Bangunan Lainnya	Jumlah Sarana dan Prasarana Pendukung Gedung Kantor yang Terpelihara (Sewa 20 UPT)	KUMULATIF	1 Paket dan 20 Sewa UPT	7,726,708,496	20	1,279,642,000												
		Jumlah Sarana dan Prasarana Pendukung Gedung Kantor atau bangunan lainnya yang dipelihara/ direhablitasi	UNIT	20				20	1,279,642,000	8.00	795,505,000	40.00	62.17	28.00	2,075,147,000	27	26.86	BAPENDA	
	Rata-Rata Capaian Kinerja										-	**100.00**	**90.44**		-			**BAPENDA**	
	Predikat Kinerja											**ST**	**T**						
5.02.04.	**Program Pengelolaan Pendapatan Daerah**	**Persentase Pajak Daerah terhadap PAD**	**%**	**65.02**	**46,865,179,278.13**	**31.30**	**14,669,054,078**	**65.02**	**7,185,500,663**	**79.40**	**4,096,761,742**	**122.12**	**57.01**	**57.01**	**6,044,341,040**	**98**	12.90	**BAPENDA**	
		Persentase Pajak Daerah terhadap PAD																	
5.02.04.2.01.	**Pengelolaan Pendapatan Daerah**	**Persentase Pajak Daerah terhadap PAD**	**%**	**100.00**	**46,865,179,278.13**	**31.30**	**14,669,054,078**	**65.02**	**7,185,500,663**	**57.01**	**4,096,761,742**	**0.00**	**57.01**	**57.01**	6,044,341,040	**98**	12.90	**BAPENDA**	
5.02.04.2.01.01.	Perencanaan Pengelolaan Pajak Daerah	Persentase Ketersesuaian Antara Target Pajak Daerah dan Potensi Pajak Daerah	%	**100.00**	4,850,000,000	40.16	1,947,579,298												
		Jumlah Dokumen Rencana Pengelolaan Pajak Daerah	DOKUMEN	12				12	904,900,000	12.00	796,701,600	100.00	88.04	52.16	2,744,280,898	435	56.58	BAPENDA	
5.02.04.2.01.02.	Analisa dan Pengembangan Pajak Daerah serta Penyusunan Kebijakan Pajak Daerah	Jumlah Peraturan Tentang Pajak Daerah	dokumen	5	1,343,500,000	1	492,575,050												
		Jumlah Dokumen Hasil Analis Pajak Daerah serta Pengembangan Pajak Daerah dan Kebijakan Pajak Daerah	dokumen	5		100		1	214,228,480	1.00	147,270,000	100.00	68.74	2.00	639,845,050	40	47.63	BAPENDA	
5.02.04.2.01.03.	Penyuluhan dan Penyebarluasan Kebijakan Pajak Daerah	Persentase Informasi Penyebarluasan Kebijakan Pajak Daerah	%	100	1,670,000,000	27.33	456,405,800												
		Persentase peliharaan Website BPPRD	%	100	-														
		Jumlah Laporan Pelaksanaan Penyuluhan dan Penyebarluasan Kebijakan Pajak Daerah	LAPORAN	5.00		5.00		1.00	237,080,000	2.00	65,665,400	200.00	27.70	2.00	65,665,400	40	3.93	BAPENDA	
5.02.04.2.01.04.	Penyediaan Sarana dan Prasarana Pengelolaan Pajak Daerah	Persentase pemeliharaan Software dan sesuai OP PBB	%	100%	4,750,000,000	1.00	1,522,134,450												
		Jumlah sarana dan Prasarana Pengelolaan Pajak Daerah	UNIT	2.00				1	822,500,000	1	294,403,500	100.00	35.79	2.00	1,816,537,950	100	38.24	BAPENDA	
5.02.04.2.01.05.	Pendataan dan Pendaftaran Objek Pajak Daerah	Persentase Up date data objek pajak Daerah	%	100%	426,583,625		47,892,500												
		Jumlah Laporan Hasil Pendataan dan Pendaftaran Objek Pajak Daerah, Subjek Pajak dan Wajib Pajak Daerah	LAPORAN	50.00				10.00	380,500,000	15.00	195,006,100	150.00	51.25	15.00	242,898,600	30	56.94	BAPENDA	
5.02.04.2.01.06.	Pengelolaan, Pemeliharaan dan Pelaporan Basis Data Pajak Daerah	Persentase Pelaksanaan Proses Pemungutan Pajak Hotel, Restoran, Hiburan dan Reklame, Parkir, Air Bawah Tanah, Mineral Batuan Bukan Logam Secara Terpadu Online	%	100%	4,700,000,000	22.36	1,050,947,500												
		Jumlah Laporan Hasil Pengolahan, Pemeliharaan dan Pelaporan Basis Data Pajak Daerah		35 Laporan				7 Laporan											
5.02.04.2.01.07.	Penilaian Pajak Bumi dan Bangunan Pedesaan dan Perkotaan (PBBP2) serta Bea Perolehan Hak Atas Tanah dan Bangunan (BPHTB)	Persentase Proses Penyediaan Administrasi Pajak Bea Perolehan Hak Atas Tanah dan Bangunan (BPHTB) dan PBB	%	100%	2,200,000,000	49.48	1,088,452,785												
		Jumlah Objek Pajak yang Disesuaikan NJOP nya	OBJEK PAJAK	39,060.00		3,635.00		7,812.00	365,000,000	10656.00	215,957,526	136.41	59.17	10705.48	1,304,410,311	27	59.29	BAPENDA	
5.02.04.2.01.08.	Penetapan Wajib Pajak Daerah	Prosentase Update Basis Data PBB dan Tersedianya Formulir SPPT PBB dan DHKP	%	100%	5,470,000,000	3.00	1,880,642,105												
		Cetak Data OP PBB dari 20 Kecamatan dan 126 Kelurahan wilayah Kota Bandar Lampung	Kecamatan		-														
		Jumlah Dokumen Ketetapan Pajak Daerah	DOKUMEN	10				3.00	939,000,000	3.00	642,229,486	100.00	68.40	6.00	642,229,486	60	11.74	BAPENDA	
5.02.04.2.01.09.	Pelayanan dan Konsultasi Pajak Daerah	Persentase Pelayanan dan Konsultasi Pajak Daerah	%		1,061,725,000	0.00	17,629,570												
		Jumlah Layanan dan Konsultasi Pajak Daerah	LAYANAN	10				10	107,078,606	1.00	41,200,000	10.00	38.48	1.00	58,829,570	10	5.54	BAPENDA	
5.02.04.2.01.10.	Penelitian dan Verifikasi Data Pelaporan Pajak Daerah	Persentase Pengawasan Penyampaian SPPT PBB di 20 Kecamatan & 126 Kelurahan Kota Bandar Lampung		20 Kecamatan	5,350,000,000	20	1,776,472,826												
		Jumlah Data Pelaporan Pajak Daerah yang telah dilakukan Penelitian dan Verifikasi	DOKUMEN	20.00				2.00	744,299,893	4.00	720,578,300	200.00	96.81	24.00	2,497,051,126	120	46.67	BAPENDA	

KODE					URUSAN/BIDANG URUSAN/ PROGRAM /KEGIATAN/ SUB KEGIATAN	INDIKATOR KINERJA PROGRAM (OUTCOME)/KEGIATAN (OUTPUT)/SUB KEGIATAN (SUB OUTPUT)	SATUAN	CAPAIAN KINERJA RPJMD PADA TAHUN 2026 (AKHIR PERIODE RPJMD)		REALISASI CAPAIAN KINERJA RKPD S/D TAHUN LALU (TAHUN 2023)		TARGET KINERJA DAN ANGGARAN RKPD TAHUN BERJALAN YANG DIEVALUASI (TAHUN 2024)		REALISASI CAPAIAN KINERJA DAN ANGGARAN RKPD YANG DIEVALUASI S/D TW IV (TAHUN 2024)		TINGKAT CAPAIAN KINERJA DAN REALISASI ANGGARAN RKPD S/D TW IV TAHUN 2024 (PERSEN)		REALISASI KINERJA DAN ANGGARAN RPJMD S/D TAHUN 2024 (PERSEN)		TINGKAT CAPAIAN KINERJA DAN REALISASI ANGGARAN RPJMD S/D TAHUN 2024 (PERSEN)		PERANGKAT DAERAH PENANGGUNG JAWAB	KET
URUSAN	BIDANG URUSAN	PROGRAM	KEGIATAN	SUB KEGIATAN				K	RUPIAH	K	RUPIAH	K	RUPIAH	K	RUPIAH	K	RUPIAH	K	RUPIAH	K	RUPIAH		
1					2	3	4	5		6		7		8		9 = (8/7)*100		10 = (8÷6)		11 = (10/5)*100		12	13
5.02.04.2.01.11.					Penagihan Pajak Daerah	Persentase Penagihan Tunggakan Pajak	%	70%	3,750,000,000	30.00	1,154,234,200												
						Jumlah Dokumen Hasil Pelaksanaan Penagihan Pajak Daerah	DOKUMEN	30.00				6.00	550,000,000	4.00	342,208,700	66.67	62.22	34.00	1,496,442,900	113	39.91	BAPENDA	
5.02.04.2.01.12.					Penyelesaian Keberatan Pajak Daerah	Persentase Penyelesaian Keberatan Pajak Daerah	%	100%	1,874,608,750	31.73	594,805,715												
						Jumlah Dokumen Hasil Penyelesaian Keberatan Pajak Daerah	DOKUMEN	1,155.00		231.00		231.00	464,500,000	257.00	104,652,030	111.26	22.53	288.73	699,457,745	25	37.31	BAPENDA	
5.02.04.2.01.13.					Pengendalian, Pemeriksaan dan Pengawasan Pajak Daerah	Prosentase pembayaran pajak dengan omzet yang sebenarnya/real dari objek pajak	%	100%	9,000,000,000	26.52	2,386,721,445												
						Prosentase data pajak yang sesuai dengan omzet	%		-														
						Jumlah Dokumen Hasil Pemeriksaan serta Pengendalian dan Pengawasan Pajak Daerah	DOKUMEN	50.00		50.00		15	1,053,410,000	15.00	368,304,600	100.00	34.96	15.00	368,304,600	30	4.09	BAPENDA	
5.02.04.2.01.14.					Pembinaan dan Pengawasan Pengelolaan Pajak Daerah dan Retribusi Daerah	Prosentase Pembinaan dan Pengawasan terhadap WP	%	%	418,761,904	8.00	42,838,390												
						Jumlah Laporan Hasil Pembinaan dan Pengawasan Pengelolaan Retribusi Daerah	LAPORAN	8				2	100,003,684	2.00	26,583,500	100.00	26.58	10.00	69,421,890	125	16.58	BAPENDA	
5.02.04.2.01.15.					Elektronika transaksi Pemerintah Daerah	Jumlah Laporan perkembangan Elektronifikasi Transaksi Pemerintah Daerah	LAPORAN	12			-	10	303,000,000	11.00	136,001,000	110.00	44.88	11.00	136,001,000	92	32.48	BAPENDA	
					Rata-Rata Capaian Kinerja											122.12	57.01						
					Predikat Kinerja										**Predikat Kinerja**	**ST**	**R**						
5	**03**				**KEPEGAWAIAN**				**71,812,631,434.00**		**15,407,349,919.33**		**7,793,389,998.00**		**6,342,917,817.00**	**#REF!**	**81.39**		**21,750,267,736.33**	**#REF!**	**30.29**		
5	**03**				**Badan Kepegawaian dan Pengembangan Sumber Daya Manusia**				**71,812,631,434.00**		**15,407,349,919.33**		**7,793,389,998.00**		**6,342,917,817.00**	**#REF!**	**81.39**		**21,750,267,736.33**	**#REF!**	**30.29**		
5	**03**	**01**			**PROGRAM PENUNJANG URUSAN PEMERINTAHAN DAERAH**	**Cakupan Pemenuhan Kebutuhan Penunjang Urusan Pemerintahan Bidang Kepegawaian, Pendidikan dan Pelatihan**	**%**	**98**	**48,020,650,998**	**98**	**13132667000.0**	**98**	**5,473,700,564**	**98**	**4852975472.0**	**100.0**	**88.660**	**98.00**	**17985642472.0**	**98.00**	**37.454**	**BKPSDM**	
											-								-				
5	**03**	**01**	**2.01**		**Perencanaan, Penganggaran, dan Evaluasi Kinerja Perangkat Daerah**	**Persentase Pemenuhan Dokumen Perencanaan, Penganggaran dan Evaluasi Kinerja Perangkat Daerah yang Berkualitas**	**%**	**100**	**2,091,549,600**	**100**	**252169180.0**	**100**	**104,664,531**	**100**	**93733350.0**	**100.00**	**89.556**	**100.00**	**345902530.0**	**100.00**	**16.538**		
5	03	01	2.01	01	Penyusunan Dokumen Perencanaan Perangkat Daerah	Jumlah Dokumen Perencanaan BKD	Dokumen (1 Dokumen Renja dan 1 Dokumen Perubahan Renja)																
						Jumlah Dokumen Perencanaan BKD	Dokumen (1 Dokumen Renja dan 1 Dokumen Perubahan Renja)	6	330,832,500	**2**	**32657392.0**	2	18,094,652	**2.00**	**13321500.0**	**100.0**	**73.621**	**4.00**	**45978892.0**	**66.67**	**13.898**		
5	03	01	2.01	02	Koordinasi dan Penyusunan Dokumen RKA-SKPD	Jumlah Dokumen RKA BKD	Dokumen RKA																
						Jumlah Dokumen RKA-SKPD dan Laporan Hasil Koordinasi Penyusunan Dokumen RKA-SKPD	Dokumen RKA	5	198,922,700	**1**	**43308368.0**	1	29,300,661	**1.00**	**27515300.0**	**100.0**	**93.907**	**2.00**	**70823668.0**	**40.00**	**35.604**		
5	03	01	2.01	03	Koordinasi dan Penyusunan Dokumen Perubahan RKA-SKPD	Jumlah Dokumen Perubahan RKA BKD	Dokumen Perubahan RKA																
						Jumlah Dokumen Perubahan RKA-SKPD dan Laporan Hasil Koordinasi Penyusunan Dokumen Perubahan RKA-SKPD	Dokumen Perubahan RKA	5	198,922,700	**1**	**27531377.0**	1	14999826.0	**1.00**	**14574150.0**	**100.0**	**97.162**	**2.00**	**42105527.0**	**40.00**	**21.167**	**BKPSDM**	
5	03	01	2.01	06	Koordinasi dan Penyusunan Laporan Capaian Kinerja dan Ikhtisar Realisasi Kinerja SKPD	Jumlah Laporan Capaian Kinerja BKD	Dokumen (1 Dokumen Evaluasi Renja, 1 Dokumen Evaluasi Renja Triwulan I, II, II dan IV serta 1 Dokumen Realisasi Fisik dan Keuangan)	18		**5**				**0**						**0.00**			
						Jumlah Laporan Capaian Kinerja dan Ikhtisar Realisasi Kinerja SKPD dan Laporan Hasil Koordinasi Penyusunan Laporan Capaian Kinerja dan Ikhtisar Realisasi Kinerja SKPD	Laporan (1 Evaluasi Renja, 1 Evaluasi Renja Triwulan I, II, II dan IV serta 1 Realisasi Fisik dan Keuangan)	18	915,295,700	**3**	**88578600.0**	3	15,999,602	**3.00**	**15839500.0**	100	**98.999**	**3.00**	**15839500.0**	**16.67**	**1.731**		
5	03	01	2.01	07	Evaluasi Kinerja Perangkat Daerah	Jumlah Dokumen Evaluasi Kinerja BKD	Dokumen (1 LPJ, 1 LPPD, 1 LAKIP, 1 Penetapan Kinerja)																

KODE					URUSAN/BIDANG URUSAN/ PROGRAM /KEGIATAN/ SUB KEGIATAN	INDIKATOR KINERJA PROGRAM (OUTCOME)/KEGIATAN (OUTPUT)/SUB KEGIATAN (SUB OUTPUT)	SATUAN	CAPAIAN KINERJA RPJMD PADA TAHUN 2026 (AKHIR PERIODE RPJMD)		REALISASI CAPAIAN KINERJA RKPD S/D TAHUN LALU (TAHUN 2023)		TARGET KINERJA DAN ANGGARAN RKPD TAHUN BERJALAN YANG DIEVALUASI (TAHUN 2024)		REALISASI CAPAIAN KINERJA DAN ANGGARAN RKPD YANG DIEVALUASI S/D TW IV (TAHUN 2024)		TINGKAT CAPAIAN KINERJA DAN REALISASI ANGGARAN RKPD S/D TW IV TAHUN 2024 (PERSEN)		REALISASI KINERJA DAN ANGGARAN RPJMD S/D TAHUN 2024 (PERSEN)		TINGKAT CAPAIAN KINERJA DAN REALISASI ANGGARAN RPJMD S/D TAHUN 2024 (PERSEN)		PERANGKAT DAERAH PENANGGUNG JAWAB	KET
URUSAN	BIDANG URUSAN	PROGRAM	KEGIATAN	SUB KEGIATAN				K	RUPIAH	K	RUPIAH	K	RUPIAH	K	RUPIAH	K	RUPIAH	K	RUPIAH	K	RUPIAH		
1					2	3	4	5		6		7		8		9 = (8/7)*100		10 = (8÷6)		11 = (10/5)*100		12	13
						Jumlah Laporan Evaluasi Kinerja Perangkat Daerah	Laporan (1 LPJ, 1 LPPD, 1 LAKIP, 1 Penetapan Kinerja)	20	447,576,000	**4**	**41962336.0**	4	26,269,790	**4**	**22,482,900**	100	**85.585**	**8.00**	**64445236.0**	**40.00**	**14.399**		
5	**03**	**01**	**2.02**		**Administrasi Keuangan Perangkat Daerah**	**Persentase Pemenuhan Dokumen Pelaporan Keuangan OPD yang Akuntabel**	**%**	**100**	**35,768,921,029**	**100.00**	**10676434144.0**	**100**	**4,302,388,530**	**100.00**	**3868704453.0**	100	**89.920**	**100.00**	**14545138597.0**	**100.00**	**40.664**		
5	03	01	2.02	01	Penyediaan Gaji dan Tunjangan	Jumlah Gaji dan Tunjangan ASN BKD yang Tersedia	Bulan	14		**14**										**0.00**			
						Jumlah Orang yang Menerima Gaji dan Tunjangan ASN	Orang	50	32,990,197,329	**40**	**6740580435.0**	50	4,032,686,174.00	**38**	**3671681403.0**	76	**91.05**	**78.00**	**3671681403.0**	**156.00**	**11.130**		
5	03	01	2.02	03	Pelaksanaan Penatausahaan dan Pengujian/Verifikasi Keuangan SKPD	Administrasi Keuangan BKD yang Terlaksana	Bulan	72		**12**													
						Jumlah Dokumen Penatausahaan dan Pengujian/Verifikasi Keuangan SKPD	Dokumen	16	1,585,188,100	**4**	**325661600.0**	4	207,033,523	**4**	**163319250.0**	100	**78.89**	**4.00**	**163319250.0**	**25.00**	**10.303**		
5	03	01	2.02	04	Koordinasi dan Pelaksanaan Akuntansi SKPD	Jumlah Rekonsiliasi Pelaksanaan Akuntansi BKD	Bulan	60						**0**									
						Jumlah Dokumen Koordinasi dan Pelaksanaan Akuntansi SKPD	Dokumen	4	298,383,900	**1**	**14279000.0**	1	2,219,793	**1.00**	**0.00**	100	**0.00**	**2.00**	**14279000.0**	**50.00**	**4.785**		
5	03	01	2.02	05	Koordinasi dan Penyusunan Laporan Keuangan Akhir Tahun SKPD	Jumlah Dokumen Laporan Keuangan Akhir Tahun BKD	Dokumen Laporan Keuangan Akhir Tahun	5						**0**		0		**0.00**		**0.00**			
						Jumlah Laporan Keuangan Akhir Tahun SKPD dan Laporan Hasil Koordinasi Penyusunan Laporan Keuangan Akhir Tahun SKPD	Laporan Keuangan Akhir Tahun SKPD	5	298,383,900	**1**	**29704350.0**	1	30,449,516	**1.00**	**25208800.0**	100	83	**2.00**	**54913150.0**	**40.00**	**18.404**		
5	03	01	2.02	07	Koordinasi dan Penyusunan Laporan Keuangan Bulanan/Triwulan/Semesteran SKPD	Jumlah Dokumen Laporan Keuangan Bulanan BKD	Dokumen Laporan Keuangan Bulanan	60		**0**						0		**0.00**		**0.00**			
						Jumlah Laporan Keuangan Bulanan/ Triwulanan/ Semesteran SKPD dan Laporan Koordinasi Penyusunan Laporan Keuangan Bulanan/Triwulanan/Semesteran SKPD	Laporan Keuangan Bulanan	60	298,383,900	**12**	**28578100.0**	12	24,999,839	**12**	**8495000.0**	100	34	**24.00**	**37073100.0**	**40.00**	**12.425**		
5	03	01	2.02	08	Penyusunan Pelaporan dan Analisis Prognosis Realisasi Anggaran	Jumlah Pelaporan dan Analisis Prognosis Realisasi Anggaran BKD	Dokumen Laporan dan Analisis Prognosis Realisasi Anggaran	5															
						Jumlah Dokumen Pelaporan dan Analisis Prognosis Realisasi Anggaran BKD	Dokumen Laporan dan Analisis Prognosis Realisasi Anggaran	5	298,383,900	**1**	-	1	4,999,685	**1.00**	-	100	0	**2.00**	-	**40.00**	-		
5	**03**	**01**	**2.05**		**Administrasi Kepegawaian Perangkat Daerah**	**Persentase Peningkatan Kapasitas Sumber Daya Aparatur**	**%**	**100**	**720,555,900**	**100**	**5490000.0**	**100**	**24,949,424**	**100**	-	**100**	-	**100.00**	**5490000.0**	**100.00**	**.762**		
5	03	01	2.05	02	Pengadaan Pakaian Dinas Beserta Atribut Kelengkapannya	Jumlah Pengadaan Pakaian Dinas	Paket	5															
						Jumlah Paket Pakaian Dinas beserta Atribut Kelengkapan	Paket	5	198,922,700	**0**	-	1	4,950,000	**0.00**	-	0	0	**0.00**	-	**0.00**	-		
5	03	01	2.05	09	Pendidikan dan Pelatihan Pegawai berdasarkan Tugas dan Fungsi	Persentase Peningkatan Kompetensi Pegawai	%	180						0		0		**0.00**		**0.00**	**#DIV/0!**		
						Jumlah Pegawai Berdasarkan Tugas dan Fungsi yang Mengikuti Pendidikan dan Pelatihan	Orang	300	521,633,200	**7**	**5490000.0**	60	19,999,424	**0.00**	-	0	0	**7.00**	**5490000.0**	**2.33**	**1.052**		
5	**03**	**01**	**2.06**		**Administrasi Umum Perangkat Daerah**	**Persentase Pemenuhan Kebutuha Dasar Operasional OPD**	**%**	**100**	**3,358,645,230**	**100**	**608577419.0**	**100**	**326,940,258**	**100**	**236782748.0**	100	72.42	**100.00**	**845360167.0**	**100.00**	**25.170**	**BKPSDM**	
5	03	01	2.06	01	Penyediaan Komponen Instalasi Listrik/Penerangan Bangunan Kantor	Jumlah Sarana Listrik dan Penerangan Kantor yang Tersedia	Paket	6															
						Jumlah Paket Komponen Instalasi Listrik/Penerangan Bangunan Kantor yang Disediakan	Paket	6	111,668,330	**0**	-	1	4,991,139	**1.00**	**3225000.0**	100	-	**1.00**	**3225000.0**	**16.67**	**2.888**		
5	03	01	2.06	02	Penyediaan Peralatan dan Perlengkapan Kantor	Jumlah Paket Peralatan dan Perlengkapan Kantor yang Disediakan	Paket	6		**1**													
						Jumlah Paket Peralatan dan Perlengkapan Kantor yang Disediakan	Paket	6	582,333,500	**1**	**95023678.0**	1	105,331,217	**1.00**	**88,683,460**	100	84.19	**2.00**	**88683460.0**	**33.33**	**15.229**		
5	03	01	2.06	03	Penyediaan Peralatan Rumah Tangga	Jumlah Peralatan Kebersihan Kantor yang Tersedia	Paket	6		**1**													
						Jumlah Paket Peralatan Rumah Tangga yang Disediakan	Paket	6	291,166,600	**1**	**21715050.0**	1	19,997,905	**1.00**	**9,793,600**	100	48.97	**2.00**	**9793600.0**	**33.33**	**3.364**		

KODE					URUSAN/BIDANG URUSAN/ PROGRAM /KEGIATAN/ SUB KEGIATAN	INDIKATOR KINERJA PROGRAM (OUTCOME)/KEGIATAN (OUTPUT)/SUB KEGIATAN (SUB OUTPUT)	SATUAN	CAPAIAN KINERJA RPJMD PADA TAHUN 2026 (AKHIR PERIODE RPJMD)		REALISASI CAPAIAN KINERJA RKPD S/D TAHUN LALU (TAHUN 2023)		TARGET KINERJA DAN ANGGARAN RKPD TAHUN BERJALAN YANG DIEVALUASI (TAHUN 2024)		REALISASI CAPAIAN KINERJA DAN ANGGARAN RKPD YANG DIEVALUASI S/D TW IV (TAHUN 2024)		TINGKAT CAPAIAN KINERJA DAN REALISASI ANGGARAN RKPD S/D TW IV TAHUN 2024 (PERSEN)		REALISASI KINERJA DAN ANGGARAN RPJMD S/D TAHUN 2024 (PERSEN)		TINGKAT CAPAIAN KINERJA DAN REALISASI ANGGARAN RPJMD S/D TAHUN 2024 (PERSEN)		PERANGKAT DAERAH PENANGGUNG JAWAB	KET
URUSAN	BIDANG URUSAN	PROGRAM	KEGIATAN	SUB KEGIATAN				K	RUPIAH	K	RUPIAH	K	RUPIAH	K	RUPIAH	K	RUPIAH	K	RUPIAH	K	RUPIAH		
1					2	3	4	5		6		7		8		9 = (8/7)*100		10 = (8÷6)		11 = (10/5)*100		12	13
5	03	01	2.06	04	Penyediaan Bahan Logistik Kantor	Jumlah Layanan Makanan dan Minuman Rapat	%	100		**0**													
						Jumlah Paket Bahan Logistik Kantor yang Disediakan	paket	4	259,622,700	**1**	**8523300.0**	1	22,500,000	**1.00**	**2,401,000**	100	10.67	**1.00**	**2401000.0**	**25.00**	**.925**		
5	03	01	2.06	05	Penyediaan Barang Cetakan dan Penggandaan	Jumlah Barang Cetakan dan Penggandaan Kantor yang Tersedia	Paket	6		**1**													
						Jumlah Paket Barang Cetakan dan Penggandaan yang Disediakan	Paket	6	647,037,300	**1**	**124457500.0**	1	39,666,600	**1.00**	**37,733,000**	100	95.13	**2.00**	**37733000.0**	**33.33**	**5.832**		
5	03	01	2.06	06	Penyediaan Bahan Bacaan dan Peraturan Perundang-undangan	Jumlah Bahan Bacaan Kantor dan Peraturan Perundang-undangan yang Tersedia	Paket	6		**1**				**0**									
						Jumlah Dokumen Bahan Bacaan dan Peraturan Perundang-Undangan yang Disediakan	Dokumen	6	95,502,400	**1**	**7275000.0**	1	5,000,000	**1.00**	**4,685,000**	100	93.70	**2.00**	**4685000.0**	**33.33**	**4.906**		
5	03	01	2.06	08	Fasilitas Kunjungan Tamu	Jumlah Layanan Makanan dan Minuman Tamu	Paket	6		**1**				**0**									
						Jumlah Laporan Fasilitasi Kunjungan Tamu	Laporan	4	77,239,600	**1**	**600000.0**	1	9,500,000	**0.00**	-	0	0.00	**1.00**	-	**25.00**	-		
5	03	01	2.06	09	Penyelenggaraan Rapat Koordinasi dan Konsultasi SKPD	Persentase Pelaksanaan Perjalanan Dinas Kantor	%	100		**0**	-			**0**									
						Jumlah Laporan Penyelenggaraan Rapat Koordinasi dan Konsultasi SKPD	Dokumen	4	1,294,074,800	**1**	**182150454.0**	1	119,953,397	**1.00**	90261688.0	100	75.25	**2.00**	**272412142.0**	**50.00**	**21.051**		
5	**03**	**01**	**2.07**		**Pengadaan Barang Milik Daerah Penunjang Urusan Pemerintah Daerah**	**Persentase Pemenuhan Kebutuhan Inventaris Kantor**	**%**	**98**	**2,402,448,095**	**98**	**228,000,000**	**98**	**164,832,158**	**98**	**148650000.0**	**98**	**226,660,000**	**98.00**	**376,650,000**	**98.00**	**.157**		
5	03	01	2.07	05	Pengadaan Mebeul	Jumlah Pengadaan Meubelair Kantor	Paket	6		**0**	-			**0**		0		**0.00**		**0.00**			
						Jumlah unit Mebel yang Disediakan	Unit	6	813,137,922	**1**	**90,750,000**	1	4,325,492	**0**	-	0	0.00	**1.00**	**90,750,000**	**16.67**	**.112**		
5	03	01	2.07	06	Pengadaan Peralatan dan Mesin lainnya	Jumlah Pengadaan Peralatan Kantor	Paket	6		**0**	-			**0**	-	0		**0.00**		**0.00**			
						Jumlah Unit Peralatan dan Mesin Lainnya yang Disediakan	Unit	6	1,265,791,773	**1**	**137,250,000**	1	150,640,000	**1.00**	**148650000.0**	100	98.68	**2.00**	**285,900,000**	**33.33**	**22.587**		
5	03	01	2.07	11	Pengadaan Sarana dan Prasarana Pendukung Gedung Kantor atau Bangunan Lainnya	Jumlah Pengadaan Sarana dan Prasarana Pendukung Gedung Kantor	Paket	6		**0**	-			**0**	-	0		**0.00**		**0.00**			
						Jumlah Unit Sarana dan Prasarana Pendukung Gedung Kantor atau Bangunan Lainnya yang Disediakan	Unit	1	323,518,400	**0**	-	1	9,866,666	**1.00**	-	0	-	**1.00**	-	**100.00**	-		
5	**03**	**01**	**2.08**		**Penyediaan Jasa Penunjang Urusan Pemerintah Daerah**	**Persentase Pemenuhan Jasa Penunjang Kebutuhan OPD**	**%**	**98**	**1,952,715,900**	**98**	**987199587.0**	**98**	**424,000,000**	**98**	**403836661.0**	**98**	95.24	**98.00**	**1391036248.0**	**98.00**			
5	03	01	2.08	02	Penyediaan Jasa Komunikasi, Sumber Daya Air dan Listrik	Jumlah Jasa Komunikasi, Sumber Daya Air, dan Listrik yang Tersedia	Bulan	72		**12**				**0**									
						Jumlah Laporan Penyediaan Jasa Komunikasi, Sumber Daya Air dan Listrik yang Disediakan	Laporan	4	240,592,800	**1**	**23840080.0**	1	20,000,000	**1.00**	**11836661.0**	100.00	59.18	**1.00**	**11836661.0**	**25.00**	**4.920**		
5	03	01	2.08	04	Penyediaan Jasa Pelayanan Umum Kantor	Jumlah Jasa Pelayanan Tenaga Kontrak yang Tersedia	Bulan	72		**9**													
						Jumlah Laporan Penyediaan Jasa Pelayanan Umum Kantor yang disediakan	Laporan	4	1,712,123,100	**1**	**630000000.0**	1	404,000,000	**1.00**	**392000000.0**	100.00	97.03	**1.00**	**392000000.0**	**25.00**	**22.896**	**BKPSDM**	
5	**03**	**01**	**2.09**		**Pemeliharaan Barang Milik Daerah Penunjang Urusan Pemerintah Daerah**	**Persentase pemenuhan inventaris kantor yang terpelihara**	**%**	**100.00**	**1725815244.0**	**100.00**	**374796670.0**	**100**	**125,925,663**	**100.00**	**101268260.0**	100.00	80.42	**100.00**	**476064930.0**	**100.00**	**27.585**		
5	03	01	2.09	01	Penyediaan Jasa Pemeliharaan, Biaya Pemeliharaan dan Pajak Kendaraan Perorangan Dinas atau Kendaraan Dinas Jabatan	Jumlah Kendaraan Dinas Jabatan yang Terpelihara	Unit	1		**1**													
						Jumlah Kendaraan Perorangan dinas atau kendaraan Dinas Jabatan yang di pelihara dan di bayarkan pajaknya	Unit	1	686,490,853	**1**	**100940400.0**	2	44,430,000	**2.00**	**40797200.0**	100	91.82	**3.00**	**40797200.0**	**300.00**	**5.943**		
5	03	01	2.09	02	Penyediaan Jasa Pemeliharaan, Biaya Pemeliharaan, Pajak, dan Perizinan Kendaraan Dinas Operasional atau Lapangan	Jumlah Kendaraan Dinas Operasional yang Terpelihara	Unit	3		**3**													
						Jumlah Kendaraan Dinas Operasional atau Lapangan yang di pelihara dan di bayarkan pajak dan perizinannya	Unit	3	375,610,091	**3**	**67286180.0**	3	59,137,136	**3.00**	**54666060.0**	100	92.44	**6.00**	**54666060.0**	**200.00**	**14.554**		

KODE					URUSAN/BIDANG URUSAN/ PROGRAM /KEGIATAN/ SUB KEGIATAN	INDIKATOR KINERJA PROGRAM (OUTCOME)/KEGIATAN (OUTPUT)/SUB KEGIATAN (SUB OUTPUT)	SATUAN	CAPAIAN KINERJA RPJMD PADA TAHUN 2026 (AKHIR PERIODE RPJMD)		REALISASI CAPAIAN KINERJA RKPD S/D TAHUN LALU (TAHUN 2023)		TARGET KINERJA DAN ANGGARAN RKPD TAHUN BERJALAN YANG DIEVALUASI (TAHUN 2024)		REALISASI CAPAIAN KINERJA DAN ANGGARAN RKPD YANG DIEVALUASI S/D TW IV (TAHUN 2024)		TINGKAT CAPAIAN KINERJA DAN REALISASI ANGGARAN RKPD S/D TW IV TAHUN 2024 (PERSEN)		REALISASI KINERJA DAN ANGGARAN RPJMD S/D TAHUN 2024 (PERSEN)		TINGKAT CAPAIAN KINERJA DAN REALISASI ANGGARAN RPJMD S/D TAHUN 2024 (PERSEN)		PERANGKAT DAERAH PENANGGUNG JAWAB	KET
URUSAN	BIDANG URUSAN	PROGRAM	KEGIATAN	SUB KEGIATAN				K	RUPIAH	K	RUPIAH	K	RUPIAH	K	RUPIAH	K	RUPIAH	K	RUPIAH	K	RUPIAH		
1					2	3	4	5		6		7		8		9 = (8/7)*100		10 = (8÷6)		11 = (10/5)*100		12	13
5	03	01	2.09	06	Pemeliharaan Peralatan dan Mesin lainnya	Jumlah Peralatan Kantor yang Terpelihara	Paket	6		0													
						Jumlah Peralatan dan Mesin Lainnya yang Dipelihara	Unit	1	216,842,300	1	25425000.0	1	14,930,000	1.00	5805000.0	100	38.88	2.00	31230000.0	200.00	14.402		
5	03	01	2.09	09	Pemeliharaan/Rehabilitasi Gedung Kantor atau Bangunan Lainnya	Jumlah Gedung Kantor yang Terpelihara	Paket	6		0	-					0		0.00		0.00			
						Jumlah Gedung Kantor dan Bangunan Lainnya yang Dipelihara/Direhabilitasi	Unit	1	149,191,800	1	86408400.0	1	-	0.00	-	0	0.00	1.00	86408400.0	100.00	.579		
5	03	01	2.09	10	Pemeliharaan/Rehabilitasi Sarana dan Prasarana Gedung Kantor atau Bangunan Lainnya	Jumlah Sarana dan Prasarana Gedung Kantor yang Terpelihara	Paket	6		0	-			0		0							
						Jumlah Sarana dan Prasarana Gedung Kantor atau Bangunan Lainnya yang Dipelihara/Direhabilitasi	Unit	1	149,191,800	0	-	1	4,428,527	0.00	-	0	-	0.00	-	0.00	-		
5	03	01	2.09	11	Pemeliharaan/Rehabilitasi Sarana dan Prasarana Pendukung Gedung Kantor atau Bangunan lainnya	Jumlah Sarana dan Prasarana Pendukung Gedung Kantor yang Terpelihara	Paket	6		0	-			0		0		0.00		0.00			
						Jumlah Sarana dan Prasarana Pendukung Gedung Kantor atau Bangunan Lainnya yang Dipelihara/Direhabilitasi	Unit	1	148,488,400	0	-	1	3,000,000	0.00	-	0		0.00	-	0.00	-		
															Rata-rata Capaian Kinerja **)	100.0	88.660			98.0	37.454		
															Predikat Kinerja **)	ST	T			ST	SR		
5	**03**	**02**			**PROGRAM KEPEGAWAIAN DAERAH**	**Persentase ASN yang telah mengikuti Pendidkan dan Pelatihan Formal**	**%**	**16.91**	**23791980436.0**	**13.87**	**3936054161.0**	**18.32**	**2319689434.0**	**7**	**1489942345.0**	**38.81**	**64.23**	**482**	**5425996506.0**	**2,849.62**	**27.455**		
						Persentase Pejabat ASN yang telah mengikuti Pendidkan dan Pelatihan Struktural	**%**	**76.88**		**63.80**	-	**82.06**		**11**	-	**13.39**		**177**	-	**229.97**			
						Jumlah Jabatan Pimpinan Tinggi pada Instansi Pemerintah	**Jabatan**	**234**		**39**	-	**39**		**39**	-	**100.00**		**78**	-				
						Jumlah Jabatan Administrator pada Instansi Pemerintah	**Jabatan**	**1242**		**207**	-	**207**		**191**	-	**92.27**		**414**	-	**33.33**	-		
						Jumlah Jabatan Pemangku Jabatan Fungsional Tertentu pada Instansi Pemerintah	**Jabatan**	**20910**		**3485**	-	**3485**		**2224**	-	**63.82**			-	**0.00**	-		
										-	-			-					-				
5	**03**	**02**	**2.01**		**Pengadaan, Pemberhentian dan Informasi Kepegawaian ASN**	**Jumlah CASN yang lulus seleksi pengadaan ASN Pelamar Umum dan khusus, yang akan dilakukan penetapan NIP, peningkatan Status ASN, dan sumpah ASN**	**CPNS**	**7800**	**8257269611.0**	**1716**	**525472973.0**	**1400**	**275823675.0**	**313**	**55025225.0**	**0.00**	**19.95**	**2,029.00**	**580498198.0**	**26.01**			
						Jumlah Surat Keputusan Pensiun ASN yang diterbitkan BKN	**SK Pensiun**	**2910**	**512453500.0**	**1129**	**54167400.0**	**490**	**60441400.0**	**450**	**10500000.0**	**0.00**	**17.37**	**1,579.00**	**64667400.0**	**54.26**	**12.619**		
						Jumlah Fasilitasi Lembaga Profesi ASN	**Lembaga**	**1**	**2856166600.0**	**1**	**112244763.0**	**0**	**112278541.0**	**1**	-	**0.00**	**0.00**	**2.00**	**112244763.0**	**200.00**	**3.930**		
						Jumlah data sistem informasi kepegawaian ASN yang tervalidasi	**Data ASN**	**61500**	**485277900.0**	**7642**	**243946976.0**	**10500**	**119963331.0**	**8533**	**87967500.0**	**0.00**	**73.33**	**16,175.00**	**331914476.0**	**26.30**	**68.397**		
						Jumlah updating data kepegawaian yang akurat	**Data ASN**	**61500**	**485277900.0**	**7642**	**133249000.0**	**10500**	**15000529.0**	**8533**	-	**0.00**	**0.00**	**16,175.00**	**133249000.0**	**26.30**	**27.458**		
						Jumlah penyelesaian data kepegawaian karpeg, karis, karsu yang di terbitkan BKN dan surat cuti ASN yang diterbitkan BKD	**Kartu Karpeg, Karis, Karsu dan Surat Cuti ASN**	**10200**	**517629900.0**	**1063**	**29887336.0**	**1800**	**20000994.0**	**1295**	**13520550.0**	**0.00**	**67.60**	**2,358.00**	**43407886.0**	**23.12**	**8.386**		
5	03	02	2.01	02	Penyusunan Rencana Kebutuhan, Jenis dan Jumlah Jabatan untuk Pelaksanaan Pengadaan ASN	Jumlah Kebutuhan dan Jenis Jabatan untuk Pelaksanaan Pengadaan ASN	Formasi	7,800		0	-			0		0		0.00		0.00			
						Jumlah Dokumen Hasil Penyusunan Rencana Kebutuhan, Jenis dan Jumlah Jabatan untuk Pelaksanaan Pengadaan ASN	Dokumen	4	246,995,300	1	37482900.0	1	24,676,869	1.00	21084414.0	100	85.44	2.00	58567314.0	50.00	23.712		
5	03	02	2.01	03	Koordinasi Pelaksanaan Administrasi PemberhentianKoordinasi dan Fasilitasi Pengadaan PNS dan PPPK	Jumlah Peserta yang lulus Seleksi PPPK Pelamar Umum dan Honorer yang akan dilakukan penetapan NIP PPPK	PPPK	7,800		0	-			0		0		0.00		0.00			
						Jumlah Dokumen Kegiatan Koordinasi dan Fasilitasi Pengadaan PNS dan PPPK	Dokumen	4	1,491,920,300	1	132083522.0	1	205,585,501	1.00	16685811.0	100	8.12	2.00	148769333.0	50.00	9.972		
5	03	02	2.01	04	Evaluasi Pengadaan ASN dan Pengadaan ASN	Jumlah Peserta yang lulus Seleksi ASN Pelamar Umum dan khusus yang akan dilakukan penetapan NIP ASN, peningkatan Status ASN dan sumpah ASN	CPNS	7,800		1716				0									
						Jumlah Laporan Hasil Evaluasi Pengadaan ASN	Laporan	4	6,518,354,011	1	346787520.0	1	45,561,305	1.00	17,255,000	100.00	37.87	1.00	17255000.0	25.00	.265		

KODE					URUSAN/BIDANG URUSAN/ PROGRAM /KEGIATAN/ SUB KEGIATAN	INDIKATOR KINERJA PROGRAM (OUTCOME)/KEGIATAN (OUTPUT)/SUB KEGIATAN (SUB OUTPUT)	SATUAN	CAPAIAN KINERJA RPJMD PADA TAHUN 2026 (AKHIR PERIODE RPJMD)		REALISASI CAPAIAN KINERJA RKPD S/D TAHUN LALU (TAHUN 2023)		TARGET KINERJA DAN ANGGARAN RKPD TAHUN BERJALAN YANG DIEVALUASI (TAHUN 2024)		REALISASI CAPAIAN KINERJA DAN ANGGARAN RKPD YANG DIEVALUASI S/D TW IV (TAHUN 2024)		TINGKAT CAPAIAN KINERJA DAN REALISASI ANGGARAN RKPD S/D TW IV TAHUN 2024 (PERSEN)		REALISASI KINERJA DAN ANGGARAN RPJMD S/D TAHUN 2024 (PERSEN)		TINGKAT CAPAIAN KINERJA DAN REALISASI ANGGARAN RPJMD S/D TAHUN 2024 (PERSEN)		PERANGKAT DAERAH PENANGGUNG JAWAB	KET
URUSAN	BIDANG URUSAN	PROGRAM	KEGIATAN	SUB KEGIATAN				K	RUPIAH	K	RUPIAH	K	RUPIAH	K	RUPIAH	K	RUPIAH	K	RUPIAH	K	RUPIAH		
1					2	3	4	5		6		7		8		9 = (8/7)*100		10 = (8÷6)		11 = (10/5)*100		12	13
5	03	02	2.01	06	Koordinasi Pelaksanaan Administrasi Pemberhentian	Jumlah Surat Keputusan Pensiun ASN yang diterbitkan BKN	SK Pensiun	2,910		529													
						Jumlah Dokumen Hasil kegiatan Koordinasi Pelaksanaan Administrasi Pemberhentian	Dokumen	4	512,453,500	1	27211400.0	1	60,441,400	1.00	10,500,000	100.00	17.37	1.00	10500000.0	25.00	2.049		
5	03	02	2.01	08	Fasilitasi Lembaga Profesi ASN	Jumlah Lembaga Profesi ASN yang Difasilitasi	Lembaga	1		1													
						Jumlah Lembaga Profesi ASN yang Difasilitasi	Lembaga	1	2,856,166,600	1	93865189.0	1	112,278,541	1.00	-	100.00	0.00	2.00	-	200.00	-		
5	03	02	2.01	10	Pengelolaan Sistem Informasi Kepegawaian	Jumlah Data sistem informasi kepagawaian ASN yang telah tervalidasi	Data ASN	61,500		10494				0									
						Jumlah Dokumen Hasil Pengelolaan Sistem Informasi Kepegawaian	Dokumen	4	485,277,900	1	198648200.0	1	119,963,331	1.00	87967500.0	100.00	73.33	1.00	87967500.0	25.00	18.127		
5	03	02	2.01	11	Pengelolaan Data Kepegawaian	Jumlah data kepagawaian yang akurat dan berkualitas	Data ASN	61,500		11629													
						Jumlah Dokumen Hasil Pengelolaan Data Kepegawaian	Dokumen	4	485,277,900	1	10449000.0	1	15,000,529	1.00	-	100.00	0.00	1.00	-	25.00	-		
5	03	02	2.01	12	Evaluasi Data, Informasi dan Sistem Informasi Kepegawaian	Jumlah penyelesaian kartu karpeg, karis, karsu dan surat cuti ASN	Kartu Karpeg, Karis, Karsu dan Surat Cuti ASN	10,200		1063				0									
						Jumlah Laporan Hasil Evaluasi Data, Informasi dan Sistem Informasi Kepegawaian	Laporan	4	517,629,900	1	19533400.0	1	20,000,994	1.00	13520550.0	100.00	67.60	1.00	13520550.0	25.00	2.612		
5	**03**	**02**	**2.02**		**Mutasi dan Promosi ASN**	**Jumlah mutasi penempatan ASN sesuai dengan analisis jabatan**	**ASN**	**1050**	**1293940100.0**	**222**	**209812954.0**	**150**	**131516099.0**	**82**	**56073638.0**	**54.67**	**42.64**	**304.00**	**265886592.0**	**28.95**	**20.549**		
						Jumlah Jabatan Pimpinan Tinggi pada Instansi Pemerintah	**Jabatan**	**273**		**39**	-	**0**		**39**	-	**#DIV/0!**	**0.00**	**78.00**	-	**28.57**	-		
						Jumlah Jabatan Administrator pada Instansi Pemerintah	**Jabatan**	**1449**		**207**	-	**0**		**207**	-	**#DIV/0!**	**0.00**	**414.00**	-	**28.57**	-		
						Jumlah Jabatan Pengawas pada Instansi Pemerintah	**Jabatan**	**20910**		**3485**	-	**3485**		**3485**	-	**0.00**	-	**6,970.00**	-	**33.33**	-		
						Jumlah SK Kenaikan Pangkat ASN yang di terbitkan oleh BKN Periode April dan Oktober dan kenaikan gaji berkala tepat waktu	**SK Kenaikan Pangkat dan Kenaikan Gaji Berkala ASN**	**40250**	**1294074800.0**	**4633**	**203791350.0**	**6000**	**108734375.0**	**4542**	**30143000.0**	**75.70**	**27.72**	**9,175.00**	**233934350.0**	**22.80**	**18.077**		
						Jumlah ASN yang lulus promosi ujian penyesuaian dan ujian dinas	**ASN**	**3500**	**517629900.0**	**99**	**187879627.0**	**600**	**79999367.0**	**93**	**71661350.0**	**15.50**	**89.58**	**192.00**	**259540977.0**	**5.49**	**50.140**		
5	03	02	2.02	01	Pengelolaan Mutasi ASN	Jumlah Mutasi penempatan ASN sesuai dengan analisis jabatan	ASN	900		222				82									
						Jumlah Jabatan Pimpinan Tinggi pada Instansi Pemerintah Kota Bandar Lampung	Jabatan	234		10	-	39		39	-	100.00	0.00	49.00	-	20.94	-		
						Jumlah Jabatan Administrator pada Instansi Pemerintah Kota Bandar Lampung yang terisi	Jabatan	1,242		62	-	207		207	-	100.00	0.00	269.00	-	21.66	-		
						Jumlah Jabatan Pengawas pada Instansi Pemerintah Kota Bandar Lampung yang terisi	Jabatan	20,910		136	-	3485		3485	-	100.00	0.00	3,621.00	-	17.32	-	BKPSDM	
						Jumlah Dokumen Hasil Pelaksanaan Mutasi Jabatan Pimpinan Tinggi, Jabatan Administrasi, Jabatan Pelaksana dan Mutasi ASN antar Daerah	Dokumen	10	1,293,940,100	2	124848200.0	2	131,516,099	2	56073638.0	100.00	42.64	4.00	56073638.0	40.00	4.334		
5	03	02	2.02	02	Pengelolaan Kenaikan Pangkat ASN	Jumlah SK Kenaikan Pangkat ASN yang di terbitkan oleh BKN Periode April dan Oktober dan kenaikan gaji berkala tepat waktu	SK Kenaikan Pangkat dan Kenaikan Gaji Berkala ASN	35,250		5288													
						Jumlah Pengelolaan Kenaikan Pangkat ASN	Dokumen	4	1,294,074,800	1	157607000.0	1	108,734,375	1.00	30143000.0	100.00	27.72	2.00	30143000.0	50.00	2.329		
5	03	02	2.02	03	Pengelolaan Promosi ASN	Jumlah ASN yang lulus promosi ujian penyesuaian dan ujian dinas	ASN	3,300		136													
						Jumlah Dokumen Hasil Pengelolaan Promosi ASN	Dokumen	4	517,629,900	1	130660700.0	1	79,999,367	1.00	71661350.0	100.00	89.58	2.00	71661350.0	50.00	13.844		
5	**03**	**02**	**2.03**		**Pengembangan Kompetensi ASN**	**Jumlah ASN yang mengikuti pendidkan dan pelatihan/bimbingan teknis sesuai dengan kebutuhan**	**ASN**	**1,600**	**6,193,698,125**	**140**	**1,761,421,375**	**300**	**1,247,141,178**	**110.00**	**1,124,037,490**	**36.67**	**90.13**	**250.00**	**2885458865.0**	**15.63**	**46.587**		

KODE					URUSAN/BIDANG URUSAN/ PROGRAM /KEGIATAN/ SUB KEGIATAN	INDIKATOR KINERJA PROGRAM (OUTCOME)/KEGIATAN (OUTPUT)/SUB KEGIATAN (SUB OUTPUT)	SATUAN	CAPAIAN KINERJA RPJMD PADA TAHUN 2026 (AKHIR PERIODE RPJMD)		REALISASI CAPAIAN KINERJA RKPD S/D TAHUN LALU (TAHUN 2023)		TARGET KINERJA DAN ANGGARAN RKPD TAHUN BERJALAN YANG DIEVALUASI (TAHUN 2024)		REALISASI CAPAIAN KINERJA DAN ANGGARAN RKPD YANG DIEVALUASI S/D TW IV (TAHUN 2024)		TINGKAT CAPAIAN KINERJA DAN REALISASI ANGGARAN RKPD S/D TW IV TAHUN 2024 (PERSEN)		REALISASI KINERJA DAN ANGGARAN RPJMD S/D TAHUN 2024 (PERSEN)		TINGKAT CAPAIAN KINERJA DAN REALISASI ANGGARAN RPJMD S/D TAHUN 2024 (PERSEN)		PERANGKAT DAERAH PENANGGUNG JAWAB	KET
URUSAN	BIDANG URUSAN	PROGRAM	KEGIATAN	SUB KEGIATAN				K	RUPIAH	K	RUPIAH	K	RUPIAH	K	RUPIAH	K	RUPIAH	K	RUPIAH	K	RUPIAH		
1					2	3	4	5		6		7		8		9 = (8/7)*100		10 = (8÷6)		11 = (10/5)*100		12	13
						Jumlah Pejabat ASN yang telah mengikuti Pendidikan dan Pelatihan Struktural serta Sertifikasi ASN	**Pejabat**	**7,684**		**0**	**-**	**1349**		**468**	**-**		**-**	**468.00**	**-**	**6.09**	**-**		
						Jumlah ASN yang mendapatkan izin belajar, tugas belajar, beasiswa dan bantuan tugas belajar dan ikatan dinas	**ASN**	**600**		**226**		**100**		**126**	**-**		**-**	**352.00**	**-**	**58.67**	**-**		
						Jumlah ASN fungsional yang memperoleh penetapan angka kredit (PAK)	**ASN**	**1,700**		**302**		**300**		**623**	**-**		**-**	**925.00**	**-**	**54.41**	**-**		
						Jumlah laporan pengembangan karir jabatan fungsional ASN Kota Bandar Lampung	**Laporan**	**72**		**0**	**-**	**12**		**12**	**-**		**-**	**12.00**	**-**	**16.67**	**-**		
5	03	02	2.03	01	Peningkatan Kapasitas Kinerja ASN	Jumlah ASN yang mengikuti pendidikan, pelatihan dan bimbingan teknis	ASN			**0**													
						Jumlah ASN yang Meningkat Kapasitasnya	orang	450	1,444,613,600	**140**	**1000000.0**	90	60,697,129	**61**	**5359400.0**	**67.78**	**8.83**	**201.00**	**5359400.0**	**44.67**	**.371**		
5	03	02	2.03	02	Pengelolaan Assessment Center	Jumlah Pejabat yang telah mengikuti proses Assessment	Pejabat	60															
						Jumlah Dokumen Pengelolaan Assessment Center	Dokumen	4	149,191,800	**1**	**218203133.0**	1	259,901,835	**1.00**	**214904350.0**	0	**82.69**	**2.00**	**433107483.0**	**50.00**	**290.302**		
5	03	02	2.03	03	Pengelolaan Administrasi Diklat dan Sertifikasi ASN	Jumlah Pejabat ASN yang telah mengikuti Pendidikan dan Pelatihan Struktural serta Sertifikasi ASN	Pejabat	7,684			-												
						Jumlah Dokumen Hasil Pengelolaan Administrasim Diklat dan Sertifikasi ASN	Dokumen	4	2,685,428,025		**244497400.0**	1	1,217,257	**1.00**	-	0	-	**1.00**	**244497400.0**	**25.00**	**9.105**		
5	03	02	2.03	04	Pengelolaan Pendidikan Lanjutan ASN	Jumlah ASN yang lulus seleksi Izin Belajar dan Tugas Belajar, ASN yang menerima beasiswa dan Bantuan Tugas Belajar dan Ikatan Dinas	ASN	600		**105**													
						Jumlah ASN yang Mendapatkan Pendidikan Lanjutan	Orang	600	1,082,584,600	**121**	**1253103650.0**	100	840,100,000	**126**	**826813850.0**	**126.00**	**98.42**	**231.00**	**826813850.0**	**38.50**	**76.374**		
5	03	02	2.03	08	Penyusunan Administrasi Diklat dan Sertifikasi Jabatan Fungsional	Jumlah ASN yang lulus Diklat fungsional dan Sertifikasi Jabatan Fungsional	ASN	450															
						Jumlah ASN yang Mendapatkan Layanan Diklat dan Sertifikasi Jabatan Fungsional	orang	450	346,602,500	**0**	**17593392.0**	90	46,075,718	**49**	**43313540.0**	**54.44**	**94.01**	**49.00**	**60906932.0**	**10.89**	**17.573**		
5	03	02	2.03	14	Fasilitasi Pengembangan Karir dalam Jabatan Fungsional	Jumlah ASN fungsional yang memperoleh penetapan angka kredit (PAK)	ASN	1,700		**154**													
						Jumlah ASN Jabatan Fungsional yang Mendapatkan Layanan Pengembangan Karir	Orang	1,250	258,814,800	**148**	**27023800.0**	250	1,149,488	**623**	-	**249.20**	**0.00**	**777.00**	-	**62.16**	-		
5	03	02	2.03	15	Evaluasi Pengembangan Jabatan Fungsional	Jumlah laporan pengembangan karir jabatan fungsional ASN Kota Bandar Lampung	Laporan	72		**0**	-												
						Jumlah Dokumen Hasil Evaluasi Pengembangan Jabatan Fungsional	Dokumen	72	226,462,800	**0**	-	12	37,999,751	**12**	**33646350.0**	**100.00**	**88.54**	**12.00**	**33646350.0**	**16.67**	**14.857**		
5	**03**	**02**	**2.04**		**Penilaian dan Evaluasi Kinerja Aparatur**	**Jumlah SKP ASN Kota Bandar Lampung yang mendapatkan nilai baik pada aplikasi e-kinerja**	**SKP ASN**	**51,000**	**485,277,900**	**7642**	**227399228.0**	**8500**	**148,789,945**	**8108**	**41013592.0**	**95.39**	**27.56**	**15,750**	**268412830.0**	**30.88**	**55.311**		
						Jumlah ASN yang menerima tanda Penghargaan Satya Lencana Karya Satya	**ASN**	**6,000**	**258,814,800**	**365**	**45995103.0**	**1000**		**235**	-	**0.00**	-	**600.00**	**45995103.0**	**10.00**	-		
						Jumlah penanganan terhadap pelanggaran disiplin ASN	**ASN**	**600**	**408,006,600**	**20**	**31972168.0**	**100**		**17**	-	**0.00**	-	**37.00**	**31972168.0**	**6.17**	-		
						Jumlah penurunan kasus-kasus pelanggaran dislplin ASN	**Kasus**	**315**	**226,462,800**	**26**	**32349393.0**	40		**14**	-	**0.00**	-	**40.00**	**32349393.0**	**12.70**	-		
5	03	02	2.04	02	Pelaksanaan Penilaian dan Evaluasi Kinerja Aparatur	Jumlah SKP ASN yang mendapatkan nilai baik dalam aplikasi e-kinerja ASN Kota Bandar Lampung	SKP ASN	51,000		**8300**													
						Jumlah Dokumen Hasil Pelaksanaan Penilaian dan Evaluasi Kinerja Aparatur	Dokumen	4	485,277,900	**1**	**115287540.0**	1	30,999,623	**1.00**	**2471300.0**	**100.00**	**7.97**	**1**	**2471300.0**	**25.00**	**.509**		
5	03	02	2.04	06	Evaluasi Pelaksanaan Pemberian Penghargaan dan Tanda Jasa Aparatur	Jumlah ASN yang menerima tanda Penghargaan Satya Lencana Karya Satya	ASN	6,000		**354**													
						Jumlah Dokumen Hasil Evaluasi Pelaksanaan Pemberian Penghargaan dan Tanda Jasa Aparatur	Dokumen	4	258,814,800	**1**	**23732500.0**	1	27,816,536	**1.00**	**9129756.0**	**100.00**	**32.82**	**1.00**	**9129756.0**	**25.00**	**3.528**		
5	03	02	2.04	07	Pembinaan Disiplin ASN	Jumlah penanganan terhadap pelanggaran disiplin ASN di Kota Bandar Lampung	ASN	600		**3**	-												
						Jumlah ASN yang Mendapatkan Pembinaan Kedisiplinan	Orang	250	258,814,800	**4**	**23686632.0**	60	34,995,961	**17**	**16387736.0**	**28.33**	**46.83**	**20.00**	**40074368.0**	**8.00**	**15.484**		

KODE					URUSAN/BIDANG URUSAN/ PROGRAM /KEGIATAN/ SUB KEGIATAN	INDIKATOR KINERJA PROGRAM (OUTCOME)/KEGIATAN (OUTPUT)/SUB KEGIATAN (SUB OUTPUT)	SATUAN	CAPAIAN KINERJA RPJMD PADA TAHUN 2026 (AKHIR PERIODE RPJMD)		REALISASI CAPAIAN KINERJA RKPD S/D TAHUN LALU (TAHUN 2023)		TARGET KINERJA DAN ANGGARAN RKPD TAHUN BERJALAN YANG DIEVALUASI (TAHUN 2024)		REALISASI CAPAIAN KINERJA DAN ANGGARAN RKPD YANG DIEVALUASI S/D TW IV (TAHUN 2024)		TINGKAT CAPAIAN KINERJA DAN REALISASI ANGGARAN RKPD S/D TW IV TAHUN 2024 (PERSEN)		REALISASI KINERJA DAN ANGGARAN RPJMD S/D TAHUN 2024 (PERSEN)		TINGKAT CAPAIAN KINERJA DAN REALISASI ANGGARAN RPJMD S/D TAHUN 2024 (PERSEN)		PERANGKAT DAERAH PENANGGUNG JAWAB	KET
URUSAN	BIDANG URUSAN	PROGRAM	KEGIATAN	SUB KEGIATAN				K	RUPIAH	K	RUPIAH	K	RUPIAH	K	RUPIAH	K	RUPIAH	K	RUPIAH	K	RUPIAH		
1					2	3	4	5		6		7		8		9 = (8/7)*100		10 = (8÷6)		11 = (10/5)*100		12	13
5	03	02	2.04	08	Pengelolaan Penyelesaian Pelanggaran Disiplin ASN	Jumlah penyelesaian kasus ASN yang terselesaikan	Kasus	315		18													
						Jumlah Laporan Hasil Pengelolaan Penyelesaian Pelanggaran Disiplin ASN	Laporan	4	226,462,800	1	20757057.0	1	39,984,562	1.00	8755400.0	100.00	21.90	1.00	8755400.0	25.00	3.866		
5	03	02	2.04	09	Pelayanan Proses Izin Perceraian Pegawai	Jumlah ASN yang mendapatkan Izin Proses Perceraian Pegawai	ASN	300		0	-												
						Jumlah Dokumen Proses Izin Perceraian Pegawai yang Dilayani	Dokumen	4	149,191,800	1	17033216.0	1	14,993,263	1.00	4269400.0	100.00	28.48	1.00	21302616.0	25.00	.143		
															Rata-rata Capaian Kinerja **)	61.658	64.230			622.584	27.455		
															Predikat Kinerja **)	R	R			ST	SR		
5	04				PENDIDIKAN DAN PELATIHAN				14,284,016,906.00		2,694,460,031.00		579,688,814.00		192,165,661.00	#REF!	33.15		2,886,625,692.00	#REF!	20.21		
5	04				Badan Kepegawaian dan Pengembangan Sumber Daya Manusia				14,284,016,906.00		2,694,460,031.00		579,688,814.00		192,165,661.00	#REF!	33.15		2,886,625,692.00	#REF!	20.21		
5	04	02			PROGRAM PENGEMBANGAN SUMBER DAYA MANUSIA	Persentase CASN yang lulus pelatihan dasar formasi umum	%	100	14,284,016,906	100	2,694,460,031	100	579,688,814	100	192165661.0	100.0	33.150	100.00	2886625692.0	100.00	14.61	BKPSDM	
5	04	02	2.02		Sertifikasi,Kelembagaan,Pengembangan Kompetensi Manajerial dan Fungsional	Persentase CASN yang lulus pelatihan dasar formasi umum	%	100	12,909,748,591	100	2,390,054,519	100	4,999,789	1	-	1.00	100.0	1.00	2390054519.0	1.00	18.51		
						Jumlah ASN yang lulus seleksi Jabatan Pimpinan Tinggi Pratama dan telah dilantik	Pejabat	60	1,374,268,315	0.00	304,405,512	10	574,689,025	25.00	192165661.0	250.00	100.0	25.00	496571173.0	41.67	36.13		
5	04	02	2.02	07	Penyelenggaraan Pengembangan Kompetensi bagi Pimpinan Daerah,,Jabatan Pimpinan Tinggi, Kepemimpinan dan Prajabatan	Persentase CASN yang lulus pelatihan dasar formasi umum	%	100		100.00	1161125424.0												
						Jumlah Laporan Hasil Penyelenggaraan Pengembangan Kompetensi bagi Pimpinan Daerah, Jabatan Pimpinan Tinggi, Jabatan	Laporan	4	12,909,748,591	1.00	1228929095.0	1	4,999,789	1.00	-	100.00		2.00	1228929095.0	50.00	9.519		
5	04	02	2.02	08	Pembinaan, Pengoordinasian, Fasilitasi, Pemantauan, Evaluasi dan Pelaporan Pelaksanaan Sertifikasi Pengelolaan Kelembagaan danTenaga Pengembang Kompetensi, Pengelolaan Sumber Belajar dan Kerjasama, Serta Pengembangan Kompetensi Pimpinan Daerah,,Jabatan Pimpinan Tinggi ,Kepemimpinan dan Prajabatan	Jumlah ASN yang lulus seleksi Jabatan Pimpinan Tinggi Pratama dan telah dilantik	Pejabat	60		0.00	-												
						Jumlah Dokumen Hasil Pembinaan, Koordinasi, Fasilitasi, Pemantauan, Evaluasi, dan Pelaporan Pelaksanaan Sertifikasi, Pengelolaan Kelembagaan dan Tenaga Pengembang Kompetensi, Pengelolaan Sumber Belajar, dan Kerja Sama	Dokumen	4	1,374,268,315	1.00	304405512.0	1	574,689,025	1.00	192165661.0	100.00	33.438	2.00	496571173.0	50.00	36.133		
															Rata-rata Capaian Kinerja **)	100.0	33.150			100.00	14.606		
															Predikat Kinerja **)	ST	SR			ST	SR		
5	05				PENELITIAN DAN PENGEMBANGAN				9,130,000,000.00		2,016,168,896.00		950,937,052.00		705,600,638.00	#REF!	74.20		2,721,769,534.00	#REF!	29.81		
5	05				Badan Perencanaan Pembangunan, Riset dan Inovasi Daerah				9,130,000,000.00		2,016,168,896.00		950,937,052.00		705,600,638.00	#REF!	74.20		2,721,769,534.00	#REF!	29.81		
5	05	02			Program Penelitian dan Pengembangan	Persentase Pemanfaatan Hasil Kelitbangan	Persen	100.00	9,130,000,000.00	100.00	2,016,168,896.00	100.00	950,937,052.00	100.00	705,600,638.00	100.00	74.20	100.00	2,721,769,534.00	100.00	29.81	Badan Perencanaan Pembangunan, Riset dan Inovasi Daerah	
						Persentase Perangkat Daerah yang difasilitasi dalam Penerapan Inovasi Daerah	Persen	92.59		100.00		92.59		100.00		108.00		100.00		108.00			
5	05	02	2.01		Penelitian dan Pengembangan Bidang Penyelenggaraan Pemerintahan dan Pengkajian Peraturan	Jumlah Dokumen Penelitian dan Pengembangan Bidang Penyelenggaraan Pemerintahan dan Pengkajian Peraturan	Dokumen	8	2,200,000,000.00	4	493,205,527.00							4	493,205,527.00	50.00	22.42	Badan Perencanaan Pembangunan, Riset dan Inovasi Daerah	
5	05	02	2.01	05	Fasilitasi, pelaksanaan dan evaluasi penelitian dan pengembangan bidang keuangan dan aset daerah, reformasi birokrasi	Dokumen Penelitian dan Pengembangan Bidang Keuangan dan Pendapatan Daerah Kota Bandar Lampung	Dokumen	1	1,150,000,000.00	1	420,605,527.00							1	420,605,527.00	100.00	36.57	Badan Perencanaan Pembangunan, Riset dan Inovasi Daerah	
						Jumlah Laporan Hasil Pelaksanaan Fasilitasi, Pelaksanaan dan Evaluasi Penelitian dan Pengembangan Bidang Keuangan dan Aset Daerah, Reformasi Birokrasi	Laporan	3		2								2		66.67			
5	05	02	2.01	12	Pengelolaan Data Kelitbangan dan Peraturan	Jumlah Data Kelitbangan dan Peraturan yang Terkelola dengan Baik	Laporan	2	600,000,000.00	-	-							-	-	-	-	Badan Perencanaan Pembangunan, Riset dan Inovasi Daerah	
5	05	02	2.01	13	Perumusan Rekomendasi Atas Rencana Penetapan Peraturan Baru dan/atau Evaluasi terhadap Pelaksanaan Peraturan	Jumlah Rekomendasi atas Rencana Penetapan Peraturan Baru dan/atau Evaluasi Terhadap Pelaksanaan Peraturan yang Diterbitkan	Rekomendasi	1	200,000,000.00													Badan Perencanaan Pembangunan, Riset dan Inovasi Daerah	

KODE					URUSAN/BIDANG URUSAN/ PROGRAM /KEGIATAN/ SUB KEGIATAN	INDIKATOR KINERJA PROGRAM (OUTCOME)/KEGIATAN (OUTPUT)/SUB KEGIATAN (SUB OUTPUT)	SATUAN	CAPAIAN KINERJA RPJMD PADA TAHUN 2026 (AKHIR PERIODE RPJMD)		REALISASI CAPAIAN KINERJA RKPD S/D TAHUN LALU (TAHUN 2023)		TARGET KINERJA DAN ANGGARAN RKPD TAHUN BERJALAN YANG DIEVALUASI (TAHUN 2024)		REALISASI CAPAIAN KINERJA DAN ANGGARAN RKPD YANG DIEVALUASI S/D TW IV (TAHUN 2024)		TINGKAT CAPAIAN KINERJA DAN REALISASI ANGGARAN RKPD S/D TW IV TAHUN 2024 (PERSEN)		REALISASI KINERJA DAN ANGGARAN RPJMD S/D TAHUN 2024 (PERSEN)		TINGKAT CAPAIAN KINERJA DAN REALISASI ANGGARAN RPJMD S/D TAHUN 2024 (PERSEN)		PERANGKAT DAERAH PENANGGUNG JAWAB	KET
URUSAN	BIDANG URUSAN	PROGRAM	KEGIATAN	SUB KEGIATAN				K	RUPIAH	K	RUPIAH	K	RUPIAH	K	RUPIAH	K	RUPIAH	K	RUPIAH	K	RUPIAH		
1					2	3	4	5		6		7		8		9 = (8/7)*100		10 = (8÷6)		11 = (10/5)*100		12	13
5	05	02	2.01	14	Fasilitasi dan Evaluasi Pelaksanaan Kegiatan Data dan Pengkajian Peraturan	Dokumen Laporan Implementasi Sistem Data Kesehatan SIBADAKJASA Kota Bandar Lampung	Dokumen Laporan	1	250,000,000.00	1	72,600,000.00							1	72,600,000.00	100.00	29.04	Badan Perencanaan Pembangunan, Riset dan Inovasi Daerah	
5	**05**	**02**	**2.02**		**Penelitian dan Pengembangan Bidang Sosial dan Kependudukan**	**Jumlah Dokumen Penelitian dan Pengembangan Bidang Sosial dan Kependudukan**	**Dokumen**	**9**	**3,090,000,000.00**	**4**	**925,482,114.00**	**2**	**609,997,931.00**	**1**	**375,538,219.00**	**50.00**	**61.56**	**5.00**	**1,301,020,333.00**	**55.56**	**42.10**	**Badan Perencanaan Pembangunan, Riset dan Inovasi Daerah**	
5	05	02	2.02	01	Penelitian dan Pengembangan Bidang Aspek-Aspek Sosial	Dokumen Perencanaan Pengembangan Pembangunan Bidang Sosial	Dokumen	1	500,000,000.00	-	149,505,950.00							-	149,505,950.00	-	29.90	Badan Perencanaan Pembangunan, Riset dan Inovasi Daerah	
						Jumlah Dokumen Hasil Penelitian dan Pengembangan Bidang Aspek-Aspek Sosial	Dokumen	1		1								1		100.00			
5	05	02	2.02	04	Penelitian dan Pengembangan Kepemudaan dan Olahraga	Jumlah Dokumen Hasil Penelitian dan Pengembangan Kepemudaan dan Olahraga	Dokumen	1	250,000,000.00													Badan Perencanaan Pembangunan, Riset dan Inovasi Daerah	
5	05	02	2.02	05	Penelitian dan Pengembangan Pariwisata	Dokumen Naskah Akademik Ranperda RIPPARDA	Dokumen	1	2,340,000,000.00	1	775,976,164.00		609,997,931.00		375,538,219.00		61.56	1	1,151,514,383.00	100.00	49.21	Badan Perencanaan Pembangunan, Riset dan Inovasi Daerah	
						Jumlah Dokumen Hasil Penelitian dan Pengembangan Pariwisata	Dokumen	5		2		2		1		50.00		3		60.00			
5	**05**	**02**	**2.03**		**Penelitian dan Pengembangan Bidang Ekonomi dan Pembangunan**	**Jumlah Dokumen Penelitian dan Pengembangan Bidang Ekonomi dan Pembangunan**	**Dokumen**	**8**	**2,175,000,000.00**	1	199,190,618.00							1	199,190,618.00	12.50	9.16	**Badan Perencanaan Pembangunan, Riset dan Inovasi Daerah**	
5	05	02	2.03	01	Penelitian dan Pengembangan Koperasi, Usaha Kecil dan Menengah	Jumlah Dokumen Hasil Penelitian dan Pengembangan Koperasi, Usaha Kecil dan Menengah	Dokumen	2	625,000,000.00													Badan Perencanaan Pembangunan, Riset dan Inovasi Daerah	
5	05	02	2.03	02	Penelitian dan Pengembangan Perindustrian dan Perdagangan	Jumlah Dokumen Hasil Penelitian dan Pengembangan Perindustrian dan Perdagangan	Dokumen	1	350,000,000.00	1	199,190,618.00							1	199,190,618.00	100.00	56.91	Badan Perencanaan Pembangunan, Riset dan Inovasi Daerah	
5	05	02	2.03	03	Penelitian dan Pengembangan Badan Usaha Milik Daerah	Jumlah Dokumen Hasil Penelitian dan Pengembangan Badan Usaha Milik Daerah	Dokumen	1	300,000,000.00													Badan Perencanaan Pembangunan, Riset dan Inovasi Daerah	
5	05	02	2.03	05	Penelitian dan Pengembangan Kelautan dan Perikanan	Jumlah Dokumen Hasil Penelitian dan Pengembangan Kelautan dan Perikanan	Dokumen	1	250,000,000.00													Badan Perencanaan Pembangunan, Riset dan Inovasi Daerah	
5	05	02	2.03	09	Penelitian dan Pengembangan Pekerjaan Umum	Jumlah Dokumen Hasil Penelitian dan Pengembangan Pekerjaan Umum	Dokumen	2	450,000,000.00													Badan Perencanaan Pembangunan, Riset dan Inovasi Daerah	
5	05	02	2.03	11	Penelitian dan Pengembangan Perumahan dan Kawasan Permukiman	Jumlah Dokumen Hasil Penelitian dan Pengembangan Perumahan dan Kawasan Permukiman	Dokumen	1	200,000,000.00													Badan Perencanaan Pembangunan, Riset dan Inovasi Daerah	
5	**05**	**02**	**2.04**		**Pengembangan Inovasi dan Teknologi**	**Jumlah Dokumen Laporan Penguatan Sistem Inovasi Daerah**	**Dokumen**	**8**	**1,665,000,000.00**	**5**	**398,290,637.00**	**2**	**340,939,121.00**	**2**	**330,062,419.00**	**100.00**	**96.81**	**7.00**	**728,353,056.00**	**87.50**	**43.74**	**Badan Perencanaan Pembangunan, Riset dan Inovasi Daerah**	
5	05	02	2.04	01	Penelitian Pengembangan dan Perekayasaan di Bidang Teknologi dan Inovasi	Dokumen Laporan Penguatan Sistem Inovasi Daerah	Dokumen Laporan	1	1,665,000,000.00	1	398,290,637.00		340,939,121.00		330,062,419.00		96.81	1	728,353,056.00	100.00	43.74	Badan Perencanaan Pembangunan, Riset dan Inovasi Daerah	
						Jumlah Dokumen Hasil Penelitian, Pengembangan, dan Perekayasaan di Bidang Teknologi dan Inovasi	Dokumen	7		4		2		2		100.00		6		85.71			
															Rata-rata Capaian Kinerja	**104.00**	**74.20**			**104.00**	**29.81**		
															Predikat Kinerja	**ST**	**S**			**ST**	**SR**		
6					**UNSUR PENGAWASAN URUSAN PEMERINTAHAN**				**141,911,709,828.77**		**48,814,705,869.00**		**21,748,403,192.00**		**18,341,391,464.00**	**#REF!**	**84.33**		**67,156,097,333.00**	**#REF!**	**47.32**		
6	**01**				**INSPEKTORAT DAERAH**				**141,911,709,828.77**		**48,814,705,869.00**		**21,748,403,192.00**		**18,341,391,464.00**	**#REF!**	**84.33**		**67,156,097,333.00**	**#REF!**	**47.32**		
6	**01**				**Inspektorat**				**141,911,709,828.77**		**48,814,705,869.00**		**21,748,403,192.00**		**18,341,391,464.00**	**#REF!**	**84.33**		**67,156,097,333.00**	**#REF!**	**47.32**		
6	**01**	**01**			**PROGRAM PENUNJANG URUSAN PEMERINTAHAN DAERAH KABUPATEN/KOTA**	**CAKUPAN PEMENUHAN KEBUTUHAN PENUNJANG URUSAN PEMERINTAHAN BIDANG INSPEKTORAT**	**%**	**98.00**	**100,961,139,100.95**	**92.45**	**36,682,933,191.00**	**98**	**Rp16,992,983,368.00**	**90**	**15,296,456,806.00**	**91.96**	**90.02**	**90%**	**51,996,371,847.00**	**92%**	**52%**	**Inspektorat**	
6	**01**	**01**	**2.01**		**Perencanaan, Penganggaran, dan Evaluasi Kinerja Perangkat Daerah**	**Persentase pemenuhan dokumen perencanaan, penganggaran, dan evaluasi kinerja perangkat daerah yang berkualitas**	**%**	**100.00**	**488,321,953.74**	**12.00**	**218,287,715.00**	**100%**	**Rp142,640,858.00**	**88.61%**	**126,388,325.00**	**89%**	**88.61**	**89%**	**344,676,040.00**	**89%**	**71%**		
6	01	01	2.01	01	Penyusunan Dokumen Perencanaan Perangkat Daerah	Jumlah Dokumen Perencanaan Perangkat Daerah	Dokumen	30.00	242,918,447.51	6.00	81,777,800.00	6	Rp48,497,033.00	6.00	44,265,300.00	100.00	91.27	12.00	126,043,100.00	40.00	51.89		
6	01	01	2.01	06	Koordinasi dan Penyusunan Laporan Capaian Kinerja dan Ikhtisar Realisasi Kinerja SKPD	Jumlah Laporan Capaian Kinerja Inspektorat					136,509,915.00		Rp94,143,825.00		82,123,025.00		87.23	-	218,632,940.00		89.09		

KODE					URUSAN/BIDANG URUSAN/ PROGRAM /KEGIATAN/ SUB KEGIATAN	INDIKATOR KINERJA PROGRAM (OUTCOME)/KEGIATAN (OUTPUT)/SUB KEGIATAN (SUB OUTPUT)	SATUAN	CAPAIAN KINERJA RPJMD PADA TAHUN 2026 (AKHIR PERIODE RPJMD)		REALISASI CAPAIAN KINERJA RKPD S/D TAHUN LALU (TAHUN 2023)		TARGET KINERJA DAN ANGGARAN RKPD TAHUN BERJALAN YANG DIEVALUASI (TAHUN 2024)		REALISASI CAPAIAN KINERJA DAN ANGGARAN RKPD YANG DIEVALUASI S/D TW IV (TAHUN 2024)		TINGKAT CAPAIAN KINERJA DAN REALISASI ANGGARAN RKPD S/D TW IV TAHUN 2024 (PERSEN)		REALISASI KINERJA DAN ANGGARAN RPJMD S/D TAHUN 2024 (PERSEN)		TINGKAT CAPAIAN KINERJA DAN REALISASI ANGGARAN RPJMD S/D TAHUN 2024 (PERSEN)		PERANGKAT DAERAH PENANGGUNG JAWAB	KET
URUSAN	BIDANG URUSAN	PROGRAM	KEGIATAN	SUB KEGIATAN				K	RUPIAH	K	RUPIAH	K	RUPIAH	K	RUPIAH	K	RUPIAH	K	RUPIAH	K	RUPIAH		
1					2	3	4	5		6		7		8		9 = (8/7)*100		10 = (8÷6)		11 = (10/5)*100		12	13
						Jumlah Laporan Capaian Kinerja dan Ikhtisar Realisasi Kinerja SKPD dan Laporan Hasil Koordinasi Penyusunan Laporan Capaian Kinerja dan Ikhtisar Realisasi Kinerja SKPD	Laporan	30.00	245,403,506.23	6.00		6		6.00		100.00		12.00		40.00			
6	**01**	**01**	**2.02**		**Administrasi Keuangan Perangkat Daerah**	**Persentase Pemenuhan Dokumen Pelaporan Keuangan OPD yang Akuntabel**	**%**	**100.00**	**79,083,929,361.20**	**98.91**	**32,244,996,884.00**	**100%**	**Rp 14,756,552,391.00**	**91.51%**	**13,503,097,982.00**	**92%**	**91.51**	**92%**	**45,748,094,866.00**	**92%**	**57.85**		
6	01	01	2.02	01	Penyediaan Gaji dan Tunjangan ASN	Jumlah Gaji dan Tunjangan ASN Inspektorat yang Tersedia		14.00	77,998,585,884.33	14.00	31,829,233,654.00		Rp14,580,403,192.00		13,423,374,582.00		92.06	14.00	45,252,608,236.00	100.00	58.02		
						Jumlah Orang yang Menerima Gaji dan Tunjangan ASN	Orang/Bulan	395.00		80.00		12		12.00		100.00		12.00		3.04			
6	01	01	2.02	03	Pelaksanaan Penatausahaan dan Pengujian/Verifikasi Keuangan SKPD	Administrasi Keuangan Inspektorat yang Terlaksana		12.00	772,175,248.69	12.00	305,815,088.00		Rp125,388,996.00		42,260,000.00		33.70	12.00	348,075,088.00	100.00	45.08		
						Jumlah Dokumen Penatausahaan dan Pengujian/Verifikasi Keuangan SKPD	Dokumen	21.00		1.00		5		5.00		100.00		6.00		28.57			
6	01	01	2.02	07	Koordinasi dan Penyusunan Laporan Keuangan Bulanan/Triwulan/Semesteran SKPD	Jumlah Dokumen Laporan Keuangan Bulanan Inspektorat		6.00	313,168,228.18	6.00	109,948,142.00		Rp50,760,203.00		37,463,400.00		73.80	6.00	147,411,542.00	100.00	47.07		
						Jumlah Laporan Keuangan Bulanan/ Triwulanan/ Semesteran SKPD dan Laporan Koordinasi Penyusunan Laporan Keuangan Bulanan/Triwulanan/Semesteran SKPD	Laporan	30.00		6.00		6		6.00		100.00		12.00		40.00			
6	**01**	**01**	**2.05**		**Administrasi Kepegawaian Perangkat Daerah**	**Persentase Peningkatan Kapasitas Sumber Daya Aparatur**	**%**	**100.00**	**6,393,724,210.94**	**53.67**	**748,359,280.00**	**100%**	**Rp475,967,047.00**	**78.63%**	**374,238,680.00**	**7863%**	**78.63**	**79%**	**1,122,497,960.00**	**79%**	**17.56**		
6	01	01	2.05	02	Pengadaan Pakaian Dinas beserta Atribut Kelengkapannya	Jumlah Pengadaan Pakaian Dinas			442,050,500.00		79,083,000.00		Rp						79,083,000.00		17.89		
						Jumlah Paket Pakaian Dinas beserta Atribut Kelengkapan	Paket	6.00		1.00		1						1.00		16.67			
6	01	01	2.05	09	Pendidikan dan Pelatihan Pegawai Berdasarkan Tugas dan Fungsi	Jumlah Pegawai Berdasarkan Tugas dan Fungsi yang Mengikuti Pendidikan dan Pelatihan	Orang	415.00	1,870,526,023.44	35.00	245,449,731.00	83	Rp243,467,047.00	83.00	220,744,100.00	100.00	90.67	118.00	466,193,831.00	28.43	24.92		
6	01	01	2.05	11	Bimbingan Teknis Implementasi Peraturan Perundang-Undangan	Bimtek peraturan perundang-undangan yang terlaksana			4,081,147,687.50	9.00	423,726,549.00		Rp232,500,000.00		153,494,580.00		66.02	9.00	577,221,129.00		14.14		
						Jumlah Orang yang Mengikuti Bimbingan Teknis Implementasi Peraturan Perundang-Undangan	Orang	415.00		15.00		83		83.00		100.00		98.00		23.61			
6	**01**	**01**	**2.06**		**Administrasi Umum Perangkat Daerah**	**Persentase Pemenuhan Kebutuhan Dasar Operasional OPD**	**%**	**98.00**	**4,533,638,135.44**	**88.83**	**1,528,603,455.00**	**98%**	**Rp795,263,072.00**	**83.41%**	**663,309,845.00**	**85%**	**83.41**	**83%**	**2,191,913,300.00**	**85%**	**48.35**		
6	01	01	2.06	01	Penyediaan Komponen Instalasi Listrik/Penerangan Bangunan Kantor	Tersedianya komponen instalasi listrik/penerangan bangunan kantor		1.00	27,500,133.50	1.00	19,566,670.00		Rp15,994,573.00		9,951,000.00		62.21	1.00	29,517,670.00	100.00	107.34		
						Jumlah Paket Komponen Instalasi Listrik/Penerangan Bangunan Kantor yang Disediakan	Paket	5.00				1		1.00		100.00		1.00		20.00			
6	01	01	2.06	02	Penyediaan Peralatan dan Perlengkapan Kantor	Jumlah Alat Tulis Kantor yang Tersedia		1.00	330,679,072.53	1.00	182,390,135.00		Rp61,799,160.00		59,315,500.00		95.98	1.00	241,705,635.00	100.00	73.09		
						Jumlah Paket Peralatan dan Perlengkapan Kantor yang Disediakan	Paket	5.00		1.00		1		1.00		100.00		2.00		40.00			
6	01	01	2.06	03	Penyediaan Peralatan Rumah Tangga	Jumlah Peralatan Kebersihan Kantor yang Tersedia	Paket	1.00	27,019,918.46	1.00	8,120,860.00		Rp					1.00	8,120,860.00	100.00	30.06		
						Jumlah Paket Peralatan Rumah Tangga yang Disediakan	Paket	5.00		1.00		1						1.00		20.00			
6	01	01	2.06	04	Penyediaan Bahan Logistik Kantor	Jumlah Layanan Makanan dan Minuman Rapat	Persen	100.00	99,477,974.88	100.00	115,596,350.00		Rp36,000,000.00		10,402,500.00		28.90	100.00	125,998,850.00	100.00	126.66		
						Jumlah Paket Bahan Logistik Kantor yang Disediakan	Paket	5.00		1.00		1		2.00		200.00		3.00		60.00			
6	01	01	2.06	05	Penyediaan Barang Cetakan dan Penggandaan	Jumlah Barang Cetakan dan Penggandaan Kantor yang Tersedia	Paket	1.00	317,458,874.79	1.00	101,062,719.00		Rp80,271,414.00		79,139,387.00		98.59	1.00	180,202,106.00	100.00	56.76		
						Jumlah Paket Barang Cetakan dan Penggandaan yang Disediakan	Paket	5.00		1.00		1		3.00		300.00		4.00		80.00			
6	01	01	2.06	06	Penyediaan Bahan Bacaan dan Peraturan Perundang-Undangan	Jumlah Bahan Bacaan Kantor dan Peraturan Perundang-undangan yang Tersedia	Paket	1.00	270,716,129.94	1.00	57,800,000.00		Rp21,600,000.00		19,800,000.00		91.67	1.00	77,600,000.00	100.00	28.66		
						Jumlah Dokumen Bahan Bacaan dan Peraturan Perundang-Undangan yang Disediakan	Dokumen	5.00		1.00		1		4.00		400.00		5.00		100.00			
6	01	01	2.06	08	Fasilitasi Kunjungan Tamu	Jumlah Layanan Makanan dan Minuman Tamu	Persen	100.00	59,829,625.10	100.00	25,290,000.00		Rp38,000,000.00		14,355,000.00		37.78	100.00	39,645,000.00	100.00	66.26		
						Jumlah Laporan Fasilitasi Kunjungan Tamu	Laporan	5.00		1.00		1		2.00		200.00		3.00		60.00			
6	01	01	2.06	09	Penyelenggaraan Rapat Koordinasi dan Konsultasi SKPD	Pelaksanaan Perjalanan Dinas Kantor	Paket	1.00	3,400,956,406.25	1.00	1,018,776,721.00		Rp541,597,925.00		470,346,458.00		86.84	1.00	1,489,123,179.00	100.00	43.79		

KODE					URUSAN/BIDANG URUSAN/ PROGRAM /KEGIATAN/ SUB KEGIATAN	INDIKATOR KINERJA PROGRAM (OUTCOME)/KEGIATAN (OUTPUT)/SUB KEGIATAN (SUB OUTPUT)	SATUAN	CAPAIAN KINERJA RPJMD PADA TAHUN 2026 (AKHIR PERIODE RPJMD)		REALISASI CAPAIAN KINERJA RKPD S/D TAHUN LALU (TAHUN 2023)		TARGET KINERJA DAN ANGGARAN RKPD TAHUN BERJALAN YANG DIEVALUASI (TAHUN 2024)		REALISASI CAPAIAN KINERJA DAN ANGGARAN RKPD YANG DIEVALUASI S/D TW IV (TAHUN 2024)		TINGKAT CAPAIAN KINERJA DAN REALISASI ANGGARAN RKPD S/D TW IV TAHUN 2024 (PERSEN)		REALISASI KINERJA DAN ANGGARAN RPJMD S/D TAHUN 2024 (PERSEN)		TINGKAT CAPAIAN KINERJA DAN REALISASI ANGGARAN RPJMD S/D TAHUN 2024 (PERSEN)		PERANGKAT DAERAH PENANGGUNG JAWAB	KET
URUSAN	BIDANG URUSAN	PROGRAM	KEGIATAN	SUB KEGIATAN				K	RUPIAH	K	RUPIAH	K	RUPIAH	K	RUPIAH	K	RUPIAH	K	RUPIAH	K	RUPIAH		
1					2	3	4	5		6		7		8		9 = (8/7)*100		10 = (8÷6)		11 = (10/5)*100		12	13
						Jumlah Laporan Penyelenggaraan Rapat Koordinasi dan Konsultasi SKPD	Laporan	5.00		1.00		1		4.00		400.00		5.00		100.00			
6	**01**	**01**	**2.07**		**Pengadaan Barang Milik Daerah Penunjang Urusan Pemerintah Daerah**	**Pemenuhan Kebutuhan Inventaris Kantor**	**Persen**	**98.00**	**7,249,628,200.00**	**74.84**	**946,588,300.00**	**98%**	**Rp 70,000,000.00**	**0.98**	**68,500,000.00**	**9985%**	**97.86**	**98%**	**1,015,088,300.00**	**100%**	**14.00**		
6	01	01	2.07	02	Pengadaan Kendaraan Dinas Operasional atau Lapangan	Jumlah Unit Kendaraan Dinas Operasional atau Lapangan yang Disediakan	Unit	6.00	4,144,223,437.50			1	Rp										
6	01	01	2.07	05	Pengadaan Mebel	Jumlah Paket Mebel yang Disediakan	Unit	6.00	1,381,407,812.50	1.00	259,680,000.00	25	Rp70,000,000.00	25.00	68,500,000.00	100.00	97.86	26.00	328,180,000.00	433.33	23.76		
6	01	01	2.07	06	Pengadaan Peralatan dan Mesin Lainnya	Jumlah Pengadaan Peralatan mesin lainnya Kantor	Paket	1.00	1,723,996,950.00	1.00	686,908,300.00		Rp		-		#DIV/0!	1.00	686,908,300.00	100.00	39.84		
						Jumlah Unit Peralatan dan Mesin Lainnya yang Disediakan	Unit	5.00		1.00		20		-		-		1.00		20.00			
6	**01**	**01**	**2.08**		**Penyediaan Jasa Penunjang Urusan Pemerintahan Daerah**	**Pemenuhan Jasa Penunjang Kebutuhan OPD**	**Persen**	**100.00**	**676,110,133.56**	**83.99**	**431,501,762.00**	**98%**	**Rp313,000,000.00**	**78.72%**	**246,398,532.00**	**80%**	**78.72**	**79%**	**677,900,294.00**	**79%**	**100.26**		
6	01	01	2.08	02	Penyediaan Jasa Komunikasi Sumber Daya Air dan Listrik	Jumlah Jasa Komunikasi, Sumber Daya Air, dan Listrik yang Tersedia	Bulan	12.00	16,324,590.75	12.00	9,501,762.00		Rp25,000,000.00		4,398,532.00		17.59	12.00	13,900,294.00	100.00	85.15		
						Jumlah Laporan Penyediaan Jasa Komunikasi, Sumber Daya Air dan Listrik yang Disediakan	Laporan	72.00		12.00		12		12.00		100.00		24.00		33.33			
6	01	01	2.08	04	Penyediaan Jasa Pelayanan Umum Kantor	Jumlah Jasa Pelayanan Tenaga Kontrak yang Tersedia	Bulan	12.00	659,785,542.81	12.00	422,000,000.00		Rp288,000,000.00		242,000,000.00		84.03	12.00	664,000,000.00	100.00	100.64		
						Jumlah Laporan Penyediaan Jasa Pelayanan Umum Kantor yang Disediakan	Laporan	72.00		12.00		12		12.00		100.00		24.00		33.33			
6	**01**	**01**	**2.09**		**Pemeliharaan Barang Milik Daerah Penunjang Urusan Pemerintahan Daerah**	**Inventaris Kantor yang Terpelihara**	**Persen**	**98.00**	**2,535,787,106.06**	**54.93**	**564,695,795.00**	**98%**	**Rp439,560,000.00**	**75.42%**	**331,505,292.00**	**77%**	**75.42**	**75%**	**896,201,087.00**	**77%**	**35.34**		
6	01	01	2.09	01	Penyediaan Jasa Pemeliharaan, Biaya Pemeliharaan dan Pajak Kendaraan Perorangan Dinas atau Kendaraan Dinas Jabatan	Jumlah Kendaraan Dinas Jabatan yang Terpelihara	Unit/Tahun	1.00	240,447,617.92	1.00	90,158,956.00		Rp47,430,000.00		44,749,651.00		94.35	1.00	134,908,607.00	100.00	56.11		
						Jumlah Kendaraan Perorangan Dinas atau Kendaraan Dinas Jabatan yang Dipelihara dan dibayarkan Pajaknya	Unit	6.00		1.00		1		3.00		300.00		4.00		66.67			
6	01	01	2.09	02	Penyediaan Jasa Pemeliharaan, Biaya Pemeliharaan,Pajak dan Perizinan Kendaraan Dinas Operasional atau Lapangan	Jumlah Kendaraan Dinas Operasional yang Terpelihara	Unit/Tahun	7.00	1,615,148,206.89	7.00	416,488,839.00		Rp239,640,000.00		164,323,541.00		68.57	7.00	580,812,380.00	100.00	35.96		
						Jumlah Kendaraan Dinas Operasional atau Lapangan yang Dipelihara dan dibayarkan Pajak dan Perizinannya	Unit	42.00		7.00		7		21.00		300.00		28.00		66.67			
6	01	01	2.09	06	Pemeliharaan Peralatan dan Mesin Lainnya	Jumlah Peralatan Kantor yang Terpelihara	Paket	1.00	340,095,640.63	1.00	47,738,000.00		Rp52,490,000.00		22,995,000.00		43.81	1.00	70,733,000.00	100.00	20.80		
						Jumlah Peralatan dan Mesin Lainnya yang Dipelihara	Unit	6.00		1.00		72		-		-		1.00		16.67			
6	01	01	2.09	11	Pemeliharaan/Rehabilitasi Sarana dan Prasarana Pendukung Gedung Kantor atau Bangunan Lainnya	Jumlah Sarana dan Prasarana Pendukung Gedung Kantor atau Bangunan Lainnya yang Dipelihara/Direhabilitasi	Unit	6.00	340,095,640.63	1.00	10,310,000.00	215	Rp100,000,000.00	215.00	99,437,100.00			216.00	109,747,100.00	3,600.00	32.27		
					Rata-Rata Capaian Kinerja											**91.96**	**90.02**			**92%**	**52%**		
					Predikat Kinerja										**76.25**	**ST**	**T**			**SR**	**SR**		
6	**01**	**02**			**PROGRAM PENYELENGGARAAN PENGAWASAN**	**PERSENTASE LAPORAN HASIL PEMBINAAN DAN PENGAWASAN OPD**	**PERSEN**	**90.00**	**26,410,147,290.33**	**55.25**	**7,708,535,669.00**	**85%**	**Rp 2,587,491,910.00**	**85%**	**1,973,072,458.00**	**100.00**	**76.25**	**56.03**	**9,681,608,127.00**	**62%**	**37%**		
						PERSENTASE TINDAK LANJUT TEMUAN	**PERSEN**	**100.00**		-		**100%**		**66.02%**		**66.02**		**0%**		-			
						PERSENTASE PENANGANAN KASUS PENGADUAN	**PERSEN**	**90.00**		-		**90%**		**62.32%**		**69.25**		**0%**		-			
6	**01**	**02**	**2.01**		**Penyelenggaraan Pengawasan Internal**	**Presentase Laporan Hasil Pembinaan dan Pengawasan dan Pengawasan OPD**	**Persen**	**90.00**	**22,328,999,602.83**	**52.00**	**6,408,434,942.00**	**85%**	**Rp 2,229,997,178.00**	**78.49%**	**1,750,264,087.00**	**92%**	**78.49**	**52.78**	**8,158,699,029.00**	**58.65**	**36.54**		
6	01	02	2.01	01	Pengawasan Kinerja Pemerintah Daerah	Jumlah LHP	LHP	100.00	13,603,825,625.00	100.00	3,673,638,214.00		Rp1,303,368,155.00		1,115,462,490.00		85.58	100.00	4,789,100,704.00	100.00	35.20		
						Jumlah Laporan Hasil Pengawasan Kinerja Pemerintah Daerah	Laporan	90.00		80.00		85		83.00		100.00		165.00		183.33			
6	01	02	2.01	02	Pengawasan Keuangan Pemerintah Daerah	Jumlah Laporan Hasil Pengawasan Keuangan Pemerintah Daerah	Laporan	80.00	2,122,341,250.00	80.00	589,649,416.00	13	Rp329,999,779.00	13.00	241,102,158.00	100.00	73.06	93.00	830,751,574.00	116.25	39.14		
6	01	02	2.01	03	Reviu Laporan Kinerja	Laporan Hasil Reviu Kinerja	Laporan	16.00	2,720,765,125.00	16.00	923,307,291.00		Rp296,629,787.00		235,683,396.00		79.45	16.00	1,158,990,687.00	100.00	42.60		
						Jumlah Laporan Hasil Reviu Laporan Kinerja	Laporan	66.00		11.00		11		11.00		100.00		22.00		33.33			
6	01	02	2.01	04	Reviu Laporan Keuangan	Laporan Hasil Reviu Keuangan	Laporan	4.00	1,530,430,382.81	4.00	489,567,290.00		Rp139,999,962.00		52,381,000.00		37.42	4.00	541,948,290.00	100.00	35.41		
						Jumlah Laporan Hasil Reviu Laporan Keuangan	Laporan	24.00		4.00		4		4.00		100.00		8.00		33.33			

KODE					URUSAN/BIDANG URUSAN/ PROGRAM /KEGIATAN/ SUB KEGIATAN	INDIKATOR KINERJA PROGRAM (OUTCOME)/KEGIATAN (OUTPUT)/SUB KEGIATAN (SUB OUTPUT)	SATUAN	CAPAIAN KINERJA RPJMD PADA TAHUN 2026 (AKHIR PERIODE RPJMD)		REALISASI CAPAIAN KINERJA RKPD S/D TAHUN LALU (TAHUN 2023)		TARGET KINERJA DAN ANGGARAN RKPD TAHUN BERJALAN YANG DIEVALUASI (TAHUN 2024)		REALISASI CAPAIAN KINERJA DAN ANGGARAN RKPD YANG DIEVALUASI S/D TW IV (TAHUN 2024)		TINGKAT CAPAIAN KINERJA DAN REALISASI ANGGARAN RKPD S/D TW IV TAHUN 2024 (PERSEN)		REALISASI KINERJA DAN ANGGARAN RPJMD S/D TAHUN 2024 (PERSEN)		TINGKAT CAPAIAN KINERJA DAN REALISASI ANGGARAN RPJMD S/D TAHUN 2024 (PERSEN)		PERANGKAT DAERAH PENANGGUNG JAWAB	KET
URUSAN	BIDANG URUSAN	PROGRAM	KEGIATAN	SUB KEGIATAN				K	RUPIAH	K	RUPIAH	K	RUPIAH	K	RUPIAH	K	RUPIAH	K	RUPIAH	K	RUPIAH		
1					2	3	4	5		6		7		8		9 = (8/7)*100		10 = (8÷6)		11 = (10/5)*100		12	13
6	01	02	2.01	06	Kerjasama Pengawasan Internal	Pelaksanaan kerjasama dengan APIP lain	Kali	1.00	136,038,256.25	1.00	-		Rp		-		-	1.00		100.00	-		
						Jumlah Kesepakatan Pengawasan Internal yang Terbentuk	Kesepakatan	6.00		-		1		-		-		-		-			
6	01	02	2.01	07	Monitoring dan Evaluasi Tindak Lanjut Hasil Pemeriksaan BPK RI dan Tindak Lanjut Hasil Pemeriksaan APIP	Persentase Tindak Lanjut	Persen	100.00	2,215,598,963.76	100.00	732,272,731.00		Rp159,999,495.00		105,635,043.00		66.02	100.00	837,907,774.00	100.00	37.82		
						Jumlah Dokumen Hasil Monitoring dan Evaluasi Tindak Lanjut Hasil Pemeriksaan BPK RI dan Tindak Lanjut Hasil Pemeriksaan APIP	Dokumen	100.00		3.00		3		3.00		100.00		6.00		6.00			
6	**01**	**02**	**2.02**		**Penyelenggaraan Pengawasan dengan Tujuan Tertentu**	**Persentase Penyelenggaraan Pengawasan dengan Tujuan Tertentu**	**Persen**	**90.00**	**4,081,147,687.50**	**64.94**	**1,300,100,727.00**	**85%**	**Rp357,494,732.00**	**62.32%**	**222,808,371.00**	**73%**	**62%**	**62%**	**1,522,909,098.00**	**69%**	**37.32**		
6	01	02	2.02	01	Penanganan Penyelesaian Kerugian Negara/Daerah	Jumlah Kasus Kerugian Daerah yang Dapat Diselesaikan di Lingkungan Pemerintah Kota Bandar Lampung	Kasus	5.00	340,095,640.63	5.00	83,803,733.00		Rp19,796,279.00		11,739,000.00		59.30	5.00	95,542,733.00	100.00	28.09		
						Jumlah Laporan Penyelesaian Kerugian Daerah/Daerah yang ditangani	Laporan	120.00		16.00		5		5.00		100.00		21.00		17.50			
6	01	02	2.02	02	Pengawasan Dengan Tujuan Tertentu	Penanganan Audit Khusus dan Kasus Penanganan Pengaduan	SPT	48.00	3,741,052,046.88	48.00	1,216,296,994.00		Rp337,698,453.00		211,069,371.00		62.50	48.00	1,427,366,365.00	100.00	38.15		
						Jumlah Laporan Hasil Pengawasan dengan tujuan tertentu	Laporan	60.00		60.00		35		35.00		100.00		95.00		158.33			
					Rata-Rata Capaian Kinerja											**78.42**	**76.25**			**21%**	**37%**		
					Predikat Kinerja											**T**	**T**			**SR**	**SR**		
6	**01**	**03**			**PROGRAM PERUMUSAN KEBIJAKAN, PENDAMPINGAN DAN ASISTENSI**	**PERSENTASE PENDAMPINGAN DAN ASISTENSI APIP**	**PERSEN**	**85.00**	**14,540,423,437.50**	**133.00**	**4,423,237,009.00**	**75%**	**Rp2,167,927,914.00**	**158.00%**	**1,071,862,200.00**	**210.67**	**49.44**	**49%**	**5,495,099,209.00**	**58%**	**38%**		
6	**01**	**03**	**2.02**		**Pendampingan dan Asistensi**	**Persentase Pendampingan dan Asistensi APIP**	**Persen**	**85.00**	**14,540,423,437.50**	**133.00**	**4,423,237,009.00**	**80%**	**Rp2,167,927,914.00**	**49.44%**	**1,071,862,200.00**	**62%**	**49%**	**49%**	**5,495,099,209.00**	**58%**	**37.79**		
6	01	03	2.02	01	Pendampingan dan Asistensi Urusan Pemerintahan Daerah	Jumlah Perangkat Daerah yang Dilakukan Pendampingan dan Asistensi Urusan Pemerintahan Daerah	Perangkat Daerah	30.00	936,597,812.50	15.00	353,776,259.00	33	Rp182,499,793.00	132.00	99,412,500.00	400.00	54.47	147.00	453,188,759.00	490.00	48.39		
6	01	03	2.02	02	Pendampingan, Asistensi, Verifikasi dan Penilaian Reformasi Birokrasi	Jumlah SKPD yang menjadi sampel Penilaian Reformasi Birokrasi di Kota Bandar Lampung	OPD	10.00	340,095,640.63	10.00	55,406,000.00	10.00	Rp45,999,964.00		19,085,000.00		41.49	10.00	74,491,000.00	100.00	21.90		
						Jumlah Perangkat Daerah yang Dilakukan Pendampingan, Asistensi, Verifikasi, dan Penilaian Reformasi Birokrasi	Perangkat Daerah	30.00		5.00		5		5.00		100.00		10.00		33.33			
6	01	03	2.02	03	Koordinasi, Monitoring dan Evaluasi serta Verifikasi Pencegahan dan Pemberantasan Korupsi	Jumlah SKPD dalam mengoptimalkan pemenuhan rencana aksi KPK RI	OPD	52.00	13,177,481,729.91	52.00	4,014,054,750.00		Rp1,925,448,513.00		953,364,700.00		49.51	52.00	4,967,419,450.00	100.00	37.70		
						Jumlah Kegiatan Koordinasi, Monitoring dan Evaluasi serta Verifikasi Pencegahan dan Pemberantasan Korupsi	Kegiatan	312.00		52.00		6		6.00		100.00		58.00		18.59			
6	01	03	2.02	04	Pendampingan, Asistensi dan Verifikasi Penegakan Integritas	Laporan Survey	Laporan	1.00	86,248,254.46	1.00			Rp13,979,644.00		-		-	1.00		100.00	-		
						Jumlah Perangkat Daerah yang Dilakukan Pendampingan, Asistensi dan Verifikasi Penegakan Integritas	Perangkat Daerah	6.00		52.00		52		52.00		100.00		104.00		1,733.33			
					Rata-Rata Capaian Kinerja											**210.67**	**49.44**			**58%**	**38%**		
					Predikat Kinerja											**ST**	**SR**			**SR**	**SR**		
7					**UNSUR KEWILAYAHAN**				**1,603,548,561,342.08**		**312,303,094,967.33**		**236,570,600,139.00**		**199,946,387,319.00**		**84.52**		**512,249,482,286.33**		**31.94**		
7	**01**				**KECAMATAN**				**1,603,548,561,342.08**		**312,303,094,967.33**		**236,570,600,139.00**		**199,946,387,319.00**		**84.52**		**512,249,482,286.33**		**31.94**		
7	**01**				**Kecamatan Tanjung Karang Pusat**				**76,312,658,519.86**		**13,824,298,215.00**		**12,822,960,119.00**		**11,027,183,261.00**		**86.00**		**24,851,481,476.00**		**32.57**		
7	**01**	**01**			**Program Penunjang Urusan Pemerintahan Daerah Kabupaten/ Kota**	**Peningkatan Kualitas SDM dalam Pemenuhan Kompetensi Jabatan**	**98**	**%**	**45,879,944,754.36**	**98**	**6,440,612,668.00**	**98**	**6,378,058,947**	**98**	**5,267,283,261.00**	**100.0**	**82.6**	**30**	**5,127,777,025.49**	**30.6**	**43.2**		
7	**01**	**01**	**2**	**1**	**Perencanaan, Penganggaran, dan Evaluasi Kinerja Perangkat Daerah**	**Persentase Perencanaan, Penganggaran, dan Evaluasi Kinerja Perangkat Daerah**	**98**		**56,201,189.92**	**98**	**39,287,394**	**98**	**19,321,849**	**40**	**13,410,000**	**40.8**	**69**	**30**	**39,287,463.40**	**30.6**	**43.2**		
7	1	1	2	1.1	Penyusunan dokumen perangkat daerah	Jumlah Dokumen Perencanaan Kecamatan	Tahun	1	18,733,729.97	1	11,488,229	1	6,603,727	0.5	-	50.0	-	1.5	11,488,229.00	30.0	43.2		
						Jumlah Dokumen Perencanaan Perangkat Daerah	Dokumen	5															
7	1	1	2	1.6	Koordinasi dan penyusunan laporan capaian kinerja dan ihtiar realisasi kinerja skpd	Jumlah Laporan Capaian Kinerja	Tahun	1	18,733,729.97	1	16,537,261	1	6,277,782	0.5	6,030,000	50.0	96	1.5	16,537,357.05	30.0	43.2		
						Jumlah Laporan Capaian Kinerja dan Ikhtisar Realisasi Kinerja SKPD dan Laporan Hasil Koordinasi Penyusunan Laporan Capaian Kinerja dan Ikhtisar Realisasi Kinerja SKPD	Laporan	5															

KODE					URUSAN/BIDANG URUSAN/ PROGRAM /KEGIATAN/ SUB KEGIATAN	INDIKATOR KINERJA PROGRAM (OUTCOME)/KEGIATAN (OUTPUT)/SUB KEGIATAN (SUB OUTPUT)	SATUAN	CAPAIAN KINERJA RPJMD PADA TAHUN 2026 (AKHIR PERIODE RPJMD)		REALISASI CAPAIAN KINERJA RKPD S/D TAHUN LALU (TAHUN 2023)		TARGET KINERJA DAN ANGGARAN RKPD TAHUN BERJALAN YANG DIEVALUASI (TAHUN 2024)		REALISASI CAPAIAN KINERJA DAN ANGGARAN RKPD YANG DIEVALUASI S/D TW IV (TAHUN 2024)		TINGKAT CAPAIAN KINERJA DAN REALISASI ANGGARAN RKPD S/D TW IV TAHUN 2024 (PERSEN)		REALISASI KINERJA DAN ANGGARAN RPJMD S/D TAHUN 2024 (PERSEN)		TINGKAT CAPAIAN KINERJA DAN REALISASI ANGGARAN RPJMD S/D TAHUN 2024 (PERSEN)		PERANGKAT DAERAH PENANGGUNG JAWAB	KET
URUSAN	BIDANG URUSAN	PROGRAM	KEGIATAN	SUB KEGIATAN				K	RUPIAH	K	RUPIAH	K	RUPIAH	K	RUPIAH	K	RUPIAH	K	RUPIAH	K	RUPIAH		
1					2	3	4	5		6		7		8		9 = (8/7)*100		10 = (8÷6)		11 = (10/5)*100		12	13
7	1	1	2	1.7	Evaluasi kinerja perangkat daerah	Jumlah Evaluasi Kinerja Perangkat Daerah	Tahun	1	18,733,729.97	1	11,261,904	1	6,440,340	0.5	-	50.0	-	1.5	11,261,904.00	30.0	43.2		
						Jumlah Laporan Evaluasi Kinerja Perangkat Daerah	Laporan	5															
7	**01**	**01**	**2**	**02**	**Administrasi Keuangan Perangkat Daerah**	**Persentase Pelaksanaan Penatausahaan Keuangan yang tertib**	**98**	**persen**	**36,346,046,494.04**	**98**	**4,408,283,191.00**	**98**	**5,131,560,119**	**40**	**4,231,858,599**	**40.8**		**30**	**4,408,283,191.00**	**30.6**	**43.2**		
7	01	01	2	02.01	Penyediaan gaji dan Tunjanagn ASN	Jumlah Gaji dan Tunjangan ASN yang Tersedia	Tahun	1	35,644,089,091.79	49	4,298,633,191.00	49	5,030,810,119	49	**4,139,268,599**	49.0	82	98	4,298,633,273.28	392.0	43.2		
						Jumlah Orang yang Menerima Gaji dan Tunjangan ASN	Orang / Bulan	25															
7	01	01	2	02.03	Pelaksanaan Penatausahaan dan Pengujian/ Verifikasi Keuangan SKPD	Administrasi Keuangan yang Terfaksana	Tahun	1	701,957,402.25	1	109,650,000.00	1	100,750,000	0.5	92,590,000	50.0	92	1.5	109,650,091.90	30.0	43.2		
						Jumlah Dokumen Penatausahaan dan Pengujian/Verifikasi Keuangan SKPD	Dokumen	5															
7	**01**	**01**	**2**	**06**	**Administrasi Umum Perangkat Daerah**	**Persentase Pemenuhan Kebutuhan Dasar Operasional OPD**	**98**	**%**	**414,040,868.87**	**98**	**54,914,047.00**	**98**	**62,363,965**	**40**	**52,636,999**	**40.8**	**84**	**30**	**54,914,131.40**	**30.6**	**43.2**		
7	01	01	2	06.01	Penyediaan Komponen Instalasi Listrik/ Penerangan Bangunan Kantor	Jumlah Sarana Listrik dan Penerangan Kantor yang Tersedia	Tahun	1	29,636,682.33	1	4,357,110.00	1	4,356,115	0.5	4,022,500	50.0	92	1.5	4,357,202.34	30.0	43.2		
						Jumlah Paket Komponen Instalasi Listrik/Penerangan Bangunan Kantor yang Disediakan	Paket	5															
7	01	01	2	06.02	Penyediaan Peralatan dan Perlengkapan Kantor	Jumlah Alat Tulis Kantor yang Tersedia	Tahun	1	135,551,919	1	19,386,437.00	1	19,383,593	0.5	16,892,999	50.0	87	1.5	19,386,524.15	30.0	43.2		
						Jumlah Paket Peralatan dan Perlengkapan Kantor yang Disediakan	Paket	5															
7	01	01	2	06.03	Penyediaan Peralatan Rumah Tangga	Jumlah Peralatan Kebersihan Kantor yang Tersedia	Tahun	1	79,126,652	1	11,633,000.00	1	11,624,257	0.5	11,339,500	50.0	98	1.5	11,633,097.55	30.0	43.2		
						Jumlah Paket Peralatan Rumah Tangga yg Disediakan	Paket	5															
7	01	01	2	06.04	Penyediaan Bahan Logistik Kantor	Jumlah Layanan Makanan dan Minuman Rapat	Tahun	1	101,805,530.78	1	12,537,500.00	1	20,000,000	0.5	17,274,000	50.0	86	1.5	12,537,586.37	30.0	43.2		
						Jumlah Paket Bahan Logistik Kantor yang Disediakan	Paket	5															
7	01	01	2	06.05	Penyediaan Barang Cetakan dan Penggandaan	Jumlah Barang Cetakan dan Penggandaan Kantor yang Tersedia	Tahun	1	67,920,084.53	1	7,000,000.00	1	7,000,000	0.5	3,108,000	50.0	44	1.5	7,000,044.40	30.0	43.2		
						Jumlah Paket Barang Cetakan dan Penggandaan yang Disediakan	Paket	5															
7	1	1	2	6.9	Penyelenggaraan Rapat Koordinasi dan Konsultasi SKPD	Belanja Perjalanan Dinas Dalam Negeri	Tahun	1	-		20,000,000												
						Belanja Perjalanan Dinas Biasa			-		-		0										
7	**01**	**01**	**2**	**07**	**Pengadaan Barang Milik Daerah Penunjang Urusan Pemerintah Daerah**	**Persentase pemenuhan inventaris kantor**	**98**	**%**	**201,251,301.72**	**50**	-				-								
					Pengadaan Mebel	Jumlah mebel	Tahun	1		1				0	-			1	-	6.7	43.2		
						Jumlah Paket Mebel yang Disediakan	Unit	15															
7	01	01	2	07.05	Pengadaan peralatan dan Mesin lainnya	Jumlah peralatan dan mesin lainnya	Tahun	1	125,512,625.00	1				0	-			1	-	10.0	43.2		
						Jumlah Unit Peralatan dan Mesin Lainnya yang Disediakan	Unit	10															
7	01	01	2	07.11	Pengadaan Sarana dan Prasarana Pendukung Gedung Kantor atau Bangunan Lainnya	Jumlah Pengadaan Sarana dan Prasarana Pendukung Gedung Kantor	Tahun	1	75,738,676.72	1				0	-			1	-	10.0	43.2		
						Jumlah Unit Sarana dan Prasarana Pendukung Gedung Kantor atau Bangunan Lainnya yang Disediakan	Unit	10															
7	01	01	2	08	Penyediaan Jasa Penunjang Urusan Pemerintahan Daerah	Terfaksananya Jasa ADM Perkantoran	98	%	6,528,022,815.85	98	1,116,639,424.00	98	1,007,655,526	20	862,434,503	20.4	86	30	613,032,180	30.6	43.2		
7	01	01	2	08.02	Penyediaan Jasa Komunikasi, Sumber Daya Air dan Listrik	Jumlah Jasa Komunikasi, Sumber Daya Air, dan Listrik yang Tersedia	Tahun	1	209,896,647.73	1	49,989,424.00	1	39,005,526	0.5	23,434,503	50.0	60	1.5	49,989,484.08	30.0	43.2		

KODE					URUSAN/BIDANG URUSAN/ PROGRAM /KEGIATAN/ SUB KEGIATAN	INDIKATOR KINERJA PROGRAM (OUTCOME)/KEGIATAN (OUTPUT)/SUB KEGIATAN (SUB OUTPUT)	SATUAN	CAPAIAN KINERJA RPJMD PADA TAHUN 2026 (AKHIR PERIODE RPJMD)		REALISASI CAPAIAN KINERJA RKPD S/D TAHUN LALU (TAHUN 2023)		TARGET KINERJA DAN ANGGARAN RKPD TAHUN BERJALAN YANG DIEVALUASI (TAHUN 2024)		REALISASI CAPAIAN KINERJA DAN ANGGARAN RKPD YANG DIEVALUASI S/D TW IV (TAHUN 2024)		TINGKAT CAPAIAN KINERJA DAN REALISASI ANGGARAN RKPD S/D TW IV TAHUN 2024 (PERSEN)		REALISASI KINERJA DAN ANGGARAN RPJMD S/D TAHUN 2024 (PERSEN)		TINGKAT CAPAIAN KINERJA DAN REALISASI ANGGARAN RPJMD S/D TAHUN 2024 (PERSEN)		PERANGKAT DAERAH PENANGGUNG JAWAB	KET
URUSAN	BIDANG URUSAN	PROGRAM	KEGIATAN	SUB KEGIATAN				K	RUPIAH	K	RUPIAH	K	RUPIAH	K	RUPIAH	K	RUPIAH	K	RUPIAH	K	RUPIAH		
1					2	3	4	5		6		7		8		9 = (8/7)*100		10 = (8-6)		11 = (10/5)*100		12	13
						Jumlah Laporan Penyediaan Jasa Komunikasi, Sumber Daya Air dan Listrik yang Disediakan	Laporan	5															
7	01	01	2	08.04	Penyediaan Jasa Pelayanan Umum Kantor	Jumlah Jasa Pelayanan Tenaga Kontrak yang Tersedia	Tahun	1	6,318,126,168.13	1	1,066,650,000.00	1	968,650,000	0.5	839,000,000	50.0	87	1.5	1,066,650,086.62	30.0	43.2		
						Jumlah Laporan Penyediaan Jasa Pelayanan Umum Kantor yang Disediakan	Laporan	5															
7	**01**	**01**	**2**	**09**	**Pemeliharaan Barang Milik Daerah Penunjang Urusan Pemerintahan Daerah**	**Inventaris Kantor yang Terpelihara**	**98**	**%**	**2,334,382,083.95**	**98**	**162,299,812.00**	**98**	**157,157,488**	**20**	**106,943,160**	**20.4**	**68**	**30**	**12,260,060**	**30.6**	**43.2**		
7	01	01	2	09.01	Penyediaan Jasa Pemeliharaan, Biaya Pemeliharaan dan Pajak Kend. Perorangan Dinas atau Kendaraan Dinas Jabatan	Jumlah Kendaraan Dinas Jabatan yang Terpelihara	Tahun	1	229,758,940.79	1	33,532,088.00	1	37,020,000	0.5	2,376,000	50.0	6	1.5	33,532,094.42	150.0	43.2		
						Jumlah Kendaraan Perorangan Dinas atau Kendaraan Dinas Jabatan yang Dipelihara dan dibayarkan Pajaknya	Unit	1															
7	01	01	2	09.02	Penyediaan Jasa Pemeliharaan, Biaya Pemeliharaan, Pajak, dan Perizinan Kendaraan Dinas Operasional atau Lapangan	Jumlah Kendaraan Dinas Operasional yang Terpelihara	Tahun	1	1,985,410,772.87	1	116,507,724.00	1	118,307,488	0.5	99,533,250	50.0	84	1.5	116,507,808.13	15.0	43.2		
7	01	01	2	09.05		Jumlah Kendaraan Dinas Operasional atau Lapangan yang Dipelihara dan dibayarkan Pajak dan Perizinannya	Unit	10	7,293,037.50	12		12		3.25	3,933,910	#DIV/0!	#DIV/0!	2	3,933,910	#VALUE!	53.9		
						Jumlah Kendaraan Dinas Operasional atau Lapangan yang Dipelihara dan dibayarkan Pajak dan Perizinannya	Unit	10															
7	01	01	2	09.06	Pemeliharaan Peralatan dan Mesin Lainnya	Jumlah Peralatan Kantor yang Terpelihara	Tahun	1	85,785,948.41	1	12,260,000.00	1	1,830,000	0.5	1,100,000	50.0	60	1.5	12,260,060.11	50.0	43.2		
7	01	01	2	09.09		Jumlah Peralatan dan Mesin Lainnya yang Dipelihara	Unit	3	18,232,593.75	12	-	12	0	6	-	#DIV/0!	#DIV/0!	18	-	#VALUE!	0.0		
7	01	01	2	09.11	Pemeliharaan/Rehabilitasi Sarana dan Prasarana Pendukung Gedung Kantor atau Bangunan Lainnya	Jumlah saranadan prasarana pendukung gedung kantor yang terpelihara	72	bln	7,900,790.63	12	-	12	0	6	-	#DIV/0!	#DIV/0!	18	-	25.0	0.0		
						Jumlah Mebel yang Dipelihara	Unit	3			-		0		-								
Rata-Rata Capaian Kinerja																**100.00**	**82.58**						
Predikat Kinerja																**ST**	**T**						
7	**01**	**02**			**Program Penyelenggaraan Pemerintahan dan Pelayanan Publik**	**presentase koordinasi perencanaan dan penyelenggaraan kegiatan pemerintahan dalam peningkatan pelayanan masyarakat serta pelayanan administrasi di tingkat kecamatan dan kelurahan**	**100**	**%**	**12,291,620,534.27**	**50**	**4,064,344,747.00**	**100**	**3,478,031,467**	**100**	**3,190,000,000**	**100.0**	**91.7**	**30**	**579,500,085**	**30.0**	**43.2**		
7	01	02	2	01	Koordinasi Penyelenggaraan Kegiatan Pemerintah di Tingkat Kecamatan	Persentase koordinasi penyelenggaraan pemerintahandan pembangunan wilayah di tingkat kecamatan	100	%	233,617,598.75	50	**33,400,000**	100	**33,395,018**	50	-	50.0	-	100	33,400,000.00	10000.0	43.2		
7	01	02	2	01.01	Koordinasi/Sinergy Perencanaan dan Pelaksanaan Kegiatan Pemerintahan dengan perangkat daerah dan instansi vertikal terkait	Persentase sinergi perencanaan dan pelaksanaan kegiatan pemerintahan dengan perangkat daerah	Tahun	1	233,617,598.75	1	33,400,000	1	33,395,018	0.5	-	50.0	-	1.5	33,400,000.00	30.0	43.2		
						Jumlah Laporan Koordinasi/Sinergi Perencanaan dan Pelaksanaan Kegiatan Pemerintahan dengan Perangkat Daerah dan Instansi Vertikal Terkait	Laporan	5															
7	01	02	2	02	Penyelenggaraan Urusan Pemerintahan yang tidak Dilaksanakan oleh Unit Kerja Perangkat Daerah yang ada di Kecamatan	Persentase penyelenggaran urusan pemerintahan ditingkat kecamatan	100	%	12,058,002,936	50	**4,030,944,747.00**	100	**3,444,636,449**	35	3,157,000,000	35.0	92	30	7,000,000	30.0	43.2		
7	01	02	2	02.03	Peningkatan Elektifitas Pelaksanaan Pelayanan Kepada Masyarakat di Wilayah Kelurahan dan Kecamatan	Persentase pelayanan kepada masyarakat diwilayah kecamatan	Tahun	1	12,058,002,935.52	1	4,030,944,747.00	1	3,444,636,449	0.5	3,157,000,000	50.0	92	1.5	4,030,944,838.65	30.0	43.2		
						Jumlah Dokumen Peningkatan Elektifitas Kegiatan Pemerintahan di Tingkat Kecamatan	Dokumen	5															
Rata-Rata Capaian Kinerja																**100.00**	**91.72**						
Predikat Kinerja																**ST**	**ST**						
7	**01**	**03**			**Program Pemberdayaan Masyarakat Desa dan Kelurahan**	**presentase peran dan partisipasi lembaga dan organisasi masyarakat dalam pelaksanaan pembangunan di kelurahan dan kecamatan**	**100**	**%**	**5,353,567,607.19**	**50**	**579,500,000**	**80**	**579,495,558**	**80**	**493,450,000**	**100.0**	**85.2**	**30**	-	**30.0**	**43.2**		
7	01	03	2	01	Koordinasi Kegiatan Pemberdayaan Desa	Persentase koordinasi pemberdayaan masyarakat	100	%	5,353,567,607.19	50	**579,500,000**	80	**579,495,558**	30	-	0.0	0.0	30	579,500,085	30.0	10.8		

KODE					URUSAN/BIDANG URUSAN/ PROGRAM /KEGIATAN/ SUB KEGIATAN	INDIKATOR KINERJA PROGRAM (OUTCOME)/KEGIATAN (OUTPUT)/SUB KEGIATAN (SUB OUTPUT)	SATUAN	CAPAIAN KINERJA RPJMD PADA TAHUN 2026 (AKHIR PERIODE RPJMD)		REALISASI CAPAIAN KINERJA RKPD S/D TAHUN LALU (TAHUN 2023)		TARGET KINERJA DAN ANGGARAN RKPD TAHUN BERJALAN YANG DIEVALUASI (TAHUN 2024)		REALISASI CAPAIAN KINERJA DAN ANGGARAN RKPD YANG DIEVALUASI S/D TW IV (TAHUN 2024)		TINGKAT CAPAIAN KINERJA DAN REALISASI ANGGARAN RKPD S/D TW IV TAHUN 2024 (PERSEN)		REALISASI KINERJA DAN ANGGARAN RPJMD S/D TAHUN 2024 (PERSEN)		TINGKAT CAPAIAN KINERJA DAN REALISASI ANGGARAN RPJMD S/D TAHUN 2024 (PERSEN)		PERANGKAT DAERAH PENANGGUNG JAWAB	KET
URUSAN	BIDANG URUSAN	PROGRAM	KEGIATAN	SUB KEGIATAN				K	RUPIAH	K	RUPIAH	K	RUPIAH	K	RUPIAH	K	RUPIAH	K	RUPIAH	K	RUPIAH		
1					2	3	4	5		6		7		8		9 = (8/7)*100		10 = (8÷6)		11 = (10/5)*100		12	13
7	01	03	2	01.03	Peningkatan Efektifitas Kegiatan Pemberdayaan Masyarakat di Wilayah Kecamatan	Persentase pkk, lpm, mtq dan sarana keagamaan di wilayah kecamatan	Tahun	1	5,353,567,607.19	1	579,500,000	1	579,495,558	0.5	493,450,000	50.0	85	1.5	579,500,085.15	30.0	43.2		
						Jumlah Laporan Peningkatan Efektivitas Kegiatan Pemberdayaan Masyarakat di Wilayah Kecamatan	Laporan	5	-		-		**0**										
7	**01**	**03**	**2**	**06**	**Pemberdayaan dan Kesejahteraan Keluarga Tingkat Kecamatan dan Kelurahan**	**Pemberdayaan dan Kesejahteraan Keluarga Tingkat Kecamatan dan Kelurahan**	**Presentase pemberdayaan dan kesejahteraan keluarga di tingkat kecamatan dan kelurahan**	**%**	**1,508,543,750.00**		**770,000,000**	**80**	**70,000,000**		**-**								
7	01	03	2	02	Kegiatan Pemberdayaan Kelurahan	Pembangunan Sarana dan Prasarana Kelurahan	Presentase pemberdayaan dan kesejahteraan keluarga di tingkat kecamatan dan kelurahan	%	-		700,000,000				-		0.0		-		0.0		
7	01	03	2	06.01	Pembentukan dan Penumbuhan Karakter Keluarga Melalui Peningkatan Kesadaran Masyarakat akan Pentingnya Penghayatan dan Pengamalan Pancasila dalam Semua Aspek Kehidupan Bermasyarakat, Berbangsa, dan Bernegara	Pembentukan dan Penumbuhan Karakter Keluarga Melalui Peningkatan Kesadaran Masyarakat akan Pentingnya Penghayatan dan Pengamalan Pancasila dalam Semua Aspek Kehidupan Bermasyarakat, Berbangsa, dan Bernegara	Jumlah Keluarga yang Mengikuti Pembentukan dan Penumbuhan Karakter Keluarga Melalui Peningkatan Kesadaran Masyarakat akan Pentingnya Penghayatan dan Pengamalan Pancasila dalam Semua Aspek Kehidupan Bermasyarakat, Berbangsa, dan Bernegara	Keluarga	117,337,500.00		7,000,000.00	1750	7,000,000	0.5	-	0.0	-	0.5	7,000,000.00		43.2		
7	01	03	2	06.02	Peningkatan Kesadaran Keluarga dalam Membangun Kerja Sama antar-Keluarga, Warga, dan Kelompok Masyarakat	Peningkatan Kesadaran Keluarga dalam Membangun Kerja Sama antar-Keluarga, Warga, dan Kelompok Masyarakat	Jumlah Keluarga yang Mengikuti Peningkatan Kesadaran Keluarga dalam Membangun Kerja Sama antar-Keluarga, Warga, dan Kelompok Masyarakat	Keluarga	117,337,500.00		7,000,000.00	1750	7,000,000	0.5	-	0.0	-	0.5			43.2		
7	01	03	2	06.03	Peningkatan Ketahanan Pangan Keluarga	Peningkatan Ketahanan Pangan Keluarga	Jumlah Keluarga yang Mengikuti Peningkatan Ketahanan Pangan Keluarga	Keluarga	117,337,500.00		7,000,000.00	1750	7,000,000	0.5	-	0.0	-	0.5			43.2		
7	01	03	2	06.04	Pemberdayaan Masyarakat dalam Peningkatan Penggunaan dan Pemanfaatan Sandang Produksi Dalam Negeri	Pemberdayaan Masyarakat dalam Peningkatan Penggunaan dan Pemanfaatan Sandang Produksi Dalam Negeri	Jumlah Keluarga yang Mengikuti Pemberdayaan Masyarakat dalam Peningkatan Penggunaan dan Pemanfaatan Sandang Produksi Dalam Negeri	Keluarga	117,337,500.00		7,000,000.00	1750	7,000,000	0.5	-	0.0	-	0.5	-		43.2		
7	01	03	2	06.05	Peningkatan Kesadaran Keluarga dalam Mewujudkan Rumah Sehat dan Layak Huni serta Kesadaran Hukum tentang Kepemilikan Rumah	Peningkatan Kesadaran Keluarga dalam Mewujudkan Rumah Sehat dan Layak Huni serta Kesadaran Hukum tentang Kepemilikan Rumah	Jumlah Keluarga yang Mengikuti Peningkatan Kesadaran Keluarga dalam Mewujudkan Rumah Sehat dan Layak Huni serta Kesadaran Hukum tentang Kepemilikan Rumah	Keluarga	117,337,500.00		7,000,000.00	1750	7,000,000	0.5	-	0.0	-	0.5	-		43.2		
7	01	03	2	06.06	Peningkatan Kesadaran Keluarga dalam Peningkatan Pendidikan dan Keterampilan untuk Mewujudkan Sumber Daya Manusia yang Berkualitas dan Berdaya Saing	Peningkatan Kesadaran Keluarga dalam Peningkatan Pendidikan dan Keterampilan untuk Mewujudkan Sumber Daya Manusia yang Berkualitas dan Berdaya Saing	Jumlah Keluarga yang Mengikuti Peningkatan Kesadaran Keluarga dalam Peningkatan Pendidikan dan Keterampilan untuk Mewujudkan Sumber Daya Manusia yang Berkualitas dan Berdaya Saing	Keluarga	117,337,500.00		7,000,000.00	1750	7,000,000	0.5	-	0.0	-	0.5			43.2		

KODE					URUSAN/BIDANG URUSAN/ PROGRAM /KEGIATAN/ SUB KEGIATAN	INDIKATOR KINERJA PROGRAM (OUTCOME)/KEGIATAN (OUTPUT)/SUB KEGIATAN (SUB OUTPUT)	SATUAN	CAPAIAN KINERJA RPJMD PADA TAHUN 2026 (AKHIR PERIODE RPJMD)		REALISASI CAPAIAN KINERJA RKPD S/D TAHUN LALU (TAHUN 2023)		TARGET KINERJA DAN ANGGARAN RKPD TAHUN BERJALAN YANG DIEVALUASI (TAHUN 2024)		REALISASI CAPAIAN KINERJA DAN ANGGARAN RKPD YANG DIEVALUASI S/D TW IV (TAHUN 2024)		TINGKAT CAPAIAN KINERJA DAN REALISASI ANGGARAN RKPD S/D TW IV TAHUN 2024 (PERSEN)		REALISASI KINERJA DAN ANGGARAN RPJMD S/D TAHUN 2024 (PERSEN)		TINGKAT CAPAIAN KINERJA DAN REALISASI ANGGARAN RPJMD S/D TAHUN 2024 (PERSEN)		PERANGKAT DAERAH PENANGGUNG JAWAB	KET
URUSAN	BIDANG URUSAN	PROGRAM	KEGIATAN	SUB KEGIATAN				K	RUPIAH	K	RUPIAH	K	RUPIAH	K	RUPIAH	K	RUPIAH	K	RUPIAH	K	RUPIAH		
1					2	3	4	5		6		7		8		9 = (8/7)*100		10 = (8÷6)		11 = (10/5)*100		12	13
7	01	03	2	06.07	Penumbuhan Kesadaran Keluarga dalam Peningkatan Derajat Kesehatan Keluarga dan Lingkungan dengan Menerapkan Perilaku Hidup Bersih dan Sehat	Penumbuhan Kesadaran Keluarga dalam Peningkatan Derajat Kesehatan Keluarga dan Lingkungan dengan Menerapkan Perilaku Hidup Bersih dan Sehat	Jumlah Keluarga yang Mengikuti Penumbuhan Kesadaran Keluarga dalam Peningkatan Derajat Kesehatan Keluarga dan Lingkungan Dengan Menerapkan Perilaku Hidup Bersih dan Sehat	Keluarga	117,337,500.00		7,000,000.00	1750	7,000,000	0.5	-	0.0	-	0.5	-		43.2		
7	01	03	2	06.08	Penumbuhan Kesadaran Keluarga dalam Peningkatan Taraf Hidup Keluarga Melalui Kehidupan Berkoperasi dan Pengembangan Ekonomi Lainnya	Penumbuhan Kesadaran Keluarga dalam Peningkatan Taraf Hidup Keluarga Melalui Kehidupan Berkoperasi dan Pengembangan Ekonomi Lainnya	Jumlah Keluarga yang Mengikuti Penumbuhan Kesadaran Keluarga dalam Peningkatan Taraf Hidup Keluarga melalui Kehidupan Berkoperasi dan Pengembangan Ekonomi Lainnya	Keluarga	117,337,500.00		7,000,000.00	1750	7,000,000	0.5	-	0.0	-	0.5			43.2		
7	01	03	2	06.09	Penumbuhan Kesadaran Keluarga dalam Peningkatan Kualitas Kelestarian Lingkungan Hidup	Penumbuhan Kesadaran Keluarga dalam Peningkatan Kualitas Kelestarian Lingkungan Hidup	Jumlah Keluarga yang Mengikuti Penumbuhan Kesadaran Keluarga dalam Peningkatan Kualitas Kelestarian Lingkungan Hidup	Keluarga	117,337,500.00		7,000,000.00	1750	7,000,000	0.5	-	0.0	-	0.5	-		43.2		
7	01	03	2	06.12	Penumbuhan dan Peningkatan Kesadaran Keluarga dalam Keterlibatan Perencanaan Kehidupan Menuju Keluarga Berkualitas	Penumbuhan dan Peningkatan Kesadaran Keluarga dalam Keterlibatan Perencanaan Kehidupan Menuju Keluarga Berkualitas	Jumlah Keluarga yang Mengikuti Penumbuhan dan Peningkatan Kesadaran Keluarga dalam Keterlibatan Perencanaan Kehidupan Menuju Keluarga Berkualitas	Keluarga	117,337,500.00		7,000,000.00	1750	7,000,000	0.5	-	0.0	-	0.5	-		43.2		
Rata-Rata Capaian Kinerja																**100.00**	**85.15**						
Predikat Kinerja																**ST**	**T**						
7	**01**	**04**			**Program Koordinasi Ketentraman dan Ketertiban Umum**	**presentase linmas (perlindungan masyrakat) dan masyrakat dalam menjaga keamanan,ketertiban,dan pencegahan tindak krimimal**	**100**	**%**	**11,269,636,426**	**50**	**2,657,300,000.00**	**100**	**2,267,391,047**	**100**	**2,079,500,000**	**100.0**	**91.7**	**30**	**-**	**30.0**	**43.2**		
7	01	04	2	01	Koordinasi Upaya Peneyelenggaraan Ketentraman dan Ketertiban Umum	Presentase koordinasi upaya penyelenggaraan keamanan dan ketertiban di wilayah kecamatan	100	%	11,269,636,426	50	**2,657,300,000.00**	100	**2,244,394,856**		2,057,000,000	0.9	0.0	50		50.0			
7	01	04	2	01.01	Sinergitas dengan Kepolisian Negara Republik Indonesia, Tentara Nasional Indonesia dan instansi vertikal di wilayah kecamatan	Persenetase sinergitas masyarakat degan forkopimda diwilayah kecamatan	Tahun	1	11,269,636,426.13	1	2,634,300,000.00	1	2,244,394,856	0.5	2,057,000,000	50.0	92	1.5			43.2		
						Jumlah Laporan Hasil Sinergitas dengan Kepolisian Negara Republik Indonesia, Tentara Nasional Indonesia dan Instansi Vertikal di Wilayah Kecamatan	Laporan	5																
		04	2	01.2	Harmonisasi Hubungan Dengan Tokoh Agama dan Tokoh Masyarakat	presentase bantuan keagamaan yang tersalurkan	Tahun	1	131,175,000.00	1	23,000,000.00	1	22,996,191	0.5	22,500,000	50.0	98	1.5	-		43.2		
						Jumlah Laporan Pelaksanaan Harmonisasi Hubungan dengan Tokoh Agama dan Tokoh Masyarakat	Laporan	5	-		-		0										
Rata-Rata Capaian Kinerja																**100.00**	**85.15**						
Predikat Kinerja																**ST**	**T**						
7	**01**	**05**			**Program Penyelenggaraan Urusan Pemerintahan Umum**	**Presentase penyelenggaraan urusan pemerintah daerah serta pelayanan pembangunan dan pemerintahan di kecamatan**	**100**	**%**	**290,095,640.63**	**25**	**1,000,000.00**	**100**	**991,550**	**50**	**-**	**50.0**	**-**	**30**	**-**	**30.0**	**43.2**		
7	1	5	2	1	Penyelenggaraan Urusan Pemerintahan Umum sesuai Penugasan kepala daerah	Presentase penyelenggaraan pemerintahan ditingkat kecamatan	100	%	290,095,640.63	25	1,000,000.00	100	991,550	50	-	50.0	-	75	-		43.2		
7	1	5	2	1.2	Pelaksanaan Tugas Forum Koordinasi Pimpinan di Kecamatan	Jumlah forum koordinasi pimpinaan ditingkat kecamatan	Tahun	1	165,768,937.50	1	500,000.00	100	495,775	0.5	-	0.5	-	1.5	-		43.2		
						Jumlah forum koordinasi pimpinaan ditingkat kecamatan	dokumen	5															

KODE					URUSAN/BIDANG URUSAN/ PROGRAM /KEGIATAN/ SUB KEGIATAN	INDIKATOR KINERJA PROGRAM (OUTCOME)/KEGIATAN (OUTPUT)/SUB KEGIATAN (SUB OUTPUT)	SATUAN	CAPAIAN KINERJA RPJMD PADA TAHUN 2026 (AKHIR PERIODE RPJMD)		REALISASI CAPAIAN KINERJA RKPD S/D TAHUN LALU (TAHUN 2023)		TARGET KINERJA DAN ANGGARAN RKPD TAHUN BERJALAN YANG DIEVALUASI (TAHUN 2024)		REALISASI CAPAIAN KINERJA DAN ANGGARAN RKPD YANG DIEVALUASI S/D TW IV (TAHUN 2024)		TINGKAT CAPAIAN KINERJA DAN REALISASI ANGGARAN RKPD S/D TW IV TAHUN 2024 (PERSEN)		REALISASI KINERJA DAN ANGGARAN RPJMD S/D TAHUN 2024 (PERSEN)		TINGKAT CAPAIAN KINERJA DAN REALISASI ANGGARAN RPJMD S/D TAHUN 2024 (PERSEN)		PERANGKAT DAERAH PENANGGUNG JAWAB	KET
URUSAN	BIDANG URUSAN	PROGRAM	KEGIATAN	SUB KEGIATAN				K	RUPIAH	K	RUPIAH	K	RUPIAH	K	RUPIAH	K	RUPIAH	K	RUPIAH	K	RUPIAH		
1					2	3	4	5		6		7		8		9 = (8/7)*100		10 = (8÷6)		11 = (10/5)*100		12	13
7	1	5	2	1.8	Fasilitasi,koordinasi dan pembinaan (Bimtek, sosialisasi, Konsultasi) wawasan kebangsaan dan ketahanan Nasional	Jumlah bimtek dan sosialisasi wawasan kebangsaan dan ketahanann nasional oleh babinsa dan bhabinkamtibmas	Tahun	1	124,326,703.13	100	500,000.00	1	495,775	0.5	-	50.0	-	100.5	-		43.2		
						Jumlah bimtek dan sosialisasi wawasan kebangsaan dan ketahanann nasional oleh babinsa dan bhabinkamtibmas	Orang	100															
Rata-Rata Capaian Kinerja																**50.00**	**0.00**						
Predikat Kinerja																**SR**	**SR**						
7	**1**	**6**			**PROGRAM PEMBINAAN DAN PENGAWASAN PEMERINTAHAN DESA**	**Presentase pembinaan dan pengawasan pemerintah di tingkat kecamatan**	**100**	**%**	**290,095,640.63**	**100**	**1,000,000.00**	**90**	**991,550**	**40**	**-**	**44.4**	**-**	**30**	**-**	**30.0**	**43.2**		
7	1	6	2	1	Fasilitasi,Rekomendasi dan koordinasi pembinaan dan pengawasan pemerintah desa	Presentase pembinaan dan pengawasan di tingkat kelurahan	100	%	290,095,640.63	100	1,000,000.00	90	991,550	23	-	0.0	0.0	30		30.0	0.0		
7	1	6	2	1.2	Fasilitasi Administrasi Tata Pemerintahan di kelurahan	Jumlah pelayanan administrasi tata pemerintahan dikelurahan	Tahun	1	165,768,937.50	1	500,000.00	1	495,775	0.5	-	50.0	-	1.5	-		43.2		
						Jumlah Dokumen yang Difasilitasi dalam rangka Administrasi Tata Pemerintahan Desa	Dokumen	5															
7	1	6	2	1.9	Fasilitasi sinkronisasi Perencanaan Pembangunan Daerah dengan Pembangunan kelurahan	Jumlah perencanaan pembangunan daerah dengan pembangunan kelurahan yang sinkron	Tahun	1	124,326,703.13	1	500,000.00	1	495,775	0.5	-	50.0	-	1.5	-		43.2		
						Jumlah Dokumen Sinkronisasi Perencanaan Pembangunan Daerah dengan Pembangunan Desa	Dokumen	5															
Rata-Rata Capaian Kinerja																**44.44**	**0.00**						
Predikat Kinerja																**SR**	**SR**						
7	**01**				**Kecamatan Tanjung Karang Barat**				**91,758,589,124.17**		**27,529,454,083.00**		**12,469,174,142.00**		**10,811,114,073.00**		**86.70**		**38,340,568,156.00**		**41.78**		
7	**01**	**01**			**PROGRAM PENUNJANG URUSAN PEMERINTAHAN DAERAH KABUPATEN/KOTA**	**Cakupan Pemenuhan Kebutuhan Penunjang Urusan bidang kecamatan**	**%**	**98.00**	**43,418,649,568**	**50.00**	**13,797,457,883**	**98.00**	**6,270,682,172**	**90.00**	**5,196,864,073**	**91.84**	**82.88**	**130.00**	**18,994,321,956**	**132.65**	**43.75**	**Kec. TKB**	
7	**01**	**01**	**2.02**		**Administrasi Keuangan Perangkat Daerah**	**Presentase pemenuhan dokumen pelaporan keuangan OPD yang akuntabel**	**%**	**98.00**	**36,387,330,276**	50	**11,866,890,956**	**98.00**	**5,131,278,452**	**96.00**	**4,441,250,616**	**97.96**	**86.55**	**146.00**	**16,308,141,572**	**148.98**	**44.82**	**Kec. TKB**	
7	01	01	2.02	0001	Penyediaan gaji dan Tunjanagn ASN	Jumlah Orang yang Menerima Gaji dan Tunjangan ASN	Orang / Bulan	50	35,646,540,616	50	11,605,998,956	50	5,047,524,142	50	4,359,920,616	100.00	86.38	50	15,965,919,572	100.00	44.79	Kec. TKB	
						Jumlah Orang yang Menerima Gaji dan Tunjangan ASN	Orang / Bulan	72															
7	01	01	2.02	0003	Pelaksanaan Penatausahaan dan Pengujian/ Verifikasi Keuangan SKPD	Administrasi Keuangan yang Terlaksana	Dokumen	5	740,789,660	2	260,892,000	1	83,754,310	1	81,330,000	100.00	97.11	3	342,222,000	60.00	46.20	Kec. TKB	
						Jumlah Dokumen Penatausahaan dan Pengujian/Verifikasi Keuangan SKPD	bulan	72															
7	**01**	**01**	**2.01**		**Perencanaan, penganggaran dan evaluasi kinerja perangkat daerah**	**Persentase ketepatan waktu penyusunan dokumen perencanaan dan evaluasi kinerja, Persentase pemenuhan dokumen Perencanaan, penganggaran dan evaluasi kinerja perangkat daerah yang berkualitas**	**%**	**98.00**	**154,717,675**	**20**	**12,875,275**	**98.00**	**5,771,523**	**96.00**	**5,771,523**	**97.96**	**100.00**	**116.00**	**18,646,798**	**118.37**	**12.05**	**Kec. TKB**	
7	01	01	2.01	0001	Penyusunan dokumen perangkat daerah	Jumlah Dokumen Perencanaan Bappeda	Dokumen	7	55,256,313	2	4,505,225	1	1,923,841	1	1,923,841	100.00	100.00	3	6,429,066	42.86	11.63	Kec. TKB	
						Jumlah Dokumen Perencanaan Perangkat Daerah	bulan	72															
7	01	01	2.01	0006	Koordinasi dan penyusunan laporan capaian kinerja dan ihtiar realisasi kinerja skpd	Jumlah Laporan Capaian Kinerja	Laporan	5	55,256,313	2	4,054,225	1	1,923,841	1	1,923,841	100.00	100.00	3	5,978,066	60.00	10.82	Kec. TKB	
						Jumlah Laporan Capaian Kinerja dan Ikhtisar Realisasi Kinerja SKPD dan Laporan Hasil Koordinasi Penyusunan Laporan Capaian Kinerja dan Ikhtisar Realisasi Kinerja SKPD	bulan	72															
7	01	01	2.01	0007	Evaluasi kinerja perangkat daerah	Jumlah Evaluasi Kinerja Perangkat Daerah	Laporan	5	44,205,050	2	4,315,825	1	1,923,841	1	1,923,841	100.00	100.00	3	6,239,666	60.00	14.12	Kec. TKB	
						Jumlah Laporan Evaluasi Kinerja Perangkat Daerah	bulan	72															
7	**01**	**01**	**2.06**		**Administrasi Umum Perangkat Daerah**	**Pemenuhan kebutuhan inventaris kantor**	**%**	**98.00**	**382,797,207**	**20**	**155,744,377**	**98.00**	**75,270,124**	**96.00**	**66,306,000**	**97.96**	**88.09**	**116.00**	**222,050,377**	**118.37**	**58.01**	**Kec. TKB**	

KODE					URUSAN/BIDANG URUSAN/ PROGRAM /KEGIATAN/ SUB KEGIATAN	INDIKATOR KINERJA PROGRAM (OUTCOME)/KEGIATAN (OUTPUT)/SUB KEGIATAN (SUB OUTPUT)	SATUAN	CAPAIAN KINERJA RPJMD PADA TAHUN 2026 (AKHIR PERIODE RPJMD)		REALISASI CAPAIAN KINERJA RKPD S/D TAHUN LALU (TAHUN 2023)		TARGET KINERJA DAN ANGGARAN RKPD TAHUN BERJALAN YANG DIEVALUASI (TAHUN 2024)		REALISASI CAPAIAN KINERJA DAN ANGGARAN RKPD YANG DIEVALUASI S/D TW IV (TAHUN 2024)		TINGKAT CAPAIAN KINERJA DAN REALISASI ANGGARAN RKPD S/D TW IV TAHUN 2024 (PERSEN)		REALISASI KINERJA DAN ANGGARAN RPJMD S/D TAHUN 2024 (PERSEN)		TINGKAT CAPAIAN KINERJA DAN REALISASI ANGGARAN RPJMD S/D TAHUN 2024 (PERSEN)		PERANGKAT DAERAH PENANGGUNG JAWAB	KET
URUSAN	BIDANG URUSAN	PROGRAM	KEGIATAN	SUB KEGIATAN				K	RUPIAH	K	RUPIAH	K	RUPIAH	K	RUPIAH	K	RUPIAH	K	RUPIAH	K	RUPIAH		
1					2	3	4	5		6		7		8		9 = (8/7)*100		10 = (8÷6)		11 = (10/5)*100		12	13
7	01	01	2.06	0001	Penyediaan Komponen Instalasi Listrik/ Penerangan Bangunan Kantor	Jumlah Sarana Listrik dan Penerangan Kantor yang Tersedia	Paket	5	20,030,545	2	13,736,850	1	6,842,280	1	6,187,200	100.00	90.43	3	19,924,050	60.00	99.47	Kec. TKB	
						Jumlah Paket Komponen Instalasi Listrik/Penerangan Bangunan Kantor yang Disediakan	bulan	72															
7	01	01	2.06	0002	Penyediaan Peralatan dan Perlengkapan Kantor	Jumlah Alat Tulis Kantor yang Tersedia	Paket	5	110,329,642	2	57,949,082	1	30,770,418	1	28,860,600	100.00	93.79	3	86,809,682	60.00	78.68	Kec. TKB	
						Jumlah Paket Peralatan dan Perlengkapan Kantor yang Disediakan	bulan	72															
7	01	01	2.06	0003	Penyediaan Peralatan Rumah Tangga	Jumlah Peralatan Kebersihan Kantor yang Tersedia	Paket	5	47,073,318	2	33,505,945	1	15,047,658	1	14,618,400	100.00	97.15	3	48,124,345	60.00	102.23	Kec. TKB	
						Jumlah Paket Peralatan Rumah Tangga yang Disediakan	bulan	72															
7	01	01	2.06	0004	Penyediaan Bahan Logistik Kantor	Jumlah Layanan Makanan dan Minuman Rapat	Paket	5	122,355,586	2	41,290,000	1	15,625,000	1	9,800,000	100.00	62.72	3	51,090,000	60.00	41.76	Kec. TKB	
						Jumlah Paket Bahan Logistik Kantor yang Disediakan	bulan	72															
7	01	01	2.06	0005	Penyediaan Barang Cetakan dan Penggandaan	Jumlah Barang Cetakan dan Penggandaan Kantor yang Tersedia	Paket	5	27,751,804	2	9,262,500	1	6,984,768	1	6,839,800	100.00	97.92	3	16,102,300	60.00	58.02	Kec. TKB	
						Jumlah Paket Barang Cetakan dan Penggandaan yang Disediakan	bulan	72															
7	01	01	2.06	0006	Penyelenggaraan Rapat Koordinasi dan Konsultasi SKPD	Persentase Pelaksanaan Perjalanan Dinas Kantor	Paket	5	55,256,313	2	-	1	-	1	-	100.00	0.00	3	-	60.00	0.00	Kec. TKB	
						Jumlah Laporan Penyelenggaraan Rapat Koordinasi dan Konsultasi SKPD	bulan	72															
7	**01**	**01**	**2.07**		**Program Pengadaan Barang Milik Daerah Penunjang Urusan Pemerintah Daerah**	**Pemenuhan kebutuhan inventaris kantor**	**%**	**98.00**	**138,140,781**		-	**98.00**	**54,507,945**	-	-	**0.00**	**0.00**	**0.00**	-	**0.00**	**0.00**	**Kec. TKB**	
7	01	01	2.07	0005	Pengadaan Mebel	Jumlah mebel	Unit	6	41,442,234		-	7	40,250,000	0	-	0.00	0.00	0	-	0.00	0.00	Kec. TKB	
						Jumlah Paket Mebel yang Disediakan	bulan	72															
7	01	01	2.07	0006	Pengadaan peralatan dan Mesin lainnya	Jumlah peralatan dan mesin lainnya	Unit	2	55,256,313		-	1	14,257,945	0	-	0.00	0.00	0	-	0.00	0.00	Kec. TKB	
						Jumlah Unit Peralatan dan Mesin Lainnya yang Disediakan	bulan	72															
7	01	01	2.07	0011	Pengadaan Sarana dan Prasarana Pendukung Gedung Kantor atau Bangunan Lainnya	Jumlah Pengadaan Sarana dan Prasarana Pendukung Gedung Kantor	Unit	10	41,442,234		-	0		0	-	0.00	0.00	0	-	0.00	0.00	Kec. TKB	
						Jumlah Unit Sarana dan Prasarana Pendukung Gedung Kantor atau Bangunan Lainnya yang Disediakan	bulan	72															
7	**01**	**01**	**2.08**		**Penyediaan Jasa Penunjang Urusan Pemerintahan Daerah**	**Pemenuhan Jasa Penunjang Kebutuhan OPD**	**%**	**98.00**	**4,819,469,076**	**20**	**1,359,337,609**	**98.00**	**790,300,000**	**96.00**	**536,486,284**	**97.96**	**67.88**	**116.00**	**1,895,823,893**	**118.37**	**39.34**	**Kec. TKB**	
7	01	01	2.08	0002	Penyediaan Jasa Komunikasi, Sumber Daya Air dan Listrik	Jumlah Jasa Komunikasi, Sumber Daya Air, dan Listrik yang Tersedia	Laporan	5	279,839,328	2	48,487,609	1	31,000,000	1	13,615,284	100.00	43.92	3	62,102,893	60.00	22.19	Kec. TKB	
						Jumlah Laporan Penyediaan Jasa Komunikasi, Sumber Daya Air dan Listrik yang Disediakan	bulan	72															
7	01	01	2.08	0004	Penyediaan Jasa Pelayanan Umum Kantor	Jumlah Jasa Pelayanan Tenaga Kontrak yang Tersedia	Laporan	5	4,539,629,748	2	1,310,850,000	1	759,300,000	1	522,871,000	100.00	68.86	3	1,833,721,000	60.00	40.39	Kec. TKB	
						Jumlah Laporan Penyediaan Jasa Pelayanan Umum Kantor yang Disediakan	bulan	72															
7	**01**	**01**	**2.09**		**Pemeliharaan Barang Milik Daerah Penunjang Urusan Pemerintahan Daerah**	**Inventaris Kantor yang Terpelihara**	**%**	**98.00**	**1,536,194,553**	**20**	**402,609,666**	**98.00**	**213,554,128**	**96.00**	**147,049,650**	**97.96**	**68.86**	**116.00**	**549,659,316**	**118.37**	**35.78**	**Kec. TKB**	
7	01	01	2.09	0001	Penyediaan Jasa Pemeliharaan, Biaya Pemeliharaan dan Pajak Kend. Perorangan Dinas atau Kendaraan Dinas Jabatan	Jumlah Kendaraan Dinas Jabatan yang Terpelihara	Unit	1	231,869,304	2	69,472,400	1	40,798,692	1	24,303,000	100.00	59.57	3	93,775,400	300.00	40.44	Kec. TKB	
						Jumlah Kendaraan Perorangan Dinas atau Kendaraan Dinas Jabatan yang Dipelihara dan dibayarkan Pajaknya	bulan	72															
7	01	01	2.09	0002	Penyediaan Jasa Pemeliharaan, Biaya Pemeliharaan, Pajak, dan Perizinan Kendaraan Dinas Operasional atau Lapangan	Jumlah Kendaraan Dinas Operasional yang Terpelihara	Unit	7	673,519,602	2	125,312,600	1	84,458,692	1	54,207,130	100.00	64.18	3	179,519,730	42.86	26.65	Kec. TKB	
						Jumlah Kendaraan Dinas Operasional atau Lapangan yang Dipelihara dan dibayarkan Pajak dan Perizinannya	bulan	72															
7	01	01	2.09	0003	Pemeliharaan Mebel	Jumlah mebeul yang terpelihara	Unit	10	6,801,913	2	2,500,000	1	1,000,000	1	1,000,000	100.00	100.00	3	3,500,000	30.00	51.46	Kec. TKB	

KODE					URUSAN/BIDANG URUSAN/ PROGRAM /KEGIATAN/ SUB KEGIATAN	INDIKATOR KINERJA PROGRAM (OUTCOME)/KEGIATAN (OUTPUT)/SUB KEGIATAN (SUB OUTPUT)	SATUAN	CAPAIAN KINERJA RPJMD PADA TAHUN 2026 (AKHIR PERIODE RPJMD)		REALISASI CAPAIAN KINERJA RKPD S/D TAHUN LALU (TAHUN 2023)		TARGET KINERJA DAN ANGGARAN RKPD TAHUN BERJALAN YANG DIEVALUASI (TAHUN 2024)		REALISASI CAPAIAN KINERJA DAN ANGGARAN RKPD YANG DIEVALUASI S/D TW IV (TAHUN 2024)		TINGKAT CAPAIAN KINERJA DAN REALISASI ANGGARAN RKPD S/D TW IV TAHUN 2024 (PERSEN)		REALISASI KINERJA DAN ANGGARAN RPJMD S/D TAHUN 2024 (PERSEN)		TINGKAT CAPAIAN KINERJA DAN REALISASI ANGGARAN RPJMD S/D TAHUN 2024 (PERSEN)		PERANGKAT DAERAH PENANGGUNG JAWAB	KET
URUSAN	BIDANG URUSAN	PROGRAM	KEGIATAN	SUB KEGIATAN				K	RUPIAH	K	RUPIAH	K	RUPIAH	K	RUPIAH	K	RUPIAH	K	RUPIAH	K	RUPIAH		
1					2	3	4	5		6		7		8		9 = (8/7)*100		10 = (8÷6)		11 = (10/5)*100		12	13
						Jumlah Mebel yang Dipelihara	bulan	72															
7	01	01	2.09	0006	Pemeliharaan Peralatan dan Mesin Lainnya	Jumlah Peralatan Kantor yang Terpelihara	Unit	2	34,009,564	2	12,500,000	1	5,500,000	1	5,500,000	100.00	100.00	3	18,000,000	150.00	52.93	Kec. TKB	
						Jumlah Peralatan dan Mesin Lainnya yang Dipelihara	bulan	72															
7	01	01	2.09	0009	Pemeliharaan/Rehabilitasi Gedung Kantor dan Bangunan Lainnya	Jumlah Gedung Kantor yang Terpelihara	Unit	1	414,912,934	2	179,122,500	1	76,346,744	1	36,589,520	100.00	74.12	3	235,712,020	300.00	56.81	Kec. TKB	
						Jumlah Gedung Kantor dan Bangunan Lainnya yang Dipelihara/Direhabilitasi	bulan	72															
7	01	01	2.09	0011	Pemeliharaan/Rehabilitasi Sarana dan Prasarana Pendukung Gedung Kantor atau Bangunan Lainnya	Jumlah sananadan prasarana pendukung gedung kantor yang terpelihara	Unit	7	175,081,236	2	13,702,166	1	5,450,000	1	5,450,000	100.00	100.00	3	19,152,166	42.86	10.94	Kec. TKB	
						Jumlah Sarana dan Prasarana Pendukung Gedung Kantor atau Bangunan Lainnya yang Dipelihara/Direhabilitasi	bulan	72															
Rata-Rata Capaian Kinerja																**91.84**	**82.88**			**79.25**	**40.68**		
Predikat Kinerja																**ST**	**T**			**T**	**SR**		
7	**01**	**05**			**Program Penyelenggaraan Urusan Pemerintahan Umum**	**Persentase penyelenggaraan urusan pemerintah daerah serta pelayanan pembangunan dan pemerintahan di kecamatan**	**%**	**100.00**	**290,095,641**	**20**	**5,396,850**	**100.00**	**6,183,928**	**100.00**	**-**	**100.00**	**0.00**	**120.00**	**5,396,850**	**120.00**	**1.86**	**Kec. TKB**	
7	**01**	**05**	**2.01**		**Penyelenggaraan Urusan Pemerintahan Umum sesuai Penugasan kepala daerah**	**Persentase penyelenggaraan pemerintahan ditingkat kecamatan**	**%**	**100.00**	**290,095,641**	20	**5,396,850**	**100.00**	**6,183,928**	**100.00**	**-**	**100.00**	**0.00**	**120.00**	**5,396,850**	**120.00**	**1.86**	**Kec. TKB**	
7	01	05	2.01	0002	Fasilitasi,koordinasi dan pembinaan (Bimtek, sosialisasi, Konsultasi) wawasan kebangsaan dan ketahanan Nasional	Jumlah forum koordinasi pimpinan ditingkat kecamatan	Orang	100	124,326,703	20.5	-	100	3,091,964	1	-	1.00	0.00	21.5	-	21.50	0.00	Kec. TKB	
						Jumlah Dokumen Tugas Forum Koordinasi Pimpinan di Kecamatan	bulan	72															
7	01	05	2.01	0008	Pelaksanaan Tugas Forum Koordinasi Pimpinan di Kecamatan	Jumlah bimtek dan sosialisasi wawasan kebangsaan dan ketahanann nasional oleh babinsa dan bhabinkamtibmas	dokumen	5	165,768,938	2	5,396,850	1	3,091,964	1	-	100.00	0.00	2.5	5,396,850	50.00	3.26	Kec. TKB	
						Jumlah Orang yang Mengikuti Fasilitasi, Koordinasi dan Pembinaan (Bimtek, Sosialisasi, Konsultasi) Wawasan Kebangsaan dan Ketahanan Nasional	bulan	72															
Rata-Rata Capaian Kinerja																**100.00**	**0.00**			**35.75**	**1.63**		
Predikat Kinerja																**ST**	**SR**			**SR**	**SR**		
7	**01**	**06**			**Program Pembinaan dan PengawasanPemerintah Desa**	**Persentase fasilitasi,rekomendasi,koordinasi dalam penyelenggaraan pemerintahan desa**	**%**	**100.00**	**290,095,641**		**-**	**100.00**	**6,183,928**	**80.00**	**-**	**80.00**	**0.00**	**80.00**	**-**	**80.00**	**0.00**	**Kec. TKB**	
7	01	**06**	**2.01**		**Fasilitasi,Rekomendasi dan koordinasi pembinaan dan pengawasan pemerintah desa**	**Persentase pembinaan dan pengawasan di tingkat kelurahan**	**%**	**100.00**	**290,095,641**		**-**	**100.00**	**6,183,928**	**80.00**	**-**	**80.00**	**0.00**	**80.00**	**-**	**80.00**	**0.00**	**Kec. TKB**	
7	01	06	2.01	0002	Fasilitasi Administrasi Tata Pemerintahan di kelurahan	Jumlah pelayanan administrasi tata pemerintahan dikelurahan	Tahun	5	165,768,938		-	1	3,091,964	0.8	-	80.00	0.00	0.8	-	16.00	0.00	Kec. TKB	
						Jumlah Dokumen yang Difasilitasi dalam rangka Administrasi Tata Pemerintahan Desa	Dokumen	72															
7	01	06	2.01	0009	Fasilitasi sinkronisasi Perencanaan Pembangunan Daerah dengan Pembangunan kelurahan	Jumlah perencanaan pembangunan daerah dengan pembangunan kelurahan yang sinkron	Tahun	5	124,326,703		-	1	3,091,964	0.8		80.00	0.00	0.8	-	16.00	0.00	Kec. TKB	
						Jumlah Dokumen Sinkronisasi Perencanaan Pembangunan Daerah dengan Pembangunan Desa	Dokumen	72															
Rata-Rata Capaian Kinerja																**80.00**	**0.00**			**16.00**	**0.00**		
Predikat Kinerja																**T**	**SR**			**SR**	**SR**		
7	**01**	**02**			**Program Penyelenggaraan Pemerintahan dan Pelayanan Publik**	**Persentase koordinasi perencanaan dan penyelenggaraan kegiatan pemerintahan dalam peningkatan pelayanan masyarakat serta pelayanan administrasi di tingkat kecamatan dan kelurahan**	**%**	**100.00**	**22,292,424,417**	**20.00**	**7,958,760,550.00**	**100.00**	**3,250,153,735**	**100.00**	**2,969,500,000**	**100.00**	**91.36**	**120.00**	**10,928,260,550.00**	**120.00**	**49.02**	**Kec. TKB**	

KODE					URUSAN/BIDANG URUSAN/ PROGRAM /KEGIATAN/ SUB KEGIATAN	INDIKATOR KINERJA PROGRAM (OUTCOME)/KEGIATAN (OUTPUT)/SUB KEGIATAN (SUB OUTPUT)	SATUAN	CAPAIAN KINERJA RPJMD PADA TAHUN 2026 (AKHIR PERIODE RPJMD)		REALISASI CAPAIAN KINERJA RKPD S/D TAHUN LALU (TAHUN 2023)		TARGET KINERJA DAN ANGGARAN RKPD TAHUN BERJALAN YANG DIEVALUASI (TAHUN 2024)		REALISASI CAPAIAN KINERJA DAN ANGGARAN RKPD YANG DIEVALUASI S/D TW IV (TAHUN 2024)		TINGKAT CAPAIAN KINERJA DAN REALISASI ANGGARAN RKPD S/D TW IV TAHUN 2024 (PERSEN)		REALISASI KINERJA DAN ANGGARAN RPJMD S/D TAHUN 2024 (PERSEN)		TINGKAT CAPAIAN KINERJA DAN REALISASI ANGGARAN RPJMD S/D TAHUN 2024 (PERSEN)		PERANGKAT DAERAH PENANGGUNG JAWAB	KET
URUSAN	BIDANG URUSAN	PROGRAM	KEGIATAN	SUB KEGIATAN				K	RUPIAH	K	RUPIAH	K	RUPIAH	K	RUPIAH	K	RUPIAH	K	RUPIAH	K	RUPIAH		
1					2	3	4	5		6		7		8		9 = (8/7)*100		10 = (8÷6)		11 = (10/5)*100		12	13
7	**01**	**02**	**2.01**		**Koordinasi Penyelenggaraan Kegiatan Pemerintah di Tingkat Kecamatan**	**Persentase koordinasi penyelenggaraan pemerintahan dan pembangunan wilayah di tingkat kecamatan**	**%**	**100.00**	**272,076,513**	**20.00**	**23,091,775.00**	**100.00**	**33,630,841**	**100.00**	**33,000,000**	**100.00**	**98.12**	**120.00**	**56,091,775.00**	**120.00**	**20.62**	**Kec. TKB**	
7	01	02	2.01	01	Koordinasi/Sinergy Perencanaan dan Pelaksanaan Kegiatan Pemerintahan dengan perangkat daerah dan instansi vertikal terkait	Persentase sinergi perencanaan dan pelaksanaan kegiatan pemerintahan dengan perangkat daerah	Tahun	5	272,076,513	2	23,091,775.00	1	33,630,841	1	33,000,000	100.00	98.12	3	56,091,775.00	60.00	20.62	Kec. TKB	
						Jumlah Laporan Koordinasi/Sinergi Perencanaan dan Pelaksanaan Kegiatan Pemerintahan dengan Perangkat Daerah dan Instansi Vertikal Terkait	Laporan	72															
7	**01**	**02**	**2.02**		**Penyelenggaraaan Urusan Pemerintahan yang tidak Dilaksanakan oleh Unit Kerja Perangkat Daerah yang ada di Kecamatan**	**Persentase penyelenggaraan urusan pemerintahan dittingkat kecamatan**	**%**	**100.00**	**22,020,347,904**	**20.00**	**7,935,668,775.00**	**100.00**	**3,216,522,894**	**100.00**	**2,936,500,000**	**100.00**	**91.29**	**120.00**	**10,872,168,775.00**	**120.00**	**49.37**	**Kec. TKB**	
7	01	02	2.02	03	Peningkatan Elektifitas Pelaksanaan Pelayanan Kepada Masyarakat di Wilayah Kelurahan dan Kecamatan	Persentase pelayanan kepada masyarakat diwilayah kecamatan	Tahun	5	22,020,347,904	2	7,935,668,775.00	1	3,216,522,894.00	1	2,936,500,000	100.00	91.29	3	10,872,168,775.00	60.00	49.37	Kec. TKB	
						Jumlah Dokumen Peningkatan Elektifitas Kegiatan Pemerintahan di Tingkat Kecamatan	Dokumen	72															
Rata-Rata Capaian Kinerja																**100.00**	**94.71**			**60.00**	**34.99**		
Predikat Kinerja																**ST**	**ST**			**R**	**SR**		
7	**01**	**03**			**Program Pemberdayaan Masyarakat Desa dan Kelurahan**	**Persentase peran dan partisipasi lembaga dan organisasi masyarakat dalam pelaksanaan pembangunan di kelurahan dan kecamatan**	**%**	**100.00**	**9,824,386,688**	**20.00**	**455,670,025.00**	**100.00**	**763,624,591**	**100.00**	**667,250,000**	**100.00**	**87.38**	**120.00**	**1,122,920,025.00**	**120.00**	**11.43**	**Kec. TKB**	
7	**01**	**03**	**2.01**		**Koordinasi Kegiatan Pemberdayaan Desa**	**Persentase koordinasi pemberdayaan masyarakat**	**%**	**100.00**	**9,522,677,938**	**20.00**	**455,670,025.00**	**100.00**	**736,130,841**	**100.00**	**667,250,000**	**100.00**	**90.64**	**120.00**	**1,122,920,025.00**	**120.00**	**11.79**	**Kec. TKB**	
7	01	03	2.01	03	Peningkatan Elektifitas Kegiatan Pemberdayaan Masyarakat di Wilayah Kecamatan	Persentase pkk, lpm, mtq dan sarana keagamaan di wilayah kecamatan	Tahun	5	9,522,677,938	2	455,670,025.00	1	736,130,841	1	667,250,000	100.00	90.64	3	1,122,920,025.00	60.00	11.79	Kec. TKB	
						Jumlah Laporan Peningkatan Elektivitas Kegiatan Pemberdayaan Masyarakat di Wilayah Kecamatan	Laporan	72															
					kegiatan pemberdayaan kelurahan	**presentase pemberdayaan kelurahan**					**0**												
					Pembangunan Sarana dan Prasarana Kelurahan	Jumlah sarana dan prasarana kelurahan yang terbangun																	
7	**01**	**03**	**2.06**		**Pemberdayaan dan Kesejahteraan Keluarga Tingkat Kecamatan dan Kelurahan**	**Presentase pemberdayaan dan kesejahteraan keluarga di tingkat kecamatan dan kelurahan**	**%**	**100.00**	**301,708,750**		**-**	**100.00**	**27,493,750**	**100.00**	**-**	**100.00**	**0.00**	**100.00**	**-**	**100.00**	**0.00**	**Kec. TKB**	
7	01	03	2.06	01	Pembentukan dan Penumbuhan Karakter Keluarga Melalui Peningkatan Kesadaran Masyarakat akan Pentingnya Penghayatan dan Pengamalan Pancasila dalam Semua Aspek Kehidupan Bermasyarakat, Berbangsa, dan Bernegara	Jumlah Keluarga yang Mengikuti Pembentukan dan Penumbuhan Karakter Keluarga Melalui Peningkatan Kesadaran Masyarakat akan Pentingnya Penghayatan dan Pengamalan Pancasila dalam Semua Aspek Kehidupan Bermasyarakat, Berbangsa, dan Bernegara	Keluarga	1750	30,170,875		-	1750	2,749,375	1	-	0.06	0.00	1	-	0.06	0.00	Kec. TKB	
7	01	03	2.06	02	Peningkatan Kesadaran Keluarga dalam Membangun Kerja Sama antar-Keluarga, Warga, dan Kelompok Masyarakat	Jumlah Keluarga yang Mengikuti Peningkatan Kesadaran Keluarga dalam Membangun Kerja Sama antar-Keluarga, Warga, dan Kelompok Masyarakat	Keluarga	1750	30,170,875		-	1750	2,749,375	1	-	0.06	0.00	1	-	0.06	0.00	Kec. TKB	
7	01	03	2.06	03	Peningkatan Ketahanan Pangan Keluarga	Jumlah Keluarga yang Mengikuti Peningkatan Ketahanan Pangan Keluarga	Keluarga	1750	30,170,875		-	1750	2,749,375	1	-	0.06	0.00	1	-	0.06	0.00	Kec. TKB	
7	01	03	2.06	04	Pemberdayaan Masyarakat dalam Peningkatan Penggunaan dan Pemanfaatan Sandang Produksi Dalam Negeri	Jumlah Keluarga yang Mengikuti Pemberdayaan Masyarakat dalam Peningkatan Penggunaan dan Pemanfaatan Sandang Produksi Dalam Negeri	Keluarga	1750	30,170,875		-	1750	2,749,375	1	-	0.06	0.00	1	-	0.06	0.00	Kec. TKB	
7	01	03	2.06	05	Peningkatan Kesadaran Keluarga dalam Mewujudkan Rumah Sehat dan Layak Huni serta Kesadaran Hukum tentang Kepemilikan Rumah	Jumlah Keluarga yang Mengikuti Peningkatan Kesadaran Keluarga dalam Mewujudkan Rumah Sehat dan Layak Huni serta Kesadaran Hukum tentang Kepemilikan Rumah	Keluarga	1750	30,170,875		-	1750	2,749,375	1	-	0.06	0.00	1	-	0.06	0.00	Kec. TKB	
7	01	03	2.06	06	Peningkatan Kesadaran Keluarga dalam Peningkatan Pendidikan dan Keterampilan untuk Mewujudkan Sumber Daya Manusia yang Berkualitas dan Berdaya Saing	Jumlah Keluarga yang Mengikuti Peningkatan Kesadaran Keluarga dalam Peningkatan Pendidikan dan Keterampilan untuk Mewujudkan Sumber Daya Manusia yang Berkualitas dan Berdaya Saing	Keluarga	1750	30,170,875		-	1750	2,749,375	1	-	0.06	0.00	1	-	0.06	0.00	Kec. TKB	
7	01	03	2.06	07	Penumbuhan Kesadaran Keluarga dalam Peningkatan Derajat Kesehatan Keluarga dan Lingkungan dengan Menerapkan Perilaku Hidup Bersih dan Sehat	Jumlah Keluarga yang Mengikuti Penumbuhan Kesadaran Keluarga dalam Peningkatan Derajat Kesehatan Keluarga dan Lingkungan Dengan Menerapkan Perilaku Hidup Bersih dan Sehat	Keluarga	1750	30,170,875		-	1750	2,749,375	1	-	0.06	0.00	1	-	0.06	0.00	Kec. TKB	

KODE					URUSAN/BIDANG URUSAN/ PROGRAM /KEGIATAN/ SUB KEGIATAN	INDIKATOR KINERJA PROGRAM (OUTCOME)/KEGIATAN (OUTPUT)/SUB KEGIATAN (SUB OUTPUT)	SATUAN	CAPAIAN KINERJA RPJMD PADA TAHUN 2026 (AKHIR PERIODE RPJMD)		REALISASI CAPAIAN KINERJA RKPD S/D TAHUN LALU (TAHUN 2023)		TARGET KINERJA DAN ANGGARAN RKPD TAHUN BERJALAN YANG DIEVALUASI (TAHUN 2024)		REALISASI CAPAIAN KINERJA DAN ANGGARAN RKPD YANG DIEVALUASI S/D TW IV (TAHUN 2024)		TINGKAT CAPAIAN KINERJA DAN REALISASI ANGGARAN RKPD S/D TW IV TAHUN 2024 (PERSEN)		REALISASI KINERJA DAN ANGGARAN RPJMD S/D TAHUN 2024 (PERSEN)		TINGKAT CAPAIAN KINERJA DAN REALISASI ANGGARAN RPJMD S/D TAHUN 2024 (PERSEN)		PERANGKAT DAERAH PENANGGUNG JAWAB	KET
URUSAN	BIDANG URUSAN	PROGRAM	KEGIATAN	SUB KEGIATAN				K	RUPIAH	K	RUPIAH	K	RUPIAH	K	RUPIAH	K	RUPIAH	K	RUPIAH	K	RUPIAH		
1					2	3	4	5		6		7		8		9 = (8/7)*100		10 = (8+6)		11 = (10/5)*100		12	13
7	01	03	2.06	08	Penumbuhan Kesadaran Keluarga dalam Peningkatan Taraf Hidup Keluarga Melalui Kehidupan Berkoperasi dan Pengembangan Ekonomi Lainnya	Jumlah Keluarga yang Mengikuti Penumbuhan Kesadaran Keluarga dalam Peningkatan Taraf Hidup Keluarga melalui Kehidupan Berkoperasi dan Pengembangan Ekonomi Lainnya	Keluarga	1750	30,170,875		-	1750	2,749,375	1	-	0.06	0.00	1	-	0.06	0.00	Kec. TKB	
7	01	03	2.06	09	Penumbuhan Kesadaran Keluarga dalam Peningkatan Kualitas Kelestarian Lingkungan Hidup	Jumlah Keluarga yang Mengikuti Penumbuhan Kesadaran Keluarga dalam Peningkatan Kualitas Kelestarian Lingkungan Hidup	Keluarga	1750	30,170,875		-	1750	2,749,375	1	-	0.06	0.00	1	-	0.06	0.00	Kec. TKB	
7	01	03	2.06	12	Penumbuhan dan Peningkatan Kesadaran Keluarga dalam Keterlibatan Perencanaan Kehidupan Menuju Keluarga Berkualitas	Jumlah Keluarga yang Mengikuti Penumbuhan dan Peningkatan Kesadaran Keluarga dalam Keterlibatan Perencanaan Kehidupan Menuju Keluarga Berkualitas	Keluarga	1750	30,170,875		-	1750	2,749,375	1	-	0.06	0.00	1	-	0.06	0.00	Kec. TKB	
Rata-Rata Capaian Kinerja																**100.00**	**87.38**			**5.51**	**1.07**		
Predikat Kinerja																**ST**	**T**			**SR**	**SR**		
7	**01**	**04**			**Program Koordinasi Ketentraman dan Ketertiban Umum**	**Persentase linmas (perlindungan masyrakat) dan masyrakat dalam menjaga keamanan, ketertiban dan pencegahan tindak krimimal**	**%**	**100.00**	**15,642,937,169**	**20.00**	**5,308,418,775.00**	**100.00**	**2,172,345,788**	**80.00**	**1,977,500,000**	**80.00**	**91.03**	**100.00**	**7,285,918,775.00**	**100.00**	**46.58**	**Kec. TKB**	
7	**01**	**04**	**2.01**		**Koordinasi Upaya Peneyelenggaraan Ketentraman dan Ketertiban Umum**	**Persentase koordinasi upaya penyelenggaraan keamanan dan ketertiban di wilayah kecamatan**	**%**	**100.00**	**15,642,937,169**	**20.00**	**5,308,418,775.00**	**100.00**	**2,172,345,788**	**80.00**	**1,977,500,000**	**80.00**	**91.03**	**100.00**	**7,285,918,775.00**	**100.00**	**46.58**	**Kec. TKB**	
7	01	04	2.01	01	Sinergitas dengan Kepolisian Negara Republik Indonesia, Tentara Nasional Indonesia dan instansi vertikal di wilayah kecamatan	Persenetase sinergitas masyarakat degan forkopimda diwilayah kecamatan	Tahun	5	15,511,762,169	2	5,285,318,775.00	1	2,148,522,894.00	1	1,955,000,000	100.00	90.99	3.00	7,240,318,775.00	60.00	46.68	Kec. TKB	
						Jumlah Laporan Hasil Sinergitas dengan Kepolisian Negara Republik Indonesia, Tentara Nasional Indonesia dan Instansi Vertikal di Wilayah Kecamatan	Laporan	72																
7	01	04	2.01	01	Harmonisasi Hubungan Dengan Tokoh Agama dan Tokoh Masyarakat	presentase bantuan keagamaan yang tersalurkan	Tahun	5	131,175,000	2	34,350,000.00	1	23,822,894.00	1	22,500,000	100.00	94.45	3	56,850,000.00	60.00	43.34	Kec. TKB	
						Jumlah Laporan Pelaksanaan Harmonisasi Hubungan dengan Tokoh Agama dan Tokoh Masyarakat	Laporan	72																
Rata-Rata Capaian Kinerja																**100.00**	**94.45**			**60.00**	**43.34**		
Predikat Kinerja																**ST**	**ST**			**R**	**SR**		
7	**01**				**Kecamatan Tanjung Karang Timur**				**76,293,415,250.90**		**12,148,950,349.33**		**10,072,543,542.00**		**8,671,738,609.00**		**86.09**		**20,820,688,958.33**		**27.29**		
7	**01**	**01**			**Program Penunjang Urusan Pemerintahan Daerah Kabupaten/ Kota**	**Cakupan Pemenuhan Kebutuhan Penunjang Urusan Bidang Kecamatan**	**persen**	**98.00**	**33,585,901,393.45**	**25.00**	**3,975,997,900.00**	**98.00**	**5,220,461,244.00**	**90**	**4,186,649,367.00**	**91.84**	**80.20**	**115.00**	**11,314,163,310.00**	**117.35**	**33.69**	kecamatan tanjungkarang timur	
7	**01**	**01**	**2.01**		**Perencanaan, pengangganan dan evaluasi kinerja perangkat daerah**	**Peresentase pemenuhan dokumen Perencanaan, pengangganan dan evaluasi kinerja perangkat daerah**	**persen**	**98.00**	**208,073,170.35**	**25.00**		**98.00**	**6,500,000**	**80**	**4,245,000.00**				**4,245,000.00**		**2.04**	kecamatan tanjungkarang timur	
7	01	01	2.01	01	Penyusunan dokumen perangkat daerah	Jumlah Dokumen Perencanaan Bappeda	Tahun	1	69,357,723.45	1		1	2,000,000.00	0.25	**1,398,400.00**	**25.00**	**69.92**	**1.25**	**1,398,400.00**	**125.00**	**2.02**	kecamatan tanjungkarang timur	
						Jumlah Dokumen Perencanaan Perangkat Daerah	Dokumen	5															
7	01	01	2.01	06	Koordinasi dan penyusunan laporan capaian kinerja dan ikhtisar realisasi kinerja skpd	Jumlah Laporan Capaian Kinerja	Tahun	1	69,357,723.45	1		1	2,500,000.00	0.25	**1,448,200.00**	**25.00**	**57.93**	**1.25**	**1,448,200.00**	**125.00**	**2.09**	kecamatan tanjungkarang timur	
						Jumlah Laporan Capaian Kinerja dan Ikhtisar Realisasi Kinerja SKPD dan Laporan Hasil Koordinasi Penyusunan Laporan Capaian Kinerja dan Ikhtisar Realisasi Kinerja SKPD	Laporan	5															
7	01	01	2.01	07	Evaluasi kinerja perangkat daerah	Jumlah Evaluasi Kinerja Perangkat Daerah	Tahun	1	69,357,723.45	1		1	2,000,000.00	0.25	**1,398,400.00**	**25.00**	**69.92**	**1.25**	**1,398,400.00**	**125.00**	**2.02**	kecamatan tanjungkarang timur	
						Jumlah Laporan Evaluasi Kinerja Perangkat Daerah	Laporan	5															
7	**01**	**01**	**2.02**		**Administrasi Keuangan Perangkat Daerah**	**Persentase Pelaksanaan Penatausahaan Keuangan yang tertib**	**persen**	**98.00**	**23,900,268,329.39**	20	6,320,411,911.00	**98.00**	**4,000,552,344.00**	**50**	**3,278,628,667.00**	**51.02**	**81.95**	**70.00**	**9,599,040,578.00**	**71.43**	**40.16**	kecamatan tanjungkarang timur	

KODE					URUSAN/BIDANG URUSAN/ PROGRAM /KEGIATAN/ SUB KEGIATAN	INDIKATOR KINERJA PROGRAM (OUTCOME)/KEGIATAN (OUTPUT)/SUB KEGIATAN (SUB OUTPUT)	SATUAN	CAPAIAN KINERJA RPJMD PADA TAHUN 2026 (AKHIR PERIODE RPJMD)		REALISASI CAPAIAN KINERJA RKPD S/D TAHUN LALU (TAHUN 2023)		TARGET KINERJA DAN ANGGARAN RKPD TAHUN BERJALAN YANG DIEVALUASI (TAHUN 2024)		REALISASI CAPAIAN KINERJA DAN ANGGARAN RKPD YANG DIEVALUASI S/D TW IV (TAHUN 2024)		TINGKAT CAPAIAN KINERJA DAN REALISASI ANGGARAN RKPD S/D TW IV TAHUN 2024 (PERSEN)		REALISASI KINERJA DAN ANGGARAN RPJMD S/D TAHUN 2024 (PERSEN)		TINGKAT CAPAIAN KINERJA DAN REALISASI ANGGARAN RPJMD S/D TAHUN 2024 (PERSEN)		PERANGKAT DAERAH PENANGGUNG JAWAB	KET
URUSAN	BIDANG URUSAN	PROGRAM	KEGIATAN	SUB KEGIATAN				K	RUPIAH	K	RUPIAH	K	RUPIAH	K	RUPIAH	K	RUPIAH	K	RUPIAH	K	RUPIAH		
1					2	3	4	5		6		7		8		9 = (8/7)*100		10 = (8-6)		11 = (10/5)*100		12	13
7	01	01	2.02	01	Penyediaan gaji dan Tunjanagn ASN	Jumlah Gaji dan Tunjangan ASN yang Tersedia	Tahun	1	23,343,235,522.35	1	6,197,861,911.00	1	3,911,852,344.00	25	**3,222,628,667.00**	**2500.00**	**82.38**	**25.00**	**9,420,490,578.00**	**25.00**	**40.36**		
						Jumlah Orang yang Menerima Gaji dan Tunjangan ASN	Orang / Bulan	25															
7	01	01	2.02	03	Pelaksanaan Penatausahaan dan Pengujian/ Verifikasi Keuangan SKPD	Administrasi Keuangan yang Terlaksana	Tahun	1	557,032,807.04	1	122,550,000.00	1	88,700,000.00	0.5	**56,000,000.00**	**50.00**	**63.13**	**1.50**	**178,550,000.00**	**30.00**	**32.05**	kecamatan tanjungkarang timur	
						Jumlah Dokumen Penatausahaan dan Pengujian/Verifikasi Keuangan SKPD	Dokumen	5															
7	**01**	**01**	**2.06**		**Administrasi Umum Perangkat Daerah**	**Pemenuhan Kebutuhan Inventaris Kantor**	**persen**	**98.00**	**651,814,108.87**	20	27,970,327.00	**98.00**	**88,975,750.00**	**40**	**27,935,700.00**	**40.82**	**31.40**	**60.00**	**55,906,027.00**	**61.22**	**8.58**	kecamatan tanjungkarang timur	
7	01	01	2.06	01	Penyediaan Komponen Instalasi Listrik/ Penerangan Bangunan Kantor	Jumlah Sarana Listrik dan Penerangan Kantor yang Tersedia	Tahun	1	160,749,042.16	1	13,820,000.00	1	5,000,000.00	0.5	**4,791,800.00**	**50.00**	**95.84**	**1.50**	**18,611,800.00**	**30.00**	**11.58**	kecamatan tanjungkarang timur	
						Jumlah Paket Komponen Instalasi Listrik/Penerangan Bangunan Kantor yang Disediakan	Paket	5															
7	01	01	2.06	02	Penyediaan Peralatan dan Perlengkapan Kantor	Jumlah Alat Tulis Kantor yang Tersedia	Tahun	1	91,596,566.65	1	16,675,709.00	1	11,125,332.00	0.5	**10,307,400.00**	**50.00**	**92.65**	**1.50**	**26,983,109.00**	**30.00**	**29.46**	kecamatan tanjungkarang timur	
						Jumlah Paket Peralatan dan Perlengkapan Kantor yang Disediakan	Paket	5															
7	01	01	2.06	03	Penyediaan Peralatan Rumah Tangga	Jumlah Peralatan Kebersihan Kantor yang Tersedia	Tahun	1	94,467,327.75	1	11,229,200.00	1	6,850,418.00	0.5	**6,842,300.00**	**50.00**	**99.88**	**1.50**	**18,071,500.00**	**30.00**	**19.13**	kecamatan tanjungkarang timur	
						Jumlah Paket Peralatan Rumah Tangga yang Disediakan	Paket	5															
7	01	01	2.06	04	Penyediaan Bahan Logistik Kantor	Jumlah Layanan Makanan dan Minuman Rapat	Tahun	1	73,405,922.31	1		1	30,000,000.00	0.5	-	**50.00**	-	**1.50**	-	**30.00**	-	kecamatan tanjungkarang timur	
						Jumlah Paket Bahan Logistik Kantor yang Disediakan	Paket	5															
7	01	01	2.06	05	Penyediaan Barang Cetakan dan Penggandaan	Jumlah Barang Cetakan dan Penggandaan Kantor yang Tersedia	Tahun	1	121,082,625.00	1	14,219,018.00	1	6,000,000.00	0.5	**5,994,200.00**	**50.00**	**99.90**	**1.50**	**20,213,218.00**	**30.00**	**16.69**	kecamatan tanjungkarang timur	
						Jumlah Paket Barang Cetakan dan Penggandaan yang Disediakan	Paket	5															
7	01	01	2.06	09	Penyelenggaraan Rapat Koordinasi dan Konsultasi SKPD	Persentase Pelaksanaan Perjalanan Dinas Kantor	Tahun	1	110,512,625.00			1	30,000,000.00	0.5	-	**50.00**	-	**0.50**	-	**10.00**	-	kecamatan tanjungkarang timur	
						Jumlah Laporan Penyelenggaraan Rapat Koordinasi dan Konsultasi SKPD	Laporan	5															
7	**01**	**01**	**2.07**		**Pengadaan Barang Milik Daerah Penunjang Urusan Pemerintah Daerah**	**Pemenuhan Kebutuhan Inventaris Kantor**	**Persen**	**98.00**	**410,435,440.51**	20	11,500,000.00	**98**	**17,000,000.00**	**40**	-	**40.82**	-	**60.00**	**11,500,000.00**	**61.22**	**2.80**	kecamatan tanjungkarang timur	
7	01	01	2.07	05	Pengadaan Mebel	Jumlah mebel	Tahun	1	130,038,256.25			1	1,000,000.00	0.5	-	**50.00**	-	**0.50**	-	**3.33**	-	kecamatan tanjungkarang timur	
						Jumlah Paket Mebel yang Disediakan	Unit	15															
7	01	01	2.07	06	Pengadaan peralatan dan Mesin lainnya	Jumlah peralatan dan mesin lainnya	Tahun	1	179,118,492.08	20	11,500,000.00	1	15,000,000.00	2	-	**30.00**	-	**22.00**	**11,500,000.00**	**30.00**	**6.42**	kecamatan tanjungkarang timur	
						Jumlah Unit Peralatan dan Mesin Lainnya yang Disediakan	Unit	10															
7	01	01	2.07	11	Pengadaan Sarana dan Prasarana Pendukung Gedung Kantor atau Bangunan Lainnya	Jumlah Pengadaan Sarana dan Prasarana Pendukung Gedung Kantor	Tahun	1	101,278,692.18			1	1,000,000.00	0.5	-	**50.00**	-	**0.50**	-	**50.00**	-	kecamatan tanjungkarang timur	

KODE					URUSAN/BIDANG URUSAN/ PROGRAM /KEGIATAN/ SUB KEGIATAN	INDIKATOR KINERJA PROGRAM (OUTCOME)/KEGIATAN (OUTPUT)/SUB KEGIATAN (SUB OUTPUT)	SATUAN	CAPAIAN KINERJA RPJMD PADA TAHUN 2026 (AKHIR PERIODE RPJMD)		REALISASI CAPAIAN KINERJA RKPD S/D TAHUN LALU (TAHUN 2023)		TARGET KINERJA DAN ANGGARAN RKPD TAHUN BERJALAN YANG DIEVALUASI (TAHUN 2024)		REALISASI CAPAIAN KINERJA DAN ANGGARAN RKPD YANG DIEVALUASI S/D TW IV (TAHUN 2024)		TINGKAT CAPAIAN KINERJA DAN REALISASI ANGGARAN RKPD S/D TW IV TAHUN 2024 (PERSEN)		REALISASI KINERJA DAN ANGGARAN RPJMD S/D TAHUN 2024 (PERSEN)		TINGKAT CAPAIAN KINERJA DAN REALISASI ANGGARAN RPJMD S/D TAHUN 2024 (PERSEN)		PERANGKAT DAERAH PENANGGUNG JAWAB	KET
URUSAN	BIDANG URUSAN	PROGRAM	KEGIATAN	SUB KEGIATAN				K	RUPIAH	K	RUPIAH	K	RUPIAH	K	RUPIAH	K	RUPIAH	K	RUPIAH	K	RUPIAH		
1					2	3	4	5		6		7		8		9 = (8/7)*100		10 = (8+6)		11 = (10/5)*100		12	13
						Jumlah Unit Sarana dan Prasarana Pendukung Gedung Kantor atau Bangunan Lainnya yang Disediakan	Unit	1															
7	**01**	**01**	**2.08**		**Penyediaan Jasa Penunjang Urusan Pemerintahan Daerah**	**Pemenuhan Kebutuhan Dasar Operasional OPD**	**Persen**	**98.00**	**6,675,953,793.34**	20	625,447,405.00	**98.00**	**909,990,000.00**	**40**	**751,190,000.00**	**40.82**	**82.55**	**60.00**	**1,376,637,405.00**	**61.22**	**20.62**	kecamatan tanjungkarang timur	
													886,990,000.00										
7	01	01	2.08	02	Penyediaan Jasa Komunikasi, Sumber Daya Air dan Listrik	Jumlah Jasa Komunikasi, Sumber Daya Air, dan Listrik yang Tersedia	Tahun	1	141,790,169.06	20	20,764,067.00	1	23,000,000.00	0.5	**7,750,000.00**	**50.00**	**33.70**	**20.50**	**28,514,067.00**	**30.00**	**20.11**	kecamatan tanjungkarang timur	
						Jumlah Laporan Penyediaan Jasa Komunikasi, Sumber Daya Air dan Listrik yang Disediakan	Laporan	5															
7	01	01	2.08	04	Penyediaan Jasa Pelayanan Umum Kantor	Jumlah Jasa Pelayanan Tenaga Kontrak yang Tersedia	Tahun	1	6,534,163,624.28	1	1,017,920,000.00	1	886,990,000.00	0.5	**743,440,000.00**	**50.00**	**83.82**	**1.50**	**1,761,360,000.00**	**30.00**	**26.96**	kecamatan tanjungkarang timur	
						Jumlah Laporan Penyediaan Jasa Pelayanan Umum Kantor yang Disediakan	Laporan	5															
7	**01**	**01**	**2.09**		**Pemeliharaan Barang Milik Daerah Penunjang Urusan Pemerintahan Daerah**	**Inventaris Kantor yang Terpelihara**	**persen**	**98**	**1,739,356,550.99**	20	142,184,300.00	**98**	**197,443,150.00**	**40**	**124,650,000.00**	**40.82**	**63.13**	**60.00**	**266,834,300.00**	**30.00**	**15.34**	kecamatan tanjungkarang timur	
7	01	01	2.09	01	Penyediaan Jasa Pemeliharaan, Biaya Pemeliharaan dan Pajak Kend. Perorangan Dinas atau Kendaraan Dinas Jabatan	Jumlah Kendaraan Dinas Jabatan yang Terpelihara	Tahun	1	226,405,734.57	1	54,220,500.00	1	33,530,000.00	0.5	**33,350,000.00**	**50.00**	**99.46**	**1.50**	**87,570,500.00**	**30.00**	**38.68**	kecamatan tanjungkarang timur	
						Jumlah Kendaraan Perorangan Dinas atau Kendaraan Dinas Jabatan yang Dipelihara dan dibayarkan Pajaknya	Unit	1															
7	01	01	2.09	02	Penyediaan Jasa Pemeliharaan, Biaya Pemeliharaan, Pajak, dan Perizinan Kendaraan Dinas Operasional atau Lapangan	Jumlah Kendaraan Dinas Operasional yang Terpelihara	Tahun	1	1,076,295,136.89		93,541,800.00	1	81,473,150.00	0.5	**68,520,000.00**	**50.00**	**84.10**	**0.50**	**162,061,800.00**	**50.00**	**15.06**	kecamatan tanjungkarang timur	
						Jumlah Kendaraan Dinas Operasional atau Lapangan yang Dipelihara dan dibayarkan Pajak dan Perizinannya	Unit	10															
7	01	01	2.09	05	Pemeliharaan Mebel	Jumlah mebeul yang terpelihara	Tahun	1	82,884,468.75			1	3,000,000.00	0.5	-	**50.00**	-	**0.50**	-	**30.00**	-	kecamatan tanjungkarang timur	
						Jumlah Mebel yang Dipelihara	Unit	3															
7	01	01	2.09	06	Pemeliharaan Peralatan dan Mesin Lainnya	Jumlah Peralatan Kantor yang Terpelihara	Tahun	1	82,884,468.75			1	4,000,000.00	0.5	**700,000.00**	**50.00**	**17.50**	**0.50**	**700,000.00**	**30.00**	**0.84**	kecamatan tanjungkarang timur	
						Jumlah Peralatan dan Mesin Lainnya yang Dipelihara	Unit	3															
7	01	01	2.09	09	Pemeliharaan/ Rehablitasi Gedung Kantor dan Bangunan Lainnya	Jumlah Gedung Kantor yang Terpelihara	Tahun	1	202,557,384.37		100,000,000.00	1	50,000,000.00	0.5	-	**50.00**	-	**0.50**	**100,000,000.00**	**30.00**	**49.37**	kecamatan tanjungkarang timur	
						Jumlah Gedung Kantor dan Bangunan Lainnya yang Dipelihara/ Direhabilitasi	Unit	3															
7	01	01	2.09	11	Pemeliharaan/ Rehablitasi Sarana dan Prasarana Pendukung Gedung Kantor atau Bangunan Lainnya	Jumlah saranadan prasarana pendukung gedung kantor yang terpelihara	Tahun	1	68,329,357.66		33,912,000.00	1	25,440,000.00	0.5	**22,080,000.00**	**50.00**	**86.79**	**0.50**	**55,992,000.00**	**30.00**	**81.94**	kecamatan tanjungkarang timur	

KODE					URUSAN/BIDANG URUSAN/ PROGRAM /KEGIATAN/ SUB KEGIATAN	INDIKATOR KINERJA PROGRAM (OUTCOME)/KEGIATAN (OUTPUT)/SUB KEGIATAN (SUB OUTPUT)	SATUAN	CAPAIAN KINERJA RPJMD PADA TAHUN 2026 (AKHIR PERIODE RPJMD)		REALISASI CAPAIAN KINERJA RKPD S/D TAHUN LALU (TAHUN 2023)		TARGET KINERJA DAN ANGGARAN RKPD TAHUN BERJALAN YANG DIEVALUASI (TAHUN 2024)		REALISASI CAPAIAN KINERJA DAN ANGGARAN RKPD YANG DIEVALUASI S/D TW IV (TAHUN 2024)		TINGKAT CAPAIAN KINERJA DAN REALISASI ANGGARAN RKPD S/D TW IV TAHUN 2024 (PERSEN)		REALISASI KINERJA DAN ANGGARAN RPJMD S/D TAHUN 2024 (PERSEN)		TINGKAT CAPAIAN KINERJA DAN REALISASI ANGGARAN RPJMD S/D TAHUN 2024 (PERSEN)		PERANGKAT DAERAH PENANGGUNG JAWAB	KET
URUSAN	BIDANG URUSAN	PROGRAM	KEGIATAN	SUB KEGIATAN				K	RUPIAH	K	RUPIAH	K	RUPIAH	K	RUPIAH	K	RUPIAH	K	RUPIAH	K	RUPIAH		
1					2	3	4	5		6		7		8		9 = (8/7)*100		10 = (8-6)		11 = (10/5)*100		12	13
						Jumlah Sarana dan Prasarana Pendukung Gedung Kantor atau Bangunan Lainnya yang Dipelihara/ Direhabilitasi	Unit	1															
7	**01**	**05**			**Program Penyelenggaraan Urusan Pemerintahan Umum**	**Presentase penyelenggaraan urusan pemerintah daerah serta pelayanan pembangunan dan pemerintahan di kecamatan**	**%**	**100**	**290,095,640.63**			**100**	**7,000,000.00**	**23**	**-**				**-**	**0.00**	**-**	kecamatan tanjungkarang timur	
7	**01**	**05**	**2.01**		**Penyelenggaraan Urusan Pemerintahan Umum sesuai Penugasan kepala daerah**	**Presentase penyelenggaraan pemerintahan ditingkat kecamatan**	**%**	**100**	**290,095,640.63**			**100**	**7,000,000**	**23**	**-**		**-**		**-**	**0.00**	**-**	kecamatan tanjungkarang timur	
7	01	05	2.01	08	Pelaksanaan Tugas Forum Koordinasi Pimpinan di Kecamatan	Jumlah forum koordinasi pimpinaan ditingkat kecamatan	Tahun	1	124,326,703.13				3,000,000.00	0.5	-		-	**0.50**	-	**30.00**	-	kecamatan tanjungkarang timur	
						Jumlah forum koordinasi pimpinaan ditingkat kecamatan	dokumen	5															
7	01	05	2.01	02	Fasilitasi,koordinasi dan pembinaan (Bimtek, sosialisasi, Konsultasi) wawasan kebangsaan dan ketahanan Nasional	Jumlah bimtek dan sosialisasi wawasan kebangsaan dan ketahanann nasional oleh babinsa dan bhabinkamtibmas	Tahun	1	165,768,937.50				4,000,000.00	0.5	-		-	**0.50**	-	**30.00**	-	kecamatan tanjungkarang timur	
						Jumlah bimtek dan sosialisasi wawasan kebangsaan dan ketahanann nasional oleh babinsa dan bhabinkamtibmas	Orang	100															
7	**01**	**06**			**Program Pembinaan dan PengawasanPemerintah Desa**	**Presentase pembinaan dan pengawasan pemerintah di tingkat kecamatan**	**%**	**100**	**290,095,604.63**			**100**	**7,000,000.00**	**90**	**-**				**-**	**0.00**	**-**	kecamatan tanjungkarang timur	
7	**01**	**06**	**2.01**		**Fasilitasi,Rekomendasi dan koordinasi pembinaan dan pengawasan pemerintah desa**	**Presentase pembinaan dan pengawasan di tingkat kelurahan**	**%**	**100**	**290,095,604.63**			**100**	**7,000,000**	**90**	**-**		**-**		**-**	**0.00**	**-**	kecamatan tanjungkarang timur	
7	01	06	2.01	02	Fasilitasi Administrasi Tata Pemerintahan di kelurahan	Jumlah pelayanan administrasi tata pemerintahan dikelurahan	Tahun	1	165,768,937.50			1	3,000,000.00	1	-		-	**1.00**	-	**30.00**	-	kecamatan tanjungkarang timur	
						Jumlah Dokumen yang Difasilitasi dalam rangka Administrasi Tata Pemerintahan Desa	Dokumen	5															
7	01	06	2.01	09	Fasilitasi sinkronisasi Perencanaan Pembangunan Daerah dengan Pembangunan kelurahan	Jumlah perencanaan pembangunan daerah dengan pembangunan kelurahan yang sinkron	Tahun	1	124,326,667.13			1	4,000,000.00	1	-		-	**1.00**	-	**30.00**	-	kecamatan tanjungkarang timur	
						Jumlah Dokumen Sinkronisasi Perencanaan Pembangunan Daerah dengan Pembangunan Desa	Dokumen	5															
7	**01**					**Tingkat capaian penyelenggaraan pemerintahan kecamatan**								-	-								kecamatan tanjungkarang timur
7	**01**	**02**			**Program Penyelenggaraan Pemerintahan dan Pelayanan Publik**	**presentase koordinasi perencanaan dan penyelenggaraan kegiatan pemerintahan dalam peningkatan pelayanan masyarakat serta pelayanan administrasi di tingkat kecamatan dan kelurahan**	**%**	**100**	**18,848,192,041.82**		2,310,000,000.00	**100**	**2,978,711,100.00**	**100**	**2,541,500,000.00**	**100.00**	**85.32**	**100.00**	**4,851,500,000.00**	**100.00**	**25.74**	kecamatan tanjungkarang timur	
7	**01**	**02**	**2.01**		**Koordinasi Penyelenggaraan Kegiatan Pemerintah di Tingkat Kecamatan**	**Persentase koordinasi penyelenggaraan pemerintahandan pembangunan wilayah di tingkat kecamatan**	**%**	**100**	**203,030,018.26**			**100**	**27,240,000**	**100**	**12,500,000.00**	**100.00**	**45.89**	**100.00**	**12,500,000.00**	**100.00**	**6.16**	kecamatan tanjungkarang timur	
7	01	02	2.01	01	Koordinasi/Sinergy Perencanaan dan Pelaksanaan Kegiatan Pemerintahan dengan perangkat daerah dan instansi vertikal terkait	Persentase sinergi perencanaan dan pelaksanaan kegiatan pemerintahan dengan perangkat daerah	Tahun	1	203,030,018.26			1	27,240,000.00	0.5	**12,500,000.00**		**45.89**	**0.50**	**12,500,000.00**	**30.00**	**6.16**	kecamatan tanjungkarang timur	
						Jumlah Laporan Koordinasi/Sinergi Perencanaan dan Pelaksanaan Kegiatan Pemerintahan dengan Perangkat Daerah dan Instansi Vertikal Terkait	Laporan	5															

KODE					URUSAN/BIDANG URUSAN/ PROGRAM /KEGIATAN/ SUB KEGIATAN	INDIKATOR KINERJA PROGRAM (OUTCOME)/KEGIATAN (OUTPUT)/SUB KEGIATAN (SUB OUTPUT)	SATUAN	CAPAIAN KINERJA RPJMD PADA TAHUN 2026 (AKHIR PERIODE RPJMD)		REALISASI CAPAIAN KINERJA RKPD S/D TAHUN LALU (TAHUN 2023)		TARGET KINERJA DAN ANGGARAN RKPD TAHUN BERJALAN YANG DIEVALUASI (TAHUN 2024)		REALISASI CAPAIAN KINERJA DAN ANGGARAN RKPD YANG DIEVALUASI S/D TW IV (TAHUN 2024)		TINGKAT CAPAIAN KINERJA DAN REALISASI ANGGARAN RKPD S/D TW IV TAHUN 2024 (PERSEN)		REALISASI KINERJA DAN ANGGARAN RPJMD S/D TAHUN 2024 (PERSEN)		TINGKAT CAPAIAN KINERJA DAN REALISASI ANGGARAN RPJMD S/D TAHUN 2024 (PERSEN)		PERANGKAT DAERAH PENANGGUNG JAWAB	KET
URUSAN	BIDANG URUSAN	PROGRAM	KEGIATAN	SUB KEGIATAN				K	RUPIAH	K	RUPIAH	K	RUPIAH	K	RUPIAH	K	RUPIAH	K	RUPIAH	K	RUPIAH		
1					2	3	4	5		6		7		8		9 = (8/7)*100		10 = (8-6)		11 = (10/5)*100		12	13
7	**01**	**02**	**2.02**		**Penyelenggaraaan Urusan Pemerintahan yang tidak Dilaksanakan oleh Unit Kerja Perangkat Daerah yang ada di Kecamatan**	**Persentase penyelenggaran urusan pemerintahan ditingkat kecamatan**	**%**	**100**	**18,645,162,023.56**	**100**	3,690,000,000.00	**100**	**2,951,471,100**	**50**	**2,529,000,000.00**	**50.00**	**85.69**	**150.00**		**150.00**	-	kecamatan tanjungkarang timur	
7	01	02	2.02	03	Peningkatan Ektifitas Pelaksanaan Pelayanan Kepada Masyarakat di Wilayah Kelurahan dan Kecamatan	Persentase pelayanan kepada masyarakat diwilayah kecamatan	Tahun	1	18,645,162,023.56	1	3,690,000,000.00	1	2,951,471,100.00	0.5	**2,529,000,000.00**	**50.00**	**85.69**	**1.50**	**6,219,000,000.00**	**30.00**	**33.35**	kecamatan tanjungkarang timur	
						Jumlah Dokumen Peningkatan Ektifitas Kegiatan Pemerintahan di Tingkat Kecamatan	Dokumen	5															
7	**01**	**03**			**Program Pembeerdayaan Masyarakat Desa dan Kelurahan**	**presentase peran dan partisipasi lembaga dan organisasi masyarakat dalam pelaksanaan pembangunan di kelurahan dan kecamatan**	**%**	**100**	**7,892,122,172.95**	**100**	119,125,000.00	**80**	**977,350,000**	**80**	**29,875,000.00**	**100.00**	**3.06**	**180.00**	**149,000,000.00**	**180.00**	**1.89**	kecamatan tanjungkarang timur	
7	**01**	**03**	**2.01**		**Koordinasi Kegiatan Pemberdayaan Desa**	**Persentase koordinasi pemberdayaan masyarakat**	**%**	**100**	**7,633,514,672.95**	**100**	119,125,000.00	**80**	**427,350,000**	**80**	**29,875,000.00**	**100.00**	**6.99**	**180.00**	**149,000,000.00**	**180.00**	**1.95**	kecamatan tanjungkarang timur	
7	01	**03**	2.01	03	Peningkatan Ektifitas Kegiatan Pemberdayaan Masyarakat di Wilayah Kecamatan	Persentase pkk, lpm, mtq dan sarana keagamaan di wilayah kecamatan	Tahun	1	7,633,514,672.95	1	119,125,000.00	1	427,350,000	0.5	**29,875,000.00**	**50.00**	**6.99**	**1.50**	**149,000,000.00**	**30.00**	**1.95**	kecamatan tanjungkarang timur	
7	01	**03**	2.02		Kegiatan Pemberdayaan Kelurahan	Persentase Dana Kelurahan	Tahun	1					500,000,000										
7	01	**03**	2.01	03	Peningkatan Ektifitas Kegiatan Pemberdayaan Masyarakat di Wilayah Kecamatan	Persentase pkk, lpm, mtq dan sarana keagamaan di wilayah kecamatan	Tahun	1					500,000,000										
						Jumlah Laporan Peningkatan Ektivitas Kegiatan Pemberdayaan Masyarakat di Wilayah Kecamatan	Laporan	5															
7	**01**	**03**	**2.06**		**Pemberdayaan dan Kesejahteraan Keluarga Tingkat Kecamatan dan Kelurahan**	**Presentase pemberdayaan dan kesejahteraan keluarga di tingkat kecamatan dan kelurahan**	Keluarga	5,000,000	**258,607,500.00**			**100**	**50,000,000**	80	-	**80.00**	-	**80.00**	-	**30.00**	-	kecamatan tanjungkarang timur	
7	01	**03**	2.06	01	Peningkatan Ektifitas Kegiatan Pemberdayaan Masyarakat di Wilayah Kecamatan	Jumlah Laporan Peningkatan Ektifitas Pelaksanaan Pelayanan kepada Masyarakat di Wilayah Kecamatan	Keluarga	5,000,000	25,860,750.00			*1500*	5,000,000	25%	-	**0.02**	-	**0.25**	-	**30.00**	-	kecamatan tanjungkarang timur	
7	01	**03**	2.06	02	Peningkatan Kesadaran Keluarga dalam Membangun Kerja Sama antar-Keluarga, Warga, dan Kelompok Masyarakat	Jumlah Keluarga yang Mengikuti Peningkatan Kesadaran Keluarga dalam Membangun Kerja Sama antar-Keluarga, Warga, dan Kelompok Masyarakat	Keluarga	5,000,000	25,860,750.00			*1500*	5,000,000	25%	-	**0.02**	-	**0.25**	-	**30.00**	-	kecamatan tanjungkarang timur	
7	01	**03**	2.06	03	Peningkatan Ketahanan Pangan Keluarga	Jumlah Keluarga yang Mengikuti Peningkatan Ketahanan Pangan Keluarga	Keluarga	5,000,000	25,860,750.00			*1500*	5,000,000	25%	-	**0.02**	-	**0.25**	-	**30.00**	-	kecamatan tanjungkarang timur	
7	01	**03**	2.06	04	Pemberdayaan Masyarakat dalam Peningkatan Penggunaan dan Pemanfaatan Sandang Produksi Dalam Negeri	Jumlah Keluarga yang Mengikuti Pemberdayaan Masyarakat dalam Peningkatan Penggunaan dan Pemanfaatan Sandang Produksi Dalam Negeri	Keluarga	5,000,000	25,860,750.00			*1500*	5,000,000	25%	-	**0.02**	-	**0.25**	-	**30.00**	-	kecamatan tanjungkarang timur	
7	01	**03**	2.06	05	Peningkatan Kesadaran Keluarga dalam Mewujudkan Rumah Sehat dan Layak Huni serta Kesadaran Hukum tentang Kepemilikan Rumah	Jumlah Keluarga yang Mengikuti Peningkatan Kesadaran Keluarga dalam Mewujudkan Rumah Sehat dan Layak Huni serta Kesadaran Hukum tentang Kepemilikan Rumah	Keluarga	5,000,000	25,860,750.00			*1500*	5,000,000	25%	-	**0.02**	-	**0.25**	-	**30.00**	-	kecamatan tanjungkarang timur	
7	01	**03**	2.06	06	Peningkatan Kesadaran Keluarga dalam Peningkatan Pendidikan dan Keterampilan untuk Mewujudkan Sumber Daya Manusia yang Berkualitas dan Berdaya Saing	Jumlah Keluarga yang Mengikuti Peningkatan Kesadaran Keluarga dalam Peningkatan Pendidikan dan Keterampilan untuk Mewujudkan Sumber Daya Manusia yang Berkualitas dan Berdaya Saing	Keluarga	5,000,000	25,860,750.00			*1500*	5,000,000	25%	-	**0.02**	-	**0.25**	-	**30.00**	-	kecamatan tanjungkarang timur	
7	01	**03**	2.06	07	Penumbuhan Kesadaran Keluarga dalam Peningkatan Derajat Kesehatan Keluarga dan Lingkungan dengan Menerapkan Perilaku Hidup Bersih dan Sehat	Jumlah Keluarga yang Mengikuti Penumbuhan Kesadaran Keluarga dalam Peningkatan Derajat Kesehatan Keluarga dan Lingkungan Dengan Menerapkan Perilaku Hidup Bersih dan Sehat	Keluarga	5,000,000	25,860,750.00			*1500*	5,000,000	25%	-	**0.02**	-	**0.25**	-	**30.00**	-	kecamatan tanjungkarang timur	
7	01	**03**	2.06	08	Penumbuhan Kesadaran Keluarga dalam Peningkatan Taraf Hidup Keluarga Melalui Kehidupan Berkoperasi dan Pengembangan Ekonomi Lainnya	Jumlah Keluarga yang Mengikuti Penumbuhan Kesadaran Keluarga dalam Peningkatan Taraf Hidup Keluarga melalui Kehidupan Berkoperasi dan Pengembangan Ekonomi Lainnya	Keluarga	5,000,000	25,860,750.00			*1500*	5,000,000	25%	-	**0.02**	-	**0.25**	-	**30.00**	-	kecamatan tanjungkarang timur	
7	01	**03**	2.06	09	Penumbuhan Kesadaran Keluarga dalam Peningkatan Kualitas Kelestarian Lingkungan Hidup	Jumlah Keluarga yang Mengikuti Penumbuhan Kesadaran Keluarga dalam Peningkatan Kualitas Kelestarian Lingkungan Hidup	Keluarga	5,000,000	25,860,750.00			*1500*	5,000,000	25%	-	**0.02**	-	**0.25**	-	**30.00**	-	kecamatan tanjungkarang timur	
7	01	**03**	2.06	12	Penumbuhan dan Peningkatan Kesadaran Keluarga dalam Keterlibatan Perencanaan Kehidupan Menuju Keluarga Berkualitas	Jumlah Keluarga yang Mengikuti Penumbuhan dan Peningkatan Kesadaran Keluarga dalam Keterlibatan Perencanaan Kehidupan Menuju Keluarga Berkualitas	Keluarga	5,000,000	25,860,750.00			*1500*	5,000,000	25%	-	**0.02**	-	**0.25**	-	**30.00**	-	kecamatan tanjungkarang timur	
7	**01**	**04**			**Program Koordinasi Ketentraman dan Ketertiban Umum**	**presentase limas (perlindungan masyrakat) dan masyrakat dalam menjaga keamanan,ketertiban,dan pencegahan tindak kriminal**	**%**	**100**	**15,387,008,397.42**	**100**	2,529,250,000.00	**100**	**2,064,250,000.00**	**100**	**1,768,950,000.00**	**100.00**	**85.69**	**200.00**	**4,298,200,000.00**	**200.00**	**27.93**	kecamatan tanjungkarang timur	

KODE					URUSAN/BIDANG URUSAN/ PROGRAM /KEGIATAN/ SUB KEGIATAN	INDIKATOR KINERJA PROGRAM (OUTCOME)/KEGIATAN (OUTPUT)/SUB KEGIATAN (SUB OUTPUT)	SATUAN	CAPAIAN KINERJA RPJMD PADA TAHUN 2026 (AKHIR PERIODE RPJMD)		REALISASI CAPAIAN KINERJA RKPD S/D TAHUN LALU (TAHUN 2023)		TARGET KINERJA DAN ANGGARAN RKPD TAHUN BERJALAN YANG DIEVALUASI (TAHUN 2024)		REALISASI CAPAIAN KINERJA DAN ANGGARAN RKPD YANG DIEVALUASI S/D TW IV (TAHUN 2024)		TINGKAT CAPAIAN KINERJA DAN REALISASI ANGGARAN RKPD S/D TW IV TAHUN 2024 (PERSEN)		REALISASI KINERJA DAN ANGGARAN RPJMD S/D TAHUN 2024 (PERSEN)		TINGKAT CAPAIAN KINERJA DAN REALISASI ANGGARAN RPJMD S/D TAHUN 2024 (PERSEN)		PERANGKAT DAERAH PENANGGUNG JAWAB	KET
URUSAN	BIDANG URUSAN	PROGRAM	KEGIATAN	SUB KEGIATAN				K	RUPIAH	K	RUPIAH	K	RUPIAH	K	RUPIAH	K	RUPIAH	K	RUPIAH	K	RUPIAH		
1					2	3	4	5		6		7		8		9 = (8/7)*100		10 = (8+6)		11 = (10/5)*100		12	13
7	**01**	**04**	**2.01**		**Koordinasi Upaya Penyelenggaraan Ketentraman dan Ketertiban Umum**	**Presentase koordinasi upaya penyelenggaraan keamanan dan ketertiban di wilayah kecamatan**	**%**	**100**	**15,387,008,397.42**	**100**	2,529,250,000.00	**100**	**2,064,250,000.00**	**100**	**1,768,950,000.00**	**100.00**	**85.69**	**200.00**	**4,298,200,000.00**	**200.00**	**27.93**	kecamatan tanjungkarang timur	
7	01	04	2.01	01	Sinergitas dengan Kepolisian Negara Republik Indonesia, Tentara Nasional Indonesia dan Instansi vertikal di wilayah kecamatan	Persenetase sinergitas masyarakat degan forkopimda diwilayah kecamatan	Tahun	1	15,255,833,397.42	1	2,518,000,000.00	1	2,039,500,000.00	1	**1,746,450,000.00**	**100.00**	**85.63**	**2.00**	**4,264,450,000.00**	**30.00**	**27.95**	kecamatan tanjungkarang timur	
						Jumlah Laporan Hasil Sinergitas dengan Kepolisian Negara Republik Indonesia, Tentara Nasional Indonesia dan Instansi Vertikal di Wilayah Kecamatan	Laporan	5															
7	01	04	2.01	02	Harmonisasi Hubungan Dengan Tokoh Agama dan Tokoh Masyarakat	presentase bantuan keagamaan yang tersalurkan	Tahun	1	131,175,000.00	1	11,250,000.00	1	24,750,000.00	1	**22,500,000.00**	**100.00**	**90.91**	**2.00**	**33,750,000.00**	**30.00**	**25.73**	kecamatan tanjungkarang timur	
						Jumlah Laporan Pelaksanaan Harmonisasi Hubungan dengan Tokoh Agama dan Tokoh Masyarakat	Laporan	5															
7	**01**				**Kecamatan Telukbetung Utara**			**98.00**	**73,299,786,344.45**	**40.00**	**12,222,154,712.00**		**12,084,188,245.00**		**10,357,804,341.00**		**85.71**		**27,506,467,730.00**		**37.53**		
7	**01**	**01**			**Program Pemunjang Urusan Pemerintahan Daerah Kabupaten/ Kota**	**Cakupan Pemenuhan Kebutuhan Pemunjang Urusan Bidang Kecamatan**	**persen**	**98.00**	**34,672,791,303**	**98.00**	**3,568,372,179.00**	**98.00**	**5,503,254,185.00**	**80**	**4,672,802,701.00**	**81.63**	**84.91**	**98.00**	**8,241,174,880.00**	**100.00**	**23.77**	**Kecamtan Tbu**	
7	**01**	**01**	**2.01**		**Perencanaan, penganggaran dan evaluasi kinerja perangkat daerah**	**Peresentase pemenuhan dokumen Perencanaan, penganggaran dan evaluasi kinerja perangkat daerah**	**persen**	**98.00**	**417,569,191**	**98.00**	**24,368,850.00**	**98.00**	**4,473,711.00**	**80**	**2,000,000.00**	**81.63**	**44.71**	**98.00**	**26,368,850.00**	**100.00**	**6.31**	**Kecamtan Tbu**	
7	01	01	2.01	01	Penyusunan dokumen perangkat daerah	Jumlah Dokumen Perencanaan Bappeda	Tahun	1	131,822,222	1	6,002,500.00	1	1,493,312.00	1	1,000,000.00	100.00	66.97	2.00	7,002,500.00	0.40	5.31	Kecamtan Tbu	
						Jumlah Dokumen Perencanaan Perangkat Daerah	Dokumen	5															
7	01	01	2.01	06	Koordinasi dan penyusunan laporan capaian kinerja dan ihtiar realisasi kinerja skpd	Jumlah Laporan Capaian Kinerja	Tahun	1	153,924,747	1	11,470,850.00	1	1,499,619.00	1	1,000,000.00	100.00	66.68	2.00	12,470,850.00	0.40	**8.10**	Kecamtan Tbu	
						Jumlah Laporan Capaian Kinerja dan Ikhtisar Realisasi Kinerja SKPD dan Laporan Hasil Koordinasi Penyusunan Laporan Capaian Kinerja dan Ikhtisar Realisasi Kinerja SKPD	Laporan	5															
7	01	01	2.01	07	Evaluasi kinerja perangkat daerah	Jumlah Evaluasi Kinerja Perangkat Daerah	Tahun	1	131,822,222	1	6,895,500.00	1	1,480,780.00	1	-	100.00	-	2.00	**6,895,500.00**	0.40	**5.23**	Kecamtan Tbu	
						Jumlah Laporan Evaluasi Kinerja Perangkat Daerah	Laporan	5															
7	**01**	**01**	**2.02**		**Administrasi Keuangan Perangkat Daerah**	**Persentase Pelaksanaan Penatausahaan Keuangan yang tertib**	**persen**	**98.00**	**23,294,136,499**	**98.00**	2,447,578,126.00	**98.00**	**4,498,038,245.00**	**100**	**3,925,166,581.00**	**102.04**	**87.26**	**98.00**	**6,372,744,707.00**	**100.00**	**27.36**	Kecamtan Tbu	
7	01	01	2.02	01	Penyediaan gaji dan Tunjanagn ASN	Jumlah Gaji dan Tunjangan ASN yang Tersedia	Tahun	1	22,665,639,755	25	4,687,926,335.00	25	4,393,038,245.00	**25**	3,837,406,581.00	**100.00**	87.35	50.00	**8,525,332,916.00**	2.00	**37.61**		
						Jumlah Orang yang Menerima Gaji dan Tunjangan ASN	Orang / Bulan	25															
7	01	01	2.02	03	Pelaksanaan Penatausahaan dan Pengujian/ Verifikasi Keuangan SKPD	Administrasi Keuangan yang Terlaksana	Tahun	1	628,496,744	1	166,750,000.00	1	105,000,000.00	1	87,760,000.00	**100.00**	83.58	2.00	**254,510,000.00**	0.40	**40.50**	Kecamtan Tbu	
						Jumlah Dokumen Penatausahaan dan Pengujian/Verifikasi Keuangan SKPD	Dokumen	5															
7	**01**	**01**	**2.06**		**Administrasi Umum Perangkat Daerah**	**Pemenuhan Kebutuhan Inventaris Kantor**	**persen**	**98.00**	**585,850,293**		81,291,053.00	**98.00**	**41,265,254.00**	**80**	**33,733,600.00**	**81.63**	**81.75**	**98.00**	**115,024,653.00**	**100.00**	**19.63**	Kecamtan Tbu	
7	01	01	2.06	01	Penyediaan Komponen Instalasi Listrik/ Penerangan Bangunan Kantor	Jumlah Sarana Listrik dan Penerangan Kantor yang Tersedia	Tahun	1	27,330,086	1	25,175,250.00	1	6,275,181.00	1	5,965,000.00	**100.00**	95.06	2.00	**31,140,250.00**	0.40	**113.94**	Kecamtan Tbu	
						Jumlah Paket Komponen Instalasi Listrik/Penerangan Bangunan Kantor yang Disediakan	Paket	5															
7	01	01	2.06	02	Penyediaan Peralatan dan Perlengkapan Kantor	Jumlah Alat Tulis Kantor yang Tersedia	Tahun	1	136,038,256	1	35,791,650.00	1	10,395,537.00	1	7,823,600.00	**100.00**	75.26	2.00	**43,615,250.00**	0.40	**32.06**	Kecamtan Tbu	
						Jumlah Paket Peralatan dan Perlengkapan Kantor yang Disediakan	Paket	5															

KODE					URUSAN/BIDANG URUSAN/ PROGRAM /KEGIATAN/ SUB KEGIATAN	INDIKATOR KINERJA PROGRAM (OUTCOME)/KEGIATAN (OUTPUT)/SUB KEGIATAN (SUB OUTPUT)	SATUAN	CAPAIAN KINERJA RPJMD PADA TAHUN 2026 (AKHIR PERIODE RPJMD)		REALISASI CAPAIAN KINERJA RKPD S/D TAHUN LALU (TAHUN 2023)		TARGET KINERJA DAN ANGGARAN RKPD TAHUN BERJALAN YANG DIEVALUASI (TAHUN 2024)		REALISASI CAPAIAN KINERJA DAN ANGGARAN RKPD YANG DIEVALUASI S/D TW IV (TAHUN 2024)		TINGKAT CAPAIAN KINERJA DAN REALISASI ANGGARAN RKPD S/D TW IV TAHUN 2024 (PERSEN)		REALISASI KINERJA DAN ANGGARAN RPJMD S/D TAHUN 2024 (PERSEN)		TINGKAT CAPAIAN KINERJA DAN REALISASI ANGGARAN RPJMD S/D TAHUN 2024 (PERSEN)		PERANGKAT DAERAH PENANGGUNG JAWAB	KET
URUSAN	BIDANG URUSAN	PROGRAM	KEGIATAN	SUB KEGIATAN				K	RUPIAH	K	RUPIAH	K	RUPIAH	K	RUPIAH	K	RUPIAH	K	RUPIAH	K	RUPIAH		
1					2	3	4	5		6		7		8		9 = (8/7)*100		10 = (8÷6)		11 = (10/5)*100		12	13
7	01	01	2.06	03	Penyediaan Peralatan Rumah Tangga	Jumlah Peralatan Kebersihan Kantor yang Tersedia	Tahun	1	114,295,942	1	28,800,410.00	1	6,607,216.00	1	6,552,000.00	**100.00**	99.16	2.00	**35,352,410.00**	0.40	**30.93**	Kecamtan Tbu	
						Jumlah Paket Peralatan Rumah Tangga yang Disediakan	Paket	5															
7	01	01	2.06	04	Penyediaan Bahan Logistik Kantor	Jumlah Layanan Makanan dan Minuman Rapat	Tahun	1	102,028,692	1	27,974,000.00	1	12,500,000.00	1	10,290,000.00	**100.00**	82.32	2.00	**38,264,000.00**	0.40	**37.50**	Kecamtan Tbu	
						Jumlah Paket Bahan Logistik Kantor yang Disediakan	Paket	5															
7	01	01	2.06	05	Penyediaan Barang Cetakan dan Penggandaan	Jumlah Barang Cetakan dan Penggandaan Kantor yang Tersedia	Tahun	1	108,272,848	1	27,064,073.00	1	3,487,320.00	1	3,103,000.00	**100.00**	88.98	2.00	**30,167,073.00**	0.40	**27.86**	Kecamtan Tbu	
						Jumlah Paket Barang Cetakan dan Penggandaan yang Disediakan	Paket	5															
7	01	01	2.06	09	Penyelenggaraan Rapat Koordinasi dan Konsultasi SKPD	Persentase Pelaksanaan Perjalanan Dinas Kantor	Tahun	1	97,884,469	1	**0.00**	1	2,000,000.00	1	-	**100.00**	-	2.00	-	0.40	-	Kecamtan Tbu	
						Jumlah Laporan Penyelenggaraan Rapat Koordinasi dan Konsultasi SKPD	Laporan	5															
7	**01**	**01**	**2.07**		**Pengadaan Barang Milik Daerah Penunjang Urusan Pemerintah Daerah**	**Pemenuhan Kebutuhan Inventaris Kantor**	**Persen**	**98.00**	**771,435,601**	**98.00**		**98**	**36,300,000.00**	**80**	**34,735,000.00**	**81.63**	**95.69**	**178.00**	**34,735,000.00**	**181.63**	**4.50**	Kecamtan Tbu	
7	01	01	2.07	05	Pengadaan Mebel	Jumlah mebel	Tahun	1	511,843,939			1	36,300,000.00	**3**	**34,735,000.00**	**300.00**	95.69	3.00	**34,735,000.00**	0.20	**6.79**	Kecamtan Tbu	
						Jumlah Paket Mebel yang Disediakan	Unit	15															
7	01	01	2.07	06	Pengadaan peralatan dan Mesin lainnya	Jumlah peralatan dan mesin lainnya	Tahun	1	109,949,580			1	-	**2**	-	**200.00**	#DIV/0!	2.00	-	0.20	-	Kecamtan Tbu	
						Jumlah Unit Peralatan dan Mesin Lainnya yang Disediakan	Unit	10															
7	01	01	2.07	11	Pengadaan Sarana dan Prasarana Pendukung Gedung Kantor atau Bangunan Lainnya	Jumlah Pengadaan Sarana dan Prasarana Pendukung Gedung Kantor	Tahun	1	149,642,082			1	-	**2**	-	**200.00**	#DIV/0!	2.00	-	2.00	-	Kecamtan Tbu	
						Jumlah Unit Sarana dan Prasarana Pendukung Gedung Kantor atau Bangunan Lainnya yang Disediakan	Unit	1															
7	**01**	**01**	**2.08**		**Penyediaaan Jasa Penunjang Urusan Pemerintahan Daerah**	**Pemenuhan Kebutuhan Dasar Operasional OPD**	**Persen**	**98.00**	**7,651,471,723**		852,474,150.00	**98.00**	**749,560,000.00**	**80**	**563,798,592.00**	**81.63**	**75.22**	**80.00**	**1,416,272,742.00**	**81.63**	**18.51**	Kecamtan Tbu	
7	01	01	2.08	02	Penyediaan Jasa Komunikasi, Sumber Daya Air dan Listrik	Jumlah Jasa Komunikasi, Sumber Daya Air, dan Listrik yang Tersedia	Tahun	1	512,184,035	1	21,029,550.00	1	29,000,000.00	0.75	18,438,592.00	**75.00**	63.58	1.75	**39,468,142.00**	0.35	**7.71**	Kecamtan Tbu	
						Jumlah Laporan Penyediaan Jasa Komunikasi, Sumber Daya Air dan Listrik yang Disediakan	Laporan	5															
7	01	01	2.08	04	Penyediaan Jasa Pelayanan Umum Kantor	Jumlah Jasa Pelayanan Tenaga Kontrak yang Tersedia	Tahun	1	7,139,287,688	1	1,790,475,000.00	1	720,560,000.00	0.75	545,360,000.00	**75.00**	75.69	1.75	**2,335,835,000.00**	0.35	**32.72**	Kecamtan Tbu	
						Jumlah Laporan Penyediaan Jasa Pelayanan Umum Kantor yang Disediakan	Laporan	5															
7	**01**	**01**	**2.09**		**Pemeliharaan Barang Milik Daerah Penunjang Urusan Pemerintahan Daerah**	**Inventaris Kantor yang Terpelihara**	**persen**	**98**	**1,952,327,997**		**162,660,000.00**	**98**	**173,616,975.00**	**80**	**113,368,928.00**	**81.63**	**65.30**	**80.00**	**276,028,928.00**	**81.63**	**14.14**	Kecamtan Tbu	
7	01	01	2.09	01	Penyediaan Jasa Pemeliharaan, Biaya Pemeliharaan dan Pajak Kend. Perorangan Dinas atau Kendaraan Dinas Jabatan	Jumlah Kendaraan Dinas Jabatan yang Terpelihara	Tahun	1	228,082,339	1	53,214,800.00	1	40,030,000.00	**2**	22,777,000.00	**200.00**	56.90	3.00	**75,991,800.00**	3.00	**33.32**	Kecamtan Tbu	
						Jumlah Kendaraan Perorangan Dinas atau Kendaraan Dinas Jabatan yang Dipelihara dan dibayarkan Pajaknya	Unit	1															
7	01	01	2.09	02	Penyediaan Jasa Pemeliharaan, Biaya Pemeliharaan, Pajak, dan Perizinan Kendaraan Dinas Operasional atau Lapangan	Jumlah Kendaraan Dinas Operasional yang Terpelihara	Tahun	1	1,234,575,954	1	175,088,400.00	1	112,790,000.00	**2**	88,887,300.00	**200.00**	78.81	3.00	**263,975,700.00**	0.30	**21.38**	Kecamtan Tbu	
						Jumlah Kendaraan Dinas Operasional atau Lapangan yang Dipelihara dan dibayarkan Pajak dan Perizinannya	Unit	10															
7	01	01	2.09	05	Pemeliharaan Mebel	Jumlah mebeul yang terpelihara	Tahun	1	20,405,738			1	3,000,000.00	**2**	-	**200.00**	-	2.00	-	0.67	-	Kecamtan Tbu	
						Jumlah Mebel yang Dipelihara	Unit	3															
7	01	01	2.09	06	Pemeliharaan Peralatan dan Mesin Lainnya	Jumlah Peralatan Kantor yang Terpelihara	Tahun	1	22,106,217			1	3,000,000.00	**2**	1,704,628.00	**200.00**	56.82	2.00	**1,704,628.00**	0.67	**7.71**	Kecamtan Tbu	
						Jumlah Peralatan dan Mesin Lainnya yang Dipelihara	Unit	3															
7	01	01	2.09	09	Pemeliharaan/Rehabilitasi Gedung Kantor dan Bangunan Lainnya	Jumlah Gedung Kantor yang Terpelihara	Tahun	1	306,086,077	1	60,000,000.00	1	1,296,975.00	**2**	-	**200.00**	-	3.00	**60,000,000.00**	3.00	**19.60**	Kecamtan Tbu	

KODE					URUSAN/BIDANG URUSAN/ PROGRAM /KEGIATAN/ SUB KEGIATAN	INDIKATOR KINERJA PROGRAM (OUTCOME)/KEGIATAN (OUTPUT)/SUB KEGIATAN (SUB OUTPUT)	SATUAN	CAPAIAN KINERJA RPJMD PADA TAHUN 2026 (AKHIR PERIODE RPJMD)		REALISASI CAPAIAN KINERJA RKPD S/D TAHUN LALU (TAHUN 2023)		TARGET KINERJA DAN ANGGARAN RKPD TAHUN BERJALAN YANG DIEVALUASI (TAHUN 2024)		REALISASI CAPAIAN KINERJA DAN ANGGARAN RKPD YANG DIEVALUASI S/D TW IV (TAHUN 2024)		TINGKAT CAPAIAN KINERJA DAN REALISASI ANGGARAN RKPD S/D TW IV TAHUN 2024 (PERSEN)		REALISASI KINERJA DAN ANGGARAN RPJMD S/D TAHUN 2024 (PERSEN)		TINGKAT CAPAIAN KINERJA DAN REALISASI ANGGARAN RPJMD S/D TAHUN 2024 (PERSEN)		PERANGKAT DAERAH PENANGGUNG JAWAB	KET
URUSAN	BIDANG URUSAN	PROGRAM	KEGIATAN	SUB KEGIATAN				K	RUPIAH	K	RUPIAH	K	RUPIAH	K	RUPIAH	K	RUPIAH	K	RUPIAH	K	RUPIAH		
1					2	3	4	5		6		7		8		9 = (8/7)*100		10 = (8÷6)		11 = (10/5)*100		12	13
						Jumlah Gedung Kantor dan Bangunan Lainnya yang Dipelihara/Direhabilitasi	Unit	1															
7	01	01	2.09	11	Pemeliharaan/Rehabilitasi Sarana dan Prasarana Pendukung Gedung Kantor atau Bangunan Lainnya	Jumlah sananadan prasarana pendukung gedung kantor yang terpelihara	Tahun	1	141,071,672	1	31,919,000.00	1	13,500,000.00	**2**	-	**200.00**	-	3.00	**31,919,000.00**	3.00	**22.63**	Kecamtan Tbu	
						Jumlah Sarana dan Prasarana Pendukung Gedung Kantor atau Bangunan Lainnya yang Dipelihara/Direhabilitasi	Unit	1															
7	**01**	**05**			**Program Penyelenggaraan Urusan Pemerintahan Umum**	**Presentase penyelenggaraan urusan pemerintah daerah serta pelayanan pembangunan dan pemerintahan di kecamatan**	**%**	**100**	**290,095,605**			**100**	**3,030,968.00**	**80**	-	**80.00**	-	**80.00**	-	**80.00**	-	Kecamtan Tbu	
7	**01**	**05**	**2.01**		**Penyelenggaraan Urusan Pemerintahan Umum sesuai Pemugasan kepala daerah**	**Presentase penyelenggaraan pemerintahan ditingkat kecamatan**	**%**	**100**	**290,095,605**			**100**	**3,030,968.00**	**80**	-	**80.00**	-	**80.00**	-	**80.00**	-	Kecamtan Tbu	
7	01	05	2.01	08	Pelaksanaan Tugas Forum Koordinasi Pimpinan di Kecamatan	Jumlah forum koordinasi pimpinaan ditingkat kecamatan	Tahun	1	124,326,667			1	1,499,819.00	1	-	**100.00**	-	1.00	-	0.20	-	Kecamtan Tbu	
						Jumlah forum koordinasi pimpinaan ditingkat kecamatan	dokumen	5															
7	01	05	2.01	02	Fasilitasi,koordinasi dan pembinaan (Bintek, sosialisasi, Konsultasi) wawasan kebangsaan dan ketahanan Nasional	Jumlah bintek dan sosialisasi wawasan kebangsaan dan ketahanann nasional oleh babinsa dan bhabinkamtibmas	Tahun	1	165,768,938			1	1,531,149.00	1	-	**100.00**	-	1.00	-	0.01	-	Kecamtan Tbu	
						Jumlah bintek dan sosialisasi wawasan kebangsaan dan ketahanann nasional oleh babinsa dan bhabinkamtibmas	Orang	100															
7	**01**	**06**			**Program Pembinaan dan PengawasanPemerintah Desa**	**Presentase pembinaan dan pengawasan pemerintah di tingkat kecamatan**	**%**	**100**	**290,095,605**			**100**	**2,999,638.00**	**80**	-	**80.00**	-	**80.00**	-	**80.00**	-	Kecamtan Tbu	
7	**01**	**06**	**2.01**		**Fasilitasi,Rekomendasi dan koordinasi pembinaan dan pengawasan pemerintah desa**	**Presentase pembinaan dan pengawasan di tingkat kelurahan**	**%**	**100**	**290,095,605**			**100**	**2,999,638.00**	**80**	-	**80.00**	-	**80.00**	-	**80.00**	-	Kecamtan Tbu	
7	01	06	2.01	02	Fasilitasi Administrasi Tata Pemerintahan di kelurahan	Jumlah pelayanan administrasi tata pemerintahan dikelurahan	Tahun	1	165,768,938			1	1,499,819.00	1	-	**100.00**	-	1.00	-	0.20	-	Kecamtan Tbu	
						Jumlah Dokumen yang Difasilitasi dalam rangka Administrasi Tata Pemerintahan Desa	Dokumen	5															
7	01	06	2.01	09	Fasilitasi sinkronisasi Perencanaan Pembangunan Daerah dengan Pembangunan kelurahan	Jumlah perencanaan pembangunan daerah dengan pembangunan kelurahan yang sinkron	Tahun	1	124,326,667			1	1,499,819.00	1	-	**100.00**	-	1.00	-	0.20	-	Kecamtan Tbu	
						Jumlah Dokumen Sinkronisasi Perencanaan Pembangunan Daerah dengan Pembangunan Desa	Dokumen	5															
7	**01**	**02**			**Program Penyelenggaraan Pemerintahan dan Pelayanan Publik**	**presentase koordinasi perencanaan dan penyelenggaraan kegiatan pemerintahan dalam peningkatan pelayanan masyarakat serta pelayanan administrasi di tingkat kecamatan dan kelurahan**	**%**	**100**	**17,240,976,243**	**100**	**2,221,973,700.00**	**100**	**3,686,994,224.00**	**100**	**3,166,750,000.00**	**100.00**	**85.89**	**200.00**	**5,388,723,700.00**	**200.00**	**31.26**	Kecamtan Tbu	
7	**01**	**02**	**2.01**		**Koordinasi Penyelenggaraan Kegiatan Pemerintah di Tingkat Kecamatan**	**Persentase koordinasi penyelenggaraan pemerintahandan pembangunan wilayah di tingkat kecamatan**	**%**	**100**	**244,548,031**	**100**	**14,500,000**	**100**	**29,998,672.00**	**100**	**29,000,000.00**	**100.00**	**96.67**	**200.00**	**43,500,000.00**	**200.00**	**17.79**	Kecamtan Tbu	
7	01	02	2.01	01	Koordinasi/Sinergy Perencanaan dan Pelaksanaan Kegiatan Pemerintahan dengan perangkat daerah dan instansi vertikal terkait	Persentase sinergi perencanaan dan pelaksanaan kegiatan pemerintahan dengan perangkat daerah	Tahun	1	244,548,031	1	14,500,000.00	1	29,998,672.00	0.25	29,000,000.00	**25.00**	96.67	1.25	**43,500,000.00**	0.25	**17.79**	Kecamtan Tbu	
						Jumlah Laporan Koordinasi/Sinergi Perencanaan dan Pelaksanaan Kegiatan Pemerintahan dengan Perangkat Daerah dan Instansi Vertikal Terkait	Laporan	5															
7	**01**	**02**	**2.02**		**Penyelenggaraaan Urusan Pemerintahan yang tidak Dilaksanakan oleh Unit Kerja Perangkat Daerah yang ada di Kecamatan**	**Persentase penyelenggaran urusan pemerintahan ditingkat kecamatan**	**%**	**100**	**16,996,428,212**		**4,649,632,200**	**100**	**3,656,995,552.00**	**100**	**3,137,750,000.00**	**100.00**	**85.80**	**100.00**	**7,787,382,200.00**	**100.00**	**45.82**	Kecamtan Tbu	
7	01	02	2.02	03	Peningkatan Efektifitas Pelaksanaan Pelayanan Kepada Masyarakat di Wilayah Kelurahan dan Kecamatan	Persentase pelayanan kepada masyarakat diwilayah kecamatan	Tahun	1	16,996,428,212	1	4,649,632,200.00	1	3,656,995,552.00	0.25	3,137,750,000.00	**25.00**	85.80	1.25	**7,787,382,200.00**	0.25	**45.82**	Kecamtan Tbu	
						Jumlah Dokumen Peningkatan Efektifitas Kegiatan Pemerintahan di Tingkat Kecamatan	Dokumen	5															
7	**01**	**03**			**Program Pembeerdayaan Masyarakat Desa dan Kelurahan**	**presentase peran dan partisipasi lembaga dan organisasi masyarakat dalam pelaksanaan pembangunan di kelurahan dan kecamatan**	**%**	**100**	**8,117,141,506**		**209,119,000**	**100**	**683,999,503**	**100**	**498,500,000.00**	**100.00**	**72.88**	**100.00**	**707,619,000.00**	**100.00**	**8.72**	Kecamtan Tbu	
7	**01**	**03**	**2.01**		**Koordinasi Kegiatan Pemberdayaan Desa**	**Persentase koordinasi pemberdayaan masyarakat**	**%**	**100**	**7,163,264,431**		**209,119,000**	**100**	**623,999,503.00**	**100**	**498,500,000.00**	**100.00**	**79.89**	**100.00**	**707,619,000.00**	**100.00**	**9.88**	Kecamtan Tbu	

KODE					URUSAN/BIDANG URUSAN/ PROGRAM /KEGIATAN/ SUB KEGIATAN	INDIKATOR KINERJA PROGRAM (OUTCOME)/KEGIATAN (OUTPUT)/SUB KEGIATAN (SUB OUTPUT)	SATUAN	CAPAIAN KINERJA RPJMD PADA TAHUN 2026 (AKHIR PERIODE RPJMD)		REALISASI CAPAIAN KINERJA RKPD S/D TAHUN LALU (TAHUN 2023)		TARGET KINERJA DAN ANGGARAN RKPD TAHUN BERJALAN YANG DIEVALUASI (TAHUN 2024)		REALISASI CAPAIAN KINERJA DAN ANGGARAN RKPD YANG DIEVALUASI S/D TW IV (TAHUN 2024)		TINGKAT CAPAIAN KINERJA DAN REALISASI ANGGARAN RKPD S/D TW IV TAHUN 2024 (PERSEN)		REALISASI KINERJA DAN ANGGARAN RPJMD S/D TAHUN 2024 (PERSEN)		TINGKAT CAPAIAN KINERJA DAN REALISASI ANGGARAN RPJMD S/D TAHUN 2024 (PERSEN)		PERANGKAT DAERAH PENANGGUNG JAWAB	KET
URUSAN	BIDANG URUSAN	PROGRAM	KEGIATAN	SUB KEGIATAN				K	RUPIAH	K	RUPIAH	K	RUPIAH	K	RUPIAH	K	RUPIAH	K	RUPIAH	K	RUPIAH		
1					2	3	4	5		6		7		8		9 = (8/7)*100		10 = (8÷6)		11 = (10/5)*100		12	13
7	01	03	2.01	03	Peningkatan Efektifitas Kegiatan Pemberdayaan Masyarakat di Wilayah Kecamatan	Persentase pkk, lpm, mtq dan sarana kesagamaan di wilayah kecamatan	Tahun	1	7,163,264,431	1	209,119,000.00	1	623,999,503.00	0.25	498,500,000.00	**25.00**	79.89	1.25	**707,619,000.00**	**125.00**	**9.88**	Kecamtan Tbu	
						Jumlah Laporan Peningkatan Efektivitas Kegiatan Pemberdayaan Masyarakat di Wilayah Kecamatan	Laporan	5																
7	**01**	**03**	**2.02**		**Kegiatan Pemberdayaan Kelurahan**	**Persentase koordinasi pemberdayaan masyarakat**	**%**	**100**	**695,269,575**					**100**	**-**	**100.00**	**#DIV/0!**	**100.00**	**-**	**100.00**	**-**	Kecamtan Tbu	
7	01	03	2.02	02	Pembangunan Sarana dan PrasaranaKelurahan	Persentase Pembangunan Sarana dan Prasrana di Kelurahan	Tahun	1	695,269,575	1				1	-	**100.00**	#DIV/0!	2.00	-	**200.00**	-	Kecamtan Tbu	
7	**01**	**03**	**2.06**		**Pemberdayaan dan Kesejahteraan Keluarga Tingkat Kecamatan dan Kelurahan**	**Presentase pemberdayaan dan kesejahteraan keluarga di tingkat kecamatan dan kelurahan**	**%**	**100**	**258,607,500**			**100**	**60,000,000.00**	100	-	**100.00**	-	**100.00**	-	**100.00**	-	Kecamtan Tbu	
7	01	**03**	2.06	01	Peningkatan Efektifitas Kegiatan Pemberdayaan Masyarakat di Wilayah Kecamatan	Jumlah Laporan Peningkatan Efektifitas Pelaksanaan Pelayanan kepada Masyarakat di Wilayah Kecamatan	Keluarga	5,000	25,860,750			1,250	6,000,000.00	1	-	**0.08**	-	1.00	-	0.00	-	Kecamtan Tbu	
7	01	**03**	2.06	02	Peningkatan Kesadaran Keluarga dalam Membangun Kerja Sama antar-Keluarga, Warga, dan Kelompok Masyarakat	Jumlah Keluarga yang Mengikuti Peningkatan Kesadaran Keluarga dalam Membangun Kerja Sama antar-Keluarga, Warga, dan Kelompok Masyarakat	Keluarga	5,000	25,860,750			1,250	6,000,000.00	1	-	**0.08**	-	1.00	-	0.00	-	Kecamtan Tbu	
7	01	**03**	2.06	03	Peningkatan Ketahanan Pangan Keluarga	Jumlah Keluarga yang Mengikuti Peningkatan Ketahanan Pangan Keluarga	Keluarga	5,000	25,860,750			1,250	6,000,000.00	1	-	**0.08**	-	1.00	-	0.00	-	Kecamtan Tbu	
7	01	**03**	2.06	04	Pemberdayaan Masyarakat dalam Peningkatan Penggunaan dan Pemanfaatan Sandang Produksi Dalam Negeri	Jumlah Keluarga yang Mengikuti Pemberdayaan Masyarakat dalam Peningkatan Penggunaan dan Pemanfaatan Sandang Produksi Dalam Negeri	Keluarga	5,000	25,860,750			1,250	6,000,000.00	1	-	**0.08**	-	1.00	-	0.00	-	Kecamtan Tbu	
7	01	**03**	2.06	05	Peningkatan Kesadaran Keluarga dalam Mewujudkan Rumah Sehat dan Layak Huni serta Kesadaran Hukum tentang Kepemilikan Rumah	Jumlah Keluarga yang Mengikuti Peningkatan Kesadaran Keluarga dalam Mewujudkan Rumah Sehat dan Layak Huni serta Kesadaran Hukum tentang Kepemilikan Rumah	Keluarga	5,000	25,860,750			1,250	6,000,000.00	1	-	**0.08**	-	1.00	-	0.00	-	Kecamtan Tbu	
7	01	**03**	2.06	06	Peningkatan Kesadaran Keluarga dalam Peningkatan Pendidikan dan Keterampilan untuk Mewujudkan Sumber Daya Manusia yang Berkualitas dan Berdaya Saing	Jumlah Keluarga yang Mengikuti Peningkatan Kesadaran Keluarga dalam Peningkatan Pendidikan dan Keterampilan untuk Mewujudkan Sumber Daya Manusia yang Berkualitas dan Berdaya Saing	Keluarga	5,000	25,860,750			1,250	6,000,000.00	1	-	**0.08**	-	1.00	-	0.00	-	Kecamtan Tbu	
7	01	**03**	2.06	07	Penumbuhan Kesadaran Keluarga dalam Peningkatan Derajat Kesehatan Keluarga dan Lingkungan dengan Menerapkan Perilaku Hidup Bersih dan Sehat	Jumlah Keluarga yang Mengikuti Penumbuhan Kesadaran Keluarga dalam Peningkatan Derajat Kesehatan Keluarga dan Lingkungan Dengan Menerapkan Perilaku Hidup Bersih dan Sehat	Keluarga	5,000	25,860,750			1,250	6,000,000.00	1	-	**0.08**	-	1.00	-	0.00	-	Kecamtan Tbu	
7	01	**03**	2.06	08	Penumbuhan Kesadaran Keluarga dalam Peningkatan Taraf Hidup Keluarga Melalui Kehidupan Berkoperasi dan Pengembangan Ekonomi Lainnya	Jumlah Keluarga yang Mengikuti Penumbuhan Kesadaran Keluarga dalam Peningkatan Taraf Hidup Keluarga melalui Kehidupan Berkoperasi dan Pengembangan Ekonomi Lainnya	Keluarga	5,000	25,860,750			1,250	6,000,000.00	1	-	**0.08**	-	1.00	-	0.00	-	Kecamtan Tbu	
7	01	**03**	2.06	09	Penumbuhan Kesadaran Keluarga dalam Peningkatan Kualitas Kelestarian Lingkungan Hidup	Jumlah Keluarga yang Mengikuti Penumbuhan Kesadaran Keluarga dalam Peningkatan Kualitas Kelestarian Lingkungan Hidup	Keluarga	5,000	25,860,750			1,250	6,000,000.00	1	-	**0.08**	-	1.00	-	0.00	-	Kecamtan Tbu	
7	01	**03**	2.06	12	Penumbuhan dan Peningkatan Kesadaran Keluarga dalam Keterlibatan Perencanaan Kehidupan Menuju Keluarga Berkualitas	Jumlah Keluarga yang Mengikuti Penumbuhan dan Peningkatan Kesadaran Keluarga dalam Keterlibatan Perencanaan Kehidupan Menuju Keluarga Berkualitas	Keluarga	5,000	25,860,750			1,250	6,000,000.00	1	-	**0.08**	-	1.00	-	0.01	-	Kecamtan Tbu	
7	**01**	**04**			**Program Koordinasi Ketentraman dan Ketertiban Umum**	**presentase linmas (perlindungan masyrakat) dan masyrakat dalam menjaga keamanan,ketertiban,dan pencegahan tindak krimimal**	**%**	**100**	**12,688,686,083**	**100**	**3,398,849,120**	**100**	**2,203,909,727.00**	**100**	**2,021,009,000.00**	**100.00**	**91.70**	**200.00**	**5,419,858,120.00**	**200.00**	**42.71**	Kecamtan Tbu	
7	**01**	**04**	**2.01**		**Koordinasi Upaya Penyelenggaraan Ketentraman dan Ketertiban Umum**	**Presentase koordinasi upaya penyelenggaraan keamanan dan ketertiban di wilayah kecamatan**	**%**	**100**	**12,688,686,083**	**100**	**3,398,849,120**	**100**	**2,203,909,727.00**	**100**	**2,021,009,000.00**	**100.00**	**91.70**	**200.00**	**5,419,858,120.00**	**200.00**	**42.71**	Kecamtan Tbu	
7	01	04	2.01	01	Sinergitas dengan Kepolisian Negara Republik Indonesia, Tentara Nasional Indonesia dan instansi vertikal di wilayah kecamatan	Persenetase sinergitas masyarakat degan forkopimda diwilayah kecamatan	Tahun	1	12,675,568,583	1	3,365,099,120.00	1	2,180,409,764.00	0.25	1,998,509,000.00	**25.00**	91.66	1.25	**5,363,608,120.00**	0.25	**42.31**	Kecamtan Tbu	
						Jumlah Laporan Hasil Sinergitas dengan Kepolisian Negara Republik Indonesia, Tentara Nasional Indonesia dan Instansi Vertikal di Wilayah Kecamatan	Laporan	5																
7	01	04	2.01	02	Harmonisasi Hubungan Dengan Tokoh Agama dan Tokoh Masyarakat	presentase bantuan keagamaan yang tersalurkan	Tahun	1	13,117,500	1	33,750,000.00	1	23,499,963.00	0	22,500,000.00	**0.00**	95.74	1.00	**56,250,000.00**	0.20	**428.82**	Kecamtan Tbu	

KODE					URUSAN/BIDANG URUSAN/ PROGRAM /KEGIATAN/ SUB KEGIATAN	INDIKATOR KINERJA PROGRAM (OUTCOME)/KEGIATAN (OUTPUT)/SUB KEGIATAN (SUB OUTPUT)	SATUAN	CAPAIAN KINERJA RPJMD PADA TAHUN 2026 (AKHIR PERIODE RPJMD)		REALISASI CAPAIAN KINERJA RKPD S/D TAHUN LALU (TAHUN 2023)		TARGET KINERJA DAN ANGGARAN RKPD TAHUN BERJALAN YANG DIEVALUASI (TAHUN 2024)		REALISASI CAPAIAN KINERJA DAN ANGGARAN RKPD YANG DIEVALUASI S/D TW IV (TAHUN 2024)		TINGKAT CAPAIAN KINERJA DAN REALISASI ANGGARAN RKPD S/D TW IV TAHUN 2024 (PERSEN)		REALISASI KINERJA DAN ANGGARAN RPJMD S/D TAHUN 2024 (PERSEN)		TINGKAT CAPAIAN KINERJA DAN REALISASI ANGGARAN RPJMD S/D TAHUN 2024 (PERSEN)		PERANGKAT DAERAH PENANGGUNG JAWAB	KET
URUSAN	BIDANG URUSAN	PROGRAM	KEGIATAN	SUB KEGIATAN				K	RUPIAH	K	RUPIAH	K	RUPIAH	K	RUPIAH	K	RUPIAH	K	RUPIAH	K	RUPIAH		
1					2	3	4	5		6		7		8		9 = (8/7)*100		10 = (8÷6)		11 = (10/5)*100		12	13
						Jumlah Laporan Pelaksanaan Harmonisasi Hubungan dengan Tokoh Agama dan Tokoh Masyarakat	Laporan	5															
7	**01**				**Kecamatan Telukbetung Barat**			**98.00**	**66,043,836,709.57**	**50.00**	**14,475,386,966.00**		**9,461,703,024.00**		**7,828,920,964.00**		**82.74**		**22,304,307,930.00**		**33.77**		
7	**01**	**01**			**PROGRAM PENUNJANG URUSAN PEMERINTAHAN DAERAH KABUPATEN/KOTA**	**CAKUPAN PEMENUHAN KEBUTUHAN PENUNJANG URUSAN BIDANG KECAMATAN**	**PERSEN**	**98.00**	**34,892,437,922.98**	**50.00**	**6,615,369,366.00**	**98.00**	**4,760,943,330.00**	**50.00**	**3,925,318,664.00**	**51.02**	**82.45**	**50.00**	**10,540,688,030.00**	**51.02**	**30.21**	**Kecamatan Telukbetung Barat**	
7	**01**	**01**	**2.01**		**Perencanaan, penganggaran dan evaluasi kinerja perangkat daerah**	**Persentase Pemenuhan Dokumen Perencanaan, Penganggaran dan Evaluasi Kinerja Perangkat Daerah yang Berkualitas**	**Persen**	**100.00**	**67,239,196.43**		**14,829,800.00**	**100.00**	**12,776,524.00**	25.00	**12,402,000.00**	**25.00**	**97.07**	**50.00**	**27,231,800.00**	**50.00**	**40.50**		
7	01	01	2.01	01	Penyusunan dokumen perangkat daerah	Jumlah Dokumen Perencanaan Bappeda	Tahun	1	22,413,065.48	1	4,916,300.00	1.00	4,258,854.00	-	4,133,000.00	-	97.04	1.00	9,049,300.00	20.00	40.38		
						Jumlah Dokumen Perencanaan Perangkat Daerah	Dokumen	5															
7	01	01	2.01	06	Koordinasi dan penyusunan laporan capaian kinerja dan ihtiar realisasi kinerja skpd	Jumlah Laporan Capaian Kinerja	Tahun	1	22,413,065.48	1	4,949,000.00	1.00	4,258,835.00	-	4,109,500.00	-	96.49	1.00	9,058,500.00	20.00	40.42		
						Jumlah Laporan Capaian Kinerja dan Ikhtisar Realisasi Kinerja SKPD dan Laporan Hasil Koordinasi Penyusunan Laporan Capaian Kinerja dan Ikhtisar Realisasi Kinerja SKPD	Laporan	5															
7	01	01	2.01	07	Evaluasi kinerja perangkat daerah	Jumlah Evaluasi Kinerja Perangkat Daerah	Tahun	1	22,413,065.48	1	4,964,500.00	1.00	4,258,835.00	-	4,159,500.00	-	97.67	1.00	9,124,000.00	20.00	40.71		
						Jumlah Laporan Evaluasi Kinerja Perangkat Daerah	Laporan	5															
7	**01**	**01**	**2.02**		**Administrasi Keuangan Perangkat Daerah**	**Persentase Pemenuhan Dokumen Pelaporan Keuangan OPD yang Akuntabel**	**Persen**	**100.00**	**29,419,757,649.03**	**50.00**	**5,871,613,934.00**	**100.00**	**3,799,613,024.00**	50.00	**3,282,971,514.00**	**50.00**	**86.40**	**50.00**	**9,154,585,448.00**	**50.00**	**31.12**		
7	01	01	2.02	01	Penyediaan gaji dan Tunjangan ASN	Jumlah Gaji dan Tunjangan ASN yang Tersedia	Tahun	1	28,836,348,112.01	29	5,723,713,934.00	29.00	3,722,553,024.00	-	3,246,451,514.00	-	87.21	29.00	8,970,165,448.00	29.00	31.11		
						Jumlah Orang yang Menerima Gaji dan Tunjangan ASN	Orang / Bulan	29															
7	01	01	2.02	03	Pelaksanaan Penatausahaan dan Pengujian/ Verifikasi Keuangan SKPD	Administrasi Keuangan yang Terfaksana	Tahun	1	583,409,537.02	1	147,900,000.00	1.00	77,060,000.00	-	36,520,000.00	-	47.39	-	184,420,000.00	-	31.61		
						Jumlah Dokumen Penatausahaan dan Pengujian/Verifikasi Keuangan SKPD	Dokumen	5															
7	**01**	**01**	**2.06**		**Administrasi Umum Perangkat Daerah**	**Persentase Pemenuhan Kebutuhan Dasar Operasional OPD**	**Persen**	**98.00**	**469,682,291.01**	**50.00**	**96,882,882.00**	**98.00**	**65,610,800.00**	25.00	**57,421,500.00**	**25.51**	**87.52**	**80.00**	**154,304,382.00**	**81.63**	**32.85**		
7	01	01	2.06	01	Penyediaan Komponen Instalasi Listrik/ Penerangan Bangunan Kantor	Jumlah Sarana Listrik dan Penerangan Kantor yang Tersedia	Tahun	1	61,887,070.00	1	19,302,455.00	1.00	7,829,134.00	-	7,758,500.00	-	99.10	-	27,060,955.00	-	43.73		
						Jumlah Paket Komponen Instalasi Listrik/Penerangan Bangunan Kantor yang Disediakan	Paket	5															
7	01	01	2.06	02	Penyediaan Peralatan dan Perlengkapan Kantor	Jumlah Alat Tulis Kantor yang Tersedia	Tahun	1	101,671,615.00	1	38,197,310.00	1.00	18,985,028.00	1.00	18,559,000.00	100.00	97.76	1.00	56,756,310.00	100.00	55.82		
						Jumlah Paket Peralatan dan Perlengkapan Kantor yang Disediakan	Paket	5															
7	01	01	2.06	03	Penyediaan Peralatan Rumah Tangga	Jumlah Peralatan Kebersihan Kantor yang Tersedia	Tahun	1	39,985,168.51	1	6,685,571.00	1.00	7,592,462.00	1.00	7,176,000.00	100.00	94.51	1.00	13,861,571.00	100.00	34.67		
						Jumlah Paket Peralatan Rumah Tangga yang Disediakan	Paket	5															
7	01	01	2.06	04	Penyediaan Bahan Logistik Kantor	Jumlah Layanan Makanan dan Minuman Rapat	Tahun	1	82,003,683.13	1	21,900,000.00	1.00	13,100,000.00	0.45	12,383,000.00	45.00	94.53	0.45	34,283,000.00	45.00	41.81		
						Jumlah Paket Bahan Logistik Kantor yang Disediakan	Paket	5															
7	01	01	2.06	05	Penyediaan Barang Cetakan dan Penggandaan	Jumlah Barang Cetakan dan Penggandaan Kantor yang Tersedia	Tahun	1	62,294,585.30	1	10,797,546.00	1.00	11,837,337.00	1.00	11,545,000.00	100.00	97.53	1.00	22,342,546.00	100.00	35.87		
						Jumlah Paket Barang Cetakan dan Penggandaan yang Disediakan	Paket	5															
7	01	01	2.06	09	Penyelenggaraan Rapat Koordinasi dan Konsultasi SKPD	Persentase Pelaksanaan Perjalanan Dinas Kantor	Tahun	1	121,840,169.06	-	-	1.00	6,266,839.00	-	-	-	-	-	-	-	-		
						Jumlah Laporan Penyelenggaraan Rapat Koordinasi dan Konsultasi SKPD	Laporan	5		-	-												
7	**01**	**01**	**2.07**		**Pengadaan Barang Milik Daerah Penunjang Urusan Pemerintah Daerah**	**Pemenuhan Kebutuhan Inventaris Kantor**	**Persen**	**98.00**	**222,821,080.16**	-	-	**98.00**	**31,732,967.00**	**50.00**	-	**51.02**	-	**50.00**	-	**51.02**	-		
7	01	01	2.07	05	Pengadaan Mebel	Jumlah mebel	Tahun	1	60,781,943.75	-	-	2.00	6,825,544.00	-	-	-	-	-	-	-	-		
						Jumlah Paket Mebel yang Disediakan	Unit	10						-									
7	01	01	2.07	06	Pengadaan peralatan dan Mesin lainnya	Jumlah peralatan dan mesin lainnya	Tahun	1	60,781,943.75	-	-	2.00	11,526,807.00	-	-	-	-	-	-	-	-		

KODE					URUSAN/BIDANG URUSAN/ PROGRAM /KEGIATAN/ SUB KEGIATAN	INDIKATOR KINERJA PROGRAM (OUTCOME)/KEGIATAN (OUTPUT)/SUB KEGIATAN (SUB OUTPUT)	SATUAN	CAPAIAN KINERJA RPJMD PADA TAHUN 2026 (AKHIR PERIODE RPJMD)		REALISASI CAPAIAN KINERJA RKPD S/D TAHUN LALU (TAHUN 2023)		TARGET KINERJA DAN ANGGARAN RKPD TAHUN BERJALAN YANG DIEVALUASI (TAHUN 2024)		REALISASI CAPAIAN KINERJA DAN ANGGARAN RKPD YANG DIEVALUASI S/D TW IV (TAHUN 2024)		TINGKAT CAPAIAN KINERJA DAN REALISASI ANGGARAN RKPD S/D TW IV TAHUN 2024 (PERSEN)		REALISASI KINERJA DAN ANGGARAN RPJMD S/D TAHUN 2024 (PERSEN)		TINGKAT CAPAIAN KINERJA DAN REALISASI ANGGARAN RPJMD S/D TAHUN 2024 (PERSEN)		PERANGKAT DAERAH PENANGGUNG JAWAB	KET
URUSAN	BIDANG URUSAN	PROGRAM	KEGIATAN	SUB KEGIATAN				K	RUPIAH	K	RUPIAH	K	RUPIAH	K	RUPIAH	K	RUPIAH	K	RUPIAH	K	RUPIAH		
1					2	3	4	5		6		7		8		9 = (8/7)*100		10 = (8÷6)		11 = (10/5)*100		12	13
						Jumlah Unit Peralatan dan Mesin Lainnya yang Disediakan	Unit	10							-								
7	01	01	2.07	11	Pengadaan Sarana dan Prasarana Pendukung Gedung Kantor atau Bangunan Lainnya	Jumlah Pengadaan Sarana dan Prasarana Pendukung Gedung Kantor	Tahun	1	101,257,192.66	-	-	1.00	13,380,616.00	-	-	-	-	-	-	-	-		
						Jumlah Unit Sarana dan Prasarana Pendukung Gedung Kantor atau Bangunan Lainnya yang Disediakan	Unit	10															
7	**01**	**01**	**2.08**		**Penyediaan Jasa Penunjang Urusan Pemerintahan Daerah**	**Pemenuhan Jasa Penunjang Kebutuhan OPD**	**Persen**	**100.00**	**3,531,798,386.35**	**50.00**	**479,620,000.00**	**100.00**	**657,840,000.00**	**25.00**	**464,343,650.00**	**25.00**	**70.59**	**50.00**	**943,963,650.00**	**50.00**	**26.73**		
7	01	01	2.08	02	Penyediaan Jasa Komunikasi, Sumber Daya Air dan Listrik	Jumlah Jasa Komunikasi, Sumber Daya Air, dan Listrik yang Tersedia	Tahun	1	139,245,907.50	1	-	1.00	24,000,000.00	0.54	7,523,650.00	54.00	31.35	0.54	7,523,650.00	54.00	5.40		
						Jumlah Laporan Penyediaan Jasa Komunikasi, Sumber Daya Air dan Listrik yang Disediakan	Laporan	5															
7	01	01	2.08	04	Penyediaan Jasa Pelayanan Umum Kantor	Jumlah Jasa Pelayanan Tenaga Kontrak yang Tersedia	Tahun	1	3,392,552,478.85	1	479,620,000.00	1.00	633,840,000.00	1.00	456,820,000.00	100.00	72.07	1.00	936,440,000.00	100.00	27.60		
						Jumlah Laporan Penyediaan Jasa Pelayanan Umum Kantor yang Disediakan	Laporan	5															
7	**01**	**01**	**2.09**		**Pemeliharaan Barang Milik Daerah Penunjang Urusan Pemerintahan Daerah**	**Inventaris Kantor yang Terpelihara**	**Persen**	**98.00**	**1,181,139,320.01**	**50.00**	**152,422,750.00**	**98.00**	**193,370,015.00**	**25.00**	**108,180,000.00**	**25.51**	**55.94**	**50.00**	**260,602,750.00**	**51.02**	**22.06**		
7	01	01	2.09	01	Penyediaan Jasa Pemeliharaan, Biaya Pemeliharaan dan Pajak Kend. Perorangan Dinas atau Kendaraan Dinas Jabatan	Jumlah Kendaraan Dinas Jabatan yang Terpelihara	Tahun	1	206,141,962.23	1	35,494,400.00	1.00	39,020,000.00	0.75	24,165,000.00	75.00	61.93	0.75	59,659,400.00	75.00	28.94		
						Jumlah Kendaraan Perorangan Dinas atau Kendaraan Dinas Jabatan yang Dipelihara dan dibayarkan Pajaknya	Unit	1															
7	01	01	2.09	02	Penyediaan Jasa Pemeliharaan, Biaya Pemeliharaan, Pajak, dan Perizinan Kendaraan Dinas Operasional atau Lapangan	Jumlah Kendaraan Dinas Operasional yang Terpelihara	Tahun	1	723,423,102.85	1	115,178,350.00	10.00	120,810,000.00	51.94	77,538,000.00	519.40	64.18	51.94	192,716,350.00	5,194.00	26.64		
						Jumlah Kendaraan Dinas Operasional atau Lapangan yang Dipelihara dan dibayarkan Pajak dan Perizinannya	Unit	10															
7	01	01	2.09	05	Pemeliharaan Mebel	Jumlah mebeul yang terpelihara	Tahun	1	58,098,144.65	1	-	1	11,040,015.00	-	-	-	-	-	-	-	-		
						Jumlah Mebel yang Dipelihara	Unit	5															
7	01	01	2.09	06	Pemeliharaan Peralatan dan Mesin Lainnya	Jumlah Peralatan Kantor yang Terpelihara	Tahun	1	58,098,144.65	1	1,750,000.00	3.00	10,790,000.00	-	6,477,000.00	-	60.03	-	8,227,000.00	-	14.16		
						Jumlah Peralatan dan Mesin Lainnya yang Dipelihara	Unit	3															
7	01	01	2.09	09	Pemeliharaan/Rehabilitasi Gedung Kantor dan Bangunan Lainnya	Jumlah Gedung Kantor yang Terpelihara	Tahun	1	69,070,390.63	1	-	1.00	11,710,000.00	-	-	-	-	-	-	-	-		
						Jumlah Gedung Kantor dan Bangunan Lainnya yang Dipelihara/Direhabilitasi	Unit	1															
7	01	01	2.09	11	Pemeliharaan/Rehabilitasi Sarana dan Prasarana Pendukung Gedung Kantor atau Bangunan Lainnya	Jumlah saranadan prasarana pendukung gedung kantor yang terpelihara	Tahun	1	66,307,575.00	1	-	1.00	-	-	-	-	#DIV/0!	-	-	-	-		
						Jumlah Sarana dan Prasarana Pendukung Gedung Kantor atau Bangunan Lainnya yang Dipelihara/Direhabilitasi	Unit	1															
					Rata-Rata Capaian Kinerja											**51.02**	**82.45**			**51.02**	**30.21**		
					Predikat Kinerja											**R**	**T**			**R**	**SR**		
7	**01**	**02**			**PROGRAM PENYELENGGARAAN PEMERINTAHAN DAN PELAYANAN PUBLIK**	**PERSENTASE KOORDINASI PERENCANAAN DAN PENYELENGGARAAN KEGIATAN PEMERINTAHAN DALAM PENINGKATAN PELAYANAN MASYARAKAT SERTA PELAYANAN ADMINISTRASI DI TINGKAT KECAMATAN DAN KELURAHAN**	**PERSEN**	**100.00**	**13,917,164,301.60**	**50.00**	**4,476,196,600.00**	**100.00**	**2,380,297,660.00**	**51.00**	**1,981,234,300.00**	**51.00**	**83.23**	**51.00**	**6,457,430,900.00**	**51.00**	**46.40**		
7	**01**	**02**	**2.01**		**Koordinasi Penyelenggaraan Kegiatan Pemerintahan di Tingkat Kecamatan**	**Persentase koordinasi penyelenggaraan pemerintahandan pembangunan wilayah di tingkat kecamatan**	**Persen**	**100.00**	**152,329,220.89**	**50.00**	**1,685,600.00**	**100.00**	**26,112,946.00**	**51.00**	**26,093,500.00**	**51.00**	**99.93**	**51.00**	**27,779,100.00**	**51.00**	**18.24**		
7	01	02	2.01	01	Koordinasi/Sinergy Perencanaan dan Pelaksanaan Kegiatan Pemerintahan dengan perangkat daerah dan instansi vertikal terkait	Persentase sinergi perencanaan dan pelaksanaan kegiatan pemerintahan dengan perangkat daerah	Tahun	1	152,329,220.89	1	1,685,600.00	1.00	26,112,946.00	51.00	26,093,500.00	5,100.00	99.93	51.00	27,779,100.00	5,100.00	18.24		
						Jumlah Laporan Koordinasi/Sinergi Perencanaan dan Pelaksanaan Kegiatan Pemerintahan dengan Perangkat Daerah dan Instansi Vertikal Terkait	Laporan	5															
7	**01**	**02**	**2.02**		**Penyelenggaraan Urusan Pemerintahan yang tidak Dilaksanakan oleh Unit Kerja Perangkat Daerah yang Ada di Kecamatan**	**Persentase penyelenggaran urusan pemerintahan ditingkat kecamatan**	**Persen**	**100.00**	**13,764,835,080.71**	**50.00**	**4,474,511,000.00**	**100.00**	**2,354,184,714.00**	**84.00**	**1,955,140,800.00**	**84.00**	**83.05**	**84.00**	**6,429,651,800.00**	**84.00**	**46.71**		

KODE					URUSAN/BIDANG URUSAN/ PROGRAM /KEGIATAN/ SUB KEGIATAN	INDIKATOR KINERJA PROGRAM (OUTCOME)/KEGIATAN (OUTPUT)/SUB KEGIATAN (SUB OUTPUT)	SATUAN	CAPAIAN KINERJA RPJMD PADA TAHUN 2026 (AKHIR PERIODE RPJMD)		REALISASI CAPAIAN KINERJA RKPD S/D TAHUN LALU (TAHUN 2023)		TARGET KINERJA DAN ANGGARAN RKPD TAHUN BERJALAN YANG DIEVALUASI (TAHUN 2024)		REALISASI CAPAIAN KINERJA DAN ANGGARAN RKPD YANG DIEVALUASI S/D TW IV (TAHUN 2024)		TINGKAT CAPAIAN KINERJA DAN REALISASI ANGGARAN RKPD S/D TW IV TAHUN 2024 (PERSEN)		REALISASI KINERJA DAN ANGGARAN RPJMD S/D TAHUN 2024 (PERSEN)		TINGKAT CAPAIAN KINERJA DAN REALISASI ANGGARAN RPJMD S/D TAHUN 2024 (PERSEN)		PERANGKAT DAERAH PENANGGUNG JAWAB	KET
URUSAN	BIDANG URUSAN	PROGRAM	KEGIATAN	SUB KEGIATAN				K	RUPIAH	K	RUPIAH	K	RUPIAH	K	RUPIAH	K	RUPIAH	K	RUPIAH	K	RUPIAH		
1					2	3	4	5		6		7		8		9 = (8/7)*100		10 = (8÷6)		11 = (10/5)*100		12	13
7	01	02	2.02	03	Peningkatan Efektifitas Pelaksanaan Pelayanan Kepada Masyarakat di Wilayah Kelurahan dan Kecamatan	Persentase pelayanan kepada masyarakat diwilayah kecamatan	Tahun	1	13,764,835,080.71	1	4,474,511,000.00	1.00	2,354,184,714.00	84.00	1,955,140,800.00	8,400.00	83.05	84.00	6,429,651,800.00	8,400.00	46.71		
						Jumlah Dokumen Peningkatan Efektifitas Kegiatan Pemerintahan di Tingkat Kecamatan	Dokumen	5															
					Rata-Rata Capaian Kinerja											**51.00**	**83.23**			**51.00**	**46.40**		
					Predikat Kinerja											**R**	**T**			**R**	**SR**		
7	**01**	**03**			**PROGRAM PEMBERDAYAAN MASYARAKAT DESA DAN KELURAHAN**	**PERSENTASE PERAN DAN PARTISIPASI LEMBAGA DAN ORGANISASI MASYARAKAT DALAM PELAKSANAAN PEMBANGUNAN DI KELURAHAN DAN KECAMATAN**	**PERSEN**	**90.00**	**6,404,100,182.22**	**50.00**	**211,821,000.00**	**80.00**	**623,272,488.00**	**40.00**	**528,169,000.00**	**50.00**	**84.74**	**50.00**	**739,990,000.00**	**55.56**	**11.55**		
7	**01**	**03**	**2.01**		**Koordinasi Kegiatan Pemberdayaan Desa**	**Persentase koordinasi pemberdayaan masyarakat**	**Persen**	**90.00**	**6,114,693,932.22**	**50.00**	**211,821,000.00**	**80.00**	**573,272,488.00**	**40.00**	**528,169,000.00**	**50.00**	**92.13**	**50.00**	**739,990,000.00**	**55.56**	**12.10**		
7	01	03	2.01	03	Peningkatan Efektifitas Kegiatan Pemberdayaan Masyarakat di Wilayah Kecamatan	Persentase pkk, lpm, mtq dan sarana keagamaan di wilayah kecamatan	Tahun	1	6,114,693,932.22	1	211,821,000.00	1.00	573,272,488.00	0.50	528,169,000.00	50.00	92.13	0.50	739,990,000.00	50.00	12.10		
						Jumlah Laporan Peningkatan Efektivitas Kegiatan Pemberdayaan Masyarakat di Wilayah Kecamatan	Laporan	5															
7	**01**	**03**	**2.06**		**Pemberdayaan dan Kesejahteraan KeluargaTingkat Kecamatan dan Kelurahan**	**Persentase Pemberdayaan dan Kesejahteraan Keluarga di Tingkat Kecamatan dan Kelurahan**	**Persen**	**90.00**	**289,406,250.00**		-	**80.00**	50,000,000.00										
7	01	03	2.06	01	Pembentukan dan Penumbuhan Karakter Keluarga Melalui Peningkatan Kesadaran Masyarakat akan Pentingnya Penghayatan dan Pengamalan Pancasila dalam Semua Aspek Kehidupan Bermasyarakat, Berbangsa, dan Bernegara	Jumlah Keluarga yang Mengikuti Pembentukan dan Penumbuhan Karakter Keluarga Melalui Peningkatan Kesadaran Masyarakat akan Pentingnya Penghayatan dan Pengamalan Pancasila dalam Semua Aspek Kehidupan Bermasyarakat, Berbangsa, dan Bernegara	Keluarga	5,000	28,940,625.00		-	1,250	5,000,000.00	-	-	-	-	-	-	-	-	-	
7	01	03	2.06	02	Peningkatan Kesadaran Keluarga dalam Membangun Kerja Sama antar- Keluarga, Warga, dan Kelompok Masyarakat	Jumlah Keluarga yang Mengikuti Peningkatan Kesadaran Keluarga dalam Membangun Kerja Sama antar-Keluarga, Warga, dan Kelompok Masyarakat	Keluarga	5,000	28,940,625.00		-	1,250	5,000,000.00	-	-	-	-	-	-	-	-	-	
7	01	03	2.06	03	Peningkatan Ketahanan Pangan Keluarga	Jumlah Keluarga yang Mengikuti Peningkatan Ketahanan Pangan Keluarga	Keluarga	5,000	28,940,625.00		-	1,250	5,000,000.00	-	-	-	-	-	-	-	-	-	
7	01	03	2.06	04	Pemberdayaan Masyarakat dalam Peningkatan Penggunaan dan Pemanfaatan Sandang Produksi Dalam Negeri	Jumlah Keluarga yang Mengikuti Pemberdayaan Masyarakat dalam Peningkatan Penggunaan dan Pemanfaatan Sandang Produksi Dalam Negeri	Keluarga	5,000	28,940,625.00		-	1,250	5,000,000.00	-	-	-	-	-	-	-	-	-	
7	01	03	2.06	05	Peningkatan Kesadaran Keluarga dalam Mewujudkan Rumah Sehat dan Layak Huni serta Kesadaran Hukum tentang Kepemilikan Rumah	Jumlah Keluarga yang Mengikuti Peningkatan Kesadaran Keluarga dalam Mewujudkan Rumah Sehat dan Layak Huni serta Kesadaran Hukum tentang Kepemilikan Rumah	Keluarga	5,000	28,940,625.00		-	1,250	5,000,000.00	-	-	-	-	-	-	-	-	-	
7	01	03	2.06	06	Peningkatan Kesadaran Keluarga dalam Peningkatan Pendidikan dan Keterampilan untuk Mewujudkan Sumber Daya Manusia yang Berkualitas dan Berdaya Saing	Jumlah Keluarga yang Mengikuti Peningkatan Kesadaran Keluarga dalam Peningkatan Pendidikan dan Keterampilan untuk Mewujudkan Sumber Daya Manusia yang Berkualitas dan Berdaya Saing	Keluarga	5,000	28,940,625.00		-	1,250	5,000,000.00	-	-	-	-	-	-	-	-	-	
7	01	03	2.06	07	Penumbuhan Kesadaran Keluarga dalam Peningkatan Derajat Kesehatan Keluarga dan Lingkungan dengan Menerapkan Perilaku Hidup Bersih dan Sehat	Jumlah Keluarga yang Mengikuti Penumbuhan Kesadaran Keluarga dalam Peningkatan Derajat Kesehatan Keluarga dan Lingkungan Dengan Menerapkan Perilaku Hidup Bersih dan Sehat	Keluarga	5,000	28,940,625.00		-	1,250	5,000,000.00	-	-	-	-	-	-	-	-	-	
7	01	03	2.06	08	Penumbuhan Kesadaran Keluarga dalam Peningkatan Taraf Hidup Keluarga Melalui Kehidupan Berkoperasi dan Pengembangan Ekonomi Lainnya	Jumlah Keluarga yang Mengikuti Penumbuhan Kesadaran Keluarga dalam Peningkatan Taraf Hidup Keluarga melalui Kehidupan Berkoperasi dan Pengembangan Ekonomi Lainnya	Keluarga	5,000	28,940,625.00		-	1,250	5,000,000.00	-	-	-	-	-	-	-	-	-	
7	01	03	2.06	09	Penumbuhan Kesadaran Keluarga dalam Peningkatan Kualitas Kelestarian Lingkungan Hidup	Jumlah Keluarga yang Mengikuti Penumbuhan Kesadaran Keluarga dalam Peningkatan Kualitas Kelestarian Lingkungan Hidup	Keluarga	5,000	28,940,625.00		-	1,250	5,000,000.00	-	-	-	-	-	-	-	-	-	
7	01	03	2.06	12	Penumbuhan dan Peningkatan Kesadaran Keluarga dalam Keterlibatan Perencanaan Kehidupan Menuju Keluarga Berkualitas	Jumlah Keluarga yang Mengikuti Penumbuhan dan Peningkatan Kesadaran Keluarga dalam Keterlibatan Perencanaan Kehidupan Menuju Keluarga Berkualitas	Keluarga	5,000	28,940,625.00		-	1,250	5,000,000.00	-	-	-	-	-	-	-	-	-	
					Rata-Rata Capaian Kinerja											**50.00**	**84.74**			**55.56**	**11.55**		
					Predikat Kinerja											**SR**	**T**			**R**	**SR**		
7	**01**	**04**			**PROGRAM KOORDINASI KETENTRAMAN DAN KETERTIBAN UMUM**	**PERSENTASE LINMAS (PERLINDUNGAN MASYARAKAT) DAN MASYARAKAT DALAM MENJAGA KEAMANAN, KETERTIBAN DAN PENCEGAHAN TINDAK KRIMINAL**	**PERSEN**	**100.00**	**10,249,943,021.51**	**50.00**	**3,172,000,000.00**	**100.00**	**1,669,156,751.00**	**30.00**	**1,393,744,000.00**	**30.00**	**83.50**	**50.00**	**4,565,744,000.00**	**50.00**	**44.54**		
7	**01**	**04**	**2.01**		**Koordinasi Upaya Penyelenggaraan Ketenteraman dan Ketertiban Umum**	**Persentase koordinasi upaya penyelenggaraan keamanan dan ketertiban di wilayah kecamatan**	**Persen**	**100.00**	**10,249,943,021.51**	**50.00**	**3,172,000,000.00**	**100.00**	**1,669,156,751.00**	**30.00**	**1,393,744,000.00**	**30.00**	**83.50**	**50.00**	**4,565,744,000.00**	**50.00**	**44.54**		

KODE					URUSAN/BIDANG URUSAN/ PROGRAM /KEGIATAN/ SUB KEGIATAN	INDIKATOR KINERJA PROGRAM (OUTCOME)/KEGIATAN (OUTPUT)/SUB KEGIATAN (SUB OUTPUT)	SATUAN	CAPAIAN KINERJA RPJMD PADA TAHUN 2026 (AKHIR PERIODE RPJMD)		REALISASI CAPAIAN KINERJA RKPD S/D TAHUN LALU (TAHUN 2023)		TARGET KINERJA DAN ANGGARAN RKPD TAHUN BERJALAN YANG DIEVALUASI (TAHUN 2024)		REALISASI CAPAIAN KINERJA DAN ANGGARAN RKPD YANG DIEVALUASI S/D TW IV (TAHUN 2024)		TINGKAT CAPAIAN KINERJA DAN REALISASI ANGGARAN RKPD S/D TW IV TAHUN 2024 (PERSEN)		REALISASI KINERJA DAN ANGGARAN RPJMD S/D TAHUN 2024 (PERSEN)		TINGKAT CAPAIAN KINERJA DAN REALISASI ANGGARAN RPJMD S/D TAHUN 2024 (PERSEN)		PERANGKAT DAERAH PENANGGUNG JAWAB	KET
URUSAN	BIDANG URUSAN	PROGRAM	KEGIATAN	SUB KEGIATAN				K	RUPIAH	K	RUPIAH	K	RUPIAH	K	RUPIAH	K	RUPIAH	K	RUPIAH	K	RUPIAH		
1					2	3	4	5		6		7		8		9 = (8/7)*100		10 = (8÷6)		11 = (10/5)*100		12	13
7	01	04	2.01	01	Sinergitas dengan Kepolisian Negara Republik Indonesia, Tentara Nasional Indonesia dan instansi vertikal di wilayah kecamatan	Persenetase sinergitas masyarakat degan forkopimda diwilayah kecamatan	Tahun	1	10,118,768,021.51	1	3,151,000,000.00	1.00	1,644,156,869.00	1.00	1,370,121,000.00	100.00	83.33	1.00	4,521,121,000.00	100.00	44.68		
						Jumlah Laporan Hasil Sinergitas dengan Kepolisian Negara Republik Indonesia, Tentara Nasional Indonesia dan Instansi Vertikal di Wilayah Kecamatan	Laporan	5															
7	01	04	2.01	02	Harmonisasi Hubungan Dengan Tokoh Agama dan Tokoh Masyarakat	presentase bantuan keagamaan yang tersalurkan	Tahun	1	131,175,000.00	1	21,000,000.00	1.00	24,999,882.00	1.00	23,623,000.00	100.00	94.49	1.00	44,623,000.00	100.00	34.02		
						Jumlah Laporan Pelaksanaan Harmonisasi Hubungan dengan Tokoh Agama dan Tokoh Masyarakat	Laporan	5															
					Rata-Rata Capaian Kinerja											**30.00**	**83.50**			**50.00**	**44.54**		
					Predikat Kinerja											**SR**	**T**			**SR**	**SR**		
7	**01**	**05**			**PROGRAM PENYELENGGARAAN URUSAN PEMERINTAHAN UMUM**	**PERSENTASE PENYELENGGARAAN URUSAN PEMERINTAHAN DAERAH SERTA PELAYANAN PEMBANGUNAN DAN PEMERINTAHAN DI KECAMATAN**	**PERSEN**	**100.00**	**290,095,640.63**	**50.00**	-	**100.00**	**11,260,017.00**	**30.00**	-	30.00	-	30.00	-	30.00	-		
7	**01**	**05**	**2.01**		**Penyelenggaraan Urusan Pemerintahan Umum Sesuai Penugasan Kepala Daerah**	**Presentase penyelenggaraan pemerintahan ditingkat kecamatan**	**Persen**	**100.00**	**290,095,640.63**	**50.00**	-	**100.00**	**11,260,017.00**	**30.00**	-	30.00	-	30.00	-	30.00	-		
7	01	05	2.01	02	Fasilitasi,koordinasi dan pembinaan (Bimtek, sosialisasi, Konsultasi) wawasan kebangsaan dan ketahanan Nasional	Jumlah bimtek dan sosialisasi wawasan kebangsaan dan ketahanann nasional oleh babinsa dan bhabinkamtibmas	Tahun	1	165,768,937.50	20		20.00	5,262,082.00	-		-	-	-	-	-	-		
						Jumlah bimtek dan sosialisasi wawasan kebangsaan dan ketahanann nasional oleh babinsa dan bhabinkamtibmas	Orang	100															
7	01	05	2.01	08	Pelaksanaan Tugas Forum Koordinasi Pimpinan di Kecamatan	Jumlah forum koordinasi pimpinaan ditingkat kecamatan	Tahun	1	124,326,703.13	1		1.00	5,997,935.00	-		-	-	-	-	-	-		
						Jumlah forum koordinasi pimpinaan ditingkat kecamatan	dokumen	5															
					Rata-Rata Capaian Kinerja											**30.00**	-			**30.00**	-		
					Predikat Kinerja											**SR**	**SR**			**SR**	**SR**		
7	**01**	**06**			**PROGRAM PEMBINAAN DAN PENGAWASAN PEMERINTAHAN DESA**	**PERSENTASE FASILITASI, REKOMENDASI, KOORDINASI DALAM PENYELENGGARAAN PEMERINTAHAN KELURAHAN**	**PERSEN**	**100.00**	**290,095,640.63**	**50.00**	-	**90.00**	**16,772,778.00**	-	-	-					-		
7	**01**	**06**	**2.01**		**Fasilitasi, Rekomendasi dan Koordinasi Pembinaan dan Pengawasan Pemerintahan Desa**	**Persentase pembinaan dan pengawasan di tingkat kelurahan**	**Persen**	**100.00**	**290,095,640.63**	**50.00**	-	**90.00**	**16,772,778.00**	-	-	-	-	-	-	-	-		
7	01	06	2.01	02	Fasilitasi Administrasi Tata Pemerintahan di kelurahan	Jumlah pelayanan administrasi tata pemerintahan dikelurahan	Tahun	1	165,768,937.50	1		1.00	10,978,998.00	-		-	-	-	-	-	-		
						Jumlah Dokumen yang Difasilitasi dalam rangka Administrasi Tata Pemerintahan Desa	Dokumen	5															
7	01	06	2.01	09	Fasilitasi sinkronisasi Perencanaan Pembangunan Daerah dengan Pembangunan kelurahan	Jumlah perencanaan pembangunan daerah dengan pembangunan kelurahan yang sinkron	Tahun	1	124,326,703.13	1		1.00	5,793,780.00	-		-	-	-	-	-	-		
						Jumlah Dokumen Sinkronisasi Perencanaan Pembangunan Daerah dengan Pembangunan Desa	Dokumen	5															
					Rata-Rata Capaian Kinerja											-	-			-	-		
					Predikat Kinerja											**SR**	**SR**			**SR**	**SR**		
7	**01**				**Kecamatan Telukbetung Selatan**			**98.00**	**83,547,216,573.84**	**50.00**	**9,190,440,237.00**		**10,999,529,816.00**		**9,192,359,831.00**		**38.19**		**18,708,868,619.00**		**16.17**		
7	**01**	**2**			**Program Penunjang Urusan Pemerintahan Daerah Kabupaten/ Kota**	**Cakupan Pemenuhan Kebutuhan Penunjang Urusan Bidang Kecamatan**	**persen**	**98.00**	**37,914,239,042.53**	**50.00**	**3,716,090,237**	**98.00**	**5,004,989,347**	**80**	**8,908,460,292.00**	**81.63**	**177.99**	**130.00**	**12,624,550,529.00**	**132.65**	**33.30**	**Kecamatan TBS**	
7	01	2	02		**Administrasi Keuangan Perangkat Daerah**	**Persentase Pelaksanaan Penatausahaan Keuangan yang tertib**	**persen**	**98.00**	**27,464,705,675.69**	**50.00**	**2,672,735,637**	**98.00**	**3,761,629,816.00**	**80**	**6,904,428,592.00**	**81.63**	**183.55**	**130.00**	**9,577,164,229.00**	**132.65**	**34.87**	**Kecamatan TBS**	
7	01	2	02	01	Penyediaan gaji dan Tunjanagn ASN	Jumlah Gaji dan Tunjangan ASN yang Tersedia	Tahun	1	26,743,297,141.00	35	2,597,035,637.00	35	3,649,879,816.00	35	**6,742,098,592.00**	**35.00**	**184.72**	35	**9,339,134,229.00**	**35.00**	**34.92**	**Kecamatan TBS**	
						Jumlah Orang yang Menerima Gaji dan Tunjangan ASN	Orang / Bulan	35															
7	01	2	02	03	Pelaksanaan Penatausahaan dan Pengujian/ Verifikasi Keuangan SKPD	Administrasi Keuangan yang Terlaksana	Tahun	1	721,408,534.69	1	75,700,000.00	1	111,750,000.00	1	162,330,000	100.00	145.26	2	238,030,000.00	40.00	33.00	**Kecamatan TBS**	
						Jumlah Dokumen Penatausahaan dan Pengujian/Verifikasi Keuangan SKPD	Dokumen	5															
7	01				**Perencanaan, pengangganan dan evaluasi kinerja perangkat daerah**	**Peresentase pemenuhan dokumen Perencanaan, pengangganan dan evaluasi kinerja perangkat daerah**	**persen**	**98.00**	31,496,098.14	**50.00**	**0.00**	**98.00**	**2,100,459**	**80**	-	**81.63**	-	**50.00**	-	**51.02**	-	**Kecamatan TBS**	
7	01	2	1	1	Penyusunan dokumen perangkat daerah	Jumlah Dokumen Perencanaan Bappeda	Tahun	1	10,498,699.38	1		1	700,153	1	-	100.00	0.00	2	-	40.00	0.00	**Kecamatan TBS**	

KODE					URUSAN/BIDANG URUSAN/ PROGRAM /KEGIATAN/ SUB KEGIATAN	INDIKATOR KINERJA PROGRAM (OUTCOME)/KEGIATAN (OUTPUT)/SUB KEGIATAN (SUB OUTPUT)	SATUAN	CAPAIAN KINERJA RPJMD PADA TAHUN 2026 (AKHIR PERIODE RPJMD)		REALISASI CAPAIAN KINERJA RKPD S/D TAHUN LALU (TAHUN 2023)		TARGET KINERJA DAN ANGGARAN RKPD TAHUN BERJALAN YANG DIEVALUASI (TAHUN 2024)		REALISASI CAPAIAN KINERJA DAN ANGGARAN RKPD YANG DIEVALUASI S/D TW IV (TAHUN 2024)		TINGKAT CAPAIAN KINERJA DAN REALISASI ANGGARAN RKPD S/D TW IV TAHUN 2024 (PERSEN)		REALISASI KINERJA DAN ANGGARAN RPJMD S/D TAHUN 2024 (PERSEN)		TINGKAT CAPAIAN KINERJA DAN REALISASI ANGGARAN RPJMD S/D TAHUN 2024 (PERSEN)		PERANGKAT DAERAH PENANGGUNG JAWAB	KET
URUSAN	BIDANG URUSAN	PROGRAM	KEGIATAN	SUB KEGIATAN				K	RUPIAH	K	RUPIAH	K	RUPIAH	K	RUPIAH	K	RUPIAH	K	RUPIAH	K	RUPIAH		
1					2	3	4	5		6		7		8		9 = (8/7)*100		10 = (8÷6)		11 = (10/5)*100		12	13
						Jumlah Dokumen Perencanaan Perangkat Daerah	Dokumen	5															
7	01	2	1	6	Koordinasi dan penyusunan laporan capaian kinerja dan ihtiar realisasi kinerja skpd	Jumlah Laporan Capaian Kinerja	Tahun	1	10,498,699.38	1		1	700,153	1	-	100.00	0.00	2	-	40.00	0.00	**Kecamatan TBS**	
						Jumlah Laporan Capaian Kinerja dan Ikhtisar Realisasi Kinerja SKPD dan Laporan Hasil Koordinasi Penyusunan Laporan Capaian Kinerja dan Ikhtisar Realisasi	Laporan	5															
7	01	2	1	7	Evaluasi kinerja perangkat daerah	Jumlah Evaluasi Kinerja Perangkat Daerah	Tahun	1	10,498,699.38	1		1	700,153	1	-	100.00	0.00	2	-	40.00	0.00	**Kecamatan TBS**	
						Jumlah Laporan Evaluasi Kinerja Perangkat Daerah	Laporan	5															
7	**01**	**2**	**06**		**Administrasi Umum Perangkat Daerah**	**Pemenuhan Kebutuhan Inventaris Kantor**	**persen**	**98.00**	**596,881,517.16**	**50.00**	**91,067,600**	**98.00**	**103,224,848**	**80**	**162,016,700.00**	**81.63**	**156.96**	**50.00**	**253,084,300.00**	**51.02**	**42.40**	**Kecamatan TBS**	
7	01	2	06	**01**	Penyediaan Komponen Instalasi Listrik/ Penerangan Bangunan Kantor	Jumlah Sarana Listrik dan Penerangan Kantor yang Tersedia	Tahun	1	45,724,598.59	1		1	10,632,850	1	20,948,000	100.00	197.01	2	20,948,000.00	40.00	45.81		
						Jumlah Paket Komponen Instalasi Listrik/Penerangan Bangunan Kantor yang Disediakan	Paket	5															
7	01	2	06	02	Penyediaan Peralatan dan Perlengkapan Kantor	Jumlah Alat Tulis Kantor yang Tersedia	Tahun	1	126,532,309.69	1	36,567,900.00	1	36,874,254.00	1	58,771,800	100.00	159.38	2	95,339,700.00	40.00	75.35	**Kecamatan TBS**	
						Jumlah Paket Peralatan dan Perlengkapan Kantor yang Disediakan	Paket	5															
7	01	2	06	03	Penyediaan Peralatan Rumah Tangga	Jumlah Peralatan Kebersihan Kantor yang Tersedia	Tahun	1	85,436,827.14	1	15,939,700.00	1	16,014,207.00	1	31,666,000	100.00	197.74	2	47,605,700.00	40.00	55.72	**Kecamatan TBS**	
						Jumlah Paket Peralatan Rumah Tangga yang Disediakan	Paket	5															
7	01	2	06	04	Penyediaan Bahan Logistik Kantor	Jumlah Layanan Makanan dan Minuman Rapat	Tahun	1	120,724,178.13	1	23,520,000.00	1	24,000,000.00	1	58,800,000	100.00	245.00	2	82,320,000.00	40.00	68.19	**Kecamatan TBS**	
						Jumlah Paket Bahan Logistik Kantor yang Disediakan	Paket	5															
7	01	2	06	05	Penyediaan Barang Cetakan dan Penggandaan	Jumlah Barang Cetakan dan Penggandaan Kantor yang Tersedia	Tahun	1	120,579,134.86	1	15,040,000.00	1	15,703,537.00	1	14,991,000	100.00	95.46	2	30,031,000.00	40.00	24.91	**Kecamatan TBS**	
						Jumlah Paket Barang Cetakan dan Penggandaan yang Disediakan	Paket	5															
7	01	2	06	09	Penyelenggaraan Rapat Koordinasi dan Konsultasi SKPD	Persentase Pelaksanaan Perjalanan Dinas Kantor	Tahun	1	97,884,468.75	1		1		1	-	100.00		2	-	40.00	0.00	**Kecamatan TBS**	
						Jumlah Laporan Penyelenggaraan Rapat Koordinasi dan Konsultasi SKPD	Laporan	5															
7	**01**	**2**	**07**		**Pengadaan Barang Milik Daerah Penunjang Urusan Pemerintah Daerah**	**Pemenuhan Kebutuhan Inventaris Kantor**	**persen**	**98.00**	**275,170,085.63**	**50.00**			**-**	**80**				**50**	**-**	**51.02**	**0.00**	**Kecamatan TBS**	
7	01	2	07	05	Pengadaan Mebel	Jumlah mebel	Tahun	1	110,935,731.25														
						Jumlah Paket Mebel yang Disediakan	Unit	12															
7	01	2	07		Pengadaan peralatan dan Mesin lainnya	Jumlah peralatan dan mesin lainnya	Tahun	1	55,256,312.50														
						Jumlah Unit Peralatan dan Mesin Lainnya yang Disediakan	Unit	10															
7	01	2	07	11	Pengadaan Sarana dan Prasarana Pendukung Gedung Kantor atau Bangunan Lainnya	Jumlah Pengadaan Sarana dan Prasarana Pendukung Gedung Kantor	Tahun	1	108,978,041.88	2.00						0.00		2	-	20.00	0.00	**Kecamatan TBS**	
						Jumlah Unit Sarana dan Prasarana Pendukung Gedung Kantor atau Bangunan Lainnya yang Disediakan	Unit	10															
7	**01**	**2**	**08**		**Penyediaan Jasa Penunjang Urusan Pemerintahan Daerah**	**Pemenuhan Kebutuhan Dasar Operasional OPD**	**persen**	**98.00**	**6,966,042,968.67**	**50.00**	**881,430,000**	**98.00**	**927,180,000**	**80**	**1,688,000,000.00**	**81.63**	**182.06**	**50.00**	**2,569,430,000.00**	**51.02**		**Kecamatan TBS**	
7	01	2	08	02	Penyediaan Jasa Komunikasi, Sumber Daya Air dan Listrik	Jumlah Jasa Komunikasi, Sumber Daya Air, dan Listrik yang Tersedia	Tahun	1	220,381,975.13	1		1	33,000,000.00	1	-	100.00	0.00	2	-	40.00	0.00	**Kecamatan TBS**	
						Jumlah Laporan Penyediaan Jasa Komunikasi, Sumber Daya Air dan Listrik yang Disediakan	Laporan	5															
7	01	2	08	04	Penyediaan Jasa Pelayanan Umum Kantor	Jumlah Jasa Pelayanan Tenaga Kontrak yang Tersedia	Tahun	1	6,745,660,993.54	1	881,430,000.00	1	894,180,000.00	1	**1,688,000,000.00**	100.00	188.78	2	2,569,430,000.00	40.00	38.09	**Kecamatan TBS**	

KODE					URUSAN/BIDANG URUSAN/ PROGRAM /KEGIATAN/ SUB KEGIATAN	INDIKATOR KINERJA PROGRAM (OUTCOME)/KEGIATAN (OUTPUT)/SUB KEGIATAN (SUB OUTPUT)	SATUAN	CAPAIAN KINERJA RPJMD PADA TAHUN 2026 (AKHIR PERIODE RPJMD)		REALISASI CAPAIAN KINERJA RKPD S/D TAHUN LALU (TAHUN 2023)		TARGET KINERJA DAN ANGGARAN RKPD TAHUN BERJALAN YANG DIEVALUASI (TAHUN 2024)		REALISASI CAPAIAN KINERJA DAN ANGGARAN RKPD YANG DIEVALUASI S/D TW IV (TAHUN 2024)		TINGKAT CAPAIAN KINERJA DAN REALISASI ANGGARAN RKPD S/D TW IV TAHUN 2024 (PERSEN)		REALISASI KINERJA DAN ANGGARAN RPJMD S/D TAHUN 2024 (PERSEN)		TINGKAT CAPAIAN KINERJA DAN REALISASI ANGGARAN RPJMD S/D TAHUN 2024 (PERSEN)		PERANGKAT DAERAH PENANGGUNG JAWAB	KET
URUSAN	BIDANG URUSAN	PROGRAM	KEGIATAN	SUB KEGIATAN				K	RUPIAH	K	RUPIAH	K	RUPIAH	K	RUPIAH	K	RUPIAH	K	RUPIAH	K	RUPIAH		
1					2	3	4	5		6		7		8		9 = (8/7)*100		10 = (8÷6)		11 = (10/5)*100		12	13
						Jumlah Laporan Penyediaan Jasa Pelayanan Umum Kantor yang Disediakan	Laporan	5															
7	**01**	**2**	**09**		**Pemeliharaan Barang Milik Daerah Penunjang Urusan Pemerintahan Daerah**	**Inventaris Kantor yang Terpelihara**	**persen**	**98.00**	**2,611,438,795.38**	**50.00**	**70,857,000**	**98.00**	**210,854,224**	**80**	**154,015,000.00**	**81.63**	**73.04**	**50.00**	**1,035,445,000.00**	**51.02**	**39.65**	**Kecamatan TBS**	
7	01	2	09	01	Penyediaan Jasa Pemeliharaan, Biaya Pemeliharaan dan Pajak Kend. Perorangan Dinas atau Kendaraan Dinas Jabatan	Jumlah Kendaraan Dinas Jabatan yang Terpelihara	Tahun	1	218,818,041.33	1.00	25,462,000.00	1.00	37,020,000.00	1	-	100.00	0.00	1	25,462,000.00	100.00	11.64	**Kecamatan TBS**	
						Jumlah Kendaraan Perorangan Dinas atau Kendaraan Dinas Jabatan yang Dipelihara dan dibayarkan Pajaknya	Unit	1															
7	01	2	09	02	Penyediaan Jasa Pemeliharaan, Biaya Pemeliharaan, Pajak, dan Perizinan Kendaraan Dinas Operasional atau Lapangan	Jumlah Kendaraan Dinas Operasional yang Terpelihara	Tahun	1	1,846,238,785.36	1.00	33,415,000.00	5.00	144,080,000.00	1	115,013,500	20.00	79.83	2	148,428,500.00	40.00	8.04	**Kecamatan TBS**	
						Jumlah Kendaraan Dinas Operasional atau Lapangan yang Dipelihara dan dibayarkan Pajak dan Perizinannya	Unit	5															
7	01	2	09	06	Pemeliharaan Mebel	Jumlah mebeul yang terpelihara	Tahun	1	42,416,603.13	1.00		1.00	-	1	-	100.00	#DIV/0!	2	-	200.00	0.00	**Kecamatan TBS**	
						Jumlah Mebel yang Dipelihara	Unit	1															
7	01	2	09	09	Pemeliharaan Peralatan dan Mesin Lainnya	Jumlah Peralatan Kantor yang Terpelihara	Tahun	1	405,428,333.68	1.00		6.00	6,570,000.00	1	-	16.67	0.00	2	-	33.33	0.00	**Kecamatan TBS**	
						Jumlah Peralatan dan Mesin Lainnya yang Dipelihara	Unit	6															
7	01	2	09	11	Pemeliharaan Rehabilitasi Gedung Kantor dan Bangunan Lainnya	Jumlah Gedung Kantor yang Terpelihara	Tahun	1	98,537,031.88	1.00	11,980,000.00	1.00	13,184,224.00	1	39,001,500	100.00	295.82	2	50,981,500.00	1.00	51.74	**Kecamatan TBS**	
						Jumlah Gedung Kantor dan Bangunan Lainnya yang Dipelihara/Direhabilitasi	Unit	1															
7	**01**				Pemeliharaan/Rehabilitasi Sarana dan Prasarana Pendukung Gedung Kantor atau Bangunan Lainnya	Jumlah saranadan prasarana pendukung gedung kantor yang terpelihara	Tahun	1	98,537,031.88	1.00		1.00	10,000,000.00	0.25	-	25.00	0.00	1.25	4,940,000.00	125.00	5.01	**Kecamatan TBS**	
						Jumlah Sarana dan Prasarana Pendukung Gedung Kantor atau Bangunan Lainnya yang Dipelihara/Direhabilitasi	**Unit**	1															
					Program Penyelenggaraan Urusan Pemerintahan Umum	**Presentase penyelenggaraan urusan pemerintah daerah serta pelayanan pembangunan dan pemerintahan di kecamatan**	**persen**	**100**	**290,095,604.63**	**100**		**100**	**2,301,391.00**	**20**	**-**	**20.00**		**120.00**		**120.00**		**Kecamatan TBS**	
					Penyelenggaraan Urusan Pemerintahan Umum sesuai Penugasan kepala daerah	**Presentase penyelenggaraan pemerintahan ditingkat kecamatan**	**persen**	**100**	**290,095,604.63**	**100**		**100**	2,301,391.00	**20**		**20.00**		**120.00**		**120.00**		**Kecamatan TBS**	
7	**01**				Pelaksanaan Tugas Forum Koordinasi Pimpinan di Kecamatan	Jumlah Dokumen Tugas Forum Koordinasi Pimpinan di Kecamatan	**Dokumen**	5	124,326,667.13	25	-	100		**80**		**80.00**		**105.00**		**2100.00**		**Kecamatan TBS**	
7	01					Jumlah forum koordinasi pimpinaan ditingkat kecamatan	Tahun	1		1		1	1,150,591.00	1	-	100.00	0.00	2	-	200.00	#DIV/0!	**Kecamatan TBS**	
					Fasilitasi,koordinasi dan pembinaan (Bimtek,sosialisasi,Konsultasi) wawasan kebangsaan dan ketahanan Nasional	Jumlah Orang yang Mengikuti Fasilitasi, Koordinasi dan Pembinaan (Bimtek, Sosialisasi, Konsultasi) Wawasan Kebangsaan dan Ketahanan Nasional	**orang**	100	165,768,937.50														
7	01					Jumlah bimtek dan sosialisasi wawasan kebangsaan dan ketahanann nasional oleh babinsa dan bhabinkamtibmas	Tahun	1		20		20	1,150,800.00	1	-	5.00	#REF!	21	-	2100.00	#DIV/0!	**Kecamatan TBS**	
7	**01**				**Program Pembinaan dan Pengawasan Pemerintah Desa**	**Presentase pembinaan dan pengawasan pemerintah di tingkat kecamatan**	**persen**	**100**	**290,095,604.63**	**25**		**100**	2,301,495.00	**80**	**-**	**80.00**		**50.00**		**50.00**		**Kecamatan TBS**	
7	01				**Fasilitasi,Rekomendasi dan koordinasi pembinaan dan pengawasan pemerintah desa**	**Presentase pembinaan dan pengawasan di tingkat kelurahan**	**persen**	**100**	290,095,604.63	**25**		**100**	2,301,495.00	**80**				**50.00**		**50.00**		**Kecamatan TBS**	
7	01				Fasilitasi Administrasi Tata Pemerintahan di kelurahan	Jumlah Dokumen yang Difasilitasi dalam rangka Administrasi Tata Pemerintahan Desa	**Dokumen**	5	165,768,937.50	1		1	1,151,427.00	1	-	100.00	0.00	2	-	40.00	0.00	**Kecamatan TBS**	
						Jumlah pelayanan administrasi tata pemerintahan dikelurahan	Tahun	1															

KODE					URUSAN/BIDANG URUSAN/ PROGRAM /KEGIATAN/ SUB KEGIATAN	INDIKATOR KINERJA PROGRAM (OUTCOME)/KEGIATAN (OUTPUT)/SUB KEGIATAN (SUB OUTPUT)	SATUAN	CAPAIAN KINERJA RPJMD PADA TAHUN 2026 (AKHIR PERIODE RPJMD)		REALISASI CAPAIAN KINERJA RKPD S/D TAHUN LALU (TAHUN 2023)		TARGET KINERJA DAN ANGGARAN RKPD TAHUN BERJALAN YANG DIEVALUASI (TAHUN 2024)		REALISASI CAPAIAN KINERJA DAN ANGGARAN RKPD YANG DIEVALUASI S/D TW IV (TAHUN 2024)		TINGKAT CAPAIAN KINERJA DAN REALISASI ANGGARAN RKPD S/D TW IV TAHUN 2024 (PERSEN)		REALISASI KINERJA DAN ANGGARAN RPJMD S/D TAHUN 2024 (PERSEN)		TINGKAT CAPAIAN KINERJA DAN REALISASI ANGGARAN RPJMD S/D TAHUN 2024 (PERSEN)		PERANGKAT DAERAH PENANGGUNG JAWAB	KET
URUSAN	BIDANG URUSAN	PROGRAM	KEGIATAN	SUB KEGIATAN				K	RUPIAH	K	RUPIAH	K	RUPIAH	K	RUPIAH	K	RUPIAH	K	RUPIAH	K	RUPIAH		
1					2	3	4	5		6		7		8		9 = (8/7)*100		10 = (8+6)		11 = (10/5)*100		12	13
7	01				Fasilitasi sinkronisasi Perencanaan Pembangunan Daerah dengan Pembangunan kelurahan	Jumlah Dokumen Sinkronisasi Perencanaan Pembangunan Daerah dengan Pembangunan	**Dokumen**	5	124,326,667.13	1		1	1,150,068.00	1	-	100.00	0.00	2	-	40.00	0.00	**Kecamatan TBS**	
						Jumlah perencanaan pembangunan daerah dengan pembangunan kelurahan yang sinkron	Tahun	1															
7	01	**2**			**Program Penyelenggaraan Pemerintahan dan Pelayanan Publik**	**presentase koordinasi perencanaan dan penyelenggaraan kegiatan pemerintahan dalam peningkatan pelayanan masyarakat serta pelayanan administrasi di tingkat kecamatan dan kelurahan**	**persen**	**100**	**22,528,643,995.00**	**50.00**	**3,302,200,000**	**100**	**3,305,199,571**	**80**	**7,731,000,000.00**	**80.00**	**233.90**	**50.00**	**11,033,200,000.00**	**50.00**	**48.97**	**Kecamatan TBS**	
7	01	**2**	**01**		**Koordinasi Penyelenggaraan Kegiatan Pemerintah di Tingkat Kecamatan**	**Persentase koordinasi penyelenggaraan pemerintahandan pembangunan wilayah di tingkat kecamatan**	**persen**	**100**	**244,792,000.00**	**50**	**14500000.00**	**100**	29,087,412.00	**80**	**87,000,000.00**	**80.00**	**299.10**	**50.00**	**101,500,000.00**	**50.00**	**41.46**	**Kecamatan TBS**	
7	01	2	01	01	Koordinasi/Sinergi Perencanaan dan Pelaksanaan Kegiatan Pemerintahan dengan perangkat daerah dan instansi vertikal terkait	Persentase sinergi perencanaan dan pelaksanaan kegiatan pemerintahan dengan perangkat daerah	Tahun	1	244,792,000.00	1	**14500000.00**	**1**	29,087,412.00	1	87,000,000	100.00	299.10	2	101,500,000.00	40.00	41.46	**Kecamatan TBS**	
						Jumlah Laporan Koordinasi/Sinergi Perencanaan dan Pelaksanaan Kegiatan Pemerintahan dengan Perangkat Daerah dan Instansi Vertikal Terkait	Laporan	5															
7	01	**2**	**02**		**Penyelenggaraan Urusan Pemerintahan yang tidak Dilaksanakan oleh Unit Kerja Perangkat Daerah yang ada di Kecamatan**	**Persentase penyelenggaran urusan pemerintahan ditingkat kecamatan**	**persen**	**100**	**22,283,851,995.00**	**50.00**	**3,287,700,000**	**100**	3,276,112,159.00	**80**	**7,644,000,000.00**	**80.00**	-	**50.00**	**10,931,700,000.00**	**50.00**	**49.06**	**Kecamatan TBS**	
7	01	2	02	03	Peningkatan Efektifitas Pelaksanaan Pelayanan Kepada Masyarakat di Wilayah Kelurahan dan Kecamatan	Persentase pelayanan kepada masyarakat diwilayah kecamatan	Tahun	1	22,283,851,995.00	1	3,287,700,000.00	**1**	3,276,112,159.00	1	**7,644,000,000.00**	100.00	233.33	2	**10,931,700,000.00**	40.00	49.06	**Kecamatan TBS**	
						Jumlah Dokumen Peningkatan Efektifitas Kegiatan Pemerintahan di Tingkat Kecamatan	Dokumen	5															
7	01	**03**			**Program Pembeerdayaan Masyarakat Desa dan Kelurahan**	**presentase penn dan partisipasi lembaga dan organisasi masyarakat dalam pelaksanaan pembangunan di kelurahan dan kecamatan**	**persen**	**80**	**7,089,145,622.00**	**50.00**	**30,000,000**	**100**	**555,890,040.00**	**80**	**927,290,000.00**	**80.00**	**166.81**	**50.00**	**957,290,000.00**	**62.50**	**13.50**	**Kecamatan TBS**	
7	01	**03**	**01**		**Kegiatan Koordinasi Pemberdayaan Desa**	**Persentase koordinasi pemberdayaan masyarakat**	**persen**	**80**	**7,089,145,622.00**	**50.00**	**30,000,000**	**100**	**495,886,180**	**80**	**795,290,000.00**	**80.00**	**160.38**	**130.00**	**825,290,000.00**	**162.50**	**11.64**	**Kecamatan TBS**	
7	01	**03**	01	03	Peningkatan Efektifitas Kegiatan Pemberdayaan Masyarakat di Wilayah Kecamatan	Persentase pkk, lpm, mtq dan sarana keagamaan di wilayah kecamatan	Tahun	1	6,789,145,622.00	**1**	30,000,000.00	**1**	495,886,180.00	1	927,290,000	100.00	80629.15	2	927,290,000.00	40.00	745.85	**Kecamatan TBS**	
					Kegiatan Pemberdayaan Kelurahan								-										
					Pembangunan Sarana dan Prasarana Kelurahan	Kegiatan Pemberdayaan Kelurahan	Tahun	1															
						Jumlah Laporan Peningkatan Efektivitas Kegiatan Pemberdayaan Masyarakat di Wilayah Kecamatan	Laporan	5															
					Pemberdayaan dan Kesejahteraan Keluarga Tingkat Kecamatan dan Kelurahan	**Presentase pemberdayaan dan kesejahteraan keluarga di tingkat kecamatan dan kelurahan**	Keluarga	80	**300,000,000.00**				**60,003,860**	**80**	-		-	**80.00**	-	**100.00**	-		
					Pembentukan dan Penumbuhan Karakter Keluarga Melalui Peningkatan Kesadaran Masyarakat akan Pentingnya Penghayatan dan Pengamalan Pancasila dalam Semua Aspek Kehidupan Bermasyarakat, Berbangsa, dan Bernegara	Jumlah Keluarga yang Mengikuti Pembentukan dan Penumbuhan Karakter Keluarga Melalui Peningkatan Kesadaran Masyarakat akan Pentingnya Penghayatan dan Pengamalan Pancasila dalam Semua Aspek Kehidupan Bermasyarakat, Berbangsa,	Keluarga	5000.00	30,000,000.00			1250.00	6,000,386	1	-	0.08	0.00	1	-	0.02	0.00	**Kecamatan TBS**	
					Peningkatan Kesadaran Keluarga dalam Membangun Kerja Sama antar-Keluarga, Warga, dan Kelompok Masyarakat	Jumlah Keluarga yang Mengikuti Peningkatan Kesadaran Keluarga dalam Membangun Kerja Sama antar-Keluarga, Warga, dan Kelompok Masyarakat	Keluarga	5000.00	30,000,000.00			1250.00	6,000,386	1	-	0.08	0.00	1	-	0.02	0.00	**Kecamatan TBS**	
					Peningkatan Ketahanan Pangan Keluarga	Jumlah Keluarga yang Mengikuti Peningkatan Ketahanan Pangan Keluarga	Keluarga	5000.00	30,000,000.00			1250.00	6,000,386	1	-	0.08	0.00	1	-	0.02	0.00	**Kecamatan TBS**	
					Pemberdayaan Masyarakat dalam Peningkatan Penggunaan dan Pemanfaatan Sandang Produksi Dalam Negeri	Jumlah Keluarga yang Mengikuti Pemberdayaan Masyarakat dalam Peningkatan Penggunaan dan Pemanfaatan Sandang Produksi Dalam Negeri	Keluarga	5000.00	30,000,000.00			1250.00	6,000,386	1	-	0.08	0.00	1	-	0.02	0.00	**Kecamatan TBS**	
					Peningkatan Kesadaran Keluarga dalam Mewujudkan Rumah Sehat dan Layak Huni serta Kesadaran Hukum tentang Kepemilikan Rumah	Jumlah Keluarga yang Mengikuti Peningkatan Kesadaran Keluarga dalam Mewujudkan Rumah Sehat dan Layak Huni serta Kesadaran Hukum tentang Kepemilikan Rumah	Keluarga	5000.00	30,000,000.00			1250.00	6,000,386	1	-	0.08	0.00	1	-	0.02	0.00	**Kecamatan TBS**	

KODE					URUSAN/BIDANG URUSAN/ PROGRAM /KEGIATAN/ SUB KEGIATAN	INDIKATOR KINERJA PROGRAM (OUTCOME)/KEGIATAN (OUTPUT)/SUB KEGIATAN (SUB OUTPUT)	SATUAN	CAPAIAN KINERJA RPJMD PADA TAHUN 2026 (AKHIR PERIODE RPJMD)		REALISASI CAPAIAN KINERJA RKPD S/D TAHUN LALU (TAHUN 2023)		TARGET KINERJA DAN ANGGARAN RKPD TAHUN BERJALAN YANG DIEVALUASI (TAHUN 2024)		REALISASI CAPAIAN KINERJA DAN ANGGARAN RKPD YANG DIEVALUASI S/D TW IV (TAHUN 2024)		TINGKAT CAPAIAN KINERJA DAN REALISASI ANGGARAN RKPD S/D TW IV TAHUN 2024 (PERSEN)		REALISASI KINERJA DAN ANGGARAN RPJMD S/D TAHUN 2024 (PERSEN)		TINGKAT CAPAIAN KINERJA DAN REALISASI ANGGARAN RPJMD S/D TAHUN 2024 (PERSEN)		PERANGKAT DAERAH PENANGGUNG JAWAB	KET
URUSAN	BIDANG URUSAN	PROGRAM	KEGIATAN	SUB KEGIATAN				K	RUPIAH	K	RUPIAH	K	RUPIAH	K	RUPIAH	K	RUPIAH	K	RUPIAH	K	RUPIAH		
1					2	3	4	5		6		7		8		9 = (8/7)*100		10 = (8÷6)		11 = (10/5)*100		12	13
					Peningkatan Kesadaran Keluarga dalam Peningkatan Pendidikan dan Keterampilan untuk Mewujudkan Sumber Daya Manusia yang Berkualitas dan Bendaya Saing	Jumlah Keluarga yang Mengikuti Peningkatan Kesadaran Keluarga dalam Peningkatan Pendidikan dan Keterampilan untuk Mewujudkan Sumber Daya Manusia yang	Keluarga	5000.00	30,000,000.00			1250.00	6,000,386	1	-	0.08	0.00	1	-	0.02	0.00	**Kecamatan TBS**	
					Penumbuhan Kesadaran Keluarga dalam Peningkatan Derajat Kesehatan Keluarga dan Lingkungan dengan Menerapkan Perilaku Hidup Bersih dan Sehat	Jumlah Keluarga yang Mengikuti Penumbuhan Kesadaran Keluarga dalam Peningkatan Derajat Kesehatan Keluarga dan Lingkungan Dengan Menerapkan Perilaku Hidup Bersih dan Sehat	Keluarga	5000.00	30,000,000.00			1250.00	6,000,386	1	-	0.08	0.00	1	-	0.02	0.00	**Kecamatan TBS**	
					Penumbuhan Kesadaran Keluarga dalam Peningkatan Taraf Hidup Keluarga Melalui Kehidupan Berkoperasi dan Pengembangan Ekonomi Lainnya	Jumlah Keluarga yang Mengikuti Penumbuhan Kesadaran Keluarga dalam Peningkatan Taraf Hidup Keluarga melalui Kehidupan Berkoperasi dan Pengembangan Ekonomi Lainnya	Keluarga	5000.00	30,000,000.00			1250.00	6,000,386	1	-	0.08	0.00	1	-	0.02	0.00	**Kecamatan TBS**	
					Penumbuhan Kesadaran Keluarga dalam Peningkatan Kualitas Kelestarian Lingkungan Hidup	Jumlah Keluarga yang Mengikuti Penumbuhan Kesadaran Keluarga dalam Peningkatan Kualitas Kelestarian Lingkungan Hidup	Keluarga	5000.00	30,000,000.00			1250.00	6,000,386	1	-	0.08	0.00	1	-	0.02	0.00	**Kecamatan TBS**	
					Penumbuhan dan Peningkatan Kesadaran Keluarga dalam Keterlibatan Perencanaan Kehidupan Menuju Keluarga Berkualitas	Jumlah Keluarga yang Mengikuti Penumbuhan dan Peningkatan Kesadaran Keluarga dalam Keterlibatan Perencanaan Kehidupan Menuju Keluarga Berkualitas	Keluarga	5000.00	30,000,000.00			1250.00	6,000,386	1	-	0.08	0.00	1	-	0.02	0.00	**Kecamatan TBS**	
7	01	**04**			**Program Koordinasi Ketentraman dan Ketertiban Umum**	**presentase linmas (perlindungan masyrakat) dan masyrakat dalam menjaga keamanan,ketertiban,dan pencegahan tindak krimimal**	**persen**	**100**	**15,281,153,629.00**	**50**	**2,142,150,000**	**100**	2,128,847,972.00	**80**	**4,959,000,000.00**	**80.00**	**232.94**	**50.00**	**7,101,150,000.00**	**50.00**	**46.47**	**Kecamatan TBS**	
7	01	**04**	**01**		**Koordinasi Upaya Penyelenggaraan Ketentraman dan Ketertiban Umum**	**Presentase koordinasi upaya penyelenggaraan keamanan dan ketertiban di wilayah kecamatan**	**persen**	**100**	**15,281,153,629.00**	**50**	**2,142,150,000**	**100**	**2,128,847,972**	**80**	**4,959,000,000.00**	**80.00**	**232.94**	**50.00**	**7,101,150,000.00**	**50.00**	**46.47**	**Kecamatan TBS**	
7	01	**04**	01	01	Sinergitas dengan Kepolisian Negara Republik Indonesia, Tentara Nasional Indonesia dan instansi vertikal di wilayah kecamatan	Persenetase sinergitas masyarakat degan forkopimda diwilayah kecamatan	Tahun	1	15,149,978,629.00	1	2,121,150,000.00	**1**	2,106,233,200.00	1	4,914,000,000.00	100.00	233.31	2	7,035,150,000.00	0.04	46.44	**Kecamatan TBS**	
						Jumlah Laporan Hasil Sinergitas dengan Kepolisian Negara Republik Indonesia, Tentara Nasional Indonesia dan Instansi Vertikal di Wilayah Kecamatan	Laporan	5															
					Harmonisasi Hubungan Dengan Tokoh Agama dan Tokoh Masyarakat	presentase bantuan keagamaan yang tersalurkan	Tahun	1	131,175,000.00	1	21,000,000.00	**1**	22,614,772.00	1	45000000.00	1.25	198.98	2	66,000,000.00	0.04	50.31		
						Jumlah Laporan Pelaksanaan Harmonisasi Hubungan dengan Tokoh Agama dan Tokoh Masyarakat	Laporan	5															
														0									
7	**01**				**Kecamatan Kedaton**				**84,131,117,992.38**		**14,188,817,986.00**		**12,244,900,701.00**		**10,014,662,430.00**		**25.00**		**24,203,480,416.00**		**21.00**		
7	**01**	**2**			**Program Penunjang Urusan Pemerintahan Daerah Kabupaten/ Kota**	**Cakupan Pemenuhan Kebutuhan Penunjang Urusan Bidang Kecamatan**	**persen**	**98.00**	**37,925,290,305.03**	**50.00**	**6,583,078,690**	**98.00**	**5,271,962,468**	**40**	**1,289,381,832.00**	**40.82**	**24.46**	**50.00**	**7,872,460,522.00**	**51.02**	**20.76**	**Kecamatan KDT**	
7	01	2	02		**Administrasi Keuangan Perangkat Daerah**	**Persentase Pelaksanaan Penatausahaan Keuangan yang tertib**	**persen**	**98.00**	**27,464,705,675.69**	**50.00**	**5,114,999,577**	**98.00**	**3,945,926,767**	**40**	**1,151,375,832.00**	**40.82**	**29.18**	**50.00**	**6,266,375,409.00**	**51.02**	**22.82**	**Kecamatan KDT**	
7	01	2	02	01	Penyediaan gaji dan Tunjanagn ASN	Jumlah Gaji dan Tunjangan ASN yang Tersedia	Tahun	1	26,743,297,141.00	1	**5,016,699,577**	35	3,832,426,767	35	3,787,177,055.00	35.00	98.82	35	8,803,876,632.00	35.00	32.92	**Kecamatan KDT**	
						Jumlah Orang yang Menerima Gaji dan Tunjangan ASN	Orang / Bulan	35														**Kecamatan KDT**	
7	01	2	02	03	Pelaksanaan Penatausahaan dan Pengujian/ Verifikasi Keuangan SKPD	Administrasi Keuangan yang Terlaksana	Tahun	1	721,408,534.69	1	**98,300,000**	1	113,500,000	0.5	65,120,000.00	50.00	57.37	1.5	163,420,000.00	30	22.65	**Kecamatan KDT**	
						Jumlah Dokumen Penatausahaan dan Pengujian/Verifikasi Keuangan SKPD	Dokumen	5															
7	01				**Perencanaan, pengangganan dan evaluasi kinerja perangkat daerah**	**Peresentase pemenuhan dokumen Perencanaan, pengangganan dan evaluasi kinerja perangkat daerah**	**persen**	**98.00**	31,496,098.14	**50.00**	**9,151,447.00**	**98.00**	**19,048,135**									**Kecamatan KDT**	
7	01	2	1	1	Penyusunan dokumen perangkat daerah	Jumlah Dokumen Perencanaan Bappeda	Tahun	1	10,498,699.38	1	**1,578,965.00**	1	6,116,619	0.5	2,137,500.00	50.00	34.95	0.5	3,716,465.00	10	35.40	**Kecamatan KDT**	
						Jumlah Dokumen Perencanaan Perangkat Daerah	Dokumen	5															

KODE					URUSAN/BIDANG URUSAN/ PROGRAM /KEGIATAN/ SUB KEGIATAN	INDIKATOR KINERJA PROGRAM (OUTCOME)/KEGIATAN (OUTPUT)/SUB KEGIATAN (SUB OUTPUT)	SATUAN	CAPAIAN KINERJA RPJMD PADA TAHUN 2026 (AKHIR PERIODE RPJMD)		REALISASI CAPAIAN KINERJA RKPD S/D TAHUN LALU (TAHUN 2023)		TARGET KINERJA DAN ANGGARAN RKPD TAHUN BERJALAN YANG DIEVALUASI (TAHUN 2024)		REALISASI CAPAIAN KINERJA DAN ANGGARAN RKPD YANG DIEVALUASI S/D TW IV (TAHUN 2024)		TINGKAT CAPAIAN KINERJA DAN REALISASI ANGGARAN RKPD S/D TW IV TAHUN 2024 (PERSEN)		REALISASI KINERJA DAN ANGGARAN RPJMD S/D TAHUN 2024 (PERSEN)		TINGKAT CAPAIAN KINERJA DAN REALISASI ANGGARAN RPJMD S/D TAHUN 2024 (PERSEN)		PERANGKAT DAERAH PENANGGUNG JAWAB	KET
URUSAN	BIDANG URUSAN	PROGRAM	KEGIATAN	SUB KEGIATAN				K	RUPIAH	K	RUPIAH	K	RUPIAH	K	RUPIAH	K	RUPIAH	K	RUPIAH	K	RUPIAH		
1					2	3	4	5		6		7		8		9 = (8/7)*100		10 = (8÷6)		11 = (10/5)*100		12	13
7	01	2	1	6	Koordinasi dan penyusunan laporan capaian kinerja dan ihtiar realisasi kinerja skpd	Jumlah Laporan Capaian Kinerja	Tahun	1	10,498,699.38	1	**5,622,482.00**	1	6,436,846	0.5	2,986,500.00	50.00	46.40	1.5	8,608,982.00	30	82.00	**Kecamatan KDT**	
						Jumlah Laporan Capaian Kinerja dan Ikhtisar Realisasi Kinerja SKPD dan Laporan Hasil Koordinasi Penyusunan Laporan Capaian Kinerja dan Ikhtisar Realisasi Kinerja SKPD	Laporan	5																
7	01	2	1	7	Evaluasi kinerja perangkat daerah	Jumlah Evaluasi Kinerja Perangkat Daerah	Tahun	1	10,498,699.38	1	**1,950,000.00**	1	6,494,670	0.5	3,006,100.00	50.00	46.29	1.5	4,956,100.00	30	47.21	**Kecamatan KDT**	
						Jumlah Laporan Evaluasi Kinerja Perangkat Daerah	Laporan	5															
7	**01**	**2**	**06**		**Administrasi Umum Perangkat Daerah**	**Pemenuhan Kebutuhan Inventaris Kantor**	**persen**	**98.00**	**596,881,517.16**	**50.00**	**147,849,900**	**98.00**	**78,193,721**	**40**	**-**	**40.82**	**-**	**90.00**	**147,849,900.00**	**91.84**	**24.77**	**Kecamatan KDT**	
7	01	2	06	**01**	Penyediaan Komponen Instalasi Listrik/ Penerangan Bangunan Kantor	Jumlah Sarana Listrik dan Penerangan Kantor yang Tersedia	Tahun	1	45,724,598.59	1	**12,793,447**	1	9,345,390	0.5	3,685,900.00	50.00	39.44	0.5	16,479,347.00	10	36.04		
						Jumlah Paket Komponen Instalasi Listrik/Penerangan Bangunan Kantor yang Disediakan	Paket	5															
7	01	2	06	02	Penyediaan Peralatan dan Perlengkapan Kantor	Jumlah Alat Tulis Kantor yang Tersedia	Tahun	1	126,532,309.69	1	**20,981,488**	1	18,471,950	0.5	10,952,900.00	50.00	59.29	1.5	31,934,388.00	30	25.24	**Kecamatan KDT**	
						Jumlah Paket Peralatan dan Perlengkapan Kantor yang Disediakan	Paket	5															
7	01	2	06	03	Penyediaan Peralatan Rumah Tangga	Jumlah Peralatan Kebersihan Kantor yang Tersedia	Tahun	1	85,436,827.14	1	**15,895,109**	1	12,685,491	0.5	3,961,000.00	50.00	31.22	1.5	19,856,109.00	30	23.24	**Kecamatan KDT**	
						Jumlah Paket Peralatan Rumah Tangga yang Disediakan	Paket	5															
7	01	2	06	04	Penyediaan Bahan Logistik Kantor	Jumlah Layanan Makanan dan Minuman Rapat	Tahun	1	120,724,178.13	1	**43,875,000**	1	20,625,000	0.5	16,150,000.00	50.00	78.30	1.5	60,025,000.00	30	49.72	**Kecamatan KDT**	
						Jumlah Paket Bahan Logistik Kantor yang Disediakan	Paket	5															
7	01	2	06	05	Penyediaan Barang Cetakan dan Penggandaan	Jumlah Barang Cetakan dan Penggandaan Kantor yang Tersedia	Tahun	1	120,579,134.86	1	**19,583,250**	1	16,065,890	0.5	4,368,500.00	50.00	27.19	1.5	23,951,750.00	30	19.86	**Kecamatan KDT**	
						Jumlah Paket Barang Cetakan dan Penggandaan yang Disediakan	Paket	5															
7	01	2	06	09	Penyelenggaraan Rapat Koordinasi dan Konsultasi SKPD	Persentase Pelaksanaan Perjalanan Dinas Kantor	Tahun	1	97,884,468.75	1		1	1,000,000	0.5	-	50.00	-	1.5	-	30	-	**Kecamatan KDT**	
						Jumlah Laporan Penyelenggaraan Rapat Koordinasi dan Konsultasi SKPD	Laporan	5															
7	**01**	**2**	**07**		**Pengadaan Barang Milik Daerah Penunjang Urusan Pemerintah Daerah**	**Pemenuhan Kebutuhan Inventaris Kantor**	**persen**	**98.00**	**275,170,085.63**	**50.00**	**14,850,000.00**	**98.00**	**13,994,077**	**40**		**40.82**	**-**	**90.00**	**14,850,000.00**	**91.84**	**5.40**	**Kecamatan KDT**	
7	01	2	07	05	Pengadaan Mebel	Jumlah mebel	Tahun	1	110,935,731.25	1		2.00	1,000,000	0.5	-	25.00	-	0.5	-	4	-	**Kecamatan KDT**	
						Jumlah Paket Mebel yang Disediakan	Unit	12															
7	01	2	07		Pengadaan peralatan dan Mesin lainnya	Jumlah peralatan dan mesin lainnya	Tahun	1	55,256,312.50	1	**14,850,000.00**	2.00	12,500,000				-		**14,850,000.00**		**26.87**	**Kecamatan KDT**	
						Jumlah Unit Peralatan dan Mesin Lainnya yang Disediakan	Unit	10															
7	01	2	07	11	Pengadaan Sarana dan Prasarana Pendukung Gedung Kantor atau Bangunan Lainnya	Jumlah Pengadaan Sarana dan Prasarana Pendukung Gedung Kantor	Tahun	1	108,978,041.88	1		2.00	494,077	0.5	-	25.00	-	1.5	-	15	-	**Kecamatan KDT**	
						Jumlah Unit Sarana dan Prasarana Pendukung Gedung Kantor atau Bangunan Lainnya yang Disediakan	Unit	10															
7	**01**	**2**	**08**		**Penyediaaan Jasa Penunjang Urusan Pemerintahan Daerah**	**Pemenuhan Kebutuhan Dasar Operasional OPD**	**persen**	**98.00**	**6,966,042,968.67**	**50.00**	**999,154,453**	**98.00**	**958,736,000**	**40**	**138,006,000.00**	**40.82**	**14.39**	**90.00**	**1,137,160,453.00**	**91.84**		**Kecamatan KDT**	
7	01	2	08	02	Penyediaan Jasa Komunikasi, Sumber Daya Air dan Listrik	Jumlah Jasa Komunikasi, Sumber Daya Air, dan Listrik yang Tersedia	Tahun	1	220,381,975.13	1	**19,614,453**	1	22,000,000	0.5	11,213,826.00	50.00	50.97	0.5	30,828,279.00	10	13.99	**Kecamatan KDT**	
						Jumlah Laporan Penyediaan Jasa Komunikasi, Sumber Daya Air dan Listrik yang Disediakan	Laporan	5															
7	01	2	08	04	Penyediaan Jasa Pelayanan Umum Kantor	Jumlah Jasa Pelayanan Tenaga Kontrak yang Tersedia	Tahun	1	6,745,660,993.54	1	**979,540,000**	1	936,736,000	0.5	1,030,642,000.00	50.00	110.02	1.5	2,010,182,000.00	30	29.80	**Kecamatan KDT**	
						Jumlah Laporan Penyediaan Jasa Pelayanan Umum Kantor yang Disediakan	Laporan	5															
7	**01**	**2**	**09**		**Pemeliharaan Barang Milik Daerah Penunjang Urusan Pemerintahan Daerah**	**Inventaris Kantor yang Terpelihara**	**persen**	**98.00**	**2,622,490,057.88**	**50.00**	**321,074,760**	**98.00**	**256,063,768**	**40**	**-**	**40.82**	**-**	**90.00**	**999,154,453.00**	**91.84**	**38.10**	**Kecamatan KDT**	
7	01	2	09	01	Penyediaan Jasa Pemeliharaan, Biaya Pemeliharaan dan Pajak Kend. Perorangan Dinas atau Kendaraan Dinas Jabatan	Jumlah Kendaraan Dinas Jabatan yang Terpelihara	Tahun	1	218,818,041.33	1	**54,527,300**	1.00	#REF!	0.5	31,862,300.00	50.00	#REF!	0.5	86,389,600.00	50	39.48	**Kecamatan KDT**	

KODE					URUSAN/BIDANG URUSAN/ PROGRAM /KEGIATAN/ SUB KEGIATAN	INDIKATOR KINERJA PROGRAM (OUTCOME)/KEGIATAN (OUTPUT)/SUB KEGIATAN (SUB OUTPUT)	SATUAN	CAPAIAN KINERJA RPJMD PADA TAHUN 2026 (AKHIR PERIODE RPJMD)		REALISASI CAPAIAN KINERJA RKPD S/D TAHUN LALU (TAHUN 2023)		TARGET KINERJA DAN ANGGARAN RKPD TAHUN BERJALAN YANG DIEVALUASI (TAHUN 2024)		REALISASI CAPAIAN KINERJA DAN ANGGARAN RKPD YANG DIEVALUASI S/D TW IV (TAHUN 2024)		TINGKAT CAPAIAN KINERJA DAN REALISASI ANGGARAN RKPD S/D TW IV TAHUN 2024 (PERSEN)		REALISASI KINERJA DAN ANGGARAN RPJMD S/D TAHUN 2024 (PERSEN)		TINGKAT CAPAIAN KINERJA DAN REALISASI ANGGARAN RPJMD S/D TAHUN 2024 (PERSEN)		PERANGKAT DAERAH PENANGGUNG JAWAB	KET
URUSAN	BIDANG URUSAN	PROGRAM	KEGIATAN	SUB KEGIATAN				K	RUPIAH	K	RUPIAH	K	RUPIAH	K	RUPIAH	K	RUPIAH	K	RUPIAH	K	RUPIAH		
1					2	3	4	5		6		7		8		9 = (8/7)*100		10 = (8÷6)		11 = (10/5)*100		12	13
						Jumlah Kendaraan Perorangan Dinas atau Kendaraan Dinas Jabatan yang Dipelihara dan dibayarkan Pajaknya	Unit	1															
7	01	2	09	02	Penyediaan Jasa Pemeliharaan, Biaya Pemeliharaan, Pajak, dan Perizinan Kendaraan Dinas Operasional atau Lapangan	Jumlah Kendaraan Dinas Operasional yang Terpelihara	Tahun	1	1,846,238,785.36	1	**224,108,460**	5.00	178,915,005	1	68,535,840.00	20.00	38.31	2	292,644,300.00	40	15.85	**Kecamatan KDT**	
						Jumlah Kendaraan Dinas Operasional atau Lapangan yang Dipelihara dan dibayarkan Pajak dan Perizinannya	Unit	5															
7	01	2	09	05	Pemeliharaan Mebel	Jumlah mebeul yang terpelihara	Tahun	1	11,051,262.50	1		1.00	#REF!	0.5	-	50.00	#REF!	1.5	-	50	-	**Kecamatan KDT**	
						Jumlah Mebel yang Dipelihara	Unit	3															
7	01	2	09	06	Pemeliharaan Peralatan dan Mesin Lainnya	Jumlah Peralatan Kantor yang Terpelihara	Tahun	1	42,416,603.13	1	**4,500,000**	1.00	1,900,000	0.5	2,384,000.00	50.00	125.47	1.5	6,884,000.00	50	16.23	**Kecamatan KDT**	
						Jumlah Peralatan dan Mesin Lainnya yang Dipelihara	Unit	3															
7	01	2	09	09	Pemeliharaan/Rehabilitasi Gedung Kantor dan Bangunan Lainnya	Jumlah Gedung Kantor yang Terpelihara	Tahun	1	405,428,333.68	1	**26,594,000.00**	6.00	25,141,687	0.25	23,000,000.00	4.17	91.48	1.25	49,594,000.00	50	12.23	**Kecamatan KDT**	
						Jumlah Gedung Kantor dan Bangunan Lainnya yang Dipelihara/Direhabilitasi	Unit	1															
7	01	2	09	11	Pemeliharaan/Rehabilitasi Sarana dan Prasarana Pendukung Gedung Kantor atau Bangunan Lainnya	Jumlah saranadan prasarana pendukung gedung kantor yang terpelihara	Tahun	1	98,537,031.88	1	**11,345,000**	1.00	16,200,000	0.25	11,718,000.00	25.00	72.33	1.25	23,063,000.00	50	23.41	**Kecamatan KDT**	
						Jumlah Sarana dan Prasarana Pendukung Gedung Kantor atau Bangunan Lainnya yang Dipelihara/Direhabilitasi	Unit	1															
7	**01**				**Program Penyelenggaraan Urusan Pemerintahan Umum**	**Presentase penyelenggaraan urusan pemerintah daerah serta pelayanan pembangunan dan pemerintahan di kecamatan**	**persen**	**100**	**290,095,604.63**	**25.00**		**100**	**1,686,418**	**40**	**-**	**40.00**		**65.00**		**65.00**		**Kecamatan KDT**	
7	**01**				**Penyelenggaraan Urusan Pemerintahan Umum sesuai Penugasan kepala daerah**	**Presentase penyelenggaraan pemerintahan ditingkat kecamatan**	**persen**	**100**	**290,095,604.63**	**25.00**		**100**	**1,686,418**	**40**		**40.00**		**65.00**		**65.00**		**Kecamatan KDT**	
7	01				Pelaksanaan Tugas Forum Koordinasi Pimpinan di Kecamatan	Jumlah forum koordinasi pimpinaan ditingkat kecamatan	Tahun	1	124,326,667.13	1		1	811,494	0.5	-	50.00	-	1.25	-	25	-	**Kecamatan KDT**	
						Jumlah forum koordinasi pimpinaan ditingkat kecamatan	dokumen	5															
7	01				Fasilitasi,koordinasi dan pembinaan (Bimtek, sosialisasi, Konsultasi) wawasan kebangsaan dan ketahanan Nasional	Jumlah bimtek dan sosialisasi wawasan kebangsaan dan ketahanann nasional oleh bahinsa dan bhabinkamtlmas	Tahun	1	165,768,937.50	1		1	874,924	0.5	-	50.00	-	1.5	-	2	-	**Kecamatan KDT**	
						Jumlah bimtek dan sosialisasi wawasan kebangsaan dan ketahanann nasional oleh bahinsa dan bhabinkamtlmas	Orang	100															
7	**01**				**Program Pembinaan dan Pengawasan Pemerintah Desa**	**Presentase pembinaan dan pengawasan pemerintah di tingkat kecamatan**	**persen**	**100**	**290,095,604.63**	**25.00**		**100**	**1,364,926**	**40**		**40.00**		**65.00**		**65.00**		**Kecamatan KDT**	
7	01				**Fasilitasi,Rekomendasi dan koordinasi pembinaan dan pengawasan pemerintah desa**	**Presentase pembinaan dan pengawasan di tingkat kelurahan**	**persen**	**100**	290,095,604.63			**100**	**1,364,926**	**40**				**40.00**		**40.00**		**Kecamatan KDT**	
7	01				Fasilitasi Administrasi Tata Pemerintahan di kelurahan	Jumlah pelayanan administrasi tata pemerintahan dikeluraban	Tahun	1	165,768,937.50	1		1	682,688	0.5	-	50.00	-	1.5	-	30	-	**Kecamatan KDT**	
						Jumlah Dokumen yang Difasilitasi dalam rangka Administrasi Tata Pemerintahan Desa	Dokumen	5															
7	01				Fasilitasi sinkronisasi Perencanaan Pembangunan Daerah dengan Pembangunan kelurahan	Jumlah perencanaan pembangunan daerah dengan pembangunan kelurahan yang sinkron	Tahun	1	124,326,667.13	1		1	682,238	0.5	-	50.00	-	1.5	-	30	-	**Kecamatan KDT**	
						Jumlah Dokumen Sinkronisasi Perencanaan Pembangunan Daerah dengan Pembangunan Desa	Dokumen	5															

KODE					URUSAN/BIDANG URUSAN/ PROGRAM /KEGIATAN/ SUB KEGIATAN	INDIKATOR KINERJA PROGRAM (OUTCOME)/KEGIATAN (OUTPUT)/SUB KEGIATAN (SUB OUTPUT)	SATUAN	CAPAIAN KINERJA RPJMD PADA TAHUN 2026 (AKHIR PERIODE RPJMD)		REALISASI CAPAIAN KINERJA RKPD S/D TAHUN LALU (TAHUN 2023)		TARGET KINERJA DAN ANGGARAN RKPD TAHUN BERJALAN YANG DIEVALUASI (TAHUN 2024)		REALISASI CAPAIAN KINERJA DAN ANGGARAN RKPD YANG DIEVALUASI S/D TW IV (TAHUN 2024)		TINGKAT CAPAIAN KINERJA DAN REALISASI ANGGARAN RKPD S/D TW IV TAHUN 2024 (PERSEN)		REALISASI KINERJA DAN ANGGARAN RPJMD S/D TAHUN 2024 (PERSEN)		TINGKAT CAPAIAN KINERJA DAN REALISASI ANGGARAN RPJMD S/D TAHUN 2024 (PERSEN)		PERANGKAT DAERAH PENANGGUNG JAWAB	KET
URUSAN	BIDANG URUSAN	PROGRAM	KEGIATAN	SUB KEGIATAN				K	RUPIAH	K	RUPIAH	K	RUPIAH	K	RUPIAH	K	RUPIAH	K	RUPIAH	K	RUPIAH		
1					2	3	4	5		6		7		8		9 = (8/7)*100		10 = (8÷6)		11 = (10/5)*100		12	13
7	01	**2**			**Program Penyelenggaraan Pemerintahan dan Pelayanan Publik**	**presentase koordinasi perencanaan dan penyelenggaraan kegiatan pemerintahan dalam peningkatan pelayanan masyarakat serta pelayanan administrasi di tingkat kecamatan dan kelurahan**	**persen**	**100**	**22,528,643,995.00**	**50.00**	**6,076,900,000**	**100**	**3,364,834,986**	**40**	**586,000,000.00**	**40.00**	**17.42**	**90.00**	**6,662,900,000.00**	**90.00**	**29.58**	**Kecamatan KDT**	
7	01	**2**	**01**		**Koordinasi Penyelenggaraan Kegiatan Pemerintah di Tingkat Kecamatan**	**Persentase koordinasi penyelenggaraan pemerintahandan pembangunan wilayah di tingkat kecamatan**	**persen**	**100**	**244,792,000.00**	**50.00**	**3,038,900,000.00**	**100**	**34,137,521**	**40**	**33,000,000.00**	**40.00**	**96.67**	**90.00**	**3,071,900,000.00**	**90.00**	**1,254.90**	**Kecamatan KDT**	
7	01	2	01	01	Koordinasi/Sinergy Perencanaan dan Pelaksanaan Kegiatan Pemerintahan dengan perangkat daerah dan instansi vertikal terkait	Persentase sinergi perencanaan dan pelaksanaan kegiatan pemerintahan dengan perangkat daerah	Tahun	1	244,792,000.00	1	**900,000.00**	**1**	**34,137,521**	0.5	49,500,000.00	50.00	145.00	50.5	50,400,000.00	1,010	20.59	**Kecamatan KDT**	
						Jumlah Laporan Koordinasi/Sinergi Perencanaan dan Pelaksanaan Kegiatan Pemerintahan dengan Perangkat Daerah dan Instansi Vertikal Terkait	Laporan	5														
7	01	**2**	**02**		**Penyelenggaraaan Urusan Pemerintahan yang tidak Dilaksanakan oleh Unit Kerja Perangkat Daerah yang ada di Kecamatan**	**Persentase penyelenggaran urusan pemerintahan ditingkat kecamatan**	**persen**	**100**	**22,283,851,995.00**		**3,038,000,000**	**100**	**3,330,697,465**	**40**	**553,000,000.00**	**40.00**	-	**40.00**	**3,591,000,000.00**	**40.00**	**16.11**	**Kecamatan KDT**	
7	01	2	02	03	Peningkatan Efektifitas Pelaksanaan Pelayanan Kepada Masyarakat di Wilayah Kelurahan dan Kecamatan	Persentase pelayanan kepada masyarakat diwilayah kecamatan	Tahun	1	22,283,851,995.00	1	**3,038,000,000**	**1**	**3,330,697,465**	0.5	4,435,850,000.00	50.00	133.18	0.5	7,473,850,000.00	10	33.54	**Kecamatan KDT**	
						Jumlah Dokumen Peningkatan Efektifitas Kegiatan Pemerintahan di Tingkat Kecamatan	Dokumen	5															
7	01	**03**			**Program Pembeerdayaan Masyarakat Desa dan Kelurahan**	**presentase peran dan partisipasi lembaga dan organisasi masyarakat dalam pelaksanaan pembangunan di kelurahan dan kecamatan**	**persen**	**100**	**6,789,145,622.00**	**50.00**	**179,162,200**	**100**	**503,405,498**	**40**	-	**40.00**	-	**60.00**	**179,162,200.00**	**60.00**	**2.64**	**Kecamatan KDT**	
7	01	**03**	**01**		**Koordinasi Kegiatan Pemberdayaan Desa**	**Persentase koordinasi pemberdayaan masyarakat**	**persen**	**100**	**6,789,145,622.00**	**50.00**	**179,162,200**	**100**	**433,405,498**	**40**	-	**40.00**	-	**60.00**	**179,162,200.00**	**60.00**	**2.64**	**Kecamatan KDT**	
7	01	**03**	01	03	Peningkatan Efektifitas Kegiatan Pemberdayaan Masyarakat di Wilayah Kecamatan	Persentase pkk, lpm, mtq dan sarana kesagamaan di wilayah kecamatan	Tahun	1	6,789,145,622.00	1	**179,162,200**	**1**	**433,405,498**	0.5	195,960,000.00	50.00	45.21	50.5	375,122,200.00	1,010	5.53	**Kecamatan KDT**	
						Jumlah Laporan Peningkatan Efektivitas Kegiatan Pemberdayaan Masyarakat di Wilayah Kecamatan	Laporan	5														
					Pemberdayaan dan Kesejahteraan Keluarga Tingkat Kecamatan dan Kelurahan	**Presentase pemberdayaan dan kesejahteraan keluarga di tingkat kecamatan dan kelurahan**	keluarga	80	**1,508,543,750.00**			**80.00**	**70,000,000**	**20**	-	**25.00**	-	**25.00**	-	**31.25**	-		
					Pembentukan dan Penumbuhan Karakter Keluarga Melalui Peningkatan Kesadaran Masyarakat akan Pentingnya Penghayatan dan Pengamalan Pancasila dalam Semua Aspek Kehidupan Bermasyarakat, Berbangsa, dan Bernegara	Jumlah Keluarga yang Mengikuti Pembentukan dan Penumbuhan Karakter Keluarga Melalui Peningkatan Kesadaran Masyarakat akan Pentingnya Penghayatan dan Pengamalan Pancasila dalam Semua Aspek Kehidupan Bermasyarakat, Berbangsa, dan Bernegara	keluarga	7000	150,854,375.00			1,750	7,000,000	0.5	-	0.03	-	0.5	-	0	-		
					Peningkatan Kesadaran Keluarga dalam Membangun Kerja Sama antar-Keluarga, Warga, dan Kelompok Masyarakat	Jumlah Keluarga yang Mengikuti Peningkatan Kesadaran Keluarga dalam Membangun Kerja Sama antar-Keluarga, Warga, dan Kelompok Masyarakat	keluarga	7000	150,854,375.00			1,750	7,000,000	0.5	-	0.03	-	0.5	-	0	-		
					Peningkatan Ketahanan Pangan Keluarga	Jumlah Keluarga yang Mengikuti Peningkatan Ketahanan Pangan Keluarga	keluarga	7000	150,854,375.00			1,750	7,000,000	0.5	-	0.03	-	0.5	-	0	-		
					Pemberdayaan Masyarakat dalam Peningkatan Penggunaan dan Pemanfaatan Sandang Produksi Dalam Negeri	Jumlah Keluarga yang Mengikuti Pemberdayaan Masyarakat dalam Peningkatan Penggunaan dan Pemanfaatan Sandang Produksi Dalam Negeri	keluarga	7000	150,854,375.00			1,750	7,000,000	0.5	-	0.03	-	0.5	-	0	-		
					Peningkatan Kesadaran Keluarga dalam Mewujudkan Rumah Sehat dan Layak Huni serta Kesadaran Hukum tentang Kepemilikan Rumah	Jumlah Keluarga yang Mengikuti Peningkatan Kesadaran Keluarga dalam Mewujudkan Rumah Sehat dan Layak Huni serta Kesadaran Hukum tentang	keluarga	7000	150,854,375.00			1,750	7,000,000	0.5	-	0.03	-	0.5	-	0	-		
					Peningkatan Kesadaran Keluarga dalam Peningkatan Pendidikan dan Keterampilan untuk Mewujudkan Sumber Daya Manusia yang Berkualitas dan Berdaya Saing	Jumlah Keluarga yang Mengikuti Peningkatan Kesadaran Keluarga dalam Peningkatan Pendidikan dan Keterampilan untuk Mewujudkan Sumber Daya Manusia yang	keluarga	7000	150,854,375.00			1,750	7,000,000	0.5	-	0.03	-	0.5	-	0	-		
					Penumbuhan Kesadaran Keluarga dalam Peningkatan Derajat Kesehatan Keluarga dan Lingkungan dengan Menerapkan Perilaku Hidup Bersih dan Sehat	Jumlah Keluarga yang Mengikuti Penumbuhan Kesadaran Keluarga dalam Peningkatan Derajat Kesehatan Keluarga dan Lingkungan Dengan Menerapkan Perilaku Hidup Bersih dan Sehat	keluarga	7000	150,854,375.00			1,750	7,000,000	0.5	-	0.03	-	0.5	-	0	-		

KODE					URUSAN/BIDANG URUSAN/ PROGRAM /KEGIATAN/ SUB KEGIATAN	INDIKATOR KINERJA PROGRAM (OUTCOME)/KEGIATAN (OUTPUT)/SUB KEGIATAN (SUB OUTPUT)	SATUAN	CAPAIAN KINERJA RPJMD PADA TAHUN 2026 (AKHIR PERIODE RPJMD)		REALISASI CAPAIAN KINERJA RKPD S/D TAHUN LALU (TAHUN 2023)		TARGET KINERJA DAN ANGGARAN RKPD TAHUN BERJALAN YANG DIEVALUASI (TAHUN 2024)		REALISASI CAPAIAN KINERJA DAN ANGGARAN RKPD YANG DIEVALUASI S/D TW IV (TAHUN 2024)		TINGKAT CAPAIAN KINERJA DAN REALISASI ANGGARAN RKPD S/D TW IV TAHUN 2024 (PERSEN)		REALISASI KINERJA DAN ANGGARAN RPJMD S/D TAHUN 2024 (PERSEN)		TINGKAT CAPAIAN KINERJA DAN REALISASI ANGGARAN RPJMD S/D TAHUN 2024 (PERSEN)		PERANGKAT DAERAH PENANGGUNG JAWAB	KET
URUSAN	BIDANG URUSAN	PROGRAM	KEGIATAN	SUB KEGIATAN				K	RUPIAH	K	RUPIAH	K	RUPIAH	K	RUPIAH	K	RUPIAH	K	RUPIAH	K	RUPIAH		
1					2	3	4	5		6		7		8		9 = (8/7)*100		10 = (8÷6)		11 = (10/5)*100		12	13
					Penumbuhan Kesadaran Keluarga dalam Peningkatan Taraf Hidup Keluarga Melalui Kehidupan Berkoperasi dan Pengembangan Ekonomi Lainnya	Jumlah Keluarga yang Mengikuti Penumbuhan Kesadaran Keluarga dalam Peningkatan Taraf Hidup Keluarga melalui Kehidupan Berkoperasi dan Pengembangan Ekonomi Lainnya	keluarga	7000	150,854,375.00			1,750	7,000,000	0.5	-	0.03	-	0.5	-	0	-		
					Penumbuhan Kesadaran Keluarga dalam Peningkatan Kualitas Kelestarian Lingkungan Hidup	Jumlah Keluarga yang Mengikuti Penumbuhan Kesadaran Keluarga dalam Peningkatan Kualitas Kelestarian Lingkungan Hidup	keluarga	7000	150,854,375.00			1,750	7,000,000	0.5	-	0.03	-	0.5	-	0	-		
					Penumbuhan dan Peningkatan Kesadaran Keluarga dalam Keterlibatan Perencanaan Kehidupan Menuju Keluarga Berkualitas	Jumlah Keluarga yang Mengikuti Penumbuhan dan Peningkatan Kesadaran Keluarga dalam Keterlibatan Perencanaan Kehidupan Menuju Keluarga Berkualitas	keluarga	7000	150,854,375.00			1,750	7,000,000	0.5	-	0.03	-	0.5	-	1	-		
7	01	**04**			**Program Koordinasi Ketentraman dan Ketertiban Umum**	**presentase linmas (perlindungan masyrakat) dan masyrakat dalam menjaga keamanan,ketertiban,dan pencegahan tindak krimimal**	**persen**	**100**	**15,281,153,629.00**	**50.00**	**3,069,250,000**	**100**	**2,245,022,470**	**40**	**362,000,000.00**	**40.00**	**16.12**	**60.00**	**3,431,250,000.00**	**60.00**	**22.45**	**Kecamatan KDT**	
7	01	**04**	**01**		**Koordinasi Upaya Penyelenggaraan Ketentraman dan Ketertiban Umum**	**Presentase koordinasi upaya penyelenggaraan keamanan dan ketertiban di wilayah kecamatan**	**persen**	**100**	**15,281,153,629.00**	**50.00**	**2,002,250,000**	**100**	**2,245,022,470.00**	**40**	**362,000,000.00**	**40.00**	**16.12**	**60.00**	**2,364,250,000.00**	**60.00**	**15.47**	**Kecamatan KDT**	
7	01	**04**	01	01	Sinergitas dengan Kepolisian Negara Republik Indonesia, Tentara Nasional Indonesia dan instansi vertikal di wilayah kecamatan	Persenetase sinergitas masyarakat degan forkopimda diwilayah kecamatan	Tahun	1	15,149,978,629.00	1	**1,991,000,000.00**	**1**	2,187,816,735	0.5	2,187,300,000.00	50.00	99.98	50.5	4,178,300,000.00	1,010	27.58	**Kecamatan KDT**	
						Jumlah Laporan Hasil Sinergitas dengan Kepolisian Negara Republik Indonesia, Tentara Nasional Indonesia dan Instansi Vertikal di Wilayah Kecamatan	Laporan	5															
					Harmonisasi Hubungan Dengan Tokoh Agama dan Tokoh Masyarakat	presentase bantuan keagamaan yang tersalurkan	Tahun	1	131,175,000.00	1	**11,250,000.00**	**1**	57,205,735	0.5	57,000,000.00	50.00	99.64	1.5	68,250,000.00	30	52.03		
						Jumlah Laporan Pelaksanaan Harmonisasi Hubungan dengan Tokoh Agama dan Tokoh Masyarakat	Laporan	5															
														0									
7	**01**				**Kecamatan Sukarame**				**88,959,037,258.09**		**20,131,497,781.67**		**11,567,858,918.00**		**9,713,379,426.00**		**83.97**		**30,182,033,392.00**		**33.93**		
7	**01**	**01**			**PROGRAM PENUNJANG URUSAN PEMERINTAHAN DAERAH KABUPATEN/KOTA**	**CAKUPAN PEMENUHAN KEBUTUHAN PENUNJANG URUSAN BIDANG KECAMATAN**	**PERSEN**	**98.00**	**46,804,362,287.52**	**50.00**	**9,318,450,176.00**	**98.00**	**6,110,521,961.00**	**90.00**	**5,516,735,808.00**	**91.84**	**90.28**	**40.00**	**14,835,185,984.00**	**40.82**	**31.70**	**Kecamatan Sukarame**	
7	**01**	**01**	**2.01**		**Perencanaan, penganggaran dan evaluasi kinerja perangkat daerah**	**Persentase Pemenuhan Dokumen Perencanaan, Penganggaran dan Evaluasi Kinerja Perangkat Daerah yang Berkualitas**	**Persen**	**100.00**	**116,038,256.25**	**50.00**	2,567,000.00	**100.00**	**3,000,000.00**	**80.00**	**3,000,000.00**	**80.00**	**100.00**	**40.00**	**5,567,000.00**	**40.00**	**4.80**		
7	01	01	2.01	01	Penyusunan Dokumen Perencanaan Perangkat Daerah	Jumlah Dokumen Perencanaan Bappeda	Tahun	1	38,679,418.75	7.00	1,000,000.00	1.00	1,000,000.00	1.00	**1,000,000.00**	100.00	100.00	8.00	2,000,000.00	1.60	5.17		
						Jumlah Dokumen Perencanaan Perangkat Daerah	Dokumen	5															
7	01	01	2.01	06	Koordinasi dan Penyusunan Laporan Capaian Kinerja dan Ikhtisar Realisasi Kinerja SKPD	Jumlah Laporan Capaian Kinerja	Tahun	1	38,679,418.75	4.00	780,000.00	1.00	1,000,000.00	1.00	1,000,000.00	100.00	100.00	5.00	1,780,000.00	1.00	4.60		
						Jumlah Laporan Capaian Kinerja dan Ikhtisar Realisasi Kinerja SKPD dan Laporan Hasil Koordinasi Penyusunan Laporan Capaian Kinerja dan Ikhtisar Realisasi Kinerja SKPD	Laporan	5															
7	01	01	2.01	07	Evaluasi Kinerja Perangkat Daerah	Jumlah Evaluasi Kinerja Perangkat Daerah	Tahun	1	38,679,418.75	4.00	787,000.00	1.00	1,000,000.00	1.00	1,000,000.00	100.00	100.00	5.00	1,787,000.00	1.00	4.62		
						Jumlah Laporan Evaluasi Kinerja Perangkat Daerah	Laporan	5															
7	**01**	**01**	**2.02**		**Administrasi Keuangan Perangkat Daerah**	**Persentase pemenuhan dokumen pelaporan keuangan OPD yang akuntabel**	**Persen**	**100.00**	**35,630,363,523.80**	**50.00**	8,630,905,526.00	**100.00**	**5,012,918,918.00**	**90.00**	**4,764,041,208.00**	**90.00**	**95.04**	**40.00**	**13,394,946,734.00**	**40.00**	**37.59**		
7	01	01	2.02	01	Penyediaan Gaji dan Tunjangan ASN	Jumlah Gaji dan Tunjangan ASN yang Tersedia	Tahun	1	35,113,533,528.80	51.00	8,516,520,526.00	51.00	4,955,158,918.00	1.00	4,726,123,208.00	1.96	95.38	1.00	13,242,643,734.00	100.00	37.71		
						Jumlah Orang yang Menerima Gaji dan Tunjangan ASN	Orang/Bulan	51.00															
7	01	01	2.02	03	Pelaksanaan Penatausahaan dan Pengujian/Verifikasi Keuangan SKPD	Administrasi Keuangan yang Terlaksana	Tahun	1	516,829,995.00	4.00	114,385,000.00	1.00	57,760,000.00	1.00	37,918,000.00	100.00	65.65	1.00	152,303,000.00	100.00	29.47		
						Jumlah Dokumen Penatausahaan dan Pengujian/Verifikasi Keuangan SKPD	Dokumen	5															
7	**01**	**01**	**2.06**		**Administrasi Umum Perangkat Daerah**	**Persentase Pemenuhan Kebutuhan Dasar Operasional OPD**	**Persen**	**98.00**	**654,924,174.15**	**50.00**	37,631,465.00	**98.00**	**41,239,288.00**	-	**31,639,500.00**	-	**76.72**	**50.00**	**69,270,965.00**	**51.02**	**10.58**		

KODE					URUSAN/BIDANG URUSAN/ PROGRAM /KEGIATAN/ SUB KEGIATAN	INDIKATOR KINERJA PROGRAM (OUTCOME)/KEGIATAN (OUTPUT)/SUB KEGIATAN (SUB OUTPUT)	SATUAN	CAPAIAN KINERJA RPJMD PADA TAHUN 2026 (AKHIR PERIODE RPJMD)		REALISASI CAPAIAN KINERJA RKPD S/D TAHUN LALU (TAHUN 2023)		TARGET KINERJA DAN ANGGARAN RKPD TAHUN BERJALAN YANG DIEVALUASI (TAHUN 2024)		REALISASI CAPAIAN KINERJA DAN ANGGARAN RKPD YANG DIEVALUASI S/D TW IV (TAHUN 2024)		TINGKAT CAPAIAN KINERJA DAN REALISASI ANGGARAN RKPD S/D TW IV TAHUN 2024 (PERSEN)		REALISASI KINERJA DAN ANGGARAN RPJMD S/D TAHUN 2024 (PERSEN)		TINGKAT CAPAIAN KINERJA DAN REALISASI ANGGARAN RPJMD S/D TAHUN 2024 (PERSEN)		PERANGKAT DAERAH PENANGGUNG JAWAB	KET
URUSAN	BIDANG URUSAN	PROGRAM	KEGIATAN	SUB KEGIATAN				K	RUPIAH	K	RUPIAH	K	RUPIAH	K	RUPIAH	K	RUPIAH	K	RUPIAH	K	RUPIAH		
1					2	3	4	5		6		7		8		9 = (8/7)*100		10 = (8÷6)		11 = (10/5)*100		12	13
7	01	01	2.06	01	Penyediaan Komponen Instalasi Listrik/Penerangan Bangunan Kantor	Jumlah Sarana Listrik dan Penerangan Kantor yang Tersedia	Tahun	1	41,431,364.28	4.00	3,119,350.00	1.00	2,570,500.00	1.00	2,570,500.00	100.00	100.00	1.00	5,689,850.00	0.20	13.73		
						Jumlah Paket Komponen Instalasi Listrik/Penerangan Bangunan Kantor yang Disediakan	Paket	5															
7	01	01	2.06	02	Penyediaan Peralatan dan Perlengkapan Kantor	Jumlah Alat Tulis Kantor yang Tersedia	Tahun	1	114,198,546.88	4.00	13,000,000.00	1.00	13.788.500,00	1.00	13,788,500.00	100.00	100.00	1.00	26,788,500.00	0.20	23.46		
						Jumlah Paket Peralatan dan Perlengkapan Kantor yang Disediakan	Paket	5															
7	01	01	2.06	03	Penyediaan Peralatan Rumah Tangga	Jumlah Peralatan Kebersihan Kantor yang Tersedia	Tahun	1	80,709,272.25	4.00	8,134,249.00	1.00	5.270.500,00	1.00	5,270,500.00	100.00	100.00	1.00	13,404,749.00	0.20	16.61		
						Jumlah Paket Peralatan Rumah Tangga yang Disediakan	Paket	5															
7	01	01	2.06	04	Penyediaan Bahan Logistik Kantor	Jumlah Layanan Makanan dan Minuman Rapat	Tahun	1	159,796,925.13	4.00	520,000.00	1.00	250.000,00	1.00	-	100.00	-	1.00	520,000.00	0.20	0.33		
						Jumlah Paket Bahan Logistik Kantor yang Disediakan	Paket	5															
7	01	01	2.06	05	Penyediaan Barang Cetakan dan Penggandaan	Jumlah Barang Cetakan dan Penggandaan Kantor yang Tersedia	Tahun	1	125,512,625.00	4.00	12,857,866.00	1.00	12,009,788.00	1.00	10,010,000.00	100.00	83.35	1.00	22,867,866.00	0.20	18.22		
						Jumlah Paket Barang Cetakan dan Penggandaan yang Disediakan	Paket	5															
7	01	01	2.06	09	Penyelenggaraan Rapat Koordinasi dan Konsultasi SKPD	Persentase Pelaksanaan Perjalanan Dinas Kantor	Tahun	1	133,275,440.63	4.00	-	1.00	7,350,000.00	1.00	-	100.00	-	1.00		0.20	-		
						Jumlah Laporan Penyelenggaraan Rapat Koordinasi dan Konsultasi SKPD	Laporan	5															
7	**01**	**01**	**2.07**		**Pengadaan Barang Milik Daerah Penunjang Urusan Pemerintah Daerah**	**Pemenuhan Kebutuhan Inventaris Kantor**	**Persen**	**98.00**	**286,713,877.99**	**50.00**	**107,000,000.00**	**98.00**	**2,420,687.00**	**-**	**-**	**-**	**-**	**50.00**	**107,000,000.00**	**51.02**	**37.32**		
7	01	01	2.07	05	Pengadaan Mebel	Jumlah mebel	Tahun	1	108,182,124.87	4.00	32,000,000.00	2.00	2,420,687.00	-	-	-	-	4.00	32,000,000.00	400.00	29.58		
						Jumlah Paket Mebel yang Disediakan	Unit	4.00															
7	01	01	2.07	06	Pengadaan Peralatan dan Mesin lainnya	Jumlah peralatan dan mesin lainnya	Tahun	1	65,256,312.50	4.00	65,000,000.00	2.00		-	-	-	-	-	65,000,000.00	-	99.61		
						Jumlah Unit Peralatan dan Mesin Lainnya yang Disediakan	Unit	4.00						-									
7	01	01	2.07	11	Pengadaan Sarana dan Prasarana Pendukung Gedung Kantor atau Bangunan Lainnya	Jumlah Pengadaan Sarana dan Prasarana Pendukung Gedung Kantor	Tahun	1	113,275,440.63	4.00	10,000,000.00	2.00		-	-	-		4.00	10,000,000.00	400.00	8.83		
						Jumlah Unit Sarana dan Prasarana Pendukung Gedung Kantor atau Bangunan Lainnya yang Disediakan	Unit	4.00															
7	**01**	**01**	**2.08**		**Penyediaan Jasa Penunjang Urusan Pemerintahan Daerah**	**Pemenuhan Jasa Penunjang Kebutuhan OPD**	**Persen**	**100.00**	**6,965,263,027.31**	**50.00**	1,661,265,000.00	**100.00**	**783,374,312.00**	**40.00**	**567,923,500.00**	**40.00**	**72.50**	**40.00**	**2,229,188,500.00**	**40.00**	**32.00**		
7	01	01	2.08	02	Penyediaan Jasa Komunikasi, Sumber Daya Air dan Listrik	Jumlah Jasa Komunikasi, Sumber Daya Air, dan Listrik yang Tersedia	Tahun	1	330,196,941.25	4.00	10,237,500.00	1.00	27,424,312.00	1.00	24,427,500.00	100.00	89.07	1.00	34,665,000.00	100.00	10.50		
						Jumlah Laporan Penyediaan Jasa Komunikasi, Sumber Daya Air dan Listrik yang Disediakan	Laporan	5															
7	01	01	2.08	04	Penyediaan Jasa Pelayanan Umum Kantor	Jumlah Jasa Pelayanan Tenaga Kontrak yang Tersedia	Tahun	1	6,635,066,086.06	4.00	1,651,027,500.00	1.00	755,950,000.00	1.00	543,496,000.00	100.00	71.90	1.00	2,194,523,500.00	100.00	33.07		
						Jumlah Laporan Penyediaan Jasa Pelayanan Umum Kantor yang Disediakan	Laporan	5															
7	**01**	**01**	**2.09**		**Pemeliharaan Barang Milik Daerah Penunjang Urusan Pemerintahan Daerah**	**Inventaris Kantor yang Terpelihara**	**Persen**	**98.00**	**3,151,059,428.02**	**50.00**	422,456,830.00	**98.00**	**267,568,756.00**	**40.00**	**150,131,600.00**	**40.82**	**56.11**	**40.00**	**572,588,430.00**	**40.82**	**18.17**		
7	01	01	2.09	01	Penyediaan Jasa Pemeliharaan, Biaya Pemeliharaan dan Pajak Kendaraan Perorangan Dinas atau Kendaraan Dinas Jabatan	Jumlah Kendaraan Dinas Jabatan yang Terpelihara	Tahun	1	218,818,041.33	1.00	40,849,750.00	1.00	37.020.000,00	1.00	15,390,000.00	100.00	41.57	1.00	56,239,750.00	100.00	25.70		
						Jumlah Kendaraan Perorangan Dinas atau Kendaraan Dinas Jabatan yang Dipelihara dan dibayarkan Pajaknya	Unit	1.00															
7	01	01	2.09	02	Penyediaan Jasa Pemeliharaan, Biaya Pemeliharaan,Pajak dan Perizinan Kendaraan Dinas Operasional atau Lapangan	Jumlah Kendaraan Dinas Operasional yang Terpelihara	Tahun	1	1,496,307,942.81	10.00	288,257,580.00	1.00	167.960.000,00	1.00	89,424,000.00	100.00	53.24	1.00	377,681,580.00	100.00	25.24		
						Jumlah Kendaraan Dinas Operasional atau Lapangan yang Dipelihara dan dibayarkan Pajak dan Perizinannya	Unit	10.00															
7	01	01	2.09	05	Pemeliharaan Mebel	Jumlah mebeul yang terpelihara	Tahun	1	11,051,262.50	3.00			1.200.000,00		-		-						
						Jumlah Mebel yang Dipelihara	Unit	3.00															

KODE					URUSAN/BIDANG URUSAN/ PROGRAM/KEGIATAN/ SUB KEGIATAN	INDIKATOR KINERJA PROGRAM (OUTCOME)/KEGIATAN (OUTPUT)/SUB KEGIATAN (SUB OUTPUT)	SATUAN	CAPAIAN KINERJA RPJMD PADA TAHUN 2026 (AKHIR PERIODE RPJMD)		REALISASI CAPAIAN KINERJA RKPD S/D TAHUN LALU (TAHUN 2023)		TARGET KINERJA DAN ANGGARAN RKPD TAHUN BERJALAN YANG DIEVALUASI (TAHUN 2024)		REALISASI CAPAIAN KINERJA DAN ANGGARAN RKPD YANG DIEVALUASI S/D TW IV (TAHUN 2024)		TINGKAT CAPAIAN KINERJA DAN REALISASI ANGGARAN RKPD S/D TW IV TAHUN 2024 (PERSEN)		REALISASI KINERJA DAN ANGGARAN RPJMD S/D TAHUN 2024 (PERSEN)		TINGKAT CAPAIAN KINERJA DAN REALISASI ANGGARAN RPJMD S/D TAHUN 2024 (PERSEN)		PERANGKAT DAERAH PENANGGUNG JAWAB	KET
URUSAN	BIDANG URUSAN	PROGRAM	KEGIATAN	SUB KEGIATAN				K	RUPIAH	K	RUPIAH	K	RUPIAH	K	RUPIAH	K	RUPIAH	K	RUPIAH	K	RUPIAH		
1					2	3	4	5		6		7		8		9 = (8/7)*100		10 = (8-6)		11 = (10/5)*100		12	13
7	01	01	2.09	06	Pemeliharaan Peralatan dan Mesin Lainnya	Jumlah Peralatan Kantor yang Terpelihara	Tahun	1	32,628,156.25	3.00	1,750,000.00	3.00	2.030.000,00	1.00	2,030,000.00	33.33	100.00	1.00	3,780,000.00	100.00	11.59		
						Jumlah Peralatan dan Mesin Lainnya yang Dipelihara	Unit	3.00															
7	01	01	2.09	09	Pemeliharaan/Rehabilitasi Gedung Kantor dan Bangunan Lainnya	Jumlah Gedung Kantor yang Terpelihara	Tahun	1	1,300,895,187.50	2.00	91,599,500.00	2.00	55,838,505.00	1.00	41,737,600.00	50.00	74.75	1.00	133,337,100.00	100.00	10.25		
						Jumlah Gedung Kantor dan Bangunan Lainnya yang Dipelihara/Direhabilitasi	Unit	2.00															
7	01	01	2.09	11	Pemeliharaan/Rehabilitasi Sarana dan Prasarana Pendukung Gedung Kantor atau Bangunan Lainnya	Jumlah sarana dan prasarana pendukung gedung kantor yang terpelihara	Tahun	1	91,358,837.63	1.00	12,994,400.00	1.00	3.520.251,00	1.00	1,550,000.00	100.00	44.03	1.00	14,544,400.00	100.00	15.92		
7	**01**	**02**			**PROGRAM PENYELENGGARAAN PEMERINTAHAN DAN PELAYANAN PUBLIK**	**PERSENTASE KOORDINASI PERENCANAAN DAN PENYELENGGARAAN KEGIATAN PEMERINTAHAN DALAM PENINGKATAN PELAYANAN MASYARAKAT SERTA PELAYANAN ADMINISTRASI DI TINGKAT KECAMATAN DAN KELURAHAN**	**PERSEN**	**100.00**	**18,918,019,749.24**	**100.00**	5,446,872,280.00	**100.00**	**2,864,695,332.00**	**50.00**	**2,392,195,332.00**	**50.00**	**83.51**	**50.00**	**7,839,067,612.00**	**50.00**	**41.44**		
7	**01**	**02**	**2.01**		**Koordinasi Penyelenggaraan Kegiatan Pemerintahan di Tingkat Kecamatan**	**Persentase koordinasi penyelenggaraan pemerintahaudan pembangunan wilayah di tingkat kecamatan**	**Persen**	**100.00**	**226,308,891.75**	**100.00**	20,180,000.00	**100.00**	**29,499,303.00**	-	**29,499,303.00**	-	**100.00**	**100.00**	**49,679,303.00**	**100.00**	**21.95**		
7	01	02	2.01	01	Koordinasi/Sinergi Perencanaan dan Pelaksanaan Kegiatan Pemerintahan dengan Perangkat Daerah dan Instansi Vertikal Terkait	Persentase sinergi perencanaan dan pelaksanaan kegiatan pemerintahan dengan perangkat daerah	Tahun	1	226,308,891.75	4.00	20,180,000.00	1.00	29,499,303.00	1.00	29,499,303.00	100.00	100.00	1.00	49,679,303.00	100.00	21.95		
						Jumlah Laporan Koordinasi/Sinergi Perencanaan dan Pelaksanaan Kegiatan Pemerintahan dengan Perangkat Daerah dan Instansi Vertikal Terkait	Laporan	5														
7	**01**	**02**	**2.02**		**Penyelenggaraan Urusan Pemerintahan yang tidak Dilaksanakan oleh Unit Kerja Perangkat Daerah yang Ada di Kecamatan**	**Persentase penyelenggaran urusan pemerintahan ditingkat kecamatan**	**Persen**	**100.00**	**18,691,710,857.49**	**100.00**	5,426,692,280.00	**100.00**	**2,835,196,029.00**	**100.00**	**2,362,696,029.00**	**100.00**	**83.33**	**100.00**	**7,789,388,309.00**	**100.00**	**41.67**		
7	01	02	2.02	03	Peningkatan Efektifitas Pelaksanaan Pelayanan Kepada Masyarakat di Wilayah Kecamatan	Persentase pelayanan kepada masyarakat diwilayah kecamatan	Tahun	1	18,691,710,857.49	4.00	6,929,573,280.00	1.00	2,835,196,029.00	1.00	2,362,696,029.00	100.00	83.33	1.00	9,292,269,309.00	100.00	49.71		
7	**01**	**03**			**PROGRAM PEMBERDAYAAN MASYARAKAT DESA DAN KELURAHAN**	**PERSENTASE PERAN DAN PARTISIPASI LEMBAGA DAN ORGANISASI MASYARAKAT DALAM PELAKSANAAN PEMBANGUNAN DI KELURAHAN DAN KECAMATAN**	**PERSEN**	**90.00**	**8,965,777,096.87**	**90.00**	**216,931,749.00**	**80.00**	**684,646,699.00**	-	**523,646,699.00**	-	**76.48**	**90.00**	**740,578,448.00**	**100.00**	**8.26**		
7	**01**	**03**	**2.01**		**Koordinasi Kegiatan Pemberdayaan Desa**	**Persentase koordinasi pemberdayaan masyarakat**	**Persen**	**90.00**	**7,672,739,596.87**	**90.00**	**216,931,749.00**	**80.00**	**624,646,699.00**	-	**523,646,699.00**	-	**83.83**	**90.00**	**740,578,448.00**	**100.00**	**9.65**		
7	01	03	2.01	03	Peningkatan Efektifitas Kegiatan Pemberdayaan Masyarakat di Wilayah Kecamatan	Persentase pkk, lpm, mtq dan sarana keagamaan di wilayah kecamatan	Tahun	1	7,672,739,596.87	4.00	216,931,749.00	1.00	624,646,699.00	1.00	523,646,699.00	100.00	83.83	1.00	740,578,448.00	100.00	9.65		
7	**1**	**3**	**2.06**		**Pemberdayaan dan Kesejahteraan Keluarga Tingkat Kecamatan dan Kelurahan**	**Presentase pemberdayaan dan kesejahteraan keluarga di tingkat kecamatan dan kelurahan**	**%**	**80.00**	**1,293,037,500.00**			**80.00**	**60,000,000.00**	-	-	-	-	-	-	-	-		
7	**1**	**3**	2.06	1	Pembentukan dan Penumbuhan Karakter Keluarga Melalui Peningkatan Kesadaran Masyarakat akan Pentingnya Penghayatan dan Pengamalan Pancasila dalam Semua Aspek Kehidupan Bermasyarakat, Berbangsa, dan Bernegara	Jumlah Keluarga yang Mengikuti Pembentukan dan Penumbuhan Karakter Keluarga Melalui Peningkatan Kesadaran Masyarakat akan Pentingnya Penghayatan dan Pengamalan Pancasila dalam Semua Aspek Kehidupan Bermasyarakat, Berbangsa, dan Bernegara	Keluarga	6,000.00	129,303,750.00			1,000.00	6,000,000.00	-	-	-	-	-	-				
7	**1**	**3**	2.06	2	Peningkatan Kesadaran Keluarga dalam Membangun Kerja Sama antar-Keluarga, Warga, dan Kelompok Masyarakat	Jumlah Keluarga yang Mengikuti Peningkatan Kesadaran Keluarga dalam Membangun Kerja Sama antar-Keluarga, Warga, dan Kelompok Masyarakat	Keluarga	6,000.00	129,303,750.00			1,000.00	6,000,000.00	-	-	-	-	-	-				
7	**1**	**3**	2.06	3	Peningkatan Ketahanan Pangan Keluarga	Jumlah Keluarga yang Mengikuti Peningkatan	Keluarga	6,000.00	129,303,750.00			1,000.00	6,000,000.00	-	-	-	-	-	-				
7	**1**	**3**	2.06	4	Pemberdayaan Masyarakat dalam Peningkatan Penggunaan dan Pemanfaatan Sandang Produksi Dalam Negeri	Jumlah Keluarga yang Mengikuti Pemberdayaan Masyarakat dalam Peningkatan Penggunaan dan Pemanfaatan Sandang Produksi Dalam Negeri	Keluarga	6,000.00	129,303,750.00			1,000.00	6,000,000.00	-	-	-	-	-	-				
7	**1**	**3**	2.06	5	Peningkatan Kesadaran Keluarga dalam Mewujudkan Rumah Sehat dan Layak Huni serta Kesadaran Hukum tentang Kepemilikan Rumah	Jumlah Keluarga yang Mengikuti Peningkatan Kesadaran Keluarga dalam Mewujudkan Rumah Sehat dan Layak Huni serta Kesadaran Hukum tentang Kepemilikan Rumah	Keluarga	6,000.00	129,303,750.00			1,000.00	6,000,000.00	-	-	-	-	-	-				
7	**1**	**3**	2.06	6	Peningkatan Kesadaran Keluarga dalam Peningkatan Pendidikan dan Keterampilan untuk Mewujudkan Sumber Daya Manusia yang Berkualitas dan Berdaya Saing	Jumlah Keluarga yang Mengikuti Peningkatan Kesadaran Keluarga dalam Peningkatan Pendidikan dan Keterampilan untuk Mewujudkan Sumber Daya Manusia yang	Keluarga	6,000.00	129,303,750.00			1,000.00	6,000,000.00	-	-	-	-	-	-				

KODE					URUSAN/BIDANG URUSAN/ PROGRAM /KEGIATAN/ SUB KEGIATAN	INDIKATOR KINERJA PROGRAM (OUTCOME)/KEGIATAN (OUTPUT)/SUB KEGIATAN (SUB OUTPUT)	SATUAN	CAPAIAN KINERJA RPJMD PADA TAHUN 2026 (AKHIR PERIODE RPJMD)		REALISASI CAPAIAN KINERJA RKPD S/D TAHUN LALU (TAHUN 2023)		TARGET KINERJA DAN ANGGARAN RKPD TAHUN BERJALAN YANG DIEVALUASI (TAHUN 2024)		REALISASI CAPAIAN KINERJA DAN ANGGARAN RKPD YANG DIEVALUASI S/D TW IV (TAHUN 2024)		TINGKAT CAPAIAN KINERJA DAN REALISASI ANGGARAN RKPD S/D TW IV TAHUN 2024 (PERSEN)		REALISASI KINERJA DAN ANGGARAN RPJMD S/D TAHUN 2024 (PERSEN)		TINGKAT CAPAIAN KINERJA DAN REALISASI ANGGARAN RPJMD S/D TAHUN 2024 (PERSEN)		PERANGKAT DAERAH PENANGGUNG JAWAB	KET
URUSAN	BIDANG URUSAN	PROGRAM	KEGIATAN	SUB KEGIATAN				K	RUPIAH	K	RUPIAH	K	RUPIAH	K	RUPIAH	K	RUPIAH	K	RUPIAH	K	RUPIAH		
1					2	3	4	5		6		7		8		9 = (8/7)*100		10 = (8÷6)		11 = (10/5)*100		12	13
7	1	3	2.06	7	Penumbuhan Kesadaran Keluarga dalam Peningkatan Derajat Kesehatan Keluarga dan lingkungan dengan Menerapkan Perilaku Hidup Bersih dan Sehat	Jumlah Keluarga yang Mengikuti Penumbuhan Kesadaran Keluarga dalam Peningkatan Derajat Kesehatan Keluarga dan Lingkungan Dengan Menerapkan Perilaku Hidup Bersih dan Sehat	Keluarga	6,000.00	129,303,750.00			1,000.00	6,000,000.00	-	-	-	-	-	-				
7	1	3	2.06	8	Penumbuhan Kesadaran Keluarga dalam Peningkatan Taraf Hidup Keluarga Melalui Kehidupan Berkoperasi dan Pengembangan Ekonomi Lainnya	Jumlah Keluarga yang Mengikuti Penumbuhan Kesadaran Keluarga dalam Peningkatan Taraf Hidup Keluarga melalui Kehidupan Berkoperasi dan Pengembangan Ekonomi Lainnya	Keluarga	6,000.00	129,303,750.00			1,000.00	6,000,000.00	-	-	-	-	-	-				
7	1	3	2.06	9	Penumbuhan Kesadaran Keluarga dalam Peningkatan Kualitas Kelestarian Lingkungan Hidup	Jumlah Keluarga yang Mengikuti Penumbuhan Kesadaran Keluarga dalam Peningkatan Kualitas Kelestarian Lingkungan Hidup	Keluarga	6,000.00	129,303,750.00			1,000.00	6,000,000.00	-	-	-	-	-	-				
7	1	3	2.06	12	Penumbuhan dan Peningkatan Kesadaran Keluarga dalam Keterlibatan Perencanaan Kehidupan Menuju Keluarga Berkualitas	Jumlah Keluarga yang Mengikuti Penumbuhan dan Peningkatan Kesadaran Keluarga dalam Keterlibatan Perencanaan Kehidupan Menuju Keluarga Berkualitas	Keluarga	6,000.00	129,303,750.00			1,000.00	6,000,000.00	-	-	-	-	-	-	-	-		
7	**01**	**04**			**PROGRAM KOORDINASI KETENTRAMAN DAN KETERTIBAN UMUM**	**PERSENTASE LINMAS (PERLINDUNGAN MASYARAKAT) DAN MASYARAKAT DALAM MENJAGA KEAMANAN, KETERTIBAN DAN PENCEGAHAN TINDAK KRIMINAL**	**PERSEN**	**100.00**	**13,690,686,843.22**	**100.00**	3,622,534,680.00	**100.00**	**1,903,994,926.00**	-	1,590,793,823.00	-	**83.55**	**50.00**	**5,213,328,503.00**	**50.00**	**38.08**		
7	**01**	**04**	**2.01**		**Koordinasi Upaya Penyelenggaraan Ketenteraman dan Ketertiban Umum**	**Persentase koordinasi upaya penyelenggaraan keamanan dan ketertiban di wilayah kecamatan**	**Persen**	**100.00**	**13,690,686,843.22**	**100.00**	3,600,034,680.00	**100.00**	**1,903,994,926.00**	-	1,590,793,823.00	-	**83.55**	**50.00**	**5,190,828,503.00**	**50.00**	**37.92**		
7	01	04	2.01	01	Sinergitas dengan Kepolisian Negara Republik Indonesia, Tentara Nasional Indonesia dan Instansi Vertikal di Wilayah Kecamatan	Persentase sinergitas masyarakat degan forkopimda diwilayah kecamatan	Tahun	1	13,559,511,843.22	4.00	3,588,504,229.00	1.00	1.881.196.029,00	1.00	1,567,696,029.00	100.00	83.34	1.00	5,156,200,258.00	100.00	38.03		
						Jumlah Laporan Hasil Sinergitas dengan Kepolisian Negara Republik Indonesia, Tentara Nasional Indonesia dan Instansi Vertikal di Wilayah Kecamatan	Laporan	5						-								
7	01	04	2.01	02	Harmonisasi Hubungan dengan Tokoh Agama dan Tokoh Masyarakat	presentase bantuan keagamaan yang tersalurkan	Tahun	1	131,175,000.00	4.00	34,030,451.00	1.00	22,798,897.00	1.00	22,798,897.00	100.00	100.00	1.00	56,829,348.00	100.00	43.32		
7	**01**	**05**			**PROGRAM PENYELENGGARAAN URUSAN PEMERINTAHAN UMUM**	**PERSENTASE PENYELENGGARAAN URUSAN PEMERINTAH DAERAH SERTA PELAYANAN PEMBANGUNAN DAN PEMERINTAHAN DI KECAMATAN**	**PERSEN**	**100.00**	**290,095,640.63**	**100.00**	-	**100.00**	**2,000,000.00**	-	2,000,000.00	-	**100.00**	**100.00**	**2,000,000.00**	**100.00**	**0.69**		
7	**01**	**05**	**2.01**		**Penyelenggaraan Urusan Pemerintahan Umum Sesuai Penugasan Kepala Daerah**	**Presentase penyelenggaraan pemerintahan ditingkat kecamatan**	**Persen**	**100.00**	**290,095,640.63**	**100.00**	-	**100.00**	**2,000,000.00**	-	2,000,000.00	-	**100.00**	**100.00**	**2,000,000.00**	**100.00**	**0.69**		
7	01	05	2.01	02	Fasilitasi, Koordinasi dan Pembinaan (Bimtek, Sosialisasi, Konsultasi) Wawasan Kebangsaan dan Ketahanan Nasional	Jumlah bimtek dan sosialisasi wawasan kebangsaan dan ketahanann nasional oleh bahinsa dan bhabinkamtibmas	Tahun	1	165,768,937.50	100.00	-	20.00	1,000,000.00	1.00	1,000,000.00	5.00	100.00	1.00	1,000,000.00	100.00	0.60		
						Jumlah bimtek dan sosialisasi wawasan kebangsaan dan ketahanann nasional oleh bahinsa dan bhabinkamtibmas	Orang	100						-								
						Jumlah forum koordinasi pimpinaan ditingkat kecamatan	Tahun	1							-								
7	01	05	2.01	08	Pelaksanaan Tugas Forum Koordinasi Pimpinan di Kecamatan	Jumlah forum koordinasi pimpinaan ditingkat kecamatan	dokumen	5	124,326,703.13	4.00	-	1.00	1,000,000.00	1.00	1,000,000.00	100.00	100.00	1.00	1,000,000.00	20.00	0.80		
7	**01**	**06**			**PROGRAM PEMBINAAN DAN PENGAWASAN PEMERINTAHAN DESA**	**PERSENTASE FASILITASI, REKOMENDASI, KOORDINASI DALAM PENYELENGGARAAN PEMERINTAHAN KELURAHAN**	**PERSEN**	**100.00**	**290,095,640.63**	**100.00**	-	**90.00**	**2,000,000.00**	-	2,000,000.00	-	**100.00**	-	2,000,000.00	-	0.69		
7	**01**	**06**	**2.01**		**Fasilitasi, Rekomendasi dan Koordinasi Pembinaan dan Pengawasan Pemerintahan Desa**	**Persentase pembinaan dan pengawasan di tingkat kelurahan**	**Persen**	**100.00**	**290,095,640.63**	**100.00**	-	**90.00**	**2,000,000.00**	-	2,000,000.00	-	**100.00**	-	2,000,000.00	-	0.69		
7	01	06	2.01	02	Fasilitasi Administrasi Tata Pemerintahan Desa	Jumlah pelayanan administrasi tata pemerintahan dikelurahan	Tahun	1	165,768,937.50	4.00	-	1.00	1,000,000.00	1.00	1,000,000.00	100.00	100.00	1.00	1,000,000.00	100.00	0.60		
						Jumlah Dokumen yang Difasilitasi dalam rangka Administrasi Tata Pemerintahan Desa	Dokumen	5							-								
7	01	06	2.01	09	Fasilitasi Sinkronisasi Perencanaan Pembangunan Daerah dengan Pembangunan Desa	Jumlah perencanaan pembangunan daerah dengan pembangunan kelurahan yang sinkron	Tahun	1	124,326,703.13	4.00	-	1.00	1,000,000.00	1.00	1,000,000.00	100.00	100.00	1.00	1,000,000.00	100.00	0.80		
						Jumlah Dokumen Sinkronisasi Perencanaan Pembangunan Daerah dengan Pembangunan Desa	Dokumen	5															
															Rata-Rata Capaian Kinerja	**#REF!**	**#REF!**			**#REF!**	**#REF!**		

KODE					URUSAN/BIDANG URUSAN/ PROGRAM/KEGIATAN/ SUB KEGIATAN	INDIKATOR KINERJA PROGRAM (OUTCOME)/KEGIATAN (OUTPUT)/SUB KEGIATAN (SUB OUTPUT)	SATUAN	CAPAIAN KINERJA RPJMD PADA TAHUN 2026 (AKHIR PERIODE RPJMD)		REALISASI CAPAIAN KINERJA RKPD S/D TAHUN LALU (TAHUN 2023)		TARGET KINERJA DAN ANGGARAN RKPD TAHUN BERJALAN YANG DIEVALUASI (TAHUN 2024)		REALISASI CAPAIAN KINERJA DAN ANGGARAN RKPD YANG DIEVALUASI S/D TW IV (TAHUN 2024)		TINGKAT CAPAIAN KINERJA DAN REALISASI ANGGARAN RKPD S/D TW IV TAHUN 2024 (PERSEN)		REALISASI KINERJA DAN ANGGARAN RPJMD S/D TAHUN 2024 (PERSEN)		TINGKAT CAPAIAN KINERJA DAN REALISASI ANGGARAN RPJMD S/D TAHUN 2024 (PERSEN)		PERANGKAT DAERAH PENANGGUNG JAWAB	KET
URUSAN	BIDANG URUSAN	PROGRAM	KEGIATAN	SUB KEGIATAN				K	RUPIAH	K	RUPIAH	K	RUPIAH	K	RUPIAH	K	RUPIAH	K	RUPIAH	K	RUPIAH		
1					2	3	4	5		6		7		8		9 = (8/7)*100		10 = (8÷6)		11 = (10/5)*100		12	13
															Predikat Kinerja	#REF!	#REF!			#REF!	#REF!		
7	01				**Kecamatan Panjang**				**73,295,383,652.88**		**21,935,603,019.33**		**14,734,109,890.00**		**12,210,858,566.00**		**82.87**		**34,146,461,585.33**		**46.59**		
7	01	01			**Program Penunjang Urusan Pemerintahan Daerah Kabupaten/ Kota**	**Cakupan Pemenuhan Kebutuhan Penunjang Urusan Bidang Kecamatan**	**persen**	**98.00**	**34,672,791,303**	**60.00**	**7,761,569,686.00**	**98.00**	**5,394,052,703.00**	**40**	**2,742,231,184.00**	**40.82**	**50.84**	**100.00**	**10,503,800,870.00**	**102.04**	**30.29**	Kecamtan Panjang	
7	01	01	2.01		**Perencanaan, penganggaran dan evaluasi kinerja perangkat daerah**	**Peresentase pemenuhan dokumen Perencanaan, penganggaran dan evaluasi kinerja perangkat daerah**	**persen**	**98.00**	**417,569,191**	**60.00**	-	**98.00**	**6,831,671.00**	**40**	-				-		-	Kecamtan Panjang	
7	01	01	2.01	01	Penyusunan dokumen perangkat daerah	Jumlah Dokumen Perencanaan Perangkat Daerah	Dokumen	7	131,822,222	**3.00**	-	**1.00**	2,313,543.00	0.50	-	-	-	**3.50**	-	**50.00**	-	Kecamtan Panjang	
					Penyusunan dokumen perangkat daerah	Jumlah dokumen perencanaan Bappeda	Bln	72															
7	01	01	2.01	06	Koordinasi dan penyusunan laporan capaian kinerja dan ihtiar realisasi kinerja skpd	Jumlah Dokumen RKA-SKPD dan Laporan Hasil Koordinasi Penyusunan Dokumen RKA-SKPD	Dokumen	4	153,924,747	**2.00**	-	1	2,057,979.00	0.50	-	-			-		-	Kecamtan Panjang	
					Koordinasi dan penyusunan laporan capaian kinerja dan ihtiar realisasi kinerja skpd	Jumlah laporan capaian kinerja	Bln	72															
7	01	01	2.01	07	Evaluasi kinerja perangkat daerah	Jumlah Laporan Evaluasi Kinerja Perangkat Daerah	Laporan	4	131,822,222	**2.00**	-	1	2,460,149.00	0.50	-	-			-		-	Kecamtan Panjang	
					Evaluasi kinerja perangkat daerah	Jumlah evaluasi kinerja perangkat daerah	Bln	72															
7	01	01	2.02		**Administrasi Keuangan Perangkat Daerah**	**Persentase Pelaksanaan Penatausahaan Keuangan yang tertib**	**persen**	**98.00**	**23,294,136,499**	**60.00**	**5,782,671,080.00**	**98.00**	**4,085,709,890.00**	**50**	**2,283,031,184.00**	**51.02**	**55.88**	**110.00**	**8,065,702,264.00**	**112.24**	**34.63**	Kecamtan Panjang	
7	01	01	2.02	01	Penyediaan gaji dan Tunjanagn ASN	Jumlah Orang yang Menerima Gaji dan Tunjangan ASN	Orang/ bulan	25	22,665,639,755	**31.00**	5,733,421,080.00	31	4,001,709,890.00	0.50	2,266,231,184.00	**1.61**	**56.63**	**31.50**	**7,999,652,264.00**	**126.00**	**35.29**		
					Penyediaan gaji dan Tunjanagn ASN	Jumlah Gaji dan Tunjangan ASN yang Tersedia	bln	72															
7	01	01	2.02	03	Pelaksanaan Penatausahaan dan Pengujian/ Verifikasi Keuangan SKPD	Jumlah Dokumen Penatausahaan dan Pengujian/Verifikasi Keuangan SKPD	Dokumen	4	628,496,744	**2.00**	124,850,000.00	1	84,000,000.00	0.50	16,800,000.00	**50.00**	**20.00**	**2.50**	**141,650,000.00**	**62.50**	**22.54**	Kecamtan Panjang	
					Pelaksanaan Penatausahaan dan Pengujian/ Verifikasi Keuangan SKPD	Administrasi Keuangan yang Terlaksana	Bln	72															
7	01	01	2.06		**Administrasi Umum Perangkat Daerah**	**Pemenuhan Kebutuhan Inventaris Kantor**	**persen**	**98.00**	**585,850,293**	**60.00**	**93,787,150.00**	**98.00**	**63,220,421.00**	**40**	-	**40.82**	-	**100.00**	**93,787,150.00**	**102.04**	**16.01**	Kecamtan Panjang	
7	01	01	2.06	01	Penyediaan Komponen Instalasi Listrik/ Penerangan Bangunan Kantor	Jumlah Paket Komponen Instalasi Listrik/Penerangan Bangunan Kantor yang Disediakan	Paket	4	27,330,086	**2.00**	5,080,200.00	1	3,773,058.00	0.50	-	**50.00**	-	**2.50**	**5,080,200.00**	**62.50**	**18.59**	Kecamtan Panjang	
					Penyediaan Komponen Instalasi Listrik/ Penerangan Bangunan Kantor	Tersedianya Komponen Instalasi Listrik/Penerangan Bangunan Kantor	Bln	72															
7	01	01	2.06	02	Penyediaan Peralatan dan Perlengkapan Kantor	Jumlah Paket Peralatan dan Perlengkapan Kantor yang Disediakan	Paket	4	136,038,256	**2.00**	25,176,000.00	1	14,705,256.00	0.50	-	**50.00**	-	**2.50**	**25,176,000.00**	**62.50**	**18.51**	Kecamtan Panjang	
					Penyediaan Peralatan dan Perlengkapan Kantor	Tersedianya Alat Tulis Kantor, Tersedianya Peralatan dan Perlengkapan Kantor	Bln	72															
7	01	01	2.06	03	Penyediaan Peralatan Rumah Tangga	Jumlah Paket Peralatan Rumah Tangga yang Disediakan	Paket	4	114,295,942	**2.00**	15,642,450.00	1	5,655,139.00	0.50	-	**50.00**	-	**2.50**	**15,642,450.00**	**62.50**	**13.69**	Kecamtan Panjang	
					Penyediaan Peralatan Rumah Tangga	Jumlah Peralatan Kebersihan Kantor yang Tersedia	Bln	72															
7	01	01	2.06	04	Penyediaan Bahan Logistik Kantor	Jumlah Paket Bahan Logistik Kantor yang Disediakan	Paket	4	102,028,692	**2.00**	29,028,500.00	1	21,000,000.00	0.50	-	**50.00**	-	**2.50**	**29,028,500.00**	**62.50**	**28.45**	Kecamtan Panjang	
					Penyediaan Bahan Logistik Kantor	Jumlah Layanan Makanan dan Minuman Rapat	Bln	72															
7	01	01	2.06	05	Penyediaan Barang Cetakan dan Penggandaan	Jumlah Paket Barang Cetakan dan Penggandaan yang Disediakan	Paket	4	108,272,848	**2.00**	10,749,000.00	1	5,586,968.00	0.50	-	**50.00**	-	**2.50**	**10,749,000.00**	**62.50**	**9.93**	Kecamtan Panjang	
					Penyediaan Barang Cetakan dan Penggandaan	Jumlah Barang Cetakan dan Penggandaan Kantor yang Tersedia	Bln	72															
7	01	01	2.06	09	Penyelenggaraan Rapat Koordinasi dan Konsultasi SKPD	Jumlah Laporan Penyelenggaraan Rapat Koordinasi dan Konsultasi SKPD	Laporan	4	97,884,469	**2.00**	8,111,000.00	1	12,500,000.00	0.25	-	**25.00**	-	**2.25**	**8,111,000.00**	**56.25**	**8.29**	Kecamtan Panjang	
					Penyelenggaraan Rapat Koordinasi dan Konsultasi SKPD	Persentase pelaksanaan perjalanan dinas kantor	Bln	72															
7	01	01	2.07		**Pengadaan Barang Milik Daerah Penunjang Urusan Pemerintah Daerah**	**Pemenuhan Kebutuhan Inventaris Kantor**	**Persen**	**98.00**	**771,435,601**	**60.00**	-	**98**	**15,000,000.00**	**40**	-	**40.82**	-	**100.00**	-	**102.04**	-	Kecamtan Panjang	
7	01	01	2.07	11	Pengadaan Mebel	Jumlah Paket Mebel yang Disediakan	Unit	15	511,843,939	**1.00**	-	1	-	0.25	-	**25.00**	**#DIV/0!**	**1.25**	-	**8.33**	-	Kecamtan Panjang	
					Pengadaan Mebel	Tersedianya Mebeleur	Bln	72															
7	01	01	2.07	06	Pengadaan Peralatan dan Mesin Lainnya	Jumlah Unit Peralatan dan Mesin Lainnya yang Disediakan	Unit	10	109,949,580	**1.00**	-	1	15,000,000.00	0.25	-	**25.00**	-	**1.25**	-	**12.50**	-	Kecamtan Panjang	
					Pengadaan Peralatan dan Mesin Lainnya	Jumlah Pengadaan Peralatan dan Mesin Lainnya	Bln	72															
7	01	01	2.07	11	Pengadaan Sarana dan Prasarana Pendukung Gedung Kantor atau Bangunan Lainnya	Jumlah Unit Sarana dan Prasarana Pendukung Gedung Kantor atau Bangunan Lainnya yang Disediakan	Unit	1	149,642,082	**1.00**	-	1	-	0.25	-	**25.00**	**#DIV/0!**	**1.25**	-	**125.00**	-	Kecamtan Panjang	

KODE					URUSAN/BIDANG URUSAN/ PROGRAM /KEGIATAN/ SUB KEGIATAN	INDIKATOR KINERJA PROGRAM (OUTCOME)/KEGIATAN (OUTPUT)/SUB KEGIATAN (SUB OUTPUT)	SATUAN	CAPAIAN KINERJA RPJMD PADA TAHUN 2026 (AKHIR PERIODE RPJMD)		REALISASI CAPAIAN KINERJA RKPD S/D TAHUN LALU (TAHUN 2023)		TARGET KINERJA DAN ANGGARAN RKPD TAHUN BERJALAN YANG DIEVALUASI (TAHUN 2024)		REALISASI CAPAIAN KINERJA DAN ANGGARAN RKPD YANG DIEVALUASI S/D TW IV (TAHUN 2024)		TINGKAT CAPAIAN KINERJA DAN REALISASI ANGGARAN RKPD S/D TW IV TAHUN 2024 (PERSEN)		REALISASI KINERJA DAN ANGGARAN RPJMD S/D TAHUN 2024 (PERSEN)		TINGKAT CAPAIAN KINERJA DAN REALISASI ANGGARAN RPJMD S/D TAHUN 2024 (PERSEN)		PERANGKAT DAERAH PENANGGUNG JAWAB	KET
URUSAN	BIDANG URUSAN	PROGRAM	KEGIATAN	SUB KEGIATAN				K	RUPIAH	K	RUPIAH	K	RUPIAH	K	RUPIAH	K	RUPIAH	K	RUPIAH	K	RUPIAH		
1					2	3	4	5		6		7		8		9 = (8/7)*100		10 = (8÷6)		11 = (10/5)*100		12	13
					Pengadaan Sarana dan Prasarana Pendukung Gedung Kantor atau Bangunan Lainnya	Jumlah Pengadaan Sarana dan Prasarana Pendukung Gedung Kantor	Bln	72															
7	**01**	**01**	**2.08**		**Penyediaaan Jasa Penunjang Urusan Pemerintahan Daerah**	**Pemenuhan Kebutuhan Dasar Operasional OPD**	**Persen**	**98.00**	**7,651,471,723**	**60.00**	**1,497,748,406.00**	**98.00**	**911,126,000.00**	**40**	**459,200,000.00**	**40.82**	**50.40**	**100.00**	**1,956,948,406.00**	**102.04**	**25.58**	Kecamtan Panjang	
7	01	01	2.08	02	Penyediaan Jasa Komunikasi, Sumber Daya Air dan Listrik	Jumlah Laporan Penyediaan Jasa Komunikasi, Sumber Daya Air dan Listrik yang Disediakan	Laporan	4	512,184,035	**2.00**	34,598,406.00	1	30,360,000.00	0.25	-	**25.00**	-	**2.25**	**34,598,406.00**	**56.25**	**6.76**	Kecamtan Panjang	
					Penyediaan Jasa Komunikasi, Sumber Daya Air dan Listrik	Jumlah Jasa Komunikasi, Sumber Daya Air, dan Listrik yang Tersedia	Bln	72															
7	01	01	2.08	04	Penyediaan Jasa Pelayanan Umum Kantor	Jumlah Laporan Penyediaan Jasa Pelayanan Umum Kantor yang Disediakan	Laporan	4	7,139,287,688	**2.00**	1,463,150,000.00	1	880,766,000.00	0.25	459,200,000.00	**25.00**	**52.14**	**2.25**	**1,922,350,000.00**	**56.25**	**26.93**	Kecamtan Panjang	
					Penyediaan Jasa Pelayanan Umum Kantor	Jumlah Jasa Pelayanan Tenaga Kontrak yang Tersedia	Bln	72															
7	**01**	**01**	**2.09**		**Pemeliharaan Barang Milik Daerah Penunjang Urusan Pemerintahan Daerah**	**Inventaris Kantor yang Terpelihara**	**persen**	**98**	**1,952,327,997**	**60.00**	**387,363,050.00**	**98**	**312,164,721.00**	**40**	-	**40.82**	-	**100.00**	**387,363,050.00**	**102.04**	**19.84**	Kecamtan Panjang	
7	01	01	2.09	01	Penyediaan Jasa Pemeliharaan, Biaya Pemeliharaan dan Pajak Kend. Perorangan Dinas atau Kendaraan Dinas Jabatan	Jumlah Kendaraan Perorangan Dinas atau Kendaraan Dinas Jabatan yang Dipelihara dan dibayarkan Pajaknya	Unit	1	228,082,339	**2.00**	47,287,200.00	1	42,520,000.00	0.25	-	**25.00**	-	**2.25**	**47,287,200.00**	**225.00**	**20.73**	Kecamtan Panjang	
					Penyediaan Jasa Pemeliharaan, Biaya Pemeliharaan dan Pajak Kend. Perorangan Dinas atau Kendaraan Dinas Jabatan	Jumlah Kendaraan Dinas Jabatan yang Terpelihara	Bln	72															
7	01	01	2.09	02	Penyediaan Jasa Pemeliharaan, Biaya Pemeliharaan, Pajak, dan Perizinan Kendaraan Dinas Operasional atau Lapangan	Jumlah Kendaraan Dinas Operasional atau Lapangan yang Dipelihara dan dibayarkan Pajak dan Perizinannya	Unit	10	1,234,575,954	**2.00**	311,131,850.00	1	234,720,000.00	0.25	-	**25.00**	-	**2.25**	**311,131,850.00**	**22.50**	**25.20**	Kecamtan Panjang	
					Penyediaan Jasa Pemeliharaan, Biaya Pemeliharaan, Pajak, dan Perizinan Kendaraan Dinas Operasional atau Lapangan	Jumlah Kendaraan Dinas Operasional yang Terpelihara	Bln	72															
7	01	01	2.09	05	Pemeliharaan Mebel	Jumlah Mebel yang Dipelihara	Unit	3	20,405,738	**1.00**	-	1		0.25	-	**25.00**	**#DIV/0!**	**1.25**	-	**41.67**	-	Kecamtan Panjang	
					Pemeliharaan Mebel	Jumlah mebeul yang terpelihara	Bln	72															
7	01	01	2.09	06	Pemeliharaan Peralatan dan Mesin Lainnya	Jumlah Peralatan dan Mesin Lainnya yang Dipelihara	Unit	3	22,106,217	**1.00**	-	1		0.25	-	**25.00**	**#DIV/0!**	**1.25**	-	**41.67**	-	Kecamtan Panjang	
					Pemeliharaan Peralatan dan Mesin Lainnya	Jumlah Peralatan Kantor yang Terpelihara	Bln	72															
7	01	01	2.09	09	Pemeliharaan/Rehabilitasi Gedung Kantor dan Bangunan Lainnya	Jumlah Sarana dan Prasarana Gedung Kantor atau Bangunan Lainnya yang Dipelihara/Direhabilitasi	Unit	1	306,086,077	**1.00**	-	1	14,509,715.00	0.25	-	**25.00**	-	**1.25**	-	**125.00**	-	Kecamtan Panjang	
					Pemeliharaan/Rehabilitasi Gedung Kantor dan Bangunan Lainnya	Jumlah Gedung Kantor yang Terpelihara	Bln	72															
7	01	01	2.09	11	Pemeliharaan/Rehabilitasi Sarana dan Prasarana Pendukung Gedung Kantor atau Bangunan Lainnya	Jumlah Sarana dan Prasarana Pendukung Gedung Kantor atau Bangunan Lainnya yang Dipelihara/Direhabilitasi	Unit	1	141,071,672	**2.00**	28,944,000.00	1	20,415,006.00	0.25	-	**25.00**	-	**2.25**	**28,944,000.00**	**225.00**	**20.52**	Kecamtan Panjang	
					Pemeliharaan/Rehabilitasi Sarana dan Prasarana Pendukung Gedung Kantor atau Bangunan Lainnya	Jumlah saranadan prasarana pendukung gedung kantor yang terpelihara	Bln	72															
7	**01**	**05**			**Program Penyelenggaraan Urusan Pemerintahan Umum**	**Presentase penyelenggaraan urusan pemerintah daerah serta pelayanan pembangunan dan pemerintahan di kecamatan**	**%**	**100**	**290,095,605**	**95.00**	-		**5,995,214.00**	-	-				-	**0.00**	-	Kecamtan Panjang	
7	**01**	**05**	**2.01**		**Penyelenggaraan Urusan Pemerintahan Umum sesuai Penugasan kepala daerah**	**Presentase penyelenggaraan pemerintahan ditingkat kecamatan**	**%**	**100**	**290,095,605**	**95.00**	-		**5,995,214**	-	-		-		-	**0.00**	-	Kecamtan Panjang	
7	01	05	2.01	08	Pelaksanaan Tugas Forum Koordinasi Pimpinan di Kecamatan	Jumlah Dokumen Tugas Forum Koordinasi Pimpinan di Kecamatan	Dokumen	4	124,326,667	**2.00**	-	1	2,997,957.00	0.25	-		-		-	**0.00**	-	Kecamtan Panjang	
					Pelaksanaan Tugas Forum Koordinasi Pimpinan di Kecamatan	Jumlah forum koordinasi pimpinaan ditingkat kecamatan	Bln	72															
7	01	05	2.01	02	Fasilitasi,koordinasi dan pembinaan (Bimtek,sosialisasi,Konsultasi) wawasan kebangsaan dan ketahanan Naional	Jumlah Orang yang Mengikuti Fasilitasi, Koordinasi dan Pembinaan (Bimtek, Sosialisasi, Konsultasi) Wawasan Kebangsaan dan Ketahanan Nasional	orang	100	165,768,938	**2.00**	-	1	2,997,257.00	0.25	-		-		-	**0.00**	-	Kecamtan Panjang	
					Fasilitasi,koordinasi dan pembinaan (Bimtek,sosialisasi,Konsultasi) wawasan kebangsaan dan ketahanan Naional	Jumlah Bimtek dan Sosialisasi Wawasan Kebangsaan dan Ketahanan Nasional oleh Bahinsa/Babinkamtibnas	Bln	72															

KODE					URUSAN/BIDANG URUSAN/ PROGRAM /KEGIATAN/ SUB KEGIATAN	INDIKATOR KINERJA PROGRAM (OUTCOME)/KEGIATAN (OUTPUT)/SUB KEGIATAN (SUB OUTPUT)	SATUAN	CAPAIAN KINERJA RPJMD PADA TAHUN 2026 (AKHIR PERIODE RPJMD)		REALISASI CAPAIAN KINERJA RKPD S/D TAHUN LALU (TAHUN 2023)		TARGET KINERJA DAN ANGGARAN RKPD TAHUN BERJALAN YANG DIEVALUASI (TAHUN 2024)		REALISASI CAPAIAN KINERJA DAN ANGGARAN RKPD YANG DIEVALUASI S/D TW IV (TAHUN 2024)		TINGKAT CAPAIAN KINERJA DAN REALISASI ANGGARAN RKPD S/D TW IV TAHUN 2024 (PERSEN)		REALISASI KINERJA DAN ANGGARAN RPJMD S/D TAHUN 2024 (PERSEN)		TINGKAT CAPAIAN KINERJA DAN REALISASI ANGGARAN RPJMD S/D TAHUN 2024 (PERSEN)		PERANGKAT DAERAH PENANGGUNG JAWAB	KET
URUSAN	BIDANG URUSAN	PROGRAM	KEGIATAN	SUB KEGIATAN				K	RUPIAH	K	RUPIAH	K	RUPIAH	K	RUPIAH	K	RUPIAH	K	RUPIAH	K	RUPIAH		
1					2	3	4	5		6		7		8		9 = (8/7)*100		10 = (8-6)		11 = (10/5)*100		12	13
7	**01**	**06**			**Program Pembinaan dan PengawasanPemerintah Desa**	**Presentase pembinaan dan pengawasan pemerintah di tingkat kecamatan**	**%**	**100**	**290,095,605**	**95.00**	**-**		**4,748,924.00**	**-**	**-**				**-**	**0.00**	**-**	Kecamtan Panjang	
7	**01**	**06**	**2.01**		**Fasilitasi,Rekomendasi dan koordinasi pembinaan dan pengawasan pemerintah desa**	**Presentase pembinaan dan pengawasan di tingkat kelurahan**	**%**	**100**	**290,095,605**	**95.00**	**-**		**4,748,924**	**-**	**-**		**-**		**-**	**0.00**	**-**	Kecamtan Panjang	
7	01	06	2.01	02	Fasilitasi Administrasi Tata Pemerintahan di kelurahan	Jumlah Dokumen yang Difasilitasi dalam rangka Administrasi Tata Pemerintahan Desa	Dokumen	4	165,768,938	2.00	-	1	2,249,176.00	0.25	-		-		-	**0.00**	-	Kecamtan Panjang	
					Fasilitasi Administrasi Tata Pemerintahan di kelurahan	Jumlah pelayanan administrasi tata pemerintahan dikelurahan	Bln	72															
7	01	06	2.01	09	fasilitasi sinkronisasi Perencanaan Pembangunan Daerah dengan Pembangunan kelurahan	Jumlah Dokumen Sinkronisasi Perencanaan Pembangunan Daerah dengan Pembangunan Desa	Dokumen	4	124,326,667	2.00	-	1	2,499,748.00	0.25	-		-		-	**0.00**	-	Kecamtan Panjang	
					fasilitasi sinkronisasi Perencanaan Pembangunan Daerah dengan Pembangunan kelurahan	Jumlah perencanaan pembangunan daerah dengan pembangunan kelurahan yang sinkron	Bln	72															
7	**01**	**02**			**Program Penyelenggaraan Pemerintahan dan Pelayanan Publik**	**presentase koordinasi perencanaan dan penyelenggaraan kegiatan pemerintahan dalam peningkatan pelayanan masyarakat serta pelayanan administrasi di tingkat kecamatan dan kelurahan**	**%**	**100**	**17,931,843,126**	**60.00**	**9,979,000,000.00**	**100**	**5,236,418,551.00**	**50**	**4,229,750,000.00**	**50.00**	**80.78**	**110.00**	**14,208,750,000.00**	**110.00**	**79.24**	Kecamtan Panjang	
7	**01**	**02**	**2.01**		**Koordinasi Penyelenggaraan Kegiatan Pemerintah di Tingkat Kecamatan**	**Persentase koordinasi penyelenggaraan pemerintahandan pembangunan wilayah di tingkat kecamatan**	**%**	**100**	**935,414,915**	**60.00**	**18,500,000.00**	**100**	**38,434,105**	**50**	**37,000,000.00**	**50.00**	**96.27**	**110.00**	**55,500,000.00**	**110.00**	**5.93**	Kecamtan Panjang	
7	01	02	2.01	01	Koordinasi/Sinergy Perencanaan dan Pelaksanaan Kegiatan Pemerintahan dengan perangkat daerah dan instansi vertikal terkait	Jumlah Laporan Koordinasi/Sinergi Perencanaan dan Pelaksanaan Kegiatan Pemerintahan dengan Perangkat Daerah dan Instansi Vertikal Terkait	Laporan	4	244,548,031	2.00	18,500,000.00	1	38,434,105.00	0.25	**37,000,000.00**	**25.00**	**96.27**	**2.25**	**55,500,000.00**	**56.25**	**22.69**	Kecamtan Panjang	
					Koordinasi/Sinergy Perencanaan dan Pelaksanaan Kegiatan Pemerintahan dengan perangkat daerah dan instansi vertikal terkait	Presentase sinergi perencanaan dan pelaksanaan kegiatan pemerintahan dengan perangkat daerah	Bln	72															
7	01	02	2.01	02	Peningkatan Elektifitas Kegiatan Pemerintahan di Tingkat Kecamatan	Tersusunnya Dokumen Perencanaan OPD, Tersedianya Laporan Keuangan, Tersusunnya Laporan Evaluasi dan Kinerja OPD	Bln	72	690,866,883										-		-	Kecamtan Panjang	
7	**01**	**02**	**2.02**		**Penyelenggaraaan Urusan Pemerintahan yang tidak Dilaksanakan oleh Unit Kerja Perangkat Daerah yang ada di Kecamatan**	**Persentase penyelenggaran urusan pemerintahan ditingkat kecamatan**	**%**	**100**	**16,996,428,212**	**60.00**	**9,960,500,000.00**	**100**	**5,197,984,446**	**50**	**4,192,750,000.00**	**50.00**	**80.66**	**110.00**	**14,153,250,000.00**	**110.00**	**83.27**	Kecamtan Panjang	
7	01	02	2.02	03	Peningkatan Elektifitas Pelaksanaan Pelayanan Kepada Masyarakat di Wilayah Kelurahan dan Kecamatan	Jumlah Laporan Peningkatan Elektifitas Pelaksanaan Pelayanan kepada Masyarakat di Wilayah Kecamatan	Laporan	4	16,996,428,212		9,960,500,000.00	1	5,197,984,446.00	0.25	4,192,750,000.00	**25.00**	**80.66**	**0.25**	**14,153,250,000.00**	**6.25**	**83.27**	Kecamtan Panjang	
					Peningkatan Elektifitas Pelaksanaan Pelayanan Kepada Masyarakat di Wilayah Kelurahan dan Kecamatan	Tersusunnya Dokumen Perencanaan OPD, Tersedianya Laporan Keuangan, Tersusunnya Laporan Evaluasi dan Kinerja OPD	Bln	72															
7	**01**	**03**			**Program Pembeerdayaan Masyarakat Desa dan Kelurahan**	**presentase peran dan partisipasi lembaga dan organisasi masyarakat dalam pelaksanaan pembangunan di kelurahan dan kecamatan**	**%**	**100**	**7,421,871,931**	**60.00**	**339,925,000.00**	**100**	**1,015,483,918**	**50**	**-**	**50.00**	**-**	**110.00**	**339,925,000.00**	**110.00**	**4.58**	Kecamtan Panjang	
7	**01**	**03**	**2.01**		**Koordinasi Kegiatan Pemberdayaan Desa**	**Persentase koordinasi pemberdayaan masyarakat**	**%**	**100**	**7,163,264,431**	**60.00**	**339,925,000.00**	**100**	**965,499,405**	**50**	**-**	**50.00**	**-**	**110.00**	**339,925,000.00**	**110.00**	**4.75**	Kecamtan Panjang	
7	01	**03**	2.01	03	Peningkatan Elektifitas Kegiatan Pemberdayaan Masyarakat di Wilayah Kecamatan	Jumlah Laporan Peningkatan Elektifitas Pelaksanaan Pelayanan kepada Masyarakat di Wilayah Kecamatan	Laporan	4	7,163,264,431	**0.25**	-	1	965,499,405	0.25	-	**25.00**	-	**0.50**	-	**12.50**	-	Kecamtan Panjang	
					Peningkatan Elektifitas Kegiatan Pemberdayaan Masyarakat di Wilayah Kecamatan	Peresentase pkk,lpm ,mtq dan sarana kesgamaan di wilayah kecamatan	Bln	72															
7	**01**	**03**	**2.06**		**Pemberdayaan dan Kesejahteraan Keluarga Tingkat Kecamatan dan Kelurahan**	**Presentase pemberdayaan dan kesejahteraan keluarga di tingkat kecamatan dan kelurahan**	**%**	**100**	**258,607,500**	**80.00**	**0.00**	**100**	**49,984,513**	**50**	**-**	**50.00**	**-**	**130.00**	**-**	**130.00**	**-**	Kecamtan Panjang	

KODE					URUSAN/BIDANG URUSAN/ PROGRAM /KEGIATAN/ SUB KEGIATAN	INDIKATOR KINERJA PROGRAM (OUTCOME)/KEGIATAN (OUTPUT)/SUB KEGIATAN (SUB OUTPUT)	SATUAN	CAPAIAN KINERJA RPJMD PADA TAHUN 2026 (AKHIR PERIODE RPJMD)		REALISASI CAPAIAN KINERJA RKPD S/D TAHUN LALU (TAHUN 2023)		TARGET KINERJA DAN ANGGARAN RKPD TAHUN BERJALAN YANG DIEVALUASI (TAHUN 2024)		REALISASI CAPAIAN KINERJA DAN ANGGARAN RKPD YANG DIEVALUASI S/D TW IV (TAHUN 2024)		TINGKAT CAPAIAN KINERJA DAN REALISASI ANGGARAN RKPD S/D TW IV TAHUN 2024 (PERSEN)		REALISASI KINERJA DAN ANGGARAN RPJMD S/D TAHUN 2024 (PERSEN)		TINGKAT CAPAIAN KINERJA DAN REALISASI ANGGARAN RPJMD S/D TAHUN 2024 (PERSEN)		PERANGKAT DAERAH PENANGGUNG JAWAB	KET
URUSAN	BIDANG URUSAN	PROGRAM	KEGIATAN	SUB KEGIATAN				K	RUPIAH	K	RUPIAH	K	RUPIAH	K	RUPIAH	K	RUPIAH	K	RUPIAH	K	RUPIAH		
1					2	3	4	5		6		7		8		9 = (8/7)*100		10 = (8÷6)		11 = (10/5)*100		12	13
7	01	**03**	2.06	01	Peningkatan Efektifitas Kegiatan Pemberdayaan Masyarakat di Wilayah Kecamatan	Jumlah Laporan Peningkatan Efektifitas Pelaksanaan Pelayanan kepada Masyarakat di Wilayah Kecamatan	Keluarga	4	25,860,750	1.00	0.00	1	4,999,530	0.25	-	**25.00**	-	**1.25**	-	**31.25**	-	Kecamtan Panjang	
7	01	**03**	2.06	02	Peningkatan Kesadaran Keluarga dalam Membangun Kerja Sama antar-Keluarga, Warga, dan Kelompok Masyarakat	Jumlah Keluarga yang Mengikuti Peningkatan Kesadaran Keluarga dalam Membangun Kerja Sama antar-Keluarga, Warga, dan Kelompok Masyarakat	Keluarga	4	25,860,750	1.00	0.00	1	4,991,654	0.25	-	**25.00**	-	**1.25**	-	**31.25**	-	Kecamtan Panjang	
7	01	**03**	2.06	03	Peningkatan Ketahanan Pangan Keluarga	Jumlah Keluarga yang Mengikuti Peningkatan Ketahanan Pangan Keluarga	Keluarga	4	25,860,750	1.00	0.00	1	4,997,504	0.25	-	**25.00**	-	**1.25**	-	**31.25**	-	Kecamtan Panjang	
7	01	**03**	2.06	04	Pemberdayaan Masyarakat dalam Peningkatan Penggunaan dan Pemanfaatan Sandang Produksi Dalam Negeri	Jumlah Keluarga yang Mengikuti Pemberdayaan Masyarakat dalam Peningkatan Penggunaan dan Pemanfaatan Sandang Produksi Dalam Negeri	Keluarga	4	25,860,750	1.00	0.00	1	4,999,685	0.25	-	**25.00**	-	**1.25**	-	**31.25**	-	Kecamtan Panjang	
7	01	**03**	2.06	05	Peningkatan Kesadaran Keluarga dalam Mewujudkan Rumah Sehat dan Layak Huni serta Kesadaran Hukum tentang Kepemilikan Rumah	Jumlah Keluarga yang Mengikuti Peningkatan Kesadaran Keluarga dalam Mewujudkan Rumah Sehat dan Layak Huni serta Kesadaran Hukum tentang Kepemilikan Rumah	Keluarga	4	25,860,750	1.00	0.00	1	4,997,283	0.25	-	**25.00**	-	**1.25**	-	**31.25**	-	Kecamtan Panjang	
7	01	**03**	2.06	06	Peningkatan Kesadaran Keluarga dalam Peningkatan Pendidikan dan Keterampilan untuk Mewujudkan Sumber Daya Manusia yang Berkualitas dan Berdaya Saing	Jumlah Keluarga yang Mengikuti Peningkatan Kesadaran Keluarga dalam Peningkatan Pendidikan dan Keterampilan untuk Mewujudkan Sumber Daya Manusia yang	Keluarga	4	25,860,750	1.00	0.00	1	5,000,000	0.25	-	**25.00**	-	**1.25**	-	**31.25**	-	Kecamtan Panjang	
7	01	**03**	2.06	07	Penumbuhan Kesadaran Keluarga dalam Peningkatan Derajat Kesehatan Keluarga dan Lingkungan dengan Menerapkan Perilaku Hidup Bersih dan Sehat	Jumlah Keluarga yang Mengikuti Penumbuhan Kesadaran Keluarga dalam Peningkatan Derajat Kesehatan Keluarga dan Lingkungan Dengan Menerapkan Perilaku Hidup Bersih dan Sehat	Keluarga	4	25,860,750	1.00	0.00	1	5,000,000	0.25	-	**25.00**	-	**1.25**	-	**31.25**	-	Kecamtan Panjang	
7	01	**03**	2.06	08	Penumbuhan Kesadaran Keluarga dalam Peningkatan Taraf Hidup Keluarga Melalui Kehidupan Berkoperasi dan Pengembangan Ekonomi Lainnya	Jumlah Keluarga yang Mengikuti Penumbuhan Kesadaran Keluarga dalam Peningkatan Taraf Hidup Keluarga melalui Kehidupan Berkoperasi dan Pengembangan Ekonomi Lainnya	Keluarga	4	25,860,750	1.00	0.00	1	4,998,857	0.25	-	**25.00**	-	**1.25**	-	**31.25**	-	Kecamtan Panjang	
7	01	**03**	2.06	09	Penumbuhan Kesadaran Keluarga dalam Peningkatan Kualitas Kelestarian Lingkungan Hidup	Jumlah Keluarga yang Mengikuti Penumbuhan Kesadaran Keluarga dalam Peningkatan Kualitas Kelestarian Lingkungan Hidup	Keluarga	4	25,860,750	1.00	0.00	1	5,000,000	0.25	-	**25.00**	-	**1.25**	-	**31.25**	-	Kecamtan Panjang	
7	01	**03**	2.06	12	Penumbuhan dan Peningkatan Kesadaran Keluarga dalam Keterlibatan Perencanaan Kehidupan Menuju Keluarga Berkualitas	Jumlah Keluarga yang Mengikuti Penumbuhan dan Peningkatan Kesadaran Keluarga dalam Keterlibatan Perencanaan Kehidupan Menuju Keluarga Berkualitas	Keluarga	4	25,860,750	1.00	0.00	1	5,000,000	0.25	-	**25.00**	-	**1.25**	-	**31.25**	-	Kecamtan Panjang	
7	**01**	**04**			**Program Koordinasi Ketentraman dan Ketertiban Umum**	**presentase linmas (perlindungan masyrakat) dan masyrakat dalam menjaga keamanan,ketertiban,dan pencegahan tindak kriminal**	**%**	**100**	**12,688,686,083**	**60.00**	**5,897,950,000.00**	**100**	**3,077,410,580.00**	**50**	**1,802,000,000.00**	**50.00**	**58.56**	**110.00**	**7,699,950,000.00**	**110.00**	**60.68**	Kecamtan Panjang	
7	**01**	**04**	**2.01**		**Koordinasi Upaya Peneyelenggaraan Ketentraman dan Ketertiban Umum**	**Presentase koordinasi upaya penyelenggaraan keamanan dan ketertiban di wilayah kecamatan**	**%**	**100**	**12,688,686,083**	**60.00**	**5,864,200,000.00**	**100**	**3,077,410,580**	**50**	**1,802,000,000.00**	**50.00**	**58.56**	**110.00**	**7,666,200,000.00**	**110.00**	**60.42**	Kecamtan Panjang	
7	01	04	2.01	01	Sinergitas dengan Kepolisian Negara Republik Indonesia, Tentara Nasional Indonesia dan instansi vertikal di wilayah kecamatan	Jumlah Laporan Hasil Sinergitas dengan Kepolisian Negara Republik Indonesia, Tentara Nasional Indonesia dan Instansi Vertikal di Wilayah Kecamatan	Laporan	4	12,675,568,583	2.00	33,750,000.00	1	3,052,798,117.00	0.25	1,778,000,000.00	**25.00**	**58.24**	**2.25**	**1,811,750,000.00**	**56.25**	**14.29**	Kecamtan Panjang	
					Sinergitas dengan Kepolisian Negara Republik Indonesia, Tentara Nasional Indonesia dan instansi vertikal di wilayah kecamatan	Presenetase sinergitas masyarakat degan forkopimda diwilayah kecamatan	Bln	72															
7	01	04	2.01	02	Harmonisasi Hubungan Dengan Tokoh Agama dan Tokoh Masyarakat	Jumlah Laporan Pelaksanaan Harmonisasi Hubungan dengan Tokoh Agama dan Tokoh Masyarakat	Laporan	4	13,117,500	2.00	33,750,000.00	1	24,612,463.00	0.25	24,000,000.00	**25.00**	**97.51**	**2.25**	**57,750,000.00**	**56.25**	**440.25**	Kecamtan Panjang	
					Harmonisasi Hubungan Dengan Tokoh Agama dan Tokoh Masyarakat	presentase bantuan keagamaan yang tersalurkan	Bln	72															
7	**01**				**Kecamatan Rajabasa**				**87,471,498,836.53**		**19,362,230,173.00**		**12,141,853,229.00**		**10,101,410,479.00**		**83.19**		**29,463,640,652.00**		**33.68**		
7	**01**	**01**			**Program Penunjang Urusan Pemerintahan Daerah Kabupaten/ Kota**	**Cakupan Pemenuhan Kebutuhan Penunjang Urusan Bidang Kecamatan**	**persen**	**98.00**	**45,885,438,798.33**	**60.00**	10,390,077,787.00	**98.00**	**6,753,519,690.00**	**20**	**5,712,136,479.00**	**20.41**	**84.58**	**60.00**	**16,102,214,266.00**	**61.22**	**35.09**	Kecamtan Rajabasa	

KODE					URUSAN/BIDANG URUSAN/ PROGRAM /KEGIATAN/ SUB KEGIATAN	INDIKATOR KINERJA PROGRAM (OUTCOME)/KEGIATAN (OUTPUT)/SUB KEGIATAN (SUB OUTPUT)	SATUAN	CAPAIAN KINERJA RPJMD PADA TAHUN 2026 (AKHIR PERIODE RPJMD)		REALISASI CAPAIAN KINERJA RKPD S/D TAHUN LALU (TAHUN 2023)		TARGET KINERJA DAN ANGGARAN RKPD TAHUN BERJALAN YANG DIEVALUASI (TAHUN 2024)		REALISASI CAPAIAN KINERJA DAN ANGGARAN RKPD YANG DIEVALUASI S/D TW IV (TAHUN 2024)		TINGKAT CAPAIAN KINERJA DAN REALISASI ANGGARAN RKPD S/D TW IV TAHUN 2024 (PERSEN)		REALISASI KINERJA DAN ANGGARAN RPJMD S/D TAHUN 2024 (PERSEN)		TINGKAT CAPAIAN KINERJA DAN REALISASI ANGGARAN RPJMD S/D TAHUN 2024 (PERSEN)		PERANGKAT DAERAH PENANGGUNG JAWAB	KET
URUSAN	BIDANG URUSAN	PROGRAM	KEGIATAN	SUB KEGIATAN				K	RUPIAH	K	RUPIAH	K	RUPIAH	K	RUPIAH	K	RUPIAH	K	RUPIAH	K	RUPIAH		
1					2	3	4	5		6		7		8		9 = (8/7)*100		10 = (8+6)		11 = (10/5)*100		12	13
7	**01**	**01**	**2.01**		**Perencanaan, pengangganan dan evaluasi kinerja perangkat daerah**	**Peresentase pemenuhan dokumen Perencanaan, pengangganan dan evaluasi kinerja perangkat daerah**	**persen**	**100.00**	**197,193,366.57**	**60.00**	**2,312,800.00**	**98.00**	**14,519,582**	**20**	**6,137,000.00**	**20.41**	**42.27**	**60.00**	**8,449,800.00**	**60.00**	**4.29**	Kecamtan Rajabasa	
7	01	01	2.01	01	Penyusunan dokumen perangkat daerah	Jumlah Dokumen Perencanaan Bappeda	Tahun	1	65,731,122.19	3	-	**1.00**	4,909,342.00	0.25 **3**	**3,068,500.00**	25.00	62.50	3.25	3,068,500.00	65.00	**4.67**	Kecamtan Rajabasa	
						Jumlah Dokumen Perencanaan Perangkat Daerah	Dokumen	5														Kecamtan Rajabasa	
7	01	01	2.01	06	Koordinasi dan penyusunan laporan capaian kinerja dan ihtiar realisasi kinerja skpd	Jumlah Laporan Capaian Kinerja	Tahun	1	65,731,122.19	2	2,312,800.00	*1*	4,805,120.00	0.25 -	-	25.00	-	2.25	2,312,800.00	45.00	**3.52**	Kecamtan Rajabasa	
						Jumlah Laporan Capaian Kinerja dan Ikhtisar Realisasi Kinerja SKPD dan Laporan Hasil Koordinasi Penyusunan Laporan Capaian Kinerja dan Ikhtisar Realisasi Kinerja SKPD	Laporan	5															
7	01	01	2.01	07	Evaluasi kinerja perangkat daerah	Jumlah Evaluasi Kinerja Perangkat Daerah	Tahun	1	65,731,122.19	2	-	*1*	4,805,120.00	0.25 **3**	**3,068,500.00**	25.00	63.86	2.25	3,068,500.00	45.00	**4.67**	Kecamtan Rajabasa	
						Jumlah Laporan Evaluasi Kinerja Perangkat Daerah	Laporan	5															
7	**01**	**01**	**2.02**		**Administrasi Keuangan Perangkat Daerah**	**Persentase Pelaksanaan Penatausahaan Keuangan yang tertib**	**persen**	**100.00**	**38,444,066,394.63**	132	**9,115,702,555.00**	**98.00**	**5,732,278,925.00**	**23**	**5,096,376,293.00**	**23.47**	**88.91**	**155.00**	**14,212,078,848.00**	**155.00**	**36.97**	Kecamtan Rajabasa	
7	01	01	2.02	01	Penyediaan gaji dan Tunjanagn ASN	Jumlah Gaji dan Tunjangan ASN yang Tersedia	Tahun	1	37,904,570,272.06	57	9,002,179,155.00	57	5,619,038,229.00	**57**	5,037,538,293.00	100.00	89.65	57.00	14,039,717,448.00	100.00	**37.04**		
						Jumlah Orang yang Menerima Gaji dan Tunjangan ASN	Orang / Bulan	57															
7	01	01	2.02	03	Pelaksanaan Penatausahaan dan Pengujian/ Verifikasi Keuangan SKPD	Administrasi Keuangan yang Terlaksana	Tahun	1	539,496,122.57	2	113,523,400.00	1	113,240,696.00	0.25	58,838,000.00	25.00	51.96	2.25	172,361,400.00	45.00	**31.95**		
						Jumlah Dokumen Penatausahaan dan Pengujian/Verifikasi Keuangan SKPD	Dokumen	5			-		-		-				-			Kecamtan Rajabasa	
7	**01**	**01**	**2.06**		**Administrasi Umum Perangkat Daerah**	**Pemenuhan Kebutuhan Inventaris Kantor**	**persen**	**98.00**	**483,824,022.15**	120	**35,327,880.00**	**98.00**	**40,877,475.00**	**20**	**12,049,600.00**	**20.41**	**29.48**	**140.00**	**47,377,480.00**	**142.86**	**9.79**	Kecamtan Rajabasa	
7	01	01	2.06	01	Penyediaan Komponen Instalasi Listrik/ Penerangan Bangunan Kantor	Jumlah Sarana Listrik dan Penerangan Kantor yang Tersedia	Tahun	1	25,384,705.56	2	4,385,000.00	1	3,887,596.00	0.25	1,720,700.00	25.00	44.26	2.25	6,105,700.00	45.00	**24.05**	Kecamtan Rajabasa	
						Jumlah Paket Komponen Instalasi Listrik/Penerangan Bangunan Kantor yang Disediakan	Paket	5					-		-				-				
7	01	01	2.06	02	Penyediaan Peralatan dan Perlengkapan Kantor	Jumlah Alat Tulis Kantor yang Tersedia	Tahun	1	136,505,173.51	2	17,086,065.00	1	22,152,067.00	0.25	7,280,900.00	25.00	32.87	2.25	24,366,965.00	45.00	**17.85**	Kecamtan Rajabasa	
						Jumlah Paket Peralatan dan Perlengkapan Kantor yang Disediakan	Paket	5					-		-				-				
7	01	01	2.06	03	Penyediaan Peralatan Rumah Tangga	Jumlah Peralatan Kebersihan Kantor yang Tersedia	Tahun	1	23,383,920.91	2	4,761,815.00	1	3,582,603.00	0.25	2,396,000.00	25.00	66.88	2.25	7,157,815.00	45.00	**30.61**	Kecamtan Rajabasa	
						Jumlah Paket Peralatan Rumah Tangga yang Disediakan	Paket	5					-		-				-				
7	01	01	2.06	04	Penyediaan Bahan Logistik Kantor	Jumlah Layanan Makanan dan Minuman Rapat	Tahun	1	141,835,655.00	2	6,600,000.00	1	4,800,000.00	0.25	-	25.00	-	2.25	6,600,000.00	45.00	**4.65**	Kecamtan Rajabasa	
						Jumlah Paket Bahan Logistik Kantor yang Disediakan	Paket	5					-		-				-				
7	01	01	2.06	05	Penyediaan Barang Cetakan dan Penggandaan	Jumlah Barang Cetakan dan Penggandaan Kantor yang Tersedia	Tahun	1	46,201,942.17	2	2,495,000.00	1	5,465,209.00	0.25	652,000.00	25.00	11.93	2.25	3,147,000.00	45.00	**6.81**	Kecamtan Rajabasa	

KODE					URUSAN/BIDANG URUSAN/ PROGRAM /KEGIATAN/ SUB KEGIATAN	INDIKATOR KINERJA PROGRAM (OUTCOME)/KEGIATAN (OUTPUT)/SUB KEGIATAN (SUB OUTPUT)	SATUAN	CAPAIAN KINERJA RPJMD PADA TAHUN 2026 (AKHIR PERIODE RPJMD)		REALISASI CAPAIAN KINERJA RKPD S/D TAHUN LALU (TAHUN 2023)		TARGET KINERJA DAN ANGGARAN RKPD TAHUN BERJALAN YANG DIEVALUASI (TAHUN 2024)		REALISASI CAPAIAN KINERJA DAN ANGGARAN RKPD YANG DIEVALUASI S/D TW IV (TAHUN 2024)		TINGKAT CAPAIAN KINERJA DAN REALISASI ANGGARAN RKPD S/D TW IV TAHUN 2024 (PERSEN)		REALISASI KINERJA DAN ANGGARAN RPJMD S/D TAHUN 2024 (PERSEN)		TINGKAT CAPAIAN KINERJA DAN REALISASI ANGGARAN RPJMD S/D TAHUN 2024 (PERSEN)		PERANGKAT DAERAH PENANGGUNG JAWAB	KET
URUSAN	BIDANG URUSAN	PROGRAM	KEGIATAN	SUB KEGIATAN				K	RUPIAH	K	RUPIAH	K	RUPIAH	K	RUPIAH	K	RUPIAH	K	RUPIAH	K	RUPIAH		
1					2	3	4	5		6		7		8		9 = (8/7)*100		10 = (8+6)		11 = (10/5)*100		12	13
						Jumlah Paket Barang Cetakan dan Penggandaan yang Disediakan	Paket	5					-		-				-				
7	01	01	2.06	09	Penyelenggaraan Rapat Koordinasi dan Konsultasi SKPD	Persentase Pelaksanaan Perjalanan Dinas Kantor	Tahun	1	110,512,625.00	1.00	0.00	1	990,000.00	0.25	-	25.00	-	1.25	-	25.00	-	Kecamtan Rajabasa	
						Jumlah Laporan Penyelenggaraan Rapat Koordinasi dan Konsultasi SKPD	Laporan	5					-		-				-				
7	**01**	**01**	**2.07**		**Pengadaan Barang Milik Daerah Penunjang Urusan Pemerintah Daerah**	**Pemenuhan Kebutuhan Inventaris Kantor**	**Persen**	**98.00**	**259,519,300.78**	**80.00**	**0.00**	**98**	**31,737,270.00**	**20**	**-**	**20.41**	**-**	**100.00**	**-**	**102.04**	**-**	Kecamtan Rajabasa	
7	01	01	2.07	05	Pengadaan Mebel	Jumlah mebel	Tahun	1	139,512,625.00	1.00	0.00	*1*	-	0.25	-	25.00		1.25	-	12.50	-	Kecamtan Rajabasa	
						Jumlah Paket Mebel yang Disediakan	Unit	10					-		-				-				
7	01	01	2.07	06	Pengadaan peralatan dan Mesin lainnya	Jumlah peralatan dan mesin lainnya	Tahun	1	78,730,681.25	1.00	0.00	*3*	19,737,270.00	0.25	-	8.33	-	1.25	-	12.50	-	Kecamtan Rajabasa	
						Jumlah Unit Peralatan dan Mesin Lainnya yang Disediakan	Unit	10					-		-				-				
7	01	01	2.07	11	Pengadaan Sarana dan Prasarana Pendukung Gedung Kantor atau Bangunan Lainnya	Jumlah Pengadaan Sarana dan Prasarana Pendukung Gedung Kantor	Tahun	1	41,275,994.53	1.00	0.00	*1*	12,000,000.00	0.25	-	25.00	-	1.25	-	12.50	-	Kecamtan Rajabasa	
						Jumlah Unit Sarana dan Prasarana Pendukung Gedung Kantor atau Bangunan Lainnya yang Disediakan	Unit	10					-		-				-				
7	**01**	**01**	**2.08**		**Penyediaan Jasa Penunjang Urusan Pemerintahan Daerah**	**Pemenuhan Kebutuhan Dasar Operasional OPD**	**Persen**	**100.00**	**4,557,349,603.50**	120	**1,002,015,202.00**	**98.00**	**674,560,000.00**	**20**	**489,027,586.00**	**20.41**	**72.50**	**140.00**	**1,491,042,788.00**	**140.00**	**32.72**	Kecamtan Rajabasa	
7	01	01	2.08	02	Penyediaan Jasa Komunikasi, Sumber Daya Air dan Listrik	Jumlah Jasa Komunikasi, Sumber Daya Air, dan Listrik yang Tersedia	Tahun	1	272,076,512.50	2	29,940,202.00	1	24,300,000.00	0.25	20,167,586.00	25.00	82.99	2.25	50,107,788.00	45.00	**18.42**	Kecamtan Rajabasa	
						Jumlah Laporan Penyediaan Jasa Komunikasi, Sumber Daya Air dan Listrik yang Disediakan	Laporan	5					-		-				-				
7	01	01	2.08	04	Penyediaan Jasa Pelayanan Umum Kantor	Jumlah Jasa Pelayanan Tenaga Kontrak yang Tersedia	Tahun	1	4,285,273,091.00	2	972,075,000.00	1	650,260,000.00	0.25	468,860,000.00	25.00	72.10	2.25	1,440,935,000.00	45.00	**33.63**	Kecamtan Rajabasa	
						Jumlah Laporan Penyediaan Jasa Pelayanan Umum Kantor yang Disediakan	Laporan	5					-		-				-				
7	**01**	**01**	**2.09**		**Pemeliharaan Barang Milik Daerah Penunjang Urusan Pemerintahan Daerah**	**Inventaris Kantor yang Terpelihara**	**persen**	**98.00**	**1,943,486,110.70**	120	**234,719,350.00**	**98**	**259,546,438.00**	**20**	**108,546,000.00**	**20.41**	**41.82**	**140.00**	**343,265,350.00**	**142.86**	**17.66**	Kecamtan Rajabasa	
7	01	01	2.09	01	Penyediaan Jasa Pemeliharaan, Biaya Pemeliharaan dan Pajak Kend. Perorangan Dinas atau Kendaraan Dinas Jabatan	Jumlah Kendaraan Dinas Jabatan yang Terpelihara	Tahun	1	228,082,338.98	2	42,828,100.00	1	37,020,000.00	0.25	24,626,000.00	25.00	66.52	2.25	67,454,100.00	225.00	**29.57**	Kecamtan Rajabasa	
						Jumlah Kendaraan Perorangan Dinas atau Kendaraan Dinas Jabatan yang Dipelihara dan dibayarkan Pajaknya	Unit	1					-		-				-				
7	01	01	2.09	02	Penyediaan Jasa Pemeliharaan, Biaya Pemeliharaan, Pajak, dan Perizinan Kendaraan Dinas Operasional atau Lapangan	Jumlah Kendaraan Dinas Operasional yang Terpelihara	Tahun	1	1,423,945,403.84	2	142,691,250.00	3	172,445,000.00	0.25	83,920,000.00	8.33	48.66	2.25	226,611,250.00	22.50	**15.91**	Kecamtan Rajabasa	
						Jumlah Kendaraan Dinas Operasional atau Lapangan yang Dipelihara dan dibayarkan Pajak dan Perizinannya	Unit	10					-		-				-				
7	01	01	2.09	05	Pemeliharaan Mebel	Jumlah mebeul yang terpelihara	Tahun	1	13,814,078.12	**1.00**	**0.00**	3	-	0.25	-	8.33		1.25	-	15.63	-	Kecamtan Rajabasa	

KODE					URUSAN/BIDANG URUSAN/ PROGRAM /KEGIATAN/ SUB KEGIATAN	INDIKATOR KINERJA PROGRAM (OUTCOME)/KEGIATAN (OUTPUT)/SUB KEGIATAN (SUB OUTPUT)	SATUAN	CAPAIAN KINERJA RPJMD PADA TAHUN 2026 (AKHIR PERIODE RPJMD)		REALISASI CAPAIAN KINERJA RKPD S/D TAHUN LALU (TAHUN 2023)		TARGET KINERJA DAN ANGGARAN RKPD TAHUN BERJALAN YANG DIEVALUASI (TAHUN 2024)		REALISASI CAPAIAN KINERJA DAN ANGGARAN RKPD YANG DIEVALUASI S/D TW IV (TAHUN 2024)		TINGKAT CAPAIAN KINERJA DAN REALISASI ANGGARAN RKPD S/D TW IV TAHUN 2024 (PERSEN)		REALISASI KINERJA DAN ANGGARAN RPJMD S/D TAHUN 2024 (PERSEN)		TINGKAT CAPAIAN KINERJA DAN REALISASI ANGGARAN RPJMD S/D TAHUN 2024 (PERSEN)		PERANGKAT DAERAH PENANGGUNG JAWAB	KET
URUSAN	BIDANG URUSAN	PROGRAM	KEGIATAN	SUB KEGIATAN				K	RUPIAH	K	RUPIAH	K	RUPIAH	K	RUPIAH	K	RUPIAH	K	RUPIAH	K	RUPIAH		
1					2	3	4	5		6		7		8		9 = (8/7)*100		10 = (8÷6)		11 = (10/5)*100		12	13
						Jumlah Mebel yang Dipelihara	Unit	8					-		-				-				
7	01	01	2.09	06	Pemeliharaan Peralatan dan Mesin Lainnya	Jumlah Peralatan Kantor yang Terpelihara	Tahun	1	13,814,078.12	**1.00**	**0.00**	3	3,000,000.00	0.25	-	8.33	-	1.25	-	25.00	-	Kecamtan Rajabasa	
						Jumlah Peralatan dan Mesin Lainnya yang Dipelihara	Unit	5					-		-				-				
7	01	01	2.09	09	Pemeliharaan/Rehabilitasi Gedung Kantor dan Bangunan Lainnya	Jumlah Gedung Kantor yang Terpelihara	Tahun	1	203,043,956.56	2	47,500,000.00	1	37,766,438.00	0.25	-	25.00	-	2.25	47,500,000.00	225.00	**23.39**	Kecamtan Rajabasa	
						Jumlah Gedung Kantor dan Bangunan Lainnya yang Dipelihara/Direhabilitasi	Unit	1			-		-		-				-				
7	01	01	2.09	11	Pemeliharaan/Rehabilitasi Sarana dan Prasarana Pendukung Gedung Kantor atau Bangunan Lainnya	Jumlah saranadan prasarana pendukung gedung kantor yang terpelihara	Tahun	1	60,786,255.08	2	1,700,000.00	1	9,315,000.00	0.25	-	25.00	-	2.25	1,700,000.00	225.00	**2.80**	Kecamtan Rajabasa	
						Jumlah Sarana dan Prasarana Pendukung Gedung Kantor atau Bangunan Lainnya yang Dipelihara/Direhabilitasi	Unit	1			-		-		-				-				
7	**01**	**05**			**Program Penyelenggaraan Urusan Pemerintahan Umum**	**Presentase penyelenggaraan urusan pemerintah daerah serta pelayanan pembangunan dan pemerintahan di kecamatan**	**%**	**100.00**	**290,095,604.63**	30	**0.00**	**100**	**4,998,110.00**	**20**	**-**	**20.00**	**-**	**50.00**	**-**	**50.00**	**-**	Kecamtan Rajabasa	
7	**01**	**05**	**2.01**		**Penyelenggaraan Urusan Pemerintahan Umum sesuai Pemugasan kepala daerah**	**Presentase penyelenggaraan pemerintahan ditingkat kecamatan**	**%**	**100.00**	**290,095,604.63**	30	**0.00**	**100**	**4,998,110**	**20**	**-**	**20.00**	**-**	**50.00**	**-**	**50.00**	**-**	Kecamtan Rajabasa	
7	01	05	2.01	08	Pelaksanaan Tugas Forum Koordinasi Pimpinan di Kecamatan	Jumlah forum koordinasi pimpinaan ditingkat kecamatan	Tahun	1	124,326,667.13	2	0.00	*1*	2,499,055.00	0.25	-	25.00	-	2.25	-	45.00	-	Kecamtan Rajabasa	
						Jumlah forum koordinasi pimpinaan ditingkat kecamatan	dokumen	5					-		-				-				
7	01	05	2.01	02	Fasilitasi,koordinasi dan pembinaan (Bimtek, sosialisasi, Konsultasi) wawasan kebangsaan dan ketahanan Nasional	Jumlah bimtek dan sosialisasi wawasan kebangsaan dan ketahanann nasional oleh babinsa dan bhabinkamtibmas	Tahun	1	165,768,937.50	2	0.00	*1*	2,499,055.00	0.25	-	25.00	-	2.25	-	2.25	-	Kecamtan Rajabasa	
						Jumlah bimtek dan sosialisasi wawasan kebangsaan dan ketahanann nasional oleh babinsa dan bhabinkamtibmas	Orang	100					-		-				-				
7	**01**	**06**			**Program Pembinaan dan PengawasanPemerintah Desa**	**Presentase pembinaan dan pengawasan pemerintah di tingkat kecamatan**	**%**	**100**	**290,095,604.63**	105	**0.00**	**100**	**4,998,110.00**	**20**	**-**	**20.00**	**-**	**125.00**	**-**	**125.00**	**-**	Kecamtan Rajabasa	
7	**01**	**06**	**2.01**		**Fasilitasi,Rekomendasi dan koordinasi pembinaan dan pengawasan pemerintah desa**	**Presentase pembinaan dan pengawasan di tingkat kelurahan**	**%**	**100**	**290,095,604.63**	105	**0.00**	**100**	**4,998,110**	**20**	**-**	**20.00**	**-**	**125.00**	**-**	**125.00**	**-**	Kecamtan Rajabasa	
7	01	06	2.01	02	Fasilitasi Administrasi Tata Pemerintahan di kelurahan	Jumlah pelayanan administrasi tata pemerintahan dikelurahan	Tahun	1	165,768,937.50	2	0.00	*1*	2,499,055.00	0.25	-	25.00	-	2.25	-	45.00	-	Kecamtan Rajabasa	
						Jumlah Dokumen yang Difasilitasi dalam rangka Administrasi Tata Pemerintahan Desa	Dokumen	5					-		-				-				
7	01	06	2.01	09	Fasilitasi sinkronisasi Perencanaan Pembangunan Daerah dengan Pembangunan kelurahan	Jumlah perencanaan pembangunan daerah dengan pembangunan kelurahan yang sinkron	Tahun	1	124,326,667.13	2	0.00	*1*	2,499,055.00	0.25	-	25.00	-	2.25	-	45.00	-	Kecamtan Rajabasa	
						Jumlah Dokumen Sinkronisasi Perencanaan Pembangunan Daerah dengan Pembangunan Desa	Dokumen	5					-		-				-				
7	**01**	**02**			**Program Penyelenggaraan Pemerintahan dan Pelayanan Publik**	**presentase koordinasi perencanaan dan penyelenggaraan kegiatan pemerintahan dalam peningkatan pelayanan masyarakat serta pelayanan administrasi di tingkat kecamatan dan kelurahan**	**%**	**100.00**	**18,612,215,813**	140	**5,086,364,386.00**	**100**	**2,701,460,493.00**	**25**	**33,000,000.00**	**25.00**	**1.22**	**165.00**	**5,119,364,386.00**	**165.00**	**27.51**	Kecamtan Rajabasa	
7	**01**	**02**	**2.01**		**Koordinasi Penyelenggaraan Kegiatan Pemerintah di Tingkat Kecamatan**	**Persentase koordinasi penyelenggaraan pemerintahandan pembangunan wilayah di tingkat kecamatan**	**%**	**100.00**	**294,974,846.59**	140	21,156,882.00	**100**	**36,897,993.00**	**25**	**33,000,000.00**	**25.00**	**89.44**	**165.00**	**54,156,882.00**	**165.00**	**18.36**	Kecamtan Rajabasa	
7	01	02	2.01	01	Koordinasi/Sinergy Perencanaan dan Pelaksanaan Kegiatan Pemerintahan dengan perangkat daerah dan instansi vertikal terkait	Persentase sinergi perencanaan dan pelaksanaan kegiatan pemerintahan dengan perangkat daerah	Tahun	1	294,974,846.59	2	21,156,882.00	1	36,897,993.00	0.25	33,000,000.00	25.00	89.44	2.25	54,156,882.00	45.00	**18.36**	Kecamtan Rajabasa	

KODE					URUSAN/BIDANG URUSAN/ PROGRAM /KEGIATAN/ SUB KEGIATAN	INDIKATOR KINERJA PROGRAM (OUTCOME)/KEGIATAN (OUTPUT)/SUB KEGIATAN (SUB OUTPUT)	SATUAN	CAPAIAN KINERJA RPJMD PADA TAHUN 2026 (AKHIR PERIODE RPJMD)		REALISASI CAPAIAN KINERJA RKPD S/D TAHUN LALU (TAHUN 2023)		TARGET KINERJA DAN ANGGARAN RKPD TAHUN BERJALAN YANG DIEVALUASI (TAHUN 2024)		REALISASI CAPAIAN KINERJA DAN ANGGARAN RKPD YANG DIEVALUASI S/D TW IV (TAHUN 2024)		TINGKAT CAPAIAN KINERJA DAN REALISASI ANGGARAN RKPD S/D TW IV TAHUN 2024 (PERSEN)		REALISASI KINERJA DAN ANGGARAN RPJMD S/D TAHUN 2024 (PERSEN)		TINGKAT CAPAIAN KINERJA DAN REALISASI ANGGARAN RPJMD S/D TAHUN 2024 (PERSEN)		PERANGKAT DAERAH PENANGGUNG JAWAB	KET
URUSAN	BIDANG URUSAN	PROGRAM	KEGIATAN	SUB KEGIATAN				K	RUPIAH	K	RUPIAH	K	RUPIAH	K	RUPIAH	K	RUPIAH	K	RUPIAH	K	RUPIAH		
1					2	3	4	5		6		7		8		9 = (8/7)*100		10 = (8+6)		11 = (10/5)*100		12	13
						Jumlah Laporan Koordinasi/Sinergi Perencanaan dan Pelaksanaan Kegiatan Pemerintahan dengan Perangkat Daerah dan Instansi Vertikal Terkait	Laporan	5			-		-		-				-				
7	**01**	**02**	**2.02**		**Penyelenggaraaan Urusan Pemerintahan yang tidak Dilaksanakan oleh Unit Kerja Perangkat Daerah yang ada di Kecamatan**	**Persentase penyelenggaran urusan pemerintahan ditingkat kecamatan**	**%**	**100**	**18,317,240,966.27**	80	**5,065,207,504**	**100**	**2,664,562,500**	**10**	**2,209,370,800.00**	**10.00**	**82.92**	**90.00**	**7,274,578,304.00**	**90.00**	**39.71**	Kecamtan Rajabasa	
7	01	02	2.02	03	Peningkatan Efektifitas Pelaksanaan Pelayanan Kepada Masyarakat di Wilayah Kelurahan dan Kecamatan	Persentase pelayanan kepada masyarakat diwilayah kecamatan	Tahun	1	18,317,240,966.27	2	5,065,207,504.00	1	2,664,562,500.00	0.25	2,209,370,800.00	25.00	82.92	2.25	7,274,578,304.00	45.00	**39.71**	Kecamtan Rajabasa	
						Jumlah Dokumen Peningkatan Efektifitas Kegiatan Pemerintahan di Tingkat Kecamatan	Dokumen	5			-		-		-				-				
7	**01**	**03**			**Program Pembeerdayaan Masyarakat Desa dan Kelurahan**	**presentase peran dan partisipasi lembaga dan organisasi masyarakat dalam pelaksanaan pembangunan di kelurahan dan kecamatan**	**%**	**100**	**8,098,731,499.77**	140	215,313,000.00	**100**	**752,204,475.00**	**25**	**1,042,165,900.00**	**25.00**	**138.55**	**165.00**	**1,257,478,900.00**	**165.00**	**15.53**	Kecamtan Rajabasa	
7	**01**	**03**	**2.01**		**Koordinasi Kegiatan Pemberdayaan Desa**	**Persentase koordinasi pemberdayaan masyarakat**	**%**	**100**	**8,098,731,499.77**	140	215,313,000.00	**100**	**682,204,475.00**	**25**	**546,415,900.00**	**25.00**	**80.10**	**165.00**	**761,728,900.00**	**165.00**	**9.41**	Kecamtan Rajabasa	
7	01	**03**	2.01	03	Peningkatan Efektifitas Kegiatan Pemberdayaan Masyarakat di Wilayah Kecamatan	Persentase pkk, lpm, mtq dan sarana keagamaan di wilayah kecamatan	Tahun	1	8,098,731,499.77	2	215,313,000.00	*1*	682,204,475.00	0.25	546,415,900.00	25.00	80.10	2.25	761,728,900.00	45.00	**9.41**	Kecamtan Rajabasa	
						Jumlah Laporan Peningkatan Efektivitas Kegiatan Pemberdayaan Masyarakat di Wilayah Kecamatan	Laporan	5			-		-		-				-				
7	01	03	2.02		**kegiatan pemberdayaan kelurahan**	**presentase pemberdayaan kelurahan**	**%**	**80.00**	**700,000,000**	25.00	**0.00**	**80.00**	-	-	-	**0.00**	**#DIV/0!**	**25.00**	-	**31.25**	-		
7	01	03	2.02	02	Pembangunan Sarana dan Prasarana Kelurahan	Jumlah sarana dan prasarana kelurahan yang terbangun	unit	7		0.25	**0.00**	7	-	0.00	-	0.00		0.25	-	0.25	**#DIV/0!**		
7	**01**	**03**	**2.06**		**Pemberdayaan dan Kesejahteraan Keluarga Tingkat Kecamatan dan Kelurahan**	**Persentase pemberdayaan dan kesejahteraan**	**%**	**100**	**350,000,000.00**	40.00	**0.00**	**100**	**70,000,000.00**	**10**	**495,750,000.00**	**10.00**	**708.21**	**50.00**	**495,750,000.00**	**50.00**	**141.64**	Kecamtan Rajabasa	
					Pembentukan dan Penumbuhan Karakter Keluarga Melalui Peningkatan Kesadaran Masyarakat akan Pentingnya Penghayatan dan Pengamalan Pancasila dalam Semua Aspek Kehidupan Bermasyarakat, Berbangsa, dan Bernegara	Jumlah Keluarga yang mengikuti Pembentukan dan Penumbuhan Karakter	keluarga	7,000	35,000,000.00	1.00	0.00	1750	7,000,000.00	0.25	-	0.01	-	1.25	-	0.02	-		
					Peningkatan Kesadaran Keluarga dalam Membangun Kerja Sama antar-Keluarga, Warga, dan Kelompok Masyarakat	Jumlah Keluarga yang Mengikuti Peningkatan Kesadaran Keluarga dalam Membangun	keluarga	7,000	35,000,000.00	1.00	0.00	1750	7,000,000.00	0.25	-	0.01	-	1.25	-	0.02	-		
					Peningkatan Ketahanan Pangan Keluarga	Jumlah Keluarga yang Mengikuti Peningkatan Ketahanan Pangan	keluarga	7,000	35,000,000.00	1.00	0.00	1750	7,000,000.00	0.25	-	0.01	-	1.25	-	0.02	-		
					Pemberdayaan Masyarakat dalam Peningkatan Penggunaan dan Pemanfaatan Sandang Produksi Dalam Negeri	Jumlah Keluarga yang Mengikuti Pemberdayaan Masyarakat dalam	keluarga	7,000	35,000,000.00	1.00	0.00	1750	7,000,000.00	0.25	-	0.01	-	1.25	-	0.02	-		
					Peningkatan Kesadaran Keluarga dalam Mewujudkan Rumah Sehat dan Layak Huni serta Kesadaran Hukum tentang Kepemilikan Rumah	Jumlah Keluarga yang Mengikuti Peningkatan Kesadaran Keluarga dalam Mewujudkan	keluarga	7,000	35,000,000.00	1.00	0.00	1750	7,000,000.00	0.25	-	0.01	-	1.25	-	0.02	-		
					Peningkatan Kesadaran Keluarga dalam Peningkatan Pendidikan dan Keterampilan untuk Mewujudkan Sumber Daya Manusia yang Berkualitas dan Berdaya Saing		keluarga	7,000	35,000,000.00	1.00	0.00	1750	7,000,000.00	0.25	-	0.01	-	1.25	-	0.02	-		
					Penumbuhan Kesadaran Keluarga dalam Peningkatan Derajat Kesehatan Keluarga dan Lingkungan dengan Menerapkan Perilaku Hidup Bersih dan Sehat		keluarga	7,000	35,000,000.00	1.00	0.00	1750	7,000,000.00	0.25	-	0.01	-	1.25	-	0.02	-		

KODE					URUSAN/BIDANG URUSAN/ PROGRAM /KEGIATAN/ SUB KEGIATAN	INDIKATOR KINERJA PROGRAM (OUTCOME)/KEGIATAN (OUTPUT)/SUB KEGIATAN (SUB OUTPUT)	SATUAN	CAPAIAN KINERJA RPJMD PADA TAHUN 2026 (AKHIR PERIODE RPJMD)		REALISASI CAPAIAN KINERJA RKPD S/D TAHUN LALU (TAHUN 2023)		TARGET KINERJA DAN ANGGARAN RKPD TAHUN BERJALAN YANG DIEVALUASI (TAHUN 2024)		REALISASI CAPAIAN KINERJA DAN ANGGARAN RKPD YANG DIEVALUASI S/D TW IV (TAHUN 2024)		TINGKAT CAPAIAN KINERJA DAN REALISASI ANGGARAN RKPD S/D TW IV TAHUN 2024 (PERSEN)		REALISASI KINERJA DAN ANGGARAN RPJMD S/D TAHUN 2024 (PERSEN)		TINGKAT CAPAIAN KINERJA DAN REALISASI ANGGARAN RPJMD S/D TAHUN 2024 (PERSEN)		PERANGKAT DAERAH PENANGGUNG JAWAB	KET
URUSAN	BIDANG URUSAN	PROGRAM	KEGIATAN	SUB KEGIATAN				K	RUPIAH	K	RUPIAH	K	RUPIAH	K	RUPIAH	K	RUPIAH	K	RUPIAH	K	RUPIAH		
1					2	3	4	5		6		7		8		9 = (8/7)*100		10 = (8-6)		11 = (10/5)*100		12	13
					Penumbuhan Kesadaran Keluarga dalam Peningkatan Taraf Hidup Keluarga Melalui Kehidupan Berkoperasi dan Pengembangan Ekonomi Lainnya		keluarga	7,000	35,000,000.00	1.00	0.00	1750	7,000,000.00	0.25	-	0.01	-	1.25	-	0.02	-		
					Penumbuhan Kesadaran Keluarga dalam Peningkatan Kualitas Kelestarian Lingkungan Hidup		keluarga	7,000	35,000,000.00	1.00	0.00	1750	7,000,000.00	0.25	-	0.01	-	1.25	-	0.02	-		
					Penumbuhan dan Peningkatan Kesadaran Keluarga dalam Keterlibatan Perencanaan Kehidupan Menuju Keluarga Berkualitas		keluarga	7,000	35,000,000.00	1.00	0.00	1750	7,000,000.00	0.25	-	0.01	-	1.25	-	1.25	-		
7	**01**	**04**			**Program Koordinasi Ketentraman dan Ketertiban Umum**	**presentase linmas (perlindungan masyrakat) dan masyrakat dalam menjaga keamanan,ketertiban,dan pencegahan tindak krimimal**	**%**	**100**	**13,828,254,850**	**140**	**3,670,475,000.00**	**100**	**1,924,672,351.00**	**25**	**1,626,055,800.00**	**25.00**	**84.48**	**165.00**	**5,296,530,800.00**	**165.00**	**38.30**		
7	**01**	**04**	**2.01**		**Koordinasi Upaya Penyelenggaraan Ketentraman dan Ketertiban Umum**	**Presentase koordinasi upaya penyelenggaraan keamanan dan ketertiban di wilayah kecamatan**	**%**	**100**	**13,828,254,849.64**	**140**	3,670,475,000.00	**100**	**1,924,672,351.00**	**25**	**1,626,055,800.00**	**25.00**	**84.48**	**165.00**	**5,296,530,800.00**	**165.00**	**38.30**	Kecamtan Rajabasa	
7	01	04	2.01	01	Sinergitas dengan Kepolisian Negara Republik Indonesia, Tentara Nasional Indonesia dan instansi vertikal di wilayah kecamatan	Persenetase sinergitas masyarakat degan forkopimda diwilayah kecamatan	Tahun	1	13,697,079,849.64	2	3,638,225,000.00	1	1,900,109,920.00	0.25	1,603,555,800.00	25.00	84.39	2.25	5,241,780,800.00	45.00	**38.27**	Kecamtan Rajabasa	
						Jumlah Laporan Hasil Sinergitas dengan Kepolisian Negara Republik Indonesia, Tentara Nasional Indonesia dan Instansi Vertikal di Wilayah Kecamatan	Laporan	5			-		-		-				-				
7	01	04	2.01	02	Harmonisasi Hubungan Dengan Tokoh Agama dan Tokoh Masyarakat	presentase bantuan keagamaan yang tersalurkan	Tahun	1	131,175,000.00	2	32,250,000.00	1	24,562,431.00	0.25	22,500,000.00	25.00	91.60	2.25	54,750,000.00	45.00	**41.74**	Kecamtan Rajabasa	
						Jumlah Laporan Pelaksanaan Harmonisasi Hubungan dengan Tokoh Agama dan Tokoh Masyarakat	Laporan	5			-		-		-				-				
7	**01**				**Kecamatan Tanjung Senang**			**98.00**	**77,024,742,911.86**	**50.00**	**8,195,972,842.00**		**9,985,390,724.00**		**8,398,863,298.00**		**84.11**		**16,594,836,140.00**		**21.54**		
7	**01**	**01**			**Program Penunjang Urusan Pemerintahan Daerah Kabupaten/ Kota**	**Cakupan Pemenuhan Kebutuhan Penunjang Urusan Bidang Kecamatan**	**%**	**98.00**	**38,150,961,029.91**	**0.88**	**3,647,266,511.00**	**98.00**	**4,940,775,592**	**0.84**	**4,171,149,048.00**	**0.9**	**84.4**	**1.724948809**	**7,818,415,559**	**1.8**	**1.8**	**Kec. Tanjung Senang**	
7	**01**	**01**	**2.01**		**Perencanaan, Penganggaran dan Evaluasi Kinerja Perangkat Daerah**	**Peresentase pemenuhan dokumen Perencanaan, Penganggaran dan Evaluasi Kinerja Perangkat Daerah**	**%**	**98.00**	**187,739,243.97**	**0.68**	**21,994,555.00**	**98.00**	**31,658,370.00**	**0.68**	**21,487,529.00**	**0.7**	**67.9**	**1.35943984**	**43,482,084**	**1.4**	**1.4**	**Kec. Tanjung Senang**	
7	01	01	2.01	01	Penyusunan dokumen perangkat daerah	Jumlah Dokumen Perencanaan Bappeda	Tahun	1	69,646,189.69	1	11,030,250.00	1	10,638,215.00	1.00	10,626,300.00	99.9	99.9	1.998879981	21,656,550	0.4	31.1	Kec. Tanjung Senang	
						Jumlah Dokumen Perencanaan Perangkat Daerah	Dokumen	5															
7	01	01	2.01	06	Koordinasi dan penyusunan laporan capaian kinerja dan ihtiar realisasi kinerja skpd	Jumlah Laporan Capaian Kinerja	Tahun	1	59,046,527.14	1	10,791,515.00	1	10,533,626.00	1.00	10,528,300.00	99.9	99.9	1.999494381	21,319,815	0.4	36.1	Kec. Tanjung Senang	
						Jumlah Laporan Capaian Kinerja dan Ikhtisar Realisasi Kinerja SKPD dan Laporan Hasil Koordinasi Penyusunan Laporan Capaian Kinerja dan Ikhtisar Realisasi Kinerja SKPD	Laporan	5															
7	01	01	2.01	07	Evaluasi kinerja perangkat daerah	Jumlah Evaluasi Kinerja Perangkat Daerah	Tahun	1	59,046,527.14	1	172,790.00	1	10,486,529.00	0.03	332,929.00	3.2	3.2	1.031748255	505,719	0.2	0.9	Kec. Tanjung Senang	
						Jumlah Laporan Evaluasi Kinerja Perangkat Daerah	Laporan	5															
7	**01**	**01**	**2.02**		**Administrasi Keuangan Perangkat Daerah**	**Persentase Pelaksanaan Penatausahaan Keuangan yang tertib**	**%**	**98**	**31,678,050,972.73**	**0.89**	**3,028,155,567.00**	**98.00**	**4,116,340,724.00**	**0.89**	**3,671,207,698.00**	**0.9**	**89.2**	**1.781628977**	**6,699,363,265**	**1.8**	**21.1**	**Kec. Tanjung Senang**	
7	01	01	2.02	01	Penyediaan gaji dan Tunjangan ASN	Jumlah Gaji dan Tunjangan ASN yang Tersedia	Tahun	1	31,114,236,432.73	38	2,983,175,567.00	38	4,037,740,724.00	0.90	3,631,847,698.00	2.4	89.9	38.89947521	6,615,023,265	1.0	21.3	Kec. Tanjung Senang	
						Jumlah Orang yang Menerima Gaji dan Tunjangan ASN	Orang / Bulan	38															
7	01	01	2.02	03	Pelaksanaan Penatausahaan dan Pengujian/ Verifikasi Keuangan SKPD	Administrasi Keuangan yang Terlaksana	Tahun	1	563,814,540.00	1	44,980,000.00	1	78,600,000.00	0.50	39,360,000.00	50.1	50.1	1.500763359	84,340,000	0.3	15.0	Kec. Tanjung Senang	

KODE					URUSAN/BIDANG URUSAN/ PROGRAM /KEGIATAN/ SUB KEGIATAN	INDIKATOR KINERJA PROGRAM (OUTCOME)/KEGIATAN (OUTPUT)/SUB KEGIATAN (SUB OUTPUT)	SATUAN	CAPAIAN KINERJA RPJMD PADA TAHUN 2026 (AKHIR PERIODE RPJMD)		REALISASI CAPAIAN KINERJA RKPD S/D TAHUN LALU (TAHUN 2023)		TARGET KINERJA DAN ANGGARAN RKPD TAHUN BERJALAN YANG DIEVALUASI (TAHUN 2024)		REALISASI CAPAIAN KINERJA DAN ANGGARAN RKPD YANG DIEVALUASI S/D TW IV (TAHUN 2024)		TINGKAT CAPAIAN KINERJA DAN REALISASI ANGGARAN RKPD S/D TW IV TAHUN 2024 (PERSEN)		REALISASI KINERJA DAN ANGGARAN RPJMD S/D TAHUN 2024 (PERSEN)		TINGKAT CAPAIAN KINERJA DAN REALISASI ANGGARAN RPJMD S/D TAHUN 2024 (PERSEN)		PERANGKAT DAERAH PENANGGUNG JAWAB	KET
URUSAN	BIDANG URUSAN	PROGRAM	KEGIATAN	SUB KEGIATAN				K	RUPIAH	K	RUPIAH	K	RUPIAH	K	RUPIAH	K	RUPIAH	K	RUPIAH	K	RUPIAH		
1					2	3	4	5		6		7		8		9 = (8/7)*100		10 = (8÷6)		11 = (10/5)*100		12	13
						Jumlah Dokumen Penatausahaan dan Pengujian/Verifikasi Keuangan SKPD	Dokumen	5															
7	**01**	**01**	**2.06**		**Administrasi Umum Perangkat Daerah**	**Pemenuhan Kebutuhan Inventaris Kantor**	**%**	**98**	**416,051,050.76**	**0.88**	**35,889,350.00**	**98.0**	**52,922,498.00**	**0.22**	**11,843,000.00**	**0.2**	**22.4**	**1.100163534**	**47,732,350**	**1.1**	**11.5**	Kec. Tanjung Senang	
7	01	01	2.06	01	Penyediaan Komponen Instalasi Listrik/ Penerangan Bangunan Kantor	Jumlah Sarana Listrik dan Penerangan Kantor yang Tersedia	Tahun	1	14,888,227.70	1	1,122,300.00	1	1,103,768.00	0.99	1,093,000.00	99.0	99.0	1.990244327	2,215,300	0.4	14.9	Kec. Tanjung Senang	
						Jumlah Paket Komponen Instalasi Listrik/Penerangan Bangunan Kantor yang Disediakan	Paket	5															
7	01	01	2.06	02	Penyediaan Peralatan dan Perlengkapan Kantor	Jumlah Alat Tulis Kantor yang Tersedia	Tahun	1	85,185,016.08	1	13,873,350.00	1	13,867,561.00	0.00	0.00	0.0	0.0	1	13,873,350	0.2	16.3	Kec. Tanjung Senang	
						Jumlah Paket Peralatan dan Perlengkapan Kantor yang Disediakan	Paket	5															
7	01	01	2.06	03	Penyediaan Peralatan Rumah Tangga	Jumlah Peralatan Kebersihan Kantor yang Tersedia	Tahun	1	81,687,851.99	1	10,131,200.00	1	10,145,170.00	0.00	0.00	0.0	0.0	1	10,131,200	0.2	12.4	Kec. Tanjung Senang	
						Jumlah Paket Peralatan Rumah Tangga yang Disediakan	Paket	5															
7	01	01	2.06	04	Penyediaan Bahan Logistik Kantor	Jumlah Layanan Makanan dan Minuman Rapat	Tahun	1	56,637,720.31	1	10,762,500.00	1	10,750,000.00	1.00	10,750,000.00	100.0	100.0	2	21,512,500	0.4	38.0	Kec. Tanjung Senang	
						Jumlah Paket Bahan Logistik Kantor yang Disediakan	Paket	5															
7	01	01	2.06	05	Penyediaan Barang Cetakan dan Penggandaan	Jumlah Barang Cetakan dan Penggandaan Kantor yang Tersedia	Tahun	1	67,139,609.68									0	-	0.0	0.0	Kec. Tanjung Senang	
						Jumlah Paket Barang Cetakan dan Penggandaan yang Disediakan	Paket	5															
7	01	01	2.06	09	Penyelenggaraan Rapat Koordinasi dan Konsultasi SKPD	Persentase Pelaksanaan Perjalanan Dinas Kantor	Tahun	1	110,512,625.00	1	0.00	1	17,055,999.00	0.00	0.00	0.0	0.0	1	-	0.2	0.0	Kec. Tanjung Senang	
						Jumlah Laporan Penyelenggaraan Rapat Koordinasi dan Konsultasi SKPD	Laporan	5															
7	**01**	**01**	**2.07**		**Pengadaan Barang Milik Daerah Penunjang Urusan Pemerintah Daerah**	**Pemenuhan Kebutuhan Inventaris Kantor**	**%**	**98**	**207,211,171.88**				21,004,000.00		15,200,000.00							Kec. Tanjung Senang	
7	01	01	2.07	05	Pengadaan Mebel	Jumlah mebel	Tahun	1	96,698,546.88			1	5,700,000.00	0.00	0.00	0.0	0.0	0	-	0.0	0.0	Kec. Tanjung Senang	
						Jumlah Paket Mebel yang Disediakan	Unit	12															
7	01	01	2.07	06	Pengadaan peralatan dan Mesin lainnya	Jumlah peralatan dan mesin lainnya	Tahun	1	82,884,468.75			1	15,304,000.00	0.00	15,200,000.00	0.0	99.3	0	15,200,000	0.0	18.3	Kec. Tanjung Senang	
						Jumlah Unit Peralatan dan Mesin Lainnya yang Disediakan	Unit	10															
7	01	01	2.07	11	Pengadaan Sarana dan Prasarana Pendukung Gedung Kantor atau Bangunan Lainnya	Jumlah Pengadaan Sarana dan Prasarana Pendukung Gedung Kantor	Tahun	1	27,628,156.25													Kec. Tanjung Senang	
						Jumlah Unit Sarana dan Prasarana Pendukung Gedung Kantor atau Bangunan Lainnya yang Disediakan	Unit	10															
7	**01**	**01**	**2.08**		**Penyediaan Jasa Penunjang Urusan Pemerintahan Daerah**	**Pemenuhan Kebutuhan Dasar Operasional OPD**	**%**	**98**	**3,528,343,560.56**	**0.90**	**402,633,696.00**	**98.00**	**526,740,000.00**	**0.62**	**329,200,000.00**	**0.6**	**62.5**	**1.520872527**	**731,833,696**	**1.6**	**20.7**	Kec. Tanjung Senang	
7	01	01	2.08	02	Penyediaan Jasa Komunikasi, Sumber Daya Air dan Listrik	Jumlah Jasa Komunikasi, Sumber Daya Air, dan Listrik yang Tersedia	Tahun	1	199,684,316.25	1	13,823,696.00	1	24,900,000.00	0.00	0.00	0.0	0.0	1	13,823,696	0.2	6.9	Kec. Tanjung Senang	
						Jumlah Laporan Penyediaan Jasa Komunikasi, Sumber Daya Air dan Listrik yang Disediakan	Laporan	5															
7	01	01	2.08	04	Penyediaan Jasa Pelayanan Umum Kantor	Jumlah Jasa Pelayanan Tenaga Kontrak yang Tersedia	Tahun	1	3,328,659,244.31	1	388,810,000.00	1	501,840,000	0.66	329,200,000.00	65.6	65.6	1.655985972	718,010,000	0.3	21.6	Kec. Tanjung Senang	
						Jumlah Laporan Penyediaan Jasa Pelayanan Umum Kantor yang Disediakan	Laporan	5															
7	**01**	**01**	**2.09**		**Pemeliharaan Barang Milik Daerah Penunjang Urusan Pemerintahan Daerah**	**Inventaris Kantor yang Terpelihara**	**%**	**98**	**2,133,565,030.01**	**0.74**	**158,593,343.00**	**98.00**	**192,110,000.00**	**0.64**	**122,210,821.00**	**0.6**	**63.6**	**1.372968793**	**280,804,164**	**1.4**	**13.2**	Kec. Tanjung Senang	
7	01	01	2.09	01	Penyediaan Jasa Pemeliharaan, Biaya Pemeliharaan dan Pajak Kend. Perorangan Dinas atau Kendaraan Dinas Jabatan	Jumlah Kendaraan Dinas Jabatan yang Terpelihara	Tahun	1	218,817,963.02	1	28,799,517.00	1	37,020,000.00	0.40	14,700,000.00	39.7	39.7	1.397082658	43,499,517	1.4	19.9	Kec. Tanjung Senang	
						Jumlah Kendaraan Perorangan Dinas atau Kendaraan Dinas Jabatan yang Dipelihara dan dibayarkan Pajaknya	Unit	1															

KODE					URUSAN/BIDANG URUSAN/ PROGRAM /KEGIATAN/ SUB KEGIATAN	INDIKATOR KINERJA PROGRAM (OUTCOME)/KEGIATAN (OUTPUT)/SUB KEGIATAN (SUB OUTPUT)	SATUAN	CAPAIAN KINERJA RPJMD PADA TAHUN 2026 (AKHIR PERIODE RPJMD)		REALISASI CAPAIAN KINERJA RKPD S/D TAHUN LALU (TAHUN 2023)		TARGET KINERJA DAN ANGGARAN RKPD TAHUN BERJALAN YANG DIEVALUASI (TAHUN 2024)		REALISASI CAPAIAN KINERJA DAN ANGGARAN RKPD YANG DIEVALUASI S/D TW IV (TAHUN 2024)		TINGKAT CAPAIAN KINERJA DAN REALISASI ANGGARAN RKPD S/D TW IV TAHUN 2024 (PERSEN)		REALISASI KINERJA DAN ANGGARAN RPJMD S/D TAHUN 2024 (PERSEN)		TINGKAT CAPAIAN KINERJA DAN REALISASI ANGGARAN RPJMD S/D TAHUN 2024 (PERSEN)		PERANGKAT DAERAH PENANGGUNG JAWAB	KET
URUSAN	BIDANG URUSAN	PROGRAM	KEGIATAN	SUB KEGIATAN				K	RUPIAH	K	RUPIAH	K	RUPIAH	K	RUPIAH	K	RUPIAH	K	RUPIAH	K	RUPIAH		
1					2	3	4	5		6		7		8		9 = (8/7)*100		10 = (8÷6)		11 = (10/5)*100		12	13
7	01	01	2.09	02	Penyediaan Jasa Pemeliharaan, Biaya Pemeliharaan, Pajak, dan Perizinan Kendaraan Dinas Operasional atau Lapangan	Jumlah Kendaraan Dinas Operasional yang Terpelihara	Tahun	1	1,596,804,647.85	1	99,293,826.00	1	129,180,000.00	0.67	86,153,821.00	66.7	66.7	1.66692848	185,447,647	0.3	11.6	Kec. Tanjung Senang	
						Jumlah Kendaraan Dinas Operasional atau Lapangan yang Dipelihara dan dibayarkan Pajak dan Perizinannya	Unit	5																
7	01	01	2.09	05	Pemeliharaan Mebel	Jumlah mebeul yang terpelihara	Tahun	1	2,762,815.63	1	0.00	1						1	-	0.3	0.0	Kec. Tanjung Senang	
						Jumlah Mebel yang Dipelihara	Unit	3															
7	01	01	2.09	06	Pemeliharaan Peralatan dan Mesin Lainnya	Jumlah Peralatan Kantor yang Terpelihara	Tahun	1	27,628,156.25	1	2,500,000.00	1	2,190,000.00	0.98	2,157,000.00	98.5	98.5	1.984931507	4,657,000	2.0	16.9	Kec. Tanjung Senang	
						Jumlah Peralatan dan Mesin Lainnya yang Dipelihara	Unit	1															
7	01	01	2.09	09	Pemeliharaan/Rehabilitasi Gedung Kantor dan Bangunan Lainnya	Jumlah Gedung Kantor yang Terpelihara	Tahun	1	150,121,653.13	1	0.00	1	7,500,000.00	0.80	6,000,000.00	80.0	80.0	1.8	6,000,000	0.3	4.0	Kec. Tanjung Senang	
						Jumlah Gedung Kantor dan Bangunan Lainnya yang Dipelihara/Direhabilitasi	Unit	6															
7	01	01	2.09	11	Pemeliharaan/Rehabilitasi Sarana dan Prasarana Pendukung Gedung Kantor atau Bangunan Lainnya	Jumlah saranadan prasarana pendukung gedung kantor yang terpelihara	Tahun	1	137,429,794.13	1	28,000,000.00	1	16,220,000.00	0.81	13,200,000.00	81.4	81.4	1.813810111	41,200,000	1.8	30.0	Kec. Tanjung Senang	
						Jumlah Sarana dan Prasarana Pendukung Gedung Kantor atau Bangunan Lainnya yang Dipelihara/Direhabilitasi	Unit	1															
7	**01**	**02**			**Program Penyelenggaraan Pemerintahan dan Pelayanan Publik**	**presentase koordinasi perencanaan dan penyelenggarsan kegiatan pemerintahan dalam peningkatan pelayanan masyarakat serta pelayanan administrasi di tingkat kecamatan dan kelurahan**	**%**	**100**	**18,465,952,166.71**	**0.99**	**2,671,215,581.00**	**100**	**2,673,736,346.00**	**0.83**	**2,231,226,150.00**	**0.8**	**83.4**	**1.827964916**	**4,902,441,731**	**1.8**	**26.5**	**Kec. Tanjung Senang**	
7	**01**	**02**	**2.01**		**Koordinasi Penyelenggaraan Kegiatan Pemerintah di Tingkat Kecamatan**	**Persentase koordinasi penyelenggaraan pemerintahandan pembangunan wilayah di tingkat kecamatan**	**%**	**100**	**358,081,425.88**	**0.47**	**12,543,350.00**	**100**	**26,552,111.00**	**0.94**	**25,052,000.00**	**0.9**	**94.4**	**1.414953964**	**37,595,350**	**1.4**	**10.5**	Kec. Tanjung Senang	
7	01	02	2.01	01	Koordinasi/Sinergy Perencanaan dan Pelaksanaan Kegiatan Pemerintahan dengan perangkat daerah dan instansi vertikal terkait	Persentase sinergi perencanaan dan pelaksanaan kegiatan pemerintahan dengan perangkat daerah	Tahun	1	358,081,425.88	1	12,543,350.00	1	26,552,111.00	0.94	25,052,000.00	94.4	94.4	1.943503136	37,595,350	0.4	10.5	Kec. Tanjung Senang	
						Jumlah Laporan Koordinasi/Sinergi Perencanaan dan Pelaksanaan Kegiatan Pemerintahan dengan Perangkat Daerah dan Instansi Vertikal Terkait	Laporan	5															
7	**01**	**02**	**2.02**		**Penyelenggaraaan Urusan Pemerintahan yang Tidak Dilaksanakan oleh Unit Kerja Perangkat Daerah yang ada di Kecamatan**	**Persentase penyelenggaran urusan pemerintahan ditingkat kecamatan**	**%**	**100**	**18,107,870,740.83**	**50**	**2,658,672,231.00**	**100**	**2,647,184,235.00**	**0.83**	**2,206,174,150.00**	**0.8**	**83.3**	**50.83340408**	**4,864,846,381**	**50.8**	**26.9**	**Kec. Tanjung Senang**	
7	01	02	2.02	03	Peningkatan Elektifitas Pelaksanaan Pelayanan Kepada Masyarakat di Wilayah Kelurahan dan Kecamatan	Persentase pelayanan kepada masyarakat diwilayah kecamatan	Tahun	1	18,107,870,740.83	1	2,658,672,231.00	1	2,647,184,235.00	0.83	2,206,174,150.00	83.3	83.3	1.833404083	4,864,846,381	0.4	26.9	Kec. Tanjung Senang	
						Jumlah Dokumen Peningkatan Elektifitas Kegiatan Pemerintahan di Tingkat Kecamatan	Dokumen	5															
7	**01**	**03**			**Program Pemberdayaan Masyarakat Desa dan Kelurahan**	**presentase peran dan partisipasi lembaga dan organisasi masyarakat dalam pelaksanaan pembangunan di kelurahan dan kecamatan**	**%**	**80**	**6,049,033,393.32**	**0.11**	**56,200,000.00**	**90.00**	**521,750,000.00**	**0.90**	**471,504,000.00**	**1.0**	**90.4**	**1.010389152**	**527,704,000**	**1.3**	**8.7**	**Kec. Tanjung Senang**	
7	**01**	**03**	**2.01**		**Koordinasi Kegiatan Pemberdayaan Desa**	**Persentase koordinasi pemberdayaan masyarakat**	**%**	**80**	**6,049,033,393.32**	**0.06**	**27,500,000.00**	**100**	**471,750,000.00**	**0.95**	**446,750,000.00**	**0.9**	**94.7**	**1.004688053**	**474,250,000**	**1.3**	**7.8**	**Kec. Tanjung Senang**	
7	01	03	2.01	03	Peningkatan Elektifitas Kegiatan Pemberdayaan Masyarakat di Wilayah Kecamatan	Persentase pkk, lpm, mtq dan sarana kesgatman di wilayah kecamatan	Tahun	1	6,049,033,393.32	1	27,500,000.00	1	471,750,000.00	0.95	446,750,000.00	94.7	94.7	1.947005829	474,250,000	0.4	7.8	Kec. Tanjung Senang	
						Jumlah Laporan Peningkatan Elektivitas Kegiatan Pemberdayaan Masyarakat di Wilayah Kecamatan	Laporan	5															
7	**01**	**03**	**2.06**		**Pemberdayaan dan Kesejahteraan Keluarga Tingkat Kecamatan dan Kelurahan**	**Persentase Pemberdayaan dan Kesejahteraan Keluarga Tingkat Kecamatan dan Kelurahan**	**%**	**80**	**1,077,531,250.00**	**0.57**	**28,700,000.00**	**80.00**	**50,000,000.00**	**0.50**	**24,754,000.00**	**0.6**	**49.5**	**1.06508**	**53,454,000**	**1.3**	**5.0**	**Kec. Tanjung Senang**	

KODE					URUSAN/BIDANG URUSAN/ PROGRAM /KEGIATAN/ SUB KEGIATAN	INDIKATOR KINERJA PROGRAM (OUTCOME)/KEGIATAN (OUTPUT)/SUB KEGIATAN (SUB OUTPUT)	SATUAN	CAPAIAN KINERJA RPJMD PADA TAHUN 2026 (AKHIR PERIODE RPJMD)		REALISASI CAPAIAN KINERJA RKPD S/D TAHUN LALU (TAHUN 2023)		TARGET KINERJA DAN ANGGARAN RKPD TAHUN BERJALAN YANG DIEVALUASI (TAHUN 2024)		REALISASI CAPAIAN KINERJA DAN ANGGARAN RKPD YANG DIEVALUASI S/D TW IV (TAHUN 2024)		TINGKAT CAPAIAN KINERJA DAN REALISASI ANGGARAN RKPD S/D TW IV TAHUN 2024 (PERSEN)		REALISASI KINERJA DAN ANGGARAN RPJMD S/D TAHUN 2024 (PERSEN)		TINGKAT CAPAIAN KINERJA DAN REALISASI ANGGARAN RPJMD S/D TAHUN 2024 (PERSEN)		PERANGKAT DAERAH PENANGGUNG JAWAB	KET
URUSAN	BIDANG URUSAN	PROGRAM	KEGIATAN	SUB KEGIATAN				K	RUPIAH	K	RUPIAH	K	RUPIAH	K	RUPIAH	K	RUPIAH	K	RUPIAH	K	RUPIAH		
1					2	3	4	5		6		7		8		9 = (8/7)*100		10 = (8÷6)		11 = (10/5)*100		12	13
7	01	03	2.06	01	Pembentukan dan Penumbuhan Karakter Keluarga Melalui Peningkatan Kesadaran Masyarakat akan Pentingnya Penghayatan dan Pengamalan pancasila dalam Semua Aspek Kehidupan Bermasyarakat, Berbangsa, dan Bernegara	Jumlah Keluarga yang mengikuti Pembentukan dan Penumbuhan Karakter Keluarga Melalui Peningkatan Kesadaran Masyarakat akan Pentingnya Penghayatan dan Pengamalan pancasila dalam Semua Aspek Kehidupan Bermasyarakat, Berbangsa, dan Bernegara	keluarga	5000	107,753,125.00	0.00	0.00	1250.00	5,000,000.00	0.99	4,967,200.00	0.1	99.3	0.99344	4,967,200	0.0	4.6	Kec. Tanjung Senang	
7	01	03	2.06	02	Peningkatan Kesadaran Keluarga dalam Membangun Kerja Sama antar-Keluarga, Warga dan Kelompok Masyarakat	Jumlah Keluarga yang Mengikuti Peningkatan Kesadaran Keluarga dalam Membangun Kerja Sama antar-Keluarga, Warga dan Kelompok Masyarakat	keluarga	5000	107,753,125.00	0.82	4,100,000.00	1250.00	5,000,000.00	0.99344	4,967,200.00	0.1	99.3	1.81344	9,067,200	0.0	8.4	Kec. Tanjung Senang	
7	01	03	2.06	03	Peningkatan Ketahanan Pangan Keluarga	Jumlah Keluarga yang Mengikuti Peningkatan Ketahanan Pangan Keluarga	keluarga	5000	107,753,125.00	0.82	4,100,000.00	1250.00	5,000,000.00	0.99672	4,983,600.00	0.1	99.7	1.81672	9,083,600	0.0	8.4	Kec. Tanjung Senang	
7	01	03	2.06	04	Pemberdayaan Masyarakat dalam Peningkatan Penggunaan dan Pemanfaatan Sandang Produksi Dalam Negeri	Jumlah Keluarga yang Mengikuti Peningkatan Pemberdayaan Masyarakat dalam Peningkatan Penggunaan dan pemanfaatan Sandang Produksi Dalam	keluarga	5000	107,753,125.00	0.00	0.00	1250.00	5,000,000.00	0.00	0.00	0.0	0.0	0	-	0.0	0.0	Kec. Tanjung Senang	
7	01	03	2.06	05	Peningkatan Kesadaran Keluarga dalam Mewujudkan Rumah Sehat dan Layak Huni Serta Kesadaran Hukum Tentang Kepemilikan Rumah	Jumlah Keluarga yang Mengikuti Peningkatan Kesadaran Keluarga dalam mewujudkan Rumah Sehat dan Layak Huni serta Kesadaran Hukum tentang	keluarga	5000	107,753,125.00	0.82	4,100,000.00	1250.00	5,000,000.00	0.9836	4,918,000.00	0.1	98.4	1.8036	9,018,000	0.0	8.4	Kec. Tanjung Senang	
7	01	03	2.06	06	Peningkatan Kesadaran Keluarga dalam Peningkatan Pendidikan dan Keterampilan untuk Mewujudkan Sumber Daya Manusia yang Berkualitas dan Berdaya Saing	Jumlah Keluarga yang Mengikuti Peningkatan Kesadaran Keluarga dalam Peningkatan Pendidikan dan Keterampilan untuk Mewujudkan Sumber Daya Manusia yang berkualitas dan Berdaya Saing	keluarga	5000	107,753,125.00	0.82	4,100,000.00	1250.00	5,000,000.00	0.9836	4,918,000.00	0.1	98.4	1.8036	9,018,000	0.0	8.4	Kec. Tanjung Senang	
7	01	03	2.06	07	Penumbuhan Kesadaran Keluarga dalam Peningkatan Derajat Kesehatan Keluarga dan Lingkungan dengan Menerapkan Perilaku Hidup Bersih dan Sehat	Jumlah Keluarga yang Mengikuti Penumbuhan Kesadaran Keluarga dalam Peningkatan Derajat Kesehatan Keluarga dan Lingkungan dengan Menerapkan	keluarga	5000	107,753,125.00	0.82	4,100,000.00	1250.00	5,000,000.00	0	0.00	0.0	0.0	0.82	4,100,000	0.0	3.8	Kec. Tanjung Senang	
7	01	03	2.06	08	Penumbuhan Kesadaran Keluarga dalam Peningkatan Taraf Hidup Keluarga Melalui Kehidupan Berkoperasi dan Pengembangan	Jumlah Keluarga yang Mengikuti Penumbuhan Kesadaran Keluarga dalam Peningkatan Taraf Hidup Keluarga Melalui	keluarga	5000	107,753,125.00	0.00	0.00	1250.00	5,000,000.00	0.00	0.00	0.0	0.0	0	-	0.0	0.0	Kec. Tanjung Senang	
7	01	03	2.06	09	Penumbuhan Kesadaran Keluarga dalam Peningkatan Kualitas Kelestarian Lingkungan Hidup	Jumlah Keluarga yang Mengikuti Penumbuhan Kesadaran Keluarga dalam Peningkatan kualitas Kelestarian	keluarga	5000	107,753,125.00	0.82	4,100,000.00	1250.00	5,000,000.00	0	0.00	0.0	0.0	0.82	4,100,000	0.0	3.8	Kec. Tanjung Senang	
7	01	03	2.06	12	Penumbuhan dan Peningkatan Kesadaran Keluarga dalam Keterlibatan Perencanaan Kehidupan Menuju Keluarga Berkualitas	Jumlah Keluarga yang Mengikuti Penumbuhan dan Peningkatan Kesadaran Keluarga dalam Keterlibatan Perencanaan Kehidupan Menuju Keluarga Berkualitas	keluarga	5000	107,753,125.00	0.82	4,100,000.00	1250.00	5,000,000.00	0	0.00	0.0	0.0	0.82	4,100,000	#DIV/0!	3.8	Kec. Tanjung Senang	
7	**01**	**04**			**Program Koordinasi Ketentraman dan Ketertiban Umum**	**Presentase Linmas (perlindungan masyrakat) dan masyrakat dalam menjaga keamanan, ketertiban dan pencegahan tindak kriminal**	%	**100**	**13,060,250,874.00**	**0.98**	**1,806,005,400.00**	**100**	**1,832,935,446.00**	**0.82**	**1,510,693,500.00**	**0.8**	**82.4**	**1.809060491**	**3,316,698,900**	**1.8**	**25.4**	**Kec. Tanjung Senang**	
7	**01**	**04**	**2.01**		**Koordinasi Upaya Penyelenggaraan Ketentraman dan Ketertiban Umum**	**Presentase koordinasi upaya penyelenggaraan keamanan dan ketertiban di wilayah Kecamatan**	%	**100**	**13,060,250,874.00**	**0.98**	**1,806,005,400.00**	**100**	**1,832,935,446.00**	**0.82**	**1,510,693,500.00**	**0.8**	**82.4**	**1.809060491**	**3,316,698,900**	**1.8**	**25.4**	Kec. Tanjung Senang	
7	01	04	2.01	01	Sinergitas dengan Kepolisian Negara Republik Indonesia, Tentara Nasional Indonesia dan instansi vertikal di wilayah kecamatan	Persenetase sinergitas masyarakat degan forkopimda diwilayah kecamatan	Tahun	1	12,929,075,874.00	1	1,783,462,050.00	1	1,810,380,098	0.82	1,488,138,300.00	82.2	82.2	1.822003237	3,271,600,350	0.4	25.3	Kec. Tanjung Senang	
						Jumlah Laporan Hasil Sinergitas dengan Kepolisian Negara Republik Indonesia, Tentara Nasional Indonesia dan Instansi Vertikal di Wilayah Kecamatan	Laporan	5															
7	01	04	2.01	02	Harmonisasi Hubungan Dengan Tokoh Agama dan Tokoh Masyarakat	presentase bantuan keagamaan yang tersalurkan	Tahun	1	131,175,000.00	1	22,543,350.00	1	22,555,348	1.00	22,555,200.00	100.0	100.0	1.999993438	45,098,550	0.4	34.4	Kec. Tanjung Senang	
						Jumlah Laporan Pelaksanaan Harmonisasi Hubungan dengan Tokoh Agama dan Tokoh Masyarakat	Laporan	5															
7	**01**	**05**			**Program Penyelenggaraan Urusan Pemerintahan Umum**	**Presentase penyelenggaraan urusan pemerintah daerah serta pelayanan pembangunan dan pemerintahan di kecamatan**	%	**100**	**290,095,640.63**	0.58	**2,594,200.00**	100	**4,379,962.00**	**0.64**	**2,789,000.00**	**0.6**	**63.7**	**1.217221966**	**5,383,200**	**1.2**	**1.9**	**Kec. Tanjung Senang**	
7	**01**	**05**	**2.01**		**Penyelenggaraan Urusan Pemerintahan Umum sesuai Penugasan Kepala Daerah**	**Presentase penyelenggaraan pemerintahan ditingkat kecamatan**	**%**	**100**	**290,095,640.63**	0.58	**2,594,200.00**	100	**4,379,962.00**	**0.64**	**2,789,000.00**	**0.6**	**63.7**	**1.22**	**5,383,200**	**1.2**	**1.9**	Kec. Tanjung Senang	
7	01	05	2.01	02	Fasilitasi,koordinasi dan pembinaan (Bimtek, sosialisasi, Konsultasi) wawasan kebangsaan dan ketahanan Nasional	Jumlah bimtek dan sosialisasi wawasan kebangsaan dan ketahanann nasional oleh bahinsa dan bhabinkamtibmas	Tahun	1	165,768,937.50	1	41,650.00	1	1,663,788.00	0.23	380,400.00	22.9	22.9	1.228634898	422,050	0.0	0.3	Kec. Tanjung Senang	
						Jumlah bimtek dan sosialisasi wawasan kebangsaan dan ketahanann nasional oleh bahinsa dan bhabinkamtibmas	Orang	100															
7	01	05	2.01	08	Pelaksanaan Tugas Forum Koordinasi Pimpinan di Kecamatan	Jumlah forum koordinasi pimpinan ditingkat kecamatan	Tahun	1	124,326,703.13	1	2,552,550.00	1	2,716,174.00	0.89	2,408,600.00	88.7	88.7	1.886762041	4,961,150	0.4	4.0	Kec. Tanjung Senang	
						Jumlah forum koordinasi pimpinan ditingkat kecamatan	dokumen	5															
7	**01**	**06**			**Program Pembinaan dan Pengawasan Pemerintah Desa**	**Presentase pembinaan dan pengawasan pemerintah di tingkat kecamatan**	%	**100**	**290,095,640.63**	0.95	**12,691,150.00**	100	**11,813,378.00**	**0.98**	**11,591,600.00**	**1.0**	**98.1**	**1.934274875**	**24,282,750**	**1.9**	**8.4**	**Kec. Tanjung Senang**	

KODE					URUSAN/BIDANG URUSAN/ PROGRAM /KEGIATAN/ SUB KEGIATAN	INDIKATOR KINERJA PROGRAM (OUTCOME)/KEGIATAN (OUTPUT)/SUB KEGIATAN (SUB OUTPUT)	SATUAN	CAPAIAN KINERJA RPJMD PADA TAHUN 2026 (AKHIR PERIODE RPJMD)		REALISASI CAPAIAN KINERJA RKPD S/D TAHUN LALU (TAHUN 2023)		TARGET KINERJA DAN ANGGARAN RKPD TAHUN BERJALAN YANG DIEVALUASI (TAHUN 2024)		REALISASI CAPAIAN KINERJA DAN ANGGARAN RKPD YANG DIEVALUASI S/D TW IV (TAHUN 2024)		TINGKAT CAPAIAN KINERJA DAN REALISASI ANGGARAN RKPD S/D TW IV TAHUN 2024 (PERSEN)		REALISASI KINERJA DAN ANGGARAN RPJMD S/D TAHUN 2024 (PERSEN)		TINGKAT CAPAIAN KINERJA DAN REALISASI ANGGARAN RPJMD S/D TAHUN 2024 (PERSEN)		PERANGKAT DAERAH PENANGGUNG JAWAB	KET
URUSAN	BIDANG URUSAN	PROGRAM	KEGIATAN	SUB KEGIATAN				K	RUPIAH	K	RUPIAH	K	RUPIAH	K	RUPIAH	K	RUPIAH	K	RUPIAH	K	RUPIAH		
1					2	3	4	5		6		7		8		9 = (8/7)*100		10 = (8-6)		11 = (10/5)*100		12	13
7	**01**	**06**	**2.01**		**Fasilitasi,Rekomendasi dan koordinasi pembinaan dan pengawasan pemerintah desa**	**Presentase pembinaan dan pengawasan di tingkat kelurahan**	**%**	**100**	**290,095,640.63**	0.95	**12,691,150.00**	100	**11,813,378.00**	**0.98**	**11,591,600.00**	**1.0**	**98.1**	**1.934274875**	**24,282,750**	**1.9**	**8.4**	Kec. Tanjung Senang	
7	01	06	2.01	02	Fasilitasi Administrasi Tata Pemerintahan di kelurahan	Jumlah pelayanan administrasi tata pemerintahan dikelurahan	Tahun	1	165,768,937.50	1	2,541,650.00	1	1,663,788	0.92	1,532,000.00	92.1	92.1	1.920790389	4,073,650	0.4	2.5	Kec. Tanjung Senang	
						Jumlah Dokumen yang Difasilitasi dalam rangka Administrasi Tata Pemerintahan Desa	Dokumen	5															
7	01	06	2.01	09	Fasilitasi sinkronisasi Perencanaan Pembangunan Daerah dengan Pembangunan kelurahan	Jumlah perencanaan pembangunan daerah dengan pembangunan kelurahan yang sinkron	Tahun	1	124,326,703.13	1	10,149,500.00	1	10,149,590	0.99	10,059,600.00	99.1	99.1	1.991133632	20,209,100	0.4	16.3	Kec. Tanjung Senang	
						Jumlah Dokumen Sinkronisasi Perencanaan Pembangunan Daerah dengan Pembangunan Desa	Dokumen	5															
Rata-Rata Capaian Kinerja																	84.112						
Predikat Kinerja																							
7	**01**				**Kecamatan Sukabumi**				**102,613,071,389.84**		**21,680,771,869.67**		**13,365,427,525.00**		**10,994,986,524.00**		**82.26**		**32,675,758,393.67**		**31.84**		
7	**01**	**01**			**Program Penunjang Urusan Pemerintahan Daerah Kabupaten/ Kota**	**Cakupan Pemenuhan Kebutuhan Penunjang Urusan Bidang Kecamatan**	**persen**	**98.00**	**49,596,053,036.03**	**98.00**	**5,384,683,849.00**	**98.00**	**6,755,132,199.00**	**40**	**10,548,245,554.00**	**40.82**	**156.15**	**138.00**	**15,932,929,403.00**	**140.82**	**32.13**	**Kec. SUKABUMI**	
7	**01**	**01**	**2.01**		**Perencanaan, penganggaran dan evaluasi kinerja perangkat daerah**	**Persentase pemenuhan dokumen perencanaan, penganggaran dan evaluasi kinerja perangkat daerah**	**persen**	**98.00**	**168,065,251.71**	**98.00**	**25,576,636.00**	**98.00**	**10,256,173.00**		**-**							**Kec.SUKABUMI**	
7	01	01	2.01	01	Penyusunan dokumen perencanaan perangkat daerah	Jumlah Dokumen Perencanaan Bappeda	Tahun	1															
						Jumlah Dokumen Perencanaan Perangkat Daerah	Dokumen	7	56,021,750.57	1	9,988,345.00	1	4,056,121.00	0.5	-	0.1	0.0	1.5	9,988,345.00	21.4	17.8	Kec. SUKABUMI	
7	01	01	2.01	06	Koordinasi dan penyusunan laporan capaian kinerja dan ikhtiar realisasi kinerja skpd	Jumlah Laporan Capaian Kinerja	Tahun	1															
						Jumlah Dokumen RKA-SKPD dan Laporan Hasil Koordinasi Penyusunan Dokumen RKA-SKPD	Dokumen	5	56,021,750.57	1	9,236,313.00	1	3,501,260.00	0.5	-	0.1	0.0	0.02	9,236,313.00	0.4	16.5	Kec. SUKABUMI	
7	01	01	2.01	07	Evaluasi kinerja perangkat daerah	Jumlah Evaluasi Kinerja Perangkat Daerah	Tahun	1															
						Jumlah Laporan Evaluasi Kinerja Perangkat Daerah	Laporan	5	56,021,750.57	1	6,351,978.00	1	2,698,792.00	0.5	-	0.1	0.0	0.02	6,351,978.00	0.4	11.3	Kec. SUKABUMI	
7	**01**	**01**	**2.02**		**Administrasi Keuangan Perangkat Daerah**	**Persentase Pelaksanaan Penatausahaan Keuangan yang tertib**	**persen**	**98.00**	**37,612,310,911.65**	**98.00**	**7,547,960,602.00**	**98.00**	**5,055,956,664.00**	**40**	**8,457,857,527.00**	**40.82**	**167.29**	**138.00**	**16,005,818,129.00**	**140.82**	**42.55**	**Kec.SUKABUMI**	
7	01	01	2.02	01	Penyediaan gaji dan Tunjangan ASN	Jumlah Gaji dan Tunjangan ASN yang Tersedia	Tahun	1															
						Jumlah Orang yang Menerima Gaji dan Tunjangan ASN	Orang/ bulan	45	36,902,798,602.73	45	7,402,015,271.00	45	4,953,527,525	90	8,407,909,527.00	200.0	169.7	4.444444444	15,809,924,798.00	9.9	42.8	Kec. SUKABUMI	
7	01	01	2.02	03	Pelaksanaan Penatausahaan dan Pengujian/ Verifikasi Keuangan SKPD	Administrasi Keuangan yang Terlaksana	Tahun	1															
						Jumlah Dokumen Penatausahaan dan Pengujian/Verifikasi Keuangan SKPD	Dokumen	5	709,512,308.92	1	145,945,331.00	1	102,429,139	0.5	49,948,000.00	0.1	48.8	0.02	195,893,331.00	0.4	27.6	Kec. SUKABUMI	
7	**01**	**01**	**2.06**		**Administrasi Umum Perangkat Daerah**	**Pemenuhan Kebutuhan Inventaris Kantor**	**persen**	**98.00**	**368,004,845.87**	**98.00**	**Rp 71,426,218**	**98**	**99,208,371.00**	**40**	**17,366,000.00**	**40.8**	**17.5**	**138**	**88,792,218.00**	**140.8**	**24.1**	**Kec.SUKABUMI**	
7	01	01	2.06	01	Penyediaan Komponen Instalasi Listrik/ Penerangan Bangunan Kantor	Jumlah Sarana Listrik dan Penerangan Kantor yang Tersedia	Tahun	1															
						Jumlah Paket Komponen Instalasi Listrik/Penerangan Bangunan Kantor yang Disediakan	Paket	5	34,485,697.96	1	17,391,951.00	1	10,193,467	0.5	4,508,500.00	0.1	44.2	0.02	21,900,451.00	0.4	63.5	Kec. SUKABUMI	
7	01	01	2.06	02	Penyediaan Peralatan dan Perlengkapan Kantor	Jumlah Alat Tulis Kantor yang Tersedia	Tahun	1															
						Jumlah Paket Peralatan dan Perlengkapan Kantor yang Disediakan	Paket	5	71,351,456.38	1	10,049,218.00	1	13,395,435	0.5	4,825,500.00	0.1	36.0	0.02	14,874,718.00	0.4	20.8	Kec. SUKABUMI	
7	01	01	2.06	03	Penyediaan Peralatan Rumah Tangga	Jumlah Peralatan Kebersihan Kantor yang Tersedia	Tahun	1															
						Jumlah Paket Peralatan Rumah Tangga yang Disediakan	Paket	5	58,128,790.47	1	16,700,553.00	1	12,027,176	0.5	8,032,000.00	0.1	66.8	0.02	24,732,553.00	0.4	42.5	Kec. SUKABUMI	
7	01	01	2.06	04	Penyediaan Bahan Logistik Kantor	Jumlah Layanan Makanan dan Minuman Rapat	Tahun	1															
						Jumlah Paket Bahan Logistik Kantor yang Disediakan	Paket	5	77,163,351.56	1	15,000,000.00	1	25,000,000	0.5	-	0.1	0.0	0.02	15,000,000.00	0.4	19.4	Kec. SUKABUMI	
7	01	01	2.06	05	Penyediaan Barang Cetakan dan Penggandaan	Jumlah Barang Cetakan dan Penggandaan Kantor yang Tersedia	Tahun	1															
						Jumlah Paket Barang Cetakan dan Penggandaan yang Disediakan	Paket	5	58,856,421.38	1	12,284,496.00	1	11,590,075	0.5	-	0.1	0.0	0.02	12,284,496.00	0.4	20.9	Kec. SUKABUMI	

KODE					URUSAN/BIDANG URUSAN/ PROGRAM /KEGIATAN/ SUB KEGIATAN	INDIKATOR KINERJA PROGRAM (OUTCOME)/KEGIATAN (OUTPUT)/SUB KEGIATAN (SUB OUTPUT)	SATUAN	CAPAIAN KINERJA RPJMD PADA TAHUN 2026 (AKHIR PERIODE RPJMD)		REALISASI CAPAIAN KINERJA RKPD S/D TAHUN LALU (TAHUN 2023)		TARGET KINERJA DAN ANGGARAN RKPD TAHUN BERJALAN YANG DIEVALUASI (TAHUN 2024)		REALISASI CAPAIAN KINERJA DAN ANGGARAN RKPD YANG DIEVALUASI S/D TW IV (TAHUN 2024)		TINGKAT CAPAIAN KINERJA DAN REALISASI ANGGARAN RKPD S/D TW IV TAHUN 2024 (PERSEN)		REALISASI KINERJA DAN ANGGARAN RPJMD S/D TAHUN 2024 (PERSEN)		TINGKAT CAPAIAN KINERJA DAN REALISASI ANGGARAN RPJMD S/D TAHUN 2024 (PERSEN)		PERANGKAT DAERAH PENANGGUNG JAWAB	KET
URUSAN	BIDANG URUSAN	PROGRAM	KEGIATAN	SUB KEGIATAN				K	RUPIAH	K	RUPIAH	K	RUPIAH	K	RUPIAH	K	RUPIAH	K	RUPIAH	K	RUPIAH		
1					2	3	4	5		6		7		8		9 = (8/7)*100		10 = (8÷6)		11 = (10/5)*100		12	13
7	01	01	2.06	08	Penyelenggaraan Rapat Koordinasi dan Konsultasi SKPD	Persentase Pelaksanaan Perjalanan Dinas Kantor	Tahun	1															
						Jumlah Laporan Penyelenggaraan Rapat Koordinasi dan Konsultasi SKPD	Laporan	5	68,019,128.13	1	0.00	1	27,002,218	0.5	-	0.1	0.0	0.02	-	0.4	0.0	Kec. SUKABUMI	
7	**01**	**01**	**2.07**		**Pengadaan Barang Milik Daerah Penunjang Urusan Pemerintah Daerah**	**Pemenuhan Kebutuhan Inventaris Kantor**	**persen**	**98**	**229,205,414.38**	**98**	**Rp 29,120,000**	**98**	**38,010,678.00**	**40**	**-**	**40.8**	**0.0**	**138**	**29,120,000.00**	140.8	**12.7**	**Kec.SUKABUMI**	
7	01	01	2.07	05	Pengadaan Mebel	Jumlah mebel	Tahun	1															
						Jumlah Paket Mebel yang Disediakan	Unit	10	70,644,128.13	1	9,920,000.00	1	5,284,158.00	2	-	0.2	0.0	0.02	9,920,000.00	0.2	14.0	Kec. SUKABUMI	
7	01	01	2.07	06	Pengadaan peralatan dan Mesin lainnya	Jumlah peralatan dan mesin lainnya	Tahun	1															
						Jumlah Unit Peralatan dan Mesin Lainnya yang Disediakan	Unit	10	49,730,681.25	1	9,250,000.00	1	27,126,520.00	2	-	0.2	0.0	0.02	9,250,000.00	0.2	18.6	Kec. SUKABUMI	
7	01	01	2.07	11	Pengadaan Sarana dan Prasarana Pendukung Gedung Kantor atau Bangunan Lainnya	Jumlah Pengadaan Sarana dan Prasarana Pendukung Gedung Kantor	Tahun	1															
						Jumlah Unit Sarana dan Prasarana Pendukung Gedung Kantor atau Bangunan Lainnya yang Disediakan	Unit	10	108,830,605.00	1	9,950,000.00	1	5,600,000.00	2	-	0.2	0.0	0.02	9,950,000.00	0.2	9.1	Kec. SUKABUMI	
7	**01**	**01**	**2.08**		**Penyediaan Jasa Penunjang Urusan Pemerintahan Daerah**	**Pemenuhan Kebutuhan Dasar Operasional OPD**	**persen**	**98**	**8,570,623,366.16**	**98**	**2,158,180,025.00**	**98**	**1,230,236,000.00**	**40**	**1,988,526,827.00**	**40.8**	**161.6**	**138**	**4,146,706,852.00**	140.8	**48.4**	**Kec.SUKABUMI**	
7	01	01	2.08	02	Penyediaan Jasa Komunikasi, Sumber Daya Air dan Listrik	Jumlah Jasa Komunikasi, Sumber Daya Air, dan Listrik yang Tersedia	Tahun	1															
						Jumlah Laporan Penyediaan Jasa Komunikasi, Sumber Daya Air dan Listrik yang Disediakan	Laporan	5	173,924,910.62	1	24,107,025.00	1	27,500,000	0.5	12,454,827.00	0.1	45.3	0.02	36,561,852.00	140.8	21.0	Kec. SUKABUMI	
7	01	01	2.08	04	Penyediaan Jasa Pelayanan Umum Kantor	Jumlah Jasa Pelayanan Tenaga Kontrak yang Tersedia	Tahun	1															
						Jumlah Laporan Penyediaan Jasa Pelayanan Umum Kantor yang Disediakan	Laporan	5	8,396,698,455.54	1	2,134,073,000.00	1	1,202,736,000	0.5	1,976,072,000.00	0.1	164.3	0.02	4,110,145,000.00	0.4	48.9	Kec. SUKABUMI	
7	**01**	**01**	**2.09**		**Pemeliharaan Barang Milik Daerah Penunjang Urusan Pemerintahan Daerah**	**Inventaris Kantor yang Terpelihara**	**persen**	**98**	**2,647,843,246.27**	**98**	**299,253,485.00**	**98**	**321,464,313.00**	**40**	**84,495,200.00**	**5.0**	**26.3**	**138**	**383,748,685.00**	140.8	**14.5**	**Kec. SUKABUMI**	
7	01	01	2.09	01	Penyediaan Jasa Pemeliharaan, Biaya Pemeliharaan dan Pajak Kend. Perorangan Dinas atau Kendaraan Dinas Jabatan	Jumlah Kendaraan Dinas Jabatan yang Terpelihara	Tahun	1															
						Jumlah Kendaraan Perorangan Dinas atau Kendaraan Dinas Jabatan yang Dipelihara dan dibayarkan Pajaknya	Unit	1	228,082,258.48	1	64,174,900.00	1	37,020,000.00	0.5	21,345,250.00	0.5	57.7	0.5	85,520,150.00	50.0	37.5	Kec. SUKABUMI	
7	01	01	2.09	02	Penyediaan Jasa Pemeliharaan, Biaya Pemeliharaan, Pajak, dan Perizinan Kendaraan Dinas Operasional atau Lapangan	Jumlah Kendaraan Dinas Operasional yang Terpelihara	Tahun	1															
						Jumlah Kendaraan Dinas Operasional atau Lapangan yang Dipelihara dan dibayarkan Pajak dan Perizinannya	Unit	10	1,695,988,147.91	1	188,279,625.00	1	227,700,000.00	0.5	61,049,950.00	0.1	26.8	0.005	249,329,575.00	0.1	14.7	Kec. SUKABUMI	
7	01	01	2.09	05	Pemeliharaan Mebel	Jumlah mebeul yang terpelihara	Tahun	1	6,801,912.81	1	1,100,000.00	1	500,000.00	0.5	-	0.2	0.0	0.166666667	1,100,000.00	16.7	16.2	Kec. SUKABUMI	
						Jumlah Mebel yang Dipelihara	Unit	3															
7	01	01	2.09	06	Pemeliharaan Peralatan dan Mesin Lainnya	Jumlah Peralatan Kantor yang Terpelihara	Tahun	1	2,040,573.84	1	1,575,000.00	1	2,300,000.00	0.5	2,100,000.00	0.3	91.3	0.25	3,675,000.00	25.0	180.1	Kec. SUKABUMI	
						Jumlah Peralatan dan Mesin Lainnya yang Dipelihara	Unit	2															
7	01	01	2.09	09	Pemeliharaan/ Rehablitasi Gedung Kantor dan Bangunan Lainnya	Jumlah Gedung Kantor yang Terpelihara	Tahun	1	632,668,019.67	1	24,275,960.00	1	37,494,313.00	0.5	-	0.1	0.0	0.083333333	24,275,960.00	8.3	3.8	Kec. SUKABUMI	
						Jumlah Sarana dan Prasarana Gedung Kantor atau Bangunan Lainnya yang Dipelihara/Direhabilitasi	Unit	6															
7	01	01	2.09	11	Pemeliharaan/ Rehablitasi Sarana dan Prasarana Pendukung Gedung Kantor atau Bangunan Lainnya	Jumlah saranadan prasarana pendukung gedung kantor yang terpelihara	Tahun	1	82,262,333.55	1	19,848,000.00	1	16,450,000.00	0.5	-	0.5	0.0	0.5	19,848,000.00	50.0	24.1	Kec. SUKABUMI	
						Jumlah Sarana dan Prasarana Pendukung Gedung Kantor atau Bangunan Lainnya yang Dipelihara/Direhabilitasi	Unit	1															
7	**01**	**02**			**Program Penyelenggaraan Pemerintahan dan Pelayanan Publik**	**Persentase koordinasi perencanaan dan penyelenggaraan kegiatan pemerintahan dalam peningkatan pelayanan masyarakat serta pelayanan administrasi di tingkat kecamatan dan kelurahan**	**persen**	**100**	**25,040,002,968.21**	**100**	**7,016,467,326.00**	**100**	**3,676,848,474.00**	**40**	**6,121,000,000.00**	**40.0**	**166.5**	**140**	**13,137,467,326**	140.0	**52.5**	**Kec. SUKABUMI**	

KODE					URUSAN/BIDANG URUSAN/ PROGRAM/KEGIATAN/ SUB KEGIATAN	INDIKATOR KINERJA PROGRAM (OUTCOME)/KEGIATAN (OUTPUT)/SUB KEGIATAN (SUB OUTPUT)	SATUAN	CAPAIAN KINERJA RPJMD PADA TAHUN 2026 (AKHIR PERIODE RPJMD)		REALISASI CAPAIAN KINERJA RKPD S/D TAHUN LALU (TAHUN 2023)		TARGET KINERJA DAN ANGGARAN RKPD TAHUN BERJALAN YANG DIEVALUASI (TAHUN 2024)		REALISASI CAPAIAN KINERJA DAN ANGGARAN RKPD YANG DIEVALUASI S/D TW IV (TAHUN 2024)		TINGKAT CAPAIAN KINERJA DAN REALISASI ANGGARAN RKPD S/D TW IV TAHUN 2024 (PERSEN)		REALISASI KINERJA DAN ANGGARAN RPJMD S/D TAHUN 2024 (PERSEN)		TINGKAT CAPAIAN KINERJA DAN REALISASI ANGGARAN RPJMD S/D TAHUN 2024 (PERSEN)		PERANGKAT DAERAH PENANGGUNG JAWAB	KET
URUSAN	BIDANG URUSAN	PROGRAM	KEGIATAN	SUB KEGIATAN				K	RUPIAH	K	RUPIAH	K	RUPIAH	K	RUPIAH	K	RUPIAH	K	RUPIAH	K	RUPIAH		
1					2	3	4	5		6		7		8		9 = (8/7)*100		10 = (8÷6)		11 = (10/5)*100		12	13
7	**01**	**02**	**2.01**		**Koordinasi Penyelenggaraan Kegiatan Pemerintah di Tingkat Kecamatan**	**Persentase koordinasi penyelenggaraan pemerintahandan pembangunan wilayah di tingkat kecamatan**	**persen**	**100**	**286,702,923.13**	**100**	**36,750,000**	**100**	**39,290,667.00**	**40**	**66,000,000.00**	**40.0**	**168.0**	**140**	**102,750,000.00**	140.0	**35.8**	**Kec. SUKABUMI**	
7	01	02	2.01	01	Koordinasi/Sinergi Perencanaan dan Pelaksanaan Kegiatan Pemerintahan dengan perangkat daerah dan instansi vertikal terkait	Persentase sinergi perencanaan dan pelaksanaan kegiatan pemerintahan dengan perangkat daerah	Tahun	1	286,702,923.13	1	36,750,000.00	1	39,290,667.00	0.5	66,000,000.00	0.1	168.0	0.1	102,750,000.00	10.0	35.8	Kec. SUKABUMI	
						Jumlah Laporan Koordinasi/Sinergi Perencanaan dan Pelaksanaan Kegiatan Pemerintahan dengan Perangkat Daerah dan Instansi Vertikal Terkait	Laporan	5															
7	**01**	**02**	**2.02**		**Penyelenggaraaan Urusan Pemerintahan yang tidak Dilaksanakan oleh Unit Kerja Perangkat Daerah yang ada di Kecamatan**	**Persentase penyelenggaran urusan pemerintahan ditingkat kecamatan**	**persen**	**100**	**24,753,300,045.08**	**100**	**6,979,717,326.00**	**100**	**3,637,557,807.00**	**40**	**6,055,000,000.00**	**40.0**	**166.5**	**140**	**13,034,717,326.00**	140.0	**52.7**	**Kec. SUKABUMI**	
7	01	02	2.02	03	Peningkatan Efektifitas Pelaksanaan Pelayanan Kepada Masyarakat di Wilayah Kecamatan	Persentase pelayanan kepada masyarakat diwilayah kecamatan	Tahun	1	24,753,300,045.08	1	6,979,717,326.00	1	3,637,557,807.00	0.5	6,055,000,000.00	0.1	166.5	0.1	13,034,717,326.00	10.0	52.7	Kec. SUKABUMI	
						Jumlah Laporan Peningkatan Efektifitas Pelaksanaan Pelayanan kepada Masyarakat di	Laporan	5															
7	**01**	**03**			**Program Pemberdayaan Masyarakat Desa dan Kelurahan**	**Persentase peran dan partisipasi lembaga dan organisasi masyarakat dalam pelaksanaan pembangunan di kelurahan dan kecamatan**	**persen**	**80**	**9,655,801,334.38**	**80**	**33,750,000.00**	**80**	**577,038,814.00**	**40**	**945,000,000**	**50.0**	**163.8**	**120**	**978,750,000**	150.0	**10.1**	**Kec. SUKABUMI**	
7	**01**	**03**	**2.01**		**Koordinasi Kegiatan Pemberdayaan Desa**	**Persentase koordinasi pemberdayaan masyarakat**	**persen**	**80**	**9,655,801,334.38**	**80**	**33,750,000.00**	**80**	**507,040,984.00**	**40**	**945,000,000**	**50.0**	**186.4**	**120**	**978,750,000.00**	150.0	**10.1**	**Kec. SUKABUMI**	
7	01	03	2.01	03	Peningkatan Efektifitas Kegiatan Pemberdayaan Masyarakat di Wilayah Kecamatan	Persentase pkk, lpm, mtq dan sarana keagamaan di wilayah kecamatan	Tahun	1	9,655,801,334.38	1	239,799,370.00	1	507,040,984.00	0.5	945,000,000	0.1	186.4	0.1	1,184,799,370.00	10.0	12.3	Kec. SUKABUMI	
						Jumlah Laporan Peningkatan Efektivitas Kegiatan Pemberdayaan Masyarakat di Wilayah Kecamatan	Laporan	5															
7	**01**	**03**	**2.06**		**Pemberdayaan dan Kesejahteraan Keluarga Tingkat Kecamatan dan Kelurahan**	**Presentase pemberdayaan dan kesejahteraan keluarga di tingkat kecamatan dan kelurahan**	**%**	80.00	1,293,037,500.00			**80**	**69,997,830.00**	**40**	-	**50.0**	**0.0**	**40**	-	50.0	**0.0**	**Kec. SUKABUMI**	
7	01	03	2.06	01	Pembentukkan dan Penumbuhan Karakter Keluarga melalui Peningkatan Kesadaran Masyarakat akan Pentingnya Penghayatan dan Pengamalan Pancasila dalam semua Aspek Kehidupan Bermasyarakat, Berbangsa dan Bernegara	Jumlah Keluarga yang Mengikuti Pembentukan dan Penumbuhan Karakter Keluarga Melalui Peningkatan Kesadaran Masyarakat akan Pentingnya Penghayatan dan Pengamalan Pancasila dalam Semua Aspek Kehidupan Bermasyarakat, Berbangsa, dan Bernegara	Keluarga	6000.00	129,303,750.00		**0.00**	1500	6,999,783.00	0.5	-	0.0	0.0	0.5	-	0.0	0.0	#DIV/0!	
					Peningkatan Kesadaran Keluarga dalam Membangun Kerjasama antar Keluarga, Warga dan Kelompok Masyarakat	Jumlah Keluarga yang Mengikuti Peningkatan Kesadaran Keluarga dalam Membangun Kerja Sama antar-Keluarga, Warga, dan Kelompok Masyarakat	Keluarga	6000.00	129,303,750.00		**0.00**	1500	6,999,783.00	0.5	-	0.0	0.0	0.5	-	0.0	0.0		
					Peningkatan Ketahanan Pangan Keluarga	Jumlah Keluarga yang Mengikuti Peningkatan Ketahanan Pangan Keluarga	Keluarga	6000.00	129,303,750.00		**0.00**	1500	6,999,783.00	0.5	-	0.0	0.0	0.5	-	0.0	0.0		
					Pemberdayaan Masyarakat dalam Peningkatan Penggunaan dan Pemanfaatan Sandang Produksi Dalam Negeri	Jumlah Keluarga yang Mengikuti Pemberdayaan Masyarakat dalam Peningkatan Penggunaan dan Pemanfaatan Sandang Produksi Dalam Negeri	Keluarga	6000.00	129,303,750.00		**0.00**	1500	6,999,783.00	0.5	-	0.0	0.0	0.5	-	0.0	0.0		
					Peningkatan Kesadaran Keluarga dalam Mewujudkan Rumah Sehat dan Layak Huni serta Kesadaran Hukum tentang Kepemilikkan Rumah	Jumlah Keluarga yang Mengikuti Peningkatan Kesadaran Keluarga dalam Mewujudkan Rumah Sehat dan Layak Huni serta Kesadaran Hukum tentang Kepemilikkan Rumah	Keluarga	6000.00	129,303,750.00		**0.00**	1500	6,999,783.00	0.5	-	0.0	0.0	0.5	-	0.0	0.0		
					Peningkatan Kesadaran Keluarga dalam Peningkatan Pendidikan dan Keterampilan untuk Mewujudkan Sumber Daya Manusia yang Berkualitas dan Berdaya saing	Jumlah Keluarga yang Mengikuti Peningkatan Kesadaran Keluarga dalam Peningkatan Pendidikan dan Keterampilan untuk Mewujudkan Sumber Daya Manusia yang	Keluarga	6000.00	129,303,750.00		**0.00**	1500	6,999,783.00	0.5	-	0.0	0.0	0.5	-	0.0	0.0		
					Penumbuhan Kesadaran Keluarga dalam Peningkatan Derajat Kesehatan Keluarga dan Lingkungan dengan Menerapkan Perilaku Hidup Bersih dan Sehat	Jumlah Keluarga yang Mengikuti Penumbuhan Kesadaran Keluarga dalam Peningkatan Derajat Kesehatan Keluarga dan Lingkungan Dengan Menerapkan Perilaku Hidup Bersih dan Sehat	Keluarga	6000.00	129,303,750.00		**0.00**	1500	6,999,783.00	0.5	-	0.0	0.0	0.5	-	0.0	0.0		
					Penumbuhan Kesadaran Keluarga dalam Peningkatan Taraf Hidup Keluarga melalui Kehidupan Berkoperasi dan Pengembangan Ekonomi Lainnya	Jumlah Keluarga yang Mengikuti Penumbuhan Kesadaran Keluarga dalam Peningkatan Taraf Hidup Keluarga melalui Kehidupan Berkoperasi dan Pengembangan Ekonomi Lainnya	Keluarga	6000.00	129,303,750.00		**0.00**	1500	6,999,783.00	0.5	-	0.0	0.0	0.5	-	0.0	0.0		
					Penumbuhan Kesadaran Keluarga dalam Peningkatan Kualitas Kelestarian Lingkungan Hidup	Jumlah Keluarga yang Mengikuti Penumbuhan Kesadaran Keluarga dalam Peningkatan Kualitas Kelestarian Lingkungan Hidup	Keluarga	6000.00	129,303,750.00		**0.00**	1500	6,999,783.00	0.5	-	0.0	0.0	0.5	-	0.0	0.0		
					Penumbuhan dan Peningkatan Kesadaran Keluarga dalam Keterlibatan Perencanaan Kehidupan Menuju Keluarga Berkualitas	Jumlah Keluarga yang Mengikuti Penumbuhan dan Peningkatan Kesadaran Keluarga dalam Keterlibatan Perencanaan Kehidupan Menuju	Keluarga	6000.00	129,303,750.00		**0.00**	1500	6,999,783.00	0.5	-	0.0	0.0	0.5	-	0.0	0.0		
7	**01**	**04**			**Program Koordinasi Ketentraman dan Ketertiban Umum**	**Persentase linmas (perlindungan masyarakat) dan masyarakat dalam menjaga keamanan, ketertiban, dan pencegahan tindak kriminal**	**persen**	**100**	**16,878,997,769.98**	**100**	**4,506,575,000.00**	**100**	**2,348,648,968.00**	**40**	**3,920,000,000**	**40.0**	**166.9**	**140**	**8,426,575,000**	140.0	**49.9**	**Kec. SUKABUMI**	

KODE					URUSAN/BIDANG URUSAN/ PROGRAM /KEGIATAN/ SUB KEGIATAN	INDIKATOR KINERJA PROGRAM (OUTCOME)/KEGIATAN (OUTPUT)/SUB KEGIATAN (SUB OUTPUT)	SATUAN	CAPAIAN KINERJA RPJMD PADA TAHUN 2026 (AKHIR PERIODE RPJMD)		REALISASI CAPAIAN KINERJA RKPD S/D TAHUN LALU (TAHUN 2023)		TARGET KINERJA DAN ANGGARAN RKPD TAHUN BERJALAN YANG DIEVALUASI (TAHUN 2024)		REALISASI CAPAIAN KINERJA DAN ANGGARAN RKPD YANG DIEVALUASI S/D TW IV (TAHUN 2024)		TINGKAT CAPAIAN KINERJA DAN REALISASI ANGGARAN RKPD S/D TW IV TAHUN 2024 (PERSEN)		REALISASI KINERJA DAN ANGGARAN RPJMD S/D TAHUN 2024 (PERSEN)		TINGKAT CAPAIAN KINERJA DAN REALISASI ANGGARAN RPJMD S/D TAHUN 2024 (PERSEN)		PERANGKAT DAERAH PENANGGUNG JAWAB	KET
URUSAN	BIDANG URUSAN	PROGRAM	KEGIATAN	SUB KEGIATAN				K	RUPIAH	K	RUPIAH	K	RUPIAH	K	RUPIAH	K	RUPIAH	K	RUPIAH	K	RUPIAH		
1					2	3	4	5		6		7		8		9 = (8/7)*100		10 = (8÷6)		11 = (10/5)*100		12	13
7	**01**	**04**	**01**		**Koordinasi Upaya Penyelenggaraan Ketentraman dan Ketertiban Umum**	**Persentase koordinasi upaya penyelenggaraan keamanan dan ketertiban di wilayah kecamatan**	**persen**	**100**	**16,878,997,769.98**	**100**	**4,506,575,000.00**	**100**	**2,348,648,968.00**	**40**	**3,920,000,000.00**	**40.0**	**166.9**	**140**	**8,426,575,000.00**	**140.0**	**49.9**	**Kec. SUKABUMI**	
7	01	04	01	01	Sinergitas dengan Kepolisian Negara Republik Indonesia, Tentara Nasional Indonesia dan instansi vertikal di wilayah kecamatan	Persenetase sinergitas masyarakat degan forkopimda diwilayah kecamatan	Tahun	1	16,747,822,769.98	1	4,506,575,000.00	1	2,325,675,566.00	0.5	3,875,000,000	0.1	166.6	0.1	8,381,575,000.00	10.0	50.0	Kec. SUKABUMI	
						Jumlah Laporan Hasil Sinergitas dengan Kepolisian Negara Republik Indonesia, Tentara Nasional Indonesia dan Instansi Vertikal di Wilayah Kecamatan	Laporan	5			4,472,825,000.00													
7	01	04	01	02	Harmonisasi Hubungan dengan Tokoh Agama dan Tokoh masyarakat	presentase bantuan keagamaan yang tersalurkan	Tahun	1	131,175,000.00	1		1	22,973,402.00	0.5	45,000,000	0.1	195.9	0.1	45,000,000.00	10.0	34.3	Kec. SUKABUMI	
						Jumlah Laporan Pelaksanaan Harmonisasi Hubungan dengan Tokoh Agama dan Tokoh Masyarakat	Laporan	5			33,750,000.00													
7	**01**	**02**			**Program Penyelenggaraan Urusan Pemerintahan Umum**	**Persentase penyelenggaraan urusan pemerintah daerah serta pelayanan pembangunan dan pemerintahan di kecamatan**	**persen**	**100**	**290,095,640.63**	**100**	**2,899,120.00**		**4,103,831.00**		**-**				**2,899,120.00**			**Kec. SUKABUMI**	
7	**01**	**02**			**Penyelenggaraan Urusan Pemerintahan Umum sesuai Pengisian Kepala Daerah**	**Persentase penyelenggaraan pemerintahan ditingkat kecamatan**	**persen**	**100**	**290,095,640.63**	**100**	**2,899,120.00**	**100**	**4,103,831.00**		**-**				2,899,120.00			**Kec. SUKABUMI**	
7	01	02			Fasilitasi, koordinasi dan pembinaan (bimtek, sosialisasi, konsultasi) wawasan kebangsaan dan ketahanan Nasional	Jumlah bimtek dan sosialisasi wawasan kebangsaan dan ketahanann nasional oleh bahinsa dan bhabinkamtibnas	Tahun	1	165,768,937.50	1	2,899,120.00	1	2,001,317.00	0.5	-	0.0	0.0	0.005	2,899,120.00	0.5	1.7	Kec. SUKABUMI	
						Jumlah Orang yang Mengikuti Fasilitasi, Koordinasi dan Pembinaan (Bimtek, Sosialisasi, Konsultasi) Wawasan Kebangsaan dan Ketahanan Nasional	Orang	100			2,812,500.00													
7	01	02			Pelaksanaan Tugas Forum Koordinasi Pimpinan di Kecamatan	Jumlah forum koordinasi pimpinaan ditingkat kecamatan	Tahun	1	124,326,703.13	1		1	2,102,514.00	0.5	-	50.0	0.0	0.1	-	10.0	0.0	Kec. SUKABUMI	
						Jumlah Dokumen Tugas Forum Koordinasi Pimpinan di Kecamatan	Dokumen	5			86,620.00													
7	**01**				**Program Pembinaan dan Pengawasan Pemerintah Desa**	**Persentase pembinaan dan pengawasan pemerintah di tingkat kecamatan**	**persen**	**100**	**290,095,640.63**	**100**		**100**	**3,655,239.00**		**-**				**-**			**Kec. SUKABUMI**	
7	**01**				**Fasilitasi, Rekomendasi dan koordinasi pembinaan dan pengawasan pemerintah desa**	**Persentase pembinaan dan pengawasan di tingkat kelurahan**	**persen**	**100**	**290,095,640.63**	**100**	**0.00**	**100**	**3,655,239.00**		**-**				-			**Kec. SUKABUMI**	
7	01				Fasilitasi Administrasi Tata Pemerintahan di kelurahan	Jumlah pelayanan administrasi tata pemerintahan dikelurahan	Tahun	1	165,768,937.50	1	0.00	1	1,805,026	0.5	-	50.0	0.0	50	-	5000.0	0.0	Kec. SUKABUMI	
						Jumlah Dokumen yang Difasilitasi dalam rangka Administrasi Tata Pemerintahan Desa	Dokumen	5			0.00													
7	01				Fasilitasi sinkronisasi perencanaan pembangunan daerah dengan pembangunan kelurahan	Jumlah perencanaan pembangunan daerah dengan pembangunan kelurahan yang sinkron	Tahun	1	124,326,703.13	1		1	1,850,213	0.5	-	50.0	0.0	50	-	5000.0	0.0	Kec. SUKABUMI	
						Jumlah Dokumen Sinkronisasi Perencanaan Pembangunan Daerah dengan Pembangunan Desa	Dokumen	5			0.00													
7	**01**				**Kecamatan Kemiling**				**119,151,846,167.67**		**23,125,585,859.00**		**18,228,008,569.00**		**15,444,822,731.00**		**84.73**		**38,570,408,590.00**		**32.37**		
7	**01**	**2**			**Program Penunjang Urusan Pemerintahan Daerah Kabupaten/ Kota**	**Cakupan Pemenuhan Kebutuhan Penunjang Urusan Bidang Kecamatan**	**persen**	**98**	**54,169,163,015.30**	**50**	**15,537,194,659.00**	**98**	**8,022,693,613**	**40**	**16,596,395,170**	**40.82**	**206.87**	**60**	**32,133,589,829**	**61.22**	**59.32**	**Kec.Kmg**	
7	01	2	02		**Administrasi Keuangan Perangkat Daerah**	**Persentase Pelaksanaan Penatausahaan Keuangan yang tertib**	**persen**	**98**	**44,342,928,183.74**	**50**	**13,483,344,959.00**	**98**	**6,777,063,569.00**	**40**	**14,403,064,082**	**40.82**	**212.53**	**60**	**27,886,409,041**	**61.22**	**62.89**	**Kec.Kmg**	
7	01	2	02	01	Penyediaan gaji dan Tunjangan ASN	Jumlah Orang yang Menerima Gaji dan Tunjangan ASN	Orang/ bulan	62	43,733,186,251.00	62	13,360,714,959	62	6,678,608,569	62	**14,293,284,082**	**62.00**	**214.02**	62	**27,653,999,041**	**100.00**	**63.23**	**Kec.Kmg**	
						Jumlah Gaji dan Tunjangan ASN yang Tersedia	Tahun	1															
7	01	2	02	03	Pelaksanaan Penatausahaan dan Pengujian/ Verifikasi Keuangan SKPD	Jumlah Dokumen Penatausahaan dan Pengujian/Verifikasi Keuangan SKPD	Dokumen	4	609,741,932.74	1	122,630,000	1	98,455,000	0.5	109,780,000	**50.00**	**111.50**	**2**	**232,410,000**	**37.50**	**38.12**	**Kec.Kmg**	
						Administrasi Keuangan yang Terfaksana	Tahun	1															
7	01				**Perencanaan, pengangganan dan evaluasi kinerja perangkat daerah**	**Peresentase pemenuhan dokumen Perencanaan, pengangganan dan evaluasi kinerja perangkat daerah**	**persen**	**98**	**59,676,817.50**	**98**	**3,000,000.00**	**98**	**2,964,000.00**	**40**	**2,964,000**	**40.82**	**100**	**138**	**5,964,000**	**140.82**	**9.99**	**Kec.Kmg**	

KODE					URUSAN/BIDANG URUSAN/ PROGRAM /KEGIATAN/ SUB KEGIATAN	INDIKATOR KINERJA PROGRAM (OUTCOME)/KEGIATAN (OUTPUT)/SUB KEGIATAN (SUB OUTPUT)	SATUAN	CAPAIAN KINERJA RPJMD PADA TAHUN 2026 (AKHIR PERIODE RPJMD)		REALISASI CAPAIAN KINERJA RKPD S/D TAHUN LALU (TAHUN 2023)		TARGET KINERJA DAN ANGGARAN RKPD TAHUN BERJALAN YANG DIEVALUASI (TAHUN 2024)		REALISASI CAPAIAN KINERJA DAN ANGGARAN RKPD YANG DIEVALUASI S/D TW IV (TAHUN 2024)		TINGKAT CAPAIAN KINERJA DAN REALISASI ANGGARAN RKPD S/D TW IV TAHUN 2024 (PERSEN)		REALISASI KINERJA DAN ANGGARAN RPJMD S/D TAHUN 2024 (PERSEN)		TINGKAT CAPAIAN KINERJA DAN REALISASI ANGGARAN RPJMD S/D TAHUN 2024 (PERSEN)		PERANGKAT DAERAH PENANGGUNG JAWAB	KET
URUSAN	BIDANG URUSAN	PROGRAM	KEGIATAN	SUB KEGIATAN				K	RUPIAH	K	RUPIAH	K	RUPIAH	K	RUPIAH	K	RUPIAH	K	RUPIAH	K	RUPIAH		
1					2	3	4	5		6		7		8		9 = (8/7)*100		10 = (8+6)		11 = (10/5)*100		12	13
7	01	2	1	1	Penyusunan dokumen perangkat daerah	Jumlah Dokumen Perencanaan Perangkat Daerah	Dokumen	7	19,892,272.50	1	1,000,000	1	988,000	0.5	988,000	50.00		2		21.43	-	Kec.Kmg	
						Jumlah Dokumen Perencanaan Bappeda	Tahun	1															
7	01	2	1	6	Koordinasi dan penyusunan laporan capaian kinerja dan ihtiar realisasi kinerja skpd	Jumlah Dokumen RKA-SKPD dan Laporan Hasil Koordinasi Penyusunan Dokumen RKA-SKPD	Dokumen	4	19,892,272.50	1	1,000,000	1	988,000	0.5	988,000	50.00		2		37.50	-	Kec.Kmg	
						Jumlah Laporan Capaian Kinerja	Tahun	1															
7	01	2	1	7	Evaluasi kinerja perangkat daerah	Jumlah Laporan Evaluasi Kinerja Perangkat Daerah	Laporan	4	19,892,272.50	1	1,000,000	1	988,000	0.5	988,000	50.00		2		37.50	-	Kec.Kmg	
						Jumlah Evaluasi Kinerja Perangkat Daerah	Tahun	1															
7	**01**	**2**	**06**		**Administrasi Umum Perangkat Daerah**	**Pemenuhan Kebutuhan Inventaris Kantor**	**persen**	**98.00**	**491,660,678.28**	**98**	**13,005,650**	**98.00**	**22,741,719**	**40**	**19,284,300**	**40.82**		**138**	**32,289,950**	**140.82**	**6.57**	**Kec.Kmg**	
7	01	2	06	01	Penyediaan Komponen Instalasi listrik/penerangan bangunan kantor	Jumlah Paket Komponen Instalasi Listrik/Penerangan Bangunan Kantor yang Disediakan	Paket	4	59,555,336.50	1	2,300,000	1	2,517,037	0.5	2,494,200	50.00		2		37.50			
						Jumlah Sarana Listrik dan Penerangan Kantor yang Tersedia	Tahun	1															
7	01	2	06	02	Penyediaan Peralatan dan Perlengkapan Kantor	Jumlah Paket Peralatan dan Perlengkapan Kantor yang Disediakan	Paket	4	221,477,948.39	1	7,128,900	1	10,124,355	0.5	8,453,800	50.00		2	15,582,700	37.50	7.04	Kec.Kmg	
						Jumlah Alat Tulis Kantor yang Tersedia	Tahun	1															
7	01	2	06	03	Penyediaan Peralatan Rumah Tangga	Jumlah Paket Peralatan Rumah Tangga yang Disediakan	Paket	4	8,933,564.32	1	1,616,750	1	1,610,327	0.5	1,601,300	50.00	99	2	3,218,050	37.50	36.02	Kec.Kmg	
						Jumlah Peralatan Kebersihan Kantor yang Tersedia	Tahun	1															
7	01	2	06	04	Penyediaan Bahan Logistik Kantor Logistik Kantor	Jumlah Paket Bahan Logistik Kantor yang Disediakan	Paket	4	116,038,256.25	1	0	1	6,490,000	0.5	4,735,000	50.00	73	2	4,735,000	37.50	4.08	Kec.Kmg	
						Jumlah Layanan Makanan dan Minuman Rapat	Tahun	1															
7	01	2	06	05	Penyediaan Barang Cetakan dan Penggandaan	Jumlah Paket Barang Cetakan dan Penggandaan yang Disediakan	Paket	4	85,655,572.82	1	1,960,000	1	2,000,000	0.5	2,000,000	50.00	100	2		37.50		Kec.Kmg	
						Jumlah Barang Cetakan dan Penggandaan Kantor yang Tersedia	Tahun	1															
7	**01**	**2**	**07**		**Pengadaan Barang Milik Daerah Penunjang Urusan Pemerintah Daerah**	**Pemenuhan Kebutuhan Inventaris Kantor**	**persen**	**98.00**	**331,537,875.01**	**50**	**0.00**		8,499,000		-			**50**	-	**51.02**	-	**Kec.Kmg**	
7	01	2	07	05	Pengadaan Mebel	Jumlah Paket Mebel yang Disediakan	Unit	12	129,852,334.38	1									-		-	Kec.Kmg	
						Jumlah mebel	Tahun	1															
7	01	2	07		Pengadaan Peralatan dan mesin lainnya	Jumlah Unit Peralatan dan Mesin Lainnya yang Disediakan	Unit	10	88,410,100.00	1								1	-	10.00	-	Kec.Kmg	
						Jumlah peralatan dan mesin lainnya	Tahun	1															
7	01	2	07	11	Pengadaan Sarana dan Prasarana Pendukung Gedung Kantor atau Bangunan Lainnya	Jumlah Unit Sarana dan Prasarana Pendukung Gedung Kantor atau	Unit	10	113,275,440.63	1			8,499,000		-				-	0.00	-	Kec.Kmg	
						Jumlah Pengadaan Sarana dan Prasarana Pendukung Gedung Kantor	Tahun	1														Kec.Kmg	
7	**01**	**2**	**08**		**Penyediaan Jasa Penunjang Urusan Pemerintahan Daerah**	**Pemenuhan Kebutuhan Dasar Operasional OPD**	**persen**	**98**	**5,487,005,982.44**	**90**	**1,691,456,432.00**	**98.00**	**825,105,325.00**	**40**	**1,757,694,088**	**40.82**	**213.03**	**130**	**3,449,150,520**	**132.65**		**Kec.Kmg**	
7	01	2	08	02	Penyediaan Jasa Komunikasi, Sumber Daya Air dan Listrik	Jumlah Laporan Penyediaan Jasa Komunikasi, Sumber Daya Air dan Listrik	**Laporan**	4	227,656,007.50	1	37,214,432	1	41,200,000	0.5	25,128,088	50.00	60.99	2	62,342,520	37.50	27.38	Kec.Kmg	
						Jumlah Jasa Komunikasi, Sumber Daya Air, dan Listrik yang Tersedia	Tahun	1														Kec.Kmg	
7	01	2	08	04	Penyediaan Jasa Pelayanan Umum Kantor	Jumlah Laporan Penyediaan Jasa Pelayanan Umum Kantor yang Disediakan	**Laporan**	4	5,259,349,974.94	1	1,654,242,000	1	783,905,325	0.5	1,622,179,500	50.00	206.94	2	3,276,421,500	37.50	62.30	Kec.Kmg	
						Jumlah Jasa Pelayanan Tenaga Kontrak yang Tersedia	Tahun	1														Kec.Kmg	
7	**01**	**2**	**09**		**Pemeliharaan Barang Milik Daerah Penunjang Urusan Pemerintahan Daerah**	**Inventaris Kantor yang Terpelihara**	**persen**	**98**	**3,456,353,478.33**	**90**	**346,387,618.00**	**98.00**	**386,320,000.00**	**40**	**413,388,700**	**40.82**	**107.01**	**130**	**2,104,845,132**	**132.65**	**60.90**	**Kec.Kmg**	
7	01	2	09	01	Penyediaan Jasa Pemeliharaan, Biaya Pemeliharaan dan Pajak Kend. Perorangan Dinas atau Kendaraan Dinas Jabatan	Jumlah Kendaraan Perorangan Dinas atau Kendaraan Dinas Jabatan yang Dipelihara dan dibayarkan Pajaknya	**Unit**	1	185,286,854.01	1	27,092,800	1.00	37,020,000	2	28,818,300	50	**77.85**	0,5	**55,911,100**	**50.00**	**30.18**	**Kec.Kmg**	
						Jumlah Kendaraan Dinas Jabatan yang Terpelihara	Tahun	1															
7	01	2	09	02	Penyediaan Jasa Pemeliharaan, Biaya Pemeliharaan, Pajak, dan Perizinan Kendaraan Dinas Operasional atau Lapangan	Jumlah Kendaraan Dinas Operasional atau Lapangan yang Dipelihara dan dibayarkan Pajak dan Perizinannya	**Unit**	5	2,011,222,699.32	1	314,294,818	5.00	333,990,000	1	377,890,400	**20.00**	**113.14**	**2**	**692,185,218**	**40.00**	**34.42**	**Kec.Kmg**	
						Jumlah Kendaraan Dinas Operasional yang Terpelihara	Tahun	1															
7	01	2	09	05	Pemeliharaan Mebel	Jumlah Mebel yang Dipelihara	**Unit**	3	22,102,525.00	1	2,000,000.00	5.00	2,000,000	1		**20.00**		**2.00**	**2,000,000**	**66.67**	**9.05**	**Kec.Kmg**	
						Jumlah mebeul yang terpelihara	Tahun	1															
7	01	2	09	06	Pemeliharaan Peralatan dan Mesin Lainnya	Jumlah Peralatan dan Mesin Lainnya yang Dipelihara	**Unit**	1	22,102,525.00	1	2,000,000.00	1.00	3,900,000	0,5	-	50	-	0,5	**2,000,000**	**50.00**	**9.05**	**Kec.Kmg**	
7	01	2	09	09	Pemeliharaan/Rehabilitasi Gedung Kantor dan Bangunan Lainnya	Jumlah Sarana dan Prasarana Gedung Kantor atau Bangunan Lainnya yang Dipelihara/Direhabilitasi	**Unit**	6	1,215,638,875.00	1	1,000,000.00	6.00	7,410,000	1		**16.67**		**2.00**	**1,000,000**	**33.33**	**0.08**	**Kec.Kmg**	

KODE					URUSAN/BIDANG URUSAN/ PROGRAM /KEGIATAN/ SUB KEGIATAN	INDIKATOR KINERJA PROGRAM (OUTCOME)/KEGIATAN (OUTPUT)/SUB KEGIATAN (SUB OUTPUT)	SATUAN	CAPAIAN KINERJA RPJMD PADA TAHUN 2026 (AKHIR PERIODE RPJMD)		REALISASI CAPAIAN KINERJA RKPD S/D TAHUN LALU (TAHUN 2023)		TARGET KINERJA DAN ANGGARAN RKPD TAHUN BERJALAN YANG DIEVALUASI (TAHUN 2024)		REALISASI CAPAIAN KINERJA DAN ANGGARAN RKPD YANG DIEVALUASI S/D TW IV (TAHUN 2024)		TINGKAT CAPAIAN KINERJA DAN REALISASI ANGGARAN RKPD S/D TW IV TAHUN 2024 (PERSEN)		REALISASI KINERJA DAN ANGGARAN RPJMD S/D TAHUN 2024 (PERSEN)		TINGKAT CAPAIAN KINERJA DAN REALISASI ANGGARAN RPJMD S/D TAHUN 2024 (PERSEN)		PERANGKAT DAERAH PENANGGUNG JAWAB	KET
URUSAN	BIDANG URUSAN	PROGRAM	KEGIATAN	SUB KEGIATAN				K	RUPIAH	K	RUPIAH	K	RUPIAH	K	RUPIAH	K	RUPIAH	K	RUPIAH	K	RUPIAH		
1					2	3	4	5		6		7		8		9 = (8/7)*100		10 = (8+6)		11 = (10/5)*100		12	13
7	01	2	09	11	Pemeliharaan/Rehabilitasi Sarana dan Prasarana Pendukung Gedung Kantor atau Bangunan Lainnya	Jumlah Sarana dan Prasarana Pendukung Gedung Kantor atau Bangunan Lainnya yang Dipelihara/Direhabilitasi	Unit	1		1		1.00	2,000,000	0,5	-	50	-	0,5	-	50.00	#DIV/0!	Kec.Kmg	
						Jumlah sarana dan prasarana pendukung gedung kantor yang terpelihara	Tahun	1															
7	**01**				**Program Penyelenggaraan Urusan Pemerintahan Umum**	**Presentase penyelenggaraan urusan pemerintah daerah serta pelayanan pembangunan dan pemerintahan di**	**persen**	**100**	**290,095,604.63**	**90**	**0.00**	**100**	**2,000,000**	**20**	-	**20.00**		**110**		**110.00**		**Kec.Kmg**	
7	**01**				**Penyelenggaraan Urusan Pemerintahan Umum sesuai Penugasan kepala daerah**	**Presentase penyelenggaraan pemerintahan ditingkat kecamatan**	**persen**	**100**	**290,095,604.63**	**90**	**0.00**	**100**		**20**		**20.00**		**110**		**110.00**		**Kec.Kmg**	
7	01				Pelaksanaan Tugas Forum Koordinasi Pimpinan di Kecamatan	Jumlah Dokumen Tugas Forum Koordinasi Pimpinan di Kecamatan	**Dokumen**	4	124,326,703.13			1	1,000,000	0.5	-	50	-	0,5	-	50.00	-	**Kec.Kmg**	
					Fasilitasi,koordinasi dan pembinaan (Bimtek,sosialisasi,Konsultasi) wawasan kebangsaan dan ketahanan Nasional	Jumlah forum koordinasi pimpinaan dititingkat kecamatan	Tahun	1					1,000,000									
						Jumlah bimtek dan sosialisasi wawasan kebangsaan dan ketahanann nasional oleh bahinas dan bhabinkamtibmas	Tahun	1														**Kec.Kmg**	
7	**01**				**Program Pembinaan dan PengawasanPemerintah Desa**	**Presentase pembinaan dan pengawasan pemerintah di tingkat kecamatan**	**persen**	**100**	**290,095,640.63**		**0.00**	**100**	**2,000,000**	**20**	-	**20.00**		**20**		**20.00**		**Kec.Kmg**	
7	01				**Fasilitasi,Rekomendasi dan koordinasi pembinaan dan pengawasan pemerintah desa**	**Presentase pembinaan dan pengawasan di tingkat kelurahan**	**persen**	**100**	290,095,640.63		**0.00**	**100**		**40**				**40**		**40.00**		**Kec.Kmg**	
7	01				Fasilitasi Administrasi Tata Pemerintahan di kelurahan	Jumlah Dokumen yang Difasilitasi dalam rangka Administrasi Tata Pemerintahan	**Dokumen**	4	165,768,937.50	1		1	1,000,000	0.5	-	50	-	0,5	-	50.00	-	**Kec.Kmg**	
						Jumlah pelayanan administrasi tata pemerintahan dikelurahan	Tahun	1														**Kec.Kmg**	
7	01				fasilitasi sinkronisasi Perencanaan Pembangunan Daerah dengan Pembangunan kelurahan	Jumlah Dokumen Sinkronisasi Perencanaan Pembangunan Daerah dengan Pembangunan	**Dokumen**	4	124,326,703.13	1		1	1,000,000	0.5	-	50	-	0,5	-	50.00	-	**Kec.Kmg**	
						Jumlah perencanaan pembangunan daerah dengan pembangunan kelurahan yang sinkron	Tahun	1															
7	01	**2**			**Program Penyelenggaraan Pemerintahan dan Pelayanan Publik**	**presentase koordinasi perencanaan dan penyelenggaraan kegiatan pemerintahan dalam meningkatkan pelayanan masyarakat**	**persen**	**100**	**34,247,060,994.68**	**90**	**130,916,500.00**	**100**	**5,878,088,021.00**	**40**	**12,728,864,700**	**40.00**	**216.55**	**130**	**12,859,781,200**	**130.00**	**37.55**	**Kec.Kmg**	
7	01	**2**	**01**		**Koordinasi Penyelenggaraan Kegiatan Pemerintah di Tingkat Kecamatan**	**Persentase koordinasi penyelenggaraan pemerintahandan pembangunan wilayah di tingkat kecamatan**	**persen**	**100**	**443,210,882.56**	**90**	41,000,000	**100**		**40**	525,750,000.00	**40.00**	**#DIV/0!**	**130**	**566,750,000**	**130.00**	**127.87**	**Kec.Kmg**	
7	01	2	01	01	Koordinasi/Sinergy Perencanaan dan Pelaksanaan Kegiatan Pemerintahan dengan perangkat daerah dan instansi vertikal lainnya	Jumlah Laporan Koordinasi/Sinergi Perencanaan dan Pelaksanaan Kegiatan Pemerintahan dengan perangkat daerah dan instansi vertikal lainnya	**Laporan**	4	443,210,882.56	1	89,916,500	**1**	61,088,021		610,114,700.00		**998.75**	0,5	**700,031,200**	**50.00**	**157.95**	**Kec.Kmg**	
						Persentase sinergi perencanaan dan pelaksanaan kegiatan pemerintahan dengan perangkat daerah	Tahun	1															
7	01	**2**	**02**		**Penyelenggaraan Urusan Pemerintahan yang tidak Dilaksanakan oleh Unit Kerja Perangkat Daerah yang ada di Kecamatan**	**Persentase penyelenggaran urusan pemerintahan ditingkat kecamatan**	**persen**	**100**	**33,803,850,112.12**		3,393,250,000	**100**		**40**	-	**40.00**	-	**40**	**3,393,250,000**	**40.00**	**10.04**	**Kec.Kmg**	
7	01	2	02	03	Peningkatan Elektifitas Pelaksanaan Pelayanan Kepada Masyarakat di Wilayah Kelurahan dan Kecamatan	Jumlah Laporan Peningkatan Elektifitas Pelaksanaan Pelayanan kepada Masyarakat di Wilayah Kecamatan	**Laporan**	4	33,803,850,112.12	1	9,719,691,150	**1**	5,817,000,000	**12,118,750,000.00**	0.5	**208.33**	0,5	**21,838,441,150**	**12,5**	**64.60**	**Kec.Kmg**	
						Persentase pelayanan kepada masyarakat diwilayah kecamatan	Tahun	1														**Kec.Kmg**	
7	01	**03**			**Program Pembeerdayaan Masyarakat Desa dan Kelurahan**	**presentase peran dan partisipasi lembaga dan organisasi masyarakat dalam pelaksanaan pembangunan di kelurahan dan kecamatan**	**persen**	**100**	**7,991,258,810.38**		**33,000,000**	**100**	**840,485,510**	**40**	**1,207,500,000**	**40.00**	**143.67**	**40**	**1,240,500,000**	**40.00**	**15.52**	**Kec.Kmg**	
7	01	**03**	**01**		**Koordinasi Kegiatan Pemberdayaan Desa**	**Persentase koordinasi pemberdayaan masyarakat**	**persen**	**100**	**7,991,258,810.38**	**100**	**33,000,000**	**100**	**750,500,000**	**40**	**274,000,000.00**	**40.00**	**36.51**	**140**	**307,000,000**	**140.00**	**3.84**	**Kec.Kmg**	
7	01	**03**	01	03	Peningkatan Elektifitas Kegiatan Pemberdayaan Masyarakat di Wilayah Kecamatan	Jumlah Laporan Peningkatan Elektivitas Kegiatan Pemberdayaan Masyarakat di Wilayah Kecamatan	Laporan	4	7,991,258,810.38	**1**	2,100,000	**1**	750,500,000	0.5		**50.00**	-	**1**	**2,100,000**	**12.50**	**0.03**	**Kec.Kmg**	
						Persentase pkk, lpm, mtq dan sarana keagamaan di wilayah kecamatan	Tahun	1															
					Pemberdayaan dan Kesejahteraan Keluarga Tingkat Kecamatan dan Kelurahan	**Presentase pemberdayaan dan kesejahteraan keluarga di tingkat kecamatan dan kelurahan**	**%**	80	**1,939,556,250.00**			80	**89,985,510**										
					Pembentukan dan Penumbuhan Karakter Keluarga Melalui Peningkatan Kesadaran Masyarakat akan Pentingnya Penghayatan dan Pengamalan Pancasila dalam Semua Aspek Kehidupan Bermasyarakat, Berbangsa, dan Bernegara	Jumlah Keluarga yang Mengikuti Pembentukan dan Penumbuhan Karakter Keluarga Melalui Peningkatan Kesadaran Masyarakat akan Pentingnya Penghayatan dan Pengamalan Pancasila dalam Semua Aspek Kehidupan Bermasyarakat, Berbangsa,	Keluarga	9000	193,955,625.00			9000	8,998,551	0.5	-	50	-	0,5					
					Peningkatan Kesadaran Keluarga dalam Membangun Kerja Sama antar-Keluarga, Warga, dan Kelompok Masyarakat	Jumlah Keluarga yang Mengikuti Peningkatan Kesadaran Keluarga dalam Membangun Kerja Sama antar-Keluarga, Warga, dan Kelompok Masyarakat	Keluarga	9000	193,955,625.00			9000	8,998,551	0.5	-	50	-	0,5					
					Peningkatan Ketahanan Pangan Keluarga	Jumlah Keluarga yang Mengikuti Peningkatan	Keluarga	9000	193,955,625.00			9000	8,998,551	0.5	-	50	-	0,5					
					Pemberdayaan Masyarakat dalam Peningkatan Penggunaan dan Pemanfaatan Sandang Produksi Dalam Negeri	Jumlah Keluarga yang Mengikuti Pemberdayaan Masyarakat dalam Peningkatan Penggunaan dan Pemanfaatan Sandang Produksi Dalam Negeri	Keluarga	9000	193,955,625.00			9000	8,998,551	0.5	-	50	-	0,5					

KODE					URUSAN/BIDANG URUSAN/ PROGRAM /KEGIATAN/ SUB KEGIATAN	INDIKATOR KINERJA PROGRAM (OUTCOME)/KEGIATAN (OUTPUT)/SUB KEGIATAN (SUB OUTPUT)	SATUAN	CAPAIAN KINERJA RPJMD PADA TAHUN 2026 (AKHIR PERIODE RPJMD)		REALISASI CAPAIAN KINERJA RKPD S/D TAHUN LALU (TAHUN 2023)		TARGET KINERJA DAN ANGGARAN RKPD TAHUN BERJALAN YANG DIEVALUASI (TAHUN 2024)		REALISASI CAPAIAN KINERJA DAN ANGGARAN RKPD YANG DIEVALUASI S/D TW IV (TAHUN 2024)		TINGKAT CAPAIAN KINERJA DAN REALISASI ANGGARAN RKPD S/D TW IV TAHUN 2024 (PERSEN)		REALISASI KINERJA DAN ANGGARAN RPJMD S/D TAHUN 2024 (PERSEN)		TINGKAT CAPAIAN KINERJA DAN REALISASI ANGGARAN RPJMD S/D TAHUN 2024 (PERSEN)		PERANGKAT DAERAH PENANGGUNG JAWAB	KET
URUSAN	BIDANG URUSAN	PROGRAM	KEGIATAN	SUB KEGIATAN				K	RUPIAH	K	RUPIAH	K	RUPIAH	K	RUPIAH	K	RUPIAH	K	RUPIAH	K	RUPIAH		
1					2	3	4	5		6		7		8		9 = (8/7)*100		10 = (8÷6)		11 = (10/5)*100		12	13
					Peningkatan Kesadaran Keluarga dalam Mewujudkan Rumah Sehat dan Layak Huni serta Kesadaran Hukum tentang Kepemilikan Rumah	Jumlah Keluarga yang Mengikuti Peningkatan Kesadaran Keluarga dalam Mewujudkan Rumah Sehat dan Layak Huni serta Kesadaran Hukum tentang	Keluarga	9000	193,955,625.00			9000	8,998,551	0.5	-	50	-	0,5					
					Peningkatan Kesadaran Keluarga dalam Peningkatan Pendidikan dan Keterampilan untuk Mewujudkan Sumber Daya Manusia yang Berkualitas dan Berdaya Saing	Jumlah Keluarga yang Mengikuti Peningkatan Kesadaran Keluarga dalam Peningkatan Pendidikan dan Keterampilan untuk Mewujudkan Sumber Daya Manusia yang Berkualitas dan Berdaya Saing	Keluarga	9000	193,955,625.00			9000	8,998,551	0.5	-	50	-	0,5					
					Penumbuhan Kesadaran Keluarga dalam Peningkatan Derajat Kesehatan Keluarga dan Lingkungan dengan Menerapkan Perilaku Hidup Bersih dan Sehat	Jumlah Keluarga yang Mengikuti Penumbuhan Kesadaran Keluarga dalam Peningkatan Derajat Kesehatan Keluarga dan Lingkungan Dengan Menerapkan Perilaku Hidup Bersih dan Sehat	Keluarga	9000	193,955,625.00			9000	8,998,551	0.5	-	50	-	0,5					
					Penumbuhan Kesadaran Keluarga dalam Peningkatan Taraf Hidup Keluarga Melalui Kehidupan Berkoperasi dan Pengembangan Ekonomi Lainnya	Jumlah Keluarga yang Mengikuti Penumbuhan Kesadaran Keluarga dalam Peningkatan Taraf Hidup Keluarga melalui Kehidupan Berkoperasi dan Pengembangan Ekonomi Lainnya	Keluarga	9000	193,955,625.00			9000	8,998,551	0.5	-	50	-	0,5					
					Penumbuhan Kesadaran Keluarga dalam Peningkatan Kualitas Kelestarian Lingkungan Hidup	Jumlah Keluarga yang Mengikuti Penumbuhan Kesadaran Keluarga dalam Peningkatan Kualitas Kelestarian Lingkungan Hidup	Keluarga	9000	193,955,625.00			9000	8,998,551	0.5	-	50	-	0,5					
					Penumbuhan dan Peningkatan Kesadaran Keluarga dalam Keterlibatan Perencanaan Kehidupan Menuju Keluarga Berkualitas	Jumlah Keluarga yang Mengikuti Penumbuhan dan Peningkatan Kesadaran Keluarga dalam Keterlibatan Perencanaan Kehidupan Menuju	Keluarga	9000	193,955,625.00			9000	8,998,551	0.5	-	50	-	0,5					
7	01	**04**			**Program Koordinasi Ketentraman dan Ketertiban Umum**	**presentase liumas (perlindungan masyrakat) dan masyrakat dalam menjaga keamanan,ketertiban,dan pencegahan tindak kriminal**	**persen**	**100**	**20,926,390,902.56**		**3,103,683,150**	**100**	**3,410,741,425**	**40**	**7,399,500,000.00**	**40.00**	**216.95**	**40**	**10,503,183,150**	**40.00**	**50.19**	**Kec.Kmg**	
7	01	**04**	**01**		**Koordinasi Upaya Penyelenggaraan Ketentraman dan Ketertiban Umum**	**Presentase koordinasi upaya penyelenggaraan keamanan dan ketertiban di wilayah kecamatan**	**persen**	**100**	**20,926,390,902.56**		**3,103,683,150**	**100**		**40**	**-**	**40.00**		**40**		**40.00**	**-**	**Kec.Kmg**	
7	01	**04**	01	01	Sinergitas dengan Kepolisian Negara Republik Indonesia, Tentara Nasional Indonesia dan instansi vertikal di wilayah kecamatan	Jumlah Laporan Hasil Sinergitas dengan Kepolisian Negara Republik Indonesia, Tentara Nasional Indonesia dan Instansi Vertikal di Wilayah Kecamatan	Laporan	4	20,795,215,902.56		3,103,683,150	**1**	3,388,241,425	0.5	**7,354,500,000.00**	**50.00**	**217.06**	**1**	**10,458,183,150**	**12.50**	**50.29**	**Kec.Kmg**	
					harmonisasi hubungan dengan Tokoh Agama dan Tokoh masyarakat	Jumlah Laporan Pelaksanaan Harmonisasi Hubungan dengan Tokoh Agama dan Tokoh Masyarakat	Laporan	4	131,175,000.00		11,250,000	**1**	22,500,000	0.5	**45,000,000.00**	**50.00**	**200.00**	**1**	**56,250,000**	**12.50**	**42.88**		
						presentase bantuan keagamaan yang tersalurkan	Tahun	1															
														0									
7	**01**				**Kecamatan Enggal**				**102,613,071,389.84**	**50.00**	**21,680,771,869.67**		**10,800,856,101.00**		**9,053,904,288.00**		**83.83**		**30,734,676,157.67**		**29.95**		
7	**01**	**01**			**Program Penunjang Urusan Pemerintahan Daerah Kabupaten/ Kota**	**Cakupan Pemenuhan Kebutuhan Penunjang Urusan Bidang Kecamatan**	**persen**	**98.00**	**49,596,053,036.03**	**98.00**	**5,384,683,849.00**	**98.00**	**6,755,132,199.00**	**40**	**10,548,245,554.00**	**40.82**	**156.15**	**138.00**	**15,932,929,403.00**	**140.82**	**32.13**	**Kec.ENGGAL**	
7	**01**	**01**	**2.01**		**Perencanaan, pengangganan dan evaluasi kinerja perangkat daerah**	**Persentase pemenuhan dokumen perencanaan, pengangganan dan evaluasi kinerja perangkat daerah**	**persen**	**98.00**	**168,065,251.71**	**98.00**	**25,576,636.00**	**98.00**	**10,256,173.00**		**-**							**Kec.ENGGAL**	
7	01	01	2.01	01	Penyusunan dokumen perencanaan perangkat daerah	Jumlah Dokumen Perencanaan Bappeda	Tahun	1															
						Jumlah Dokumen Perencanaan Perangkat Daerah	Dokumen	7	56,021,750.57	1	9,988,345.00	1	4,056,121.00	0.5	-	0.1	0.0	1.5	9,988,345.00	21.4	17.8	Kec.ENGGAL	
7	01	01	2.01	06	Koordinasi dan penyusunan laporan capaian kinerja dan ikhtiar realisasi kinerja skpd	Jumlah Laporan Capaian Kinerja	Tahun	1															
						Jumlah Dokumen RKA-SKPD dan Laporan Hasil Koordinasi Penyusunan Dokumen RKA-SKPD	Dokumen	5	56,021,750.57	1	9,236,313.00	1	3,501,260.00	0.5	-	0.1	0.0	0.02	9,236,313.00	0.4	16.5	Kec.ENGGAL	
7	01	01	2.01	07	Evaluasi kinerja perangkat daerah	Jumlah Evaluasi Kinerja Perangkat Daerah	Tahun	1															
						Jumlah Laporan Evaluasi Kinerja Perangkat Daerah	Laporan	5	56,021,750.57	1	6,351,978.00	1	2,698,792.00	0.5	-	0.1	0.0	0.02	6,351,978.00	0.4	11.3	Kec.ENGGAL	
7	**01**	**01**	**2.02**		**Administrasi Keuangan Perangkat Daerah**	**Persentase Pelaksanaan Penatausahaan Keuangan yang tertib**	**persen**	**98.00**	**37,612,310,911.65**	**98.00**	**7,547,960,602.00**	**98.00**	**5,055,956,664.00**	**40**	**8,457,857,527.00**	**40.82**	**167.29**	**138.00**	**16,005,818,129.00**	**140.82**	**42.55**	**Kec.ENGGAL**	
7	01	01	2.02	01	Penyediaan gaji dan Tunjangan ASN	Jumlah Gaji dan Tunjangan ASN yang Tersedia	Tahun	1															
						Jumlah Orang yang Menerima Gaji dan Tunjangan ASN	Orang/ bulan	45	36,902,798,602.73	45	7,402,015,271.00	45	4,953,527,525	90	8,407,909,527.00	200.0	169.7	4.444444444	15,809,924,798.00	9.9	42.8	Kec.ENGGAL	
7	01	01	2.02	03	Pelaksanaan Penatausahaan dan Pengujian/ Verifikasi Keuangan SKPD	Administrasi Keuangan yang Terlaksana	Tahun	1															
						Jumlah Dokumen Penatausahaan dan Pengujian/Verifikasi Keuangan SKPD	Dokumen	5	709,512,308.92	1	145,945,331.00	1	102,429,139	0.5	49,948,000.00	0.1	48.8	0.02	195,893,331.00	0.4	27.6	Kec.ENGGAL	
7	**01**	**01**	**2.06**		**Administrasi Umum Perangkat Daerah**	**Pemenuhan Kebutuhan Inventaris Kantor**	**persen**	**98.00**	**368,004,845.87**	**98.00**	**Rp 71,426,218**	**98**	**99,208,371.00**	**40**	**17,366,000.00**	**40.8**	**17.5**	**138**	**88,792,218.00**	**140.8**	**24.1**	**Kec.ENGGAL**	

KODE					URUSAN/BIDANG URUSAN/ PROGRAM /KEGIATAN/ SUB KEGIATAN	INDIKATOR KINERJA PROGRAM (OUTCOME)/KEGIATAN (OUTPUT)/SUB KEGIATAN (SUB OUTPUT)	SATUAN	CAPAIAN KINERJA RPJMD PADA TAHUN 2026 (AKHIR PERIODE RPJMD)		REALISASI CAPAIAN KINERJA RKPD S/D TAHUN LALU (TAHUN 2023)		TARGET KINERJA DAN ANGGARAN RKPD TAHUN BERJALAN YANG DIEVALUASI (TAHUN 2024)		REALISASI CAPAIAN KINERJA DAN ANGGARAN RKPD YANG DIEVALUASI S/D TW IV (TAHUN 2024)		TINGKAT CAPAIAN KINERJA DAN REALISASI ANGGARAN RKPD S/D TW IV TAHUN 2024 (PERSEN)		REALISASI KINERJA DAN ANGGARAN RPJMD S/D TAHUN 2024 (PERSEN)		TINGKAT CAPAIAN KINERJA DAN REALISASI ANGGARAN RPJMD S/D TAHUN 2024 (PERSEN)		PERANGKAT DAERAH PENANGGUNG JAWAB	KET
URUSAN	BIDANG URUSAN	PROGRAM	KEGIATAN	SUB KEGIATAN				K	RUPIAH	K	RUPIAH	K	RUPIAH	K	RUPIAH	K	RUPIAH	K	RUPIAH	K	RUPIAH		
1					2	3	4	5		6		7		8		9 = (8/7)*100		10 = (8÷6)		11 = (10/5)*100		12	13
7	01	01	2.06	01	Penyediaan Komponen Instalasi Listrik/ Penerangan Bangunan Kantor	Jumlah Sarana Listrik dan Penerangan Kantor yang Tersedia	Tahun	1															
						Jumlah Paket Komponen Instalasi Listrik/Penerangan Bangunan Kantor yang Disediakan	Paket	5	34,485,697.96	1	17,391,951.00	1	10,193,467	0.5	4,508,500.00	0.1	44.2	0.02	21,900,451.00	0.4	63.5	Kec.ENGGAL	
7	01	01	2.06	02	Penyediaan Peralatan dan Perlengkapan Kantor	Jumlah Alat Tulis Kantor yang Tersedia	Tahun	1															
						Jumlah Paket Peralatan dan Perlengkapan Kantor yang Disediakan	Paket	5	71,351,456.38	1	10,049,218.00	1	13,395,435	0.5	4,825,500.00	0.1	36.0	0.02	14,874,718.00	0.4	20.8	Kec.ENGGAL	
7	01	01	2.06	03	Penyediaan Peralatan Rumah Tangga	Jumlah Peralatan Kebersihan Kantor yang Tersedia	Tahun	1															
						Jumlah Paket Peralatan Rumah Tangga yang Disediakan	Paket	5	58,128,790.47	1	16,700,553.00	1	12,027,176	0.5	8,032,000.00	0.1	66.8	0.02	24,732,553.00	0.4	42.5	Kec.ENGGAL	
7	01	01	2.06	04	Penyediaan Bahan Logistik Kantor	Jumlah Layanan Makanan dan Minuman Rapat	Tahun	1															
						Jumlah Paket Bahan Logistik Kantor yang Disediakan	Paket	5	77,163,351.56	1	15,000,000.00	1	25,000,000	0.5	-	0.1	0.0	0.02	15,000,000.00	0.4	19.4	Kec.ENGGAL	
7	01	01	2.06	05	Penyediaan Barang Cetakan dan Penggandaan	Jumlah Barang Cetakan dan Penggandaan Kantor yang Tersedia	Tahun	1															
						Jumlah Paket Barang Cetakan dan Penggandaan yang Disediakan	Paket	5	58,856,421.38	1	12,284,496.00	1	11,590,075	0.5	-	0.1	0.0	0.02	12,284,496.00	0.4	20.9	Kec.ENGGAL	
7	01	01	2.06	08	Penyelenggaraan Rapat Koordinasi dan Konsultasi SKPD	Persentase Pelaksanaan Perjalanan Dinas Kantor	Tahun	1															
						Jumlah Laporan Penyelenggaraan Rapat Koordinasi dan Konsultasi SKPD	Laporan	5	68,019,128.13	1	0.00	1	27,002,218	0.5	-	0.1	0.0	0.02	-	0.4	0.0	Kec.ENGGAL	
7	**01**	**01**	**2.07**		**Pengadaan Barang Milik Daerah Penunjang Urusan Pemerintah Daerah**	**Pemenuhan Kebutuhan Inventaris Kantor**	**persen**	**98**	**229,205,414.38**	**98**	**Rp 29,120,000**	**98**	**38,010,678.00**	**40**	**-**	**40.8**	**0.0**	**138**	**29,120,000.00**	140.8	**12.7**	**Kec.ENGGAL**	
7	01	01	2.07	05	Pengadaan Mebel	Jumlah mebel	Tahun	1															
						Jumlah Paket Mebel yang Disediakan	Unit	10	70,644,128.13	1	9,920,000.00	1	5,284,158.00	2	-	0.2	0.0	0.02	9,920,000.00	0.2	14.0	Kec.ENGGAL	
7	01	01	2.07	06	Pengadaan peralatan dan Mesin lainnya	Jumlah peralatan dan mesin lainnya	Tahun	1															
						Jumlah Unit Peralatan dan Mesin Lainnya yang Disediakan	Unit	10	49,730,681.25	1	9,250,000.00	1	27,126,520.00	2	-	0.2	0.0	0.02	9,250,000.00	0.2	18.6	Kec.ENGGAL	
7	01	01	2.07	11	Pengadaan Sarana dan Prasarana Pendukung Gedung Kantor atau Bangunan Lainnya	Jumlah Pengadaan Sarana dan Prasarana Pendukung Gedung Kantor	Tahun	1															
						Jumlah Unit Sarana dan Prasarana Pendukung Gedung Kantor atau Bangunan Lainnya yang Disediakan	Unit	10	108,830,605.00	1	9,950,000.00	1	5,600,000.00	2	-	0.2	0.0	0.02	9,950,000.00	0.2	9.1	Kec.ENGGAL	
7	**01**	**01**	**2.08**		**Penyediaan Jasa Penunjang Urusan Pemerintahan Daerah**	**Pemenuhan Kebutuhan Dasar Operasional OPD**	**persen**	**98**	**8,570,623,366.16**	**98**	**2,158,180,025.00**	**98**	**1,230,236,000.00**	**40**	**1,988,526,827.00**	**40.8**	**161.6**	**138**	**4,146,706,852.00**	140.8	**48.4**	**Kec.ENGGAL**	
7	01	01	2.08	02	Penyediaan Jasa Komunikasi, Sumber Daya Air dan Listrik	Jumlah Jasa Komunikasi, Sumber Daya Air, dan Listrik yang Tersedia	Tahun	1															
						Jumlah Laporan Penyediaan Jasa Komunikasi, Sumber Daya Air dan Listrik yang Disediakan	Laporan	5	173,924,910.62	1	24,107,025.00	1	27,500,000	0.5	12,454,827.00	0.1	45.3	0.02	36,561,852.00	140.8	21.0	Kec.ENGGAL	
7	01	01	2.08	04	Penyediaan Jasa Pelayanan Umum Kantor	Jumlah Jasa Pelayanan Tenaga Kontrak yang Tersedia	Tahun	1															
						Jumlah Laporan Penyediaan Jasa Pelayanan Umum Kantor yang Disediakan	Laporan	5	8,396,698,455.54	1	2,134,073,000.00	1	1,202,736,000	0.5	1,976,072,000.00	0.1	164.3	0.02	4,110,145,000.00	0.4	48.9	Kec.ENGGAL	
7	**01**	**01**	**2.09**		**Pemeliharaan Barang Milik Daerah Penunjang Urusan Pemerintahan Daerah**	**Inventaris Kantor yang Terpelihara**	**persen**	**98**	**2,647,843,246.27**	**98**	**299,253,485.00**	**98**	**321,464,313.00**	**40**	**84,495,200.00**	**5.0**	**26.3**	**138**	**383,748,685.00**	140.8	**14.5**	**Kec.ENGGAL**	
7	01	01	2.09	01	Penyediaan Jasa Pemeliharaan, Biaya Pemeliharaan dan Pajak Kend. Perorangan Dinas atau Kendaraan Dinas Jabatan	Jumlah Kendaraan Dinas Jabatan yang Terpelihara	Tahun	1															
						Jumlah Kendaraan Perorangan Dinas atau Kendaraan Dinas Jabatan yang Dipelihara dan dibayarkan Pajaknya	Unit	1	228,082,258.48	1	64,174,900.00	1	37,020,000.00	0.5	21,345,250.00	0.5	57.7	0.5	85,520,150.00	50.0	37.5	Kec.ENGGAL	
7	01	01	2.09	02	Penyediaan Jasa Pemeliharaan, Biaya Pemeliharaan, Pajak, dan Perizinan Kendaraan Dinas Operasional atau Lapangan	Jumlah Kendaraan Dinas Operasional yang Terpelihara	Tahun	1															
						Jumlah Kendaraan Dinas Operasional atau Lapangan yang Dipelihara dan dibayarkan Pajak dan Perizinannya	Unit	10	1,695,988,147.91	1	188,279,625.00	1	227,700,000.00	0.5	61,049,950.00	0.1	26.8	0.005	249,329,575.00	0.1	14.7	Kec.ENGGAL	
7	01	01	2.09	05	Pemeliharaan Mebel	Jumlah mebeul yang terpelihara	Tahun	1	6,801,912.81	1	1,100,000.00	1	500,000.00	0.5	-	0.2	0.0	0.166666667	1,100,000.00	16.7	16.2	Kec.ENGGAL	
						Jumlah Mebel yang Dipelihara	Unit	3															
7	01	01	2.09	06	Pemeliharaan Peralatan dan Mesin Lainnya	Jumlah Peralatan Kantor yang Terpelihara	Tahun	1	2,040,573.84	1	1,575,000.00	1	2,300,000.00	0.5	2,100,000.00	0.3	91.3	0.25	3,675,000.00	25.0	180.1	Kec.ENGGAL	

KODE					URUSAN/BIDANG URUSAN/ PROGRAM /KEGIATAN/ SUB KEGIATAN	INDIKATOR KINERJA PROGRAM (OUTCOME)/KEGIATAN (OUTPUT)/SUB KEGIATAN (SUB OUTPUT)	SATUAN	CAPAIAN KINERJA RPJMD PADA TAHUN 2026 (AKHIR PERIODE RPJMD)		REALISASI CAPAIAN KINERJA RKPD S/D TAHUN LALU (TAHUN 2023)		TARGET KINERJA DAN ANGGARAN RKPD TAHUN BERJALAN YANG DIEVALUASI (TAHUN 2024)		REALISASI CAPAIAN KINERJA DAN ANGGARAN RKPD YANG DIEVALUASI S/D TW IV (TAHUN 2024)		TINGKAT CAPAIAN KINERJA DAN REALISASI ANGGARAN RKPD S/D TW IV TAHUN 2024 (PERSEN)		REALISASI KINERJA DAN ANGGARAN RPJMD S/D TAHUN 2024 (PERSEN)		TINGKAT CAPAIAN KINERJA DAN REALISASI ANGGARAN RPJMD S/D TAHUN 2024 (PERSEN)		PERANGKAT DAERAH PENANGGUNG JAWAB	KET
URUSAN	BIDANG URUSAN	PROGRAM	KEGIATAN	SUB KEGIATAN				K	RUPIAH	K	RUPIAH	K	RUPIAH	K	RUPIAH	K	RUPIAH	K	RUPIAH	K	RUPIAH		
1					2	3	4	5		6		7		8		9 = (8/7)*100		10 = (8÷6)		11 = (10/5)*100		12	13
						Jumlah Peralatan dan Mesin Lainnya yang Dipelihara	Unit	2															
7	01	01	2.09	09	Pemeliharaan/ Rehablitasi Gedung Kantor dan Bangunan Lainnya	Jumlah Gedung Kantor yang Terpelihara	Tahun	1	632,668,019.67	1	24,275,960.00	1	37,494,313.00	0.5	-	0.1	0.0	0.083333333	24,275,960.00	8.3	3.8	Kec.ENGGAL	
						Jumlah Sarana dan Prasarana Gedung Kantor atau Bangunan Lainnya yang Dipelihara/Direhabilitasi	Unit	6															
7	01	01	2.09	11	Pemeliharaan/ Rehablitasi Sarana dan Prasarana Pendukung Gedung Kantor atau Bangunan Lainnya	Jumlah saranadan prasarana pendukung gedung kantor yang terpelihara	Tahun	1	82,262,333.55	1	19,848,000.00	1	16,450,000.00	0.5	-	0.5	0.0	0.5	19,848,000.00	50.0	24.1	Kec.ENGGAL	
						Jumlah Sarana dan Prasarana Pendukung Gedung Kantor atau Bangunan Lainnya yang Dipelihara/Direhabilitasi	Unit	1															
7	**01**	**02**			**Program Penyelenggaraan Pemerintahan dan Pelayanan Publik**	**Persentase koordinasi perencanaan dan penyelenggaraan kegiatan pemerintahan dalam peningkatan pelayanan masyarakat serta pelayanan administrasi di tingkat kecamatan dan kelurahan**	**persen**	**100**	**25,040,002,968.21**	**100**	**7,016,467,326.00**	**100**	**3,676,848,474.00**	**40**	**6,121,000,000.00**	**40.0**	**166.5**	**140**	**13,137,467,326**	140.0	**52.5**	**Kec.ENGGAL**	
7	**01**	**02**	**2.01**		**Koordinasi Penyelenggaraan Kegiatan Pemerintah di Tingkat Kecamatan**	**Persentase koordinasi penyelenggaraan pemerintahandan pembangunan wilayah di tingkat kecamatan**	**persen**	**100**	**286,702,923.13**	**100**	**36,750,000**	**100**	**39,290,667.00**	**40**	**66,000,000.00**	**40.0**	**168.0**	**140**	**102,750,000.00**	140.0	**35.8**	**Kec.ENGGAL**	
7	01	02	2.01	01	Koordinasi/Sinergi Perencanaan dan Pelaksanaan Kegiatan Pemerintahan dengan perangkat daerah dan instansi vertikal terkait	Persentase sinergi perencanaan dan pelaksanaan kegiatan pemerintahan dengan perangkat daerah	Tahun	1	286,702,923.13	1	36,750,000.00	1	39,290,667.00	0.5	66,000,000.00	0.1	168.0	0.1	102,750,000.00	10.0	35.8	Kec.ENGGAL	
						Jumlah Laporan Koordinasi/Sinergi Perencanaan dan Pelaksanaan Kegiatan Pemerintahan dengan Perangkat Daerah dan Instansi Vertikal Terkait	Laporan	5															
7	**01**	**02**	**2.02**		**Penyelenggaraaan Urusan Pemerintahan yang tidak Dilaksanakan oleh Unit Kerja Perangkat Daerah yang ada di Kecamatan**	**Persentase penyelenggaran urusan pemerintahan ditingkat kecamatan**	**persen**	**100**	**24,753,300,045.08**	**100**	**6,979,717,326.00**	**100**	**3,637,557,807.00**	**40**	**6,055,000,000.00**	**40.0**	**166.5**	**140**	**13,034,717,326.00**	140.0	**52.7**	**Kec.ENGGAL**	
7	01	02	2.02	03	Peningkatan Efektifitas Pelaksanaan Pelayanan Kepada Masyarakat di Wilayah Kecamatan	Persentase pelayanan kepada masyarakat diwilayah kecamatan	Tahun	1	24,753,300,045.08	1	6,979,717,326.00	1	3,637,557,807.00	0.5	6,055,000,000.00	0.1	166.5	0.1	13,034,717,326.00	10.0	52.7	Kec.ENGGAL	
						Jumlah Laporan Peningkatan Efektifitas Pelaksanaan Pelayanan kepada Masyarakat di Wilayah Kecamatan	Laporan	5															
7	**01**	**03**			**Program Pemberdayaan Masyarakat Desa dan Kelurahan**	**Persentase peran dan partisipasi lembaga dan organisasi masyarakat dalam pelaksanaan pembangunan di kelurahan dan kecamatan**	**persen**	**80**	**9,655,801,334.38**	**80**	**33,750,000.00**	**80**	**577,038,814.00**	**40**	**945,000,000**	**50.0**	**163.8**	**120**	**978,750,000**	150.0	**10.1**	**Kec.ENGGAL**	
7	**01**	**03**	**2.01**		**Koordinasi Kegiatan Pemberdayaan Desa**	**Persentase koordinasi pemberdayaan masyarakat**	**persen**	**80**	**9,655,801,334.38**	**80**	**33,750,000.00**	**80**	**507,040,984.00**	**40**	**945,000,000**	**50.0**	**186.4**	**120**	**978,750,000.00**	150.0	**10.1**	**Kec.ENGGAL**	
7	01	03	2.01	03	Peningkatan Efektifitas Kegiatan Pemberdayaan Masyarakat di Wilayah Kecamatan	Persentase pkk, lpm, mtq dan sarana kesagamaan di wilayah kecamatan	Tahun	1	9,655,801,334.38	1	239,799,370.00	1	507,040,984.00	0.5	945,000,000	0.1	186.4	0.1	1,184,799,370.00	10.0	12.3	Kec.ENGGAL	
						Jumlah Laporan Peningkatan Efektivitas Kegiatan Pemberdayaan Masyarakat di Wilayah Kecamatan	Laporan	5															
7	**01**	**03**	**2.06**		**Pemberdayaan dan Kesejahteraan Keluarga Tingkat Kecamatan dan Kelurahan**	**Presentase pemberdayaan dan kesejahteraan keluarga di tingkat kecamatan dan kelurahan**	**%**	80.00	1,293,037,500.00			**80**	**69,997,830.00**	**40**	**-**	**50.0**	**0.0**	**40**	**-**	50.0	**0.0**	**Kec.ENGGAL**	
7	01	03	2.06	01	Pembentukkan dan Penumbuhan Karakter Keluarga melalui Peningkatan Kesadaran Masyarakat akan Pentingnya Penghayatan dan Pengamalan Pancasila dalam semua Aspek Kehidupan Bermasyarakat, Berbangsa dan Bernegara	Jumlah Keluarga yang Mengikuti Pembentukan dan Penumbuhan Karakter Keluarga Melalui Peningkatan Kesadaran Masyarakat akan Pentingnya Penghayatan dan Pengamalan Pancasila dalam Semua Aspek Kehidupan Bermasyarakat, Berbangsa,	Keluarga	6000.00	129,303,750.00		**0.00**	1500	6,999,783.00	0.5	-	0.0	0.0	0.5	-	0.0	0.0	#DIV/0!	
					Peningkatan Kesadaran Keluarga dalam Membangun Kerjasama antar Keluarga, Warga dan Kelompok Masyarakat	Jumlah Keluarga yang Mengikuti Peningkatan Kesadaran Keluarga dalam Membangun Kerja Sama antar-Keluarga, Warga, dan Kelompok Masyarakat	Keluarga	6000.00	129,303,750.00		**0.00**	1500	6,999,783.00	0.5	-	0.0	0.0	0.5	-	0.0	0.0		
					Peningkatan Ketahanan Pangan Keluarga	Jumlah Keluarga yang Mengikuti Peningkatan Ketahanan Pangan Keluarga	Keluarga	6000.00	129,303,750.00		**0.00**	1500	6,999,783.00	0.5	-	0.0	0.0	0.5	-	0.0	0.0		
					Pemberdayaan Masyarakat dalam Peningkatan Penggunaan dan Pemanfaatan Sandang Produksi Dalam Negeri	Jumlah Keluarga yang Mengikuti Pemberdayaan Masyarakat dalam Peningkatan Penggunaan dan Pemanfaatan Sandang Produksi Dalam Negeri	Keluarga	6000.00	129,303,750.00		**0.00**	1500	6,999,783.00	0.5	-	0.0	0.0	0.5	-	0.0	0.0		
					Peningkatan Kesadaran Keluarga dalam Mewujudkan Rumah Sehat dan Layak Huni serta Kesadaran Hukum tentang Kepemilikkan Rumah	Jumlah Keluarga yang Mengikuti Peningkatan Kesadaran Keluarga dalam Mewujudkan Rumah Sehat dan Layak Huni serta Kesadaran Hukum tentang	Keluarga	6000.00	129,303,750.00		**0.00**	1500	6,999,783.00	0.5	-	0.0	0.0	0.5	-	0.0	0.0		

KODE					URUSAN/BIDANG URUSAN/ PROGRAM /KEGIATAN/ SUB KEGIATAN	INDIKATOR KINERJA PROGRAM (OUTCOME)/KEGIATAN (OUTPUT)/SUB KEGIATAN (SUB OUTPUT)	SATUAN	CAPAIAN KINERJA RPJMD PADA TAHUN 2026 (AKHIR PERIODE RPJMD)		REALISASI CAPAIAN KINERJA RKPD S/D TAHUN LALU (TAHUN 2023)		TARGET KINERJA DAN ANGGARAN RKPD TAHUN BERJALAN YANG DIEVALUASI (TAHUN 2024)		REALISASI CAPAIAN KINERJA DAN ANGGARAN RKPD YANG DIEVALUASI S/D TW IV (TAHUN 2024)		TINGKAT CAPAIAN KINERJA DAN REALISASI ANGGARAN RKPD S/D TW IV TAHUN 2024 (PERSEN)		REALISASI KINERJA DAN ANGGARAN RPJMD S/D TAHUN 2024 (PERSEN)		TINGKAT CAPAIAN KINERJA DAN REALISASI ANGGARAN RPJMD S/D TAHUN 2024 (PERSEN)		PERANGKAT DAERAH PENANGGUNG JAWAB	KET
URUSAN	BIDANG URUSAN	PROGRAM	KEGIATAN	SUB KEGIATAN				K	RUPIAH	K	RUPIAH	K	RUPIAH	K	RUPIAH	K	RUPIAH	K	RUPIAH	K	RUPIAH		
1					2	3	4	5		6		7		8		9 = (8/7)*100		10 = (8÷6)		11 = (10/5)*100		12	13
					Peningkatan Kesadaran Keluarga dalam Peningkatan Pendidikan dan Keterampilan untuk Mewujudkan Sumber Daya Manusia yang Berkualitas dan Bendaya saing	Jumlah Keluarga yang Mengikuti Peningkatan Kesadaran Keluarga dalam Peningkatan Pendidikan dan Keterampilan untuk Mewujudkan Sumber Daya Manusia yang	Keluarga	6000.00	129,303,750.00		**0.00**	1500	6,999,783.00	0.5	-	0.0	0.0	0.5	-	0.0	0.0		
					Penumbuhan Kesadaran Keluarga dalam Peningkatan Derajat Kesehatan Keluarga dan Lingkungan dengan Menerapkan Perilaku Hidup Bersih dan Sehat	Jumlah Keluarga yang Mengikuti Penumbuhan Kesadaran Keluarga dalam Peningkatan Derajat Kesehatan Keluarga dan Lingkungan Dengan Menerapkan Perilaku Hidup Bersih dan Sehat	Keluarga	6000.00	129,303,750.00		**0.00**	1500	6,999,783.00	0.5	-	0.0	0.0	0.5	-	0.0	0.0		
					Penumbuhan Kesadaran Keluarga dalam Peningkatan Taraf Hidup Keluarga melalui Kehidupan Berkoperasi dan Pengembangan Ekonomi Lainnya	Jumlah Keluarga yang Mengikuti Penumbuhan Kesadaran Keluarga dalam Peningkatan Taraf Hidup Keluarga melalui Kehidupan Berkoperasi dan Pengembangan	Keluarga	6000.00	129,303,750.00		**0.00**	1500	6,999,783.00	0.5	-	0.0	0.0	0.5	-	0.0	0.0		
					Penumbuhan Kesadaran Keluarga dalam Peningkatan Kualitas Kelestarian Lingkungan Hidup	Jumlah Keluarga yang Mengikuti Penumbuhan Kesadaran Keluarga dalam Peningkatan Kualitas Kelestarian Lingkungan Hidup	Keluarga	6000.00	129,303,750.00		**0.00**	1500	6,999,783.00	0.5	-	0.0	0.0	0.5	-	0.0	0.0		
					Penumbuhan dan Peningkatan Kesadaran Keluarga dalam Keterlibatan Perencanaan Kehidupan Menuju Keluarga Berkualitas	Jumlah Keluarga yang Mengikuti Penumbuhan dan Peningkatan Kesadaran Keluarga dalam Keterlibatan Perencanaan Kehidupan Menuju	Keluarga	6000.00	129,303,750.00		**0.00**	1500	6,999,783.00	0.5	-	0.0	0.0	0.5	-	0.0	0.0		
7	**01**	**04**			**Program Koordinasi Ketentraman dan Ketertiban Umum**	**Persentase linmas (perlindungan masyarakat) dan masyarakat dalam menjaga keamanan, ketertiban, dan pencegahan tindak kriminal**	**persen**	**100**	**16,878,997,769.98**	**100**	**4,506,575,000.00**	**100**	**2,348,648,968.00**	**40**	**3,920,000,000**	**40.0**	**166.9**	**140**	**8,426,575,000**	140.0	**49.9**	**Kec. SUKABUMI**	
7	**01**	**04**	**01**		**Koordinasi Upaya Penyelenggaraan Ketentraman dan Ketertiban Umum**	**Persentase koordinasi upaya penyelenggaraan keamanan dan ketertiban di wilayah kecamatan**	**persen**	**100**	**16,878,997,769.98**	**100**	**4,506,575,000.00**	**100**	**2,348,648,968.00**	**40**	**3,920,000,000.00**	**40.0**	**166.9**	**140**	**8,426,575,000.00**	**140.0**	**49.9**	**Kec. SUKABUMI**	
7	01	04	01	01	Sinergitas dengan Kepolisian Negara Republik Indonesia, Tentara Nasional Indonesia dan instansi vertikal di wilayah kecamatan	Persenetase sinergitas masyarakat degan forkopimda diwilayah kecamatan	Tahun	1	16,747,822,769.98	1	4,506,575,000.00	1	2,325,675,566.00	0.5	3,875,000,000	0.1	166.6	0.1	8,381,575,000.00	10.0	50.0	Kec. SUKABUMI	
						Jumlah Laporan Hasil Sinergitas dengan Kepolisian Negara Republik Indonesia, Tentara Nasional Indonesia dan Instansi Vertikal di Wilayah Kecamatan	Laporan	5			4,472,825,000.00												
7	01	04	01	02	Harmonisasi Hubungan dengan Tokoh Agama dan Tokoh masyarakat	presentase bantuan keagamaan yang tersalurkan	Tahun	1	131,175,000.00	1		1	22,973,402.00	0.5	45,000,000	0.1	195.9	0.1	45,000,000.00	10.0	34.3	Kec. SUKABUMI	
						Jumlah Laporan Pelaksanaan Harmonisasi Hubungan dengan Tokoh Agama dan Tokoh Masyarakat	Laporan	5			33,750,000.00												
7	**01**	**02**			**Program Penyelenggaraan Urusan Pemerintahan Umum**	**Persentase penyelenggaraan urusan pemerintah daerah serta pelayanan pembangunan dan pemerintahan di kecamatan**	**persen**	**100**	**290,095,640.63**	**100**	**2,899,120.00**		**4,103,831.00**		**-**				**2,899,120.00**			**Kec. SUKABUMI**	
7	**01**	**02**			**Penyelenggaraan Urusan Pemerintahan Umum sesuai Penugasan Kepala Daerah**	**Persentase penyelenggaraan pemerintahan ditingkat kecamatan**	**persen**	**100**	**290,095,640.63**	**100**	**2,899,120.00**	**100**	**4,103,831.00**		**-**				2,899,120.00			**Kec. SUKABUMI**	
7	01	02			Fasilitasi, koordinasi dan pembinaan (bimtek, sosialisasi, konsultasi) wawasan kebangsaan dan ketahanan Nasional	Jumlah bimtek dan sosialisasi wawasan kebangsaan dan ketahanann nasional oleh babinsa dan bhabinkamtibnas	Tahun	1	165,768,937.50	1	2,899,120.00	1	2,001,317.00	0.5	-	0.0	0.0	0.005	2,899,120.00	0.5	1.7	Kec. SUKABUMI	
						Jumlah Orang yang Mengikuti Fasilitasi, Koordinasi dan Pembinaan (Bimtek, Sosialisasi, Konsultasi) Wawasan Kebangsaan dan Ketahanan Nasional	Orang	100			2,812,500.00												
7	01	02			Pelaksanaan Tugas Forum Koordinasi Pimpinan di Kecamatan	Jumlah forum koordinasi pimpinan ditingkat kecamatan	Tahun	1	124,326,703.13	1		1	2,102,514.00	0.5	-	50.0	0.0	0.1	-	10.0	0.0	Kec. SUKABUMI	
						Jumlah Dokumen Tugas Forum Koordinasi Pimpinan di Kecamatan	Dokumen	5			86,620.00												
7	**01**				**Program Pembinaan dan Pengawasan Pemerintah Desa**	**Persentase pembinaan dan pengawasan pemerintah di tingkat kecamatan**	**persen**	**100**	**290,095,640.63**	**100**		**100**	**3,655,239.00**		**-**				**-**			**Kec. SUKABUMI**	
7	**01**				**Fasilitasi, Rekomendasi dan koordinasi pembinaan dan pengawasan pemerintah desa**	**Persentase pembinaan dan pengawasan di tingkat kelurahan**	**persen**	**100**	**290,095,640.63**	**100**	**0.00**	**100**	**3,655,239.00**		**-**				-			**Kec. SUKABUMI**	
7	01				Fasilitasi Administrasi Tata Pemerintahan di kelurahan	Jumlah pelayanan administrasi tata pemerintahan dikelurahan	Tahun	1	165,768,937.50	1	0.00	1	1,805,026	0.5	-	50.0	0.0	50	-	5000.0	0.0	Kec. SUKABUMI	
						Jumlah Dokumen yang Difasilitasi dalam rangka Administrasi Tata Pemerintahan Desa	Dokumen	5			0.00												
7	01				Fasilitasi sinkronisasi perencanaan pembangunan daerah dengan pembangunan kelurahan	Jumlah perencanaan pembangunan daerah dengan pembangunan kelurahan yang sinkron	Tahun	1	124,326,703.13	1		1	1,850,213	0.5	-	50.0	0.0	50	-	5000.0	0.0	Kec. SUKABUMI	

KODE					URUSAN/BIDANG URUSAN/ PROGRAM /KEGIATAN/ SUB KEGIATAN	INDIKATOR KINERJA PROGRAM (OUTCOME)/KEGIATAN (OUTPUT)/SUB KEGIATAN (SUB OUTPUT)	SATUAN	CAPAIAN KINERJA RPJMD PADA TAHUN 2026 (AKHIR PERIODE RPJMD)		REALISASI CAPAIAN KINERJA RKPD S/D TAHUN LALU (TAHUN 2023)		TARGET KINERJA DAN ANGGARAN RKPD TAHUN BERJALAN YANG DIEVALUASI (TAHUN 2024)		REALISASI CAPAIAN KINERJA DAN ANGGARAN RKPD YANG DIEVALUASI S/D TW IV (TAHUN 2024)		TINGKAT CAPAIAN KINERJA DAN REALISASI ANGGARAN RKPD S/D TW IV TAHUN 2024 (PERSEN)		REALISASI KINERJA DAN ANGGARAN RPJMD S/D TAHUN 2024 (PERSEN)		TINGKAT CAPAIAN KINERJA DAN REALISASI ANGGARAN RPJMD S/D TAHUN 2024 (PERSEN)		PERANGKAT DAERAH PENANGGUNG JAWAB	KET
URUSAN	BIDANG URUSAN	PROGRAM	KEGIATAN	SUB KEGIATAN				K	RUPIAH	K	RUPIAH	K	RUPIAH	K	RUPIAH	K	RUPIAH	K	RUPIAH	K	RUPIAH		
1					2	3	4	5		6		7		8		9 = (8/7)*100		10 = (8÷6)		11 = (10/5)*100		12	13
						Jumlah Dokumen Sinkronisasi Perencanaan Pembangunan Daerah dengan Pembangunan	Dokumen	5			0.00												
7	**01**				**Kecamatan Kedamalan**				**13,554,945,029.30**		**13,580,155,058.33**		**11,727,067,798.00**		**9,903,210,523.00**		**84.45**		**9,982,294,902.00**				
7	**01**	**2**			**Program Penunjang Urusan Pemerintahan Daerah Kabupaten/ Kota**	**Cakupan Pemenuhan Kebutuhan Penunjang Urusan Bidang Kecamatan**	**persen**	**98.00**	**6,487,307,831.00**		**6,832,347,725**	**98.00**	**5,811,360,911**	**80**	**673,961,933.00**	**81.63**	**11.60**	**80.00**	**7,506,309,658.00**	**81.63**	**115.71**	**Kecamatan Kedamalan**	
7	01	2	02		**Administrasi Keuangan Perangkat Daerah**	**Persentase Pelaksanaan Penatausahaan Keuangan yang tertib**	**persen**	**98.00**	**5,052,279,085.00**		**5,299,614,068**	**98.00**	**4,452,279,085**	**80**	**507,466,933.00**	**81.63**	**11.40**	**80.00**	**5,807,081,001.00**	**81.63**	**114.94**	**Kecamatan Kedamalan**	
7	01	2	02	01	Penyediaan gaji dan Tunjanagn ASN	Jumlah Orang yang Menerima Gaji dan Tunjangan ASN	Orang/ bulan	35	4,961,417,798.00		**5,131,954,068**	35	4,361,417,798.00	35	**3,656,688,119.00**	**35.00**	**83.84**	35	**8,788,642,187.00**	**100.00**	**177.14**	**Kecamatan Kedamalan**	
					Penyediaan gaji dan Tunjanagn ASN	Jumlah Gaji dan Tunjangan ASN yang Tersedia	Bln	72		**12.00**												**Kecamatan Kedamalan**	
7	01	2	02	03	Pelaksanaan Penatausahaan dan Pengujian/ Verifikasi Keuangan SKPD	Jumlah Dokumen Penatausahaan dan Pengujian/Verifikasi Keuangan SKPD	Dokumen	4	90,861,287.00		**167,660,000**	1	90,861,287.00	0,5	**44,611,287.00**	**50.00**	**49.10**	0,5	**212,271,287.00**	12,5	**233.62**	**Kecamatan Kedamalan**	
					Pelaksanaan Penatausahaan dan Pengujian/ Verifikasi Keuangan SKPD	Administrasi Keuangan yang Terfaksana	Bln	72		**12.00**	**90,510,000**												
7	01				**Perencanaan, pengangganan dan evaluasi kinerja perangkat daerah**	**Peresentase pemenuhan dokumen Perencanaan, pengangganan dan evaluasi**	**persen**	**98.00**	6,306,261.00	**98.00**	**0.00**		**6,306,261**									**Kecamatan Kedamalan**	
7	01	2	1	1	Penyusunan dokumen perangkat daerah	Jumlah Dokumen Perencanaan Perangkat Daerah	Dokumen	7	2,102,087.00			1	2,102,087	0,5		50		0,5		7,1		**Kecamatan Kedamalan**	
					Penyusunan dokumen perangkat daerah	jumlah dokumen perencanaan Bappeda	Bln	72		**12.00**													
7	01	2	1	6	Koordinasi dan penyusunan laporan capaian kinerja dan ihtiar realisasi kinerja skpd	Jumlah Dokumen RKA-SKPD dan Laporan Hasil Koordinasi Penyusunan Dokumen RKA-SKPD	Dokumen	4	2,102,087.00			1	2,102,087	0,5		50		0,5		12,5		**Kecamatan Kedamalan**	
					Koordinasi dan penyusunan laporan capaian kinerja dan ihtiar realisasi kinerja skpd	Jumlah laporan capaian kinerja	Bln	72		**12.00**													
7	01	2	1	7	Evaluasi kinerja perangkat daerah	Jumlah Laporan Evaluasi Kinerja Perangkat Daerah	Laporan	4	2,102,087.00			1	2,102,087	0,5		50		0,5		12,5		**Kecamatan Kedamalan**	
					Evaluasi kinerja perangkat daerah	jumlah evaluasi kinerja perangkat daerah	Bln	72		**12.00**													
7	**01**	**2**	**06**		**Administrasi Umum Perangkat Daerah**	**Pemenuhan Kebutuhan Inventaris Kantor**	**persen**	**98.00**	**77,985,563.00**		**147,849,900**	**98.00**	**77,534,813**	**40**	-	**40.82**	-	**40.00**	**147,849,900.00**	**40.82**	**189.59**	**Kecamatan Kedamalan**	
7	01	2	06	**01**	Penyediaan Komponen Instalasi listrik/penerangan bangunan kantor	Jumlah Paket Komponen Instalasi Listrik/Penerangan Bangunan Kantor yang Disediakan	Paket	4	6,093,566.00			1	**6,092,816**	0,5		50		0,5		12,5			
					Penyediaan Peralatan dan Perlengkapan Kantor	Tersedianya Alat Tulis Kantor, Tersedianya Peralatan dan Perlengkapan Kantor	Bln	72		**12.00**													
7	01	2	06	02	Penyediaan Peralatan dan Perlengkapan Kantor	Jumlah Paket Peralatan dan Perlengkapan Kantor yang Disediakan	Paket	4	12,381,787.00		**43,135,600**	1	12,381,787.00	0,5	**12,199,500.00**	50	**98.53**	0,5	**55,335,100.00**	12,5	**446.91**	**Kecamatan Kedamalan**	
					Penyediaan Peralatan dan Perlengkapan Kantor	Tersedianya Alat Tulis Kantor, Tersedianya Peralatan dan Perlengkapan Kantor	Bln	72		**12.00**													
7	01	2	06	03	Penyediaan Peralatan Rumah Tangga	Jumlah Paket Peralatan Rumah Tangga yang Disediakan	Paket	4	10,518,710.00		**26,626,300**	1	10,518,710.00	0,5	**10,409,000.00**	50	**98.96**	0,5	**37,035,300.00**	12,5	**352.09**	**Kecamatan Kedamalan**	
					Penyediaan Peralatan Rumah Tangga	Jumlah Peralatan Kebersihan Kantor yang Tersedia	Bln	72		**12.00**													
7	01	2	06	04	Penyediaan Bahan Logistik Kantor	Jumlah Paket Bahan Logistik Kantor yang Disediakan	Paket	4	12,750,000.00		**42,875,000**	1	12,750,000.00	0,5	-	50	-	0,5	**42,875,000.00**	12,5	**336.27**	**Kecamatan Kedamalan**	
					Penyediaan Bahan Logistik Kantor	Jumlah Layanan Makanan dan Minuman Rapat	Bln	72		**12.00**													
7	01	2	06	05	Penyediaan Barang Cetakan dan Penggandaan	Jumlah Paket Barang Cetakan dan Penggandaan yang Disediakan	Paket	4	10,831,500.00		**30,825,000**	1	10,381,500.00	0,5	-	50	-	0,5	**30,825,000.00**	12,5	**284.59**	**Kecamatan Kedamalan**	
					Penyediaan Barang Cetakan dan Penggandaan	Jumlah Barang Cetakan dan Penggandaan Kantor yang Tersedia	Bln	72		**12.00**													
7	01	2	06	09	Penyelenggaraan rapat koordinasi dan konsultasi SKPD	Jumlah Laporan Penyelenggaraan Rapat Koordinasi dan Konsultasi SKPD	Laporan	4	25,410,000.00			1	25,410,000.00	0,5		50		0,5	-	12,5	-	**Kecamatan Kedamalan**	
					Penyelenggaraan rapat koordinasi dan konsultasi SKPD	Persentase pelaksanaan perjalanan dinas kantor	Bln	72		**12.00**													
7	**01**	**2**	**07**		**Pengadaan Barang Milik Daerah Penunjang Urusan Pemerintah Daerah**	**Pemenuhan Kebutuhan Inventaris Kantor**	**persen**	**98.00**	**115,907,970.00**			**98.00**	**115,907,970**	**40**		**40.82**	-	**40.00**	-	**40.82**	-	**Kecamatan Kedamalan**	
7	01	2	07	05	Pengadaan Mebel	Jumlah Paket Mebel yang Disediakan	Unit	12	0.00			2.00	-	0,5		50	**#DIV/0!**	0,5	-	**4,1**	**#DIV/0!**	**Kecamatan Kedamalan**	
					Pengadaan Mebel	Tersedianya Mebeleur	Bln	72		**12.00**													
7	01	2	07		Pengadaan Peralatan dan mesin lainnya	Jumlah Unit Peralatan dan Mesin Lainnya yang Disediakan	Unit	10	115,907,970.00				115,907,970.00				-		-		-	**Kecamatan Kedamalan**	
					Pengadaan Peralatan dan mesin lainnya	jumlah peralatan kantor yang terpelihara	Bln	72		**12.00**													
7	01	2	07	11	Pengadaan Sarana dan Prasarana Pendukung Gedung Kantor atau Bangunan Lainnya	Jumlah Unit Sarana dan Prasarana Pendukung Gedung Kantor atau Bangunan Lainnya yang Disediakan	Unit	10	0.00			2.00	-	0,5		50	**#DIV/0!**	0,5	-	**5.00**	**#DIV/0!**	**Kecamatan Kedamalan**	
					Pengadaan Sarana dan Prasarana Pendukung Gedung Kantor atau Bangunan Lainnya	Jumlah Pengadaan Sarana dan Prasarana Pendukung Gedung Kantor	Bln	72		**12.00**													

KODE					URUSAN/BIDANG URUSAN/ PROGRAM /KEGIATAN/ SUB KEGIATAN	INDIKATOR KINERJA PROGRAM (OUTCOME)/KEGIATAN (OUTPUT)/SUB KEGIATAN (SUB OUTPUT)	SATUAN	CAPAIAN KINERJA RPJMD PADA TAHUN 2026 (AKHIR PERIODE RPJMD)		REALISASI CAPAIAN KINERJA RKPD S/D TAHUN LALU (TAHUN 2023)		TARGET KINERJA DAN ANGGARAN RKPD TAHUN BERJALAN YANG DIEVALUASI (TAHUN 2024)		REALISASI CAPAIAN KINERJA DAN ANGGARAN RKPD YANG DIEVALUASI S/D TW IV (TAHUN 2024)		TINGKAT CAPAIAN KINERJA DAN REALISASI ANGGARAN RKPD S/D TW IV TAHUN 2024 (PERSEN)		REALISASI KINERJA DAN ANGGARAN RPJMD S/D TAHUN 2024 (PERSEN)		TINGKAT CAPAIAN KINERJA DAN REALISASI ANGGARAN RPJMD S/D TAHUN 2024 (PERSEN)		PERANGKAT DAERAH PENANGGUNG JAWAB	KET
URUSAN	BIDANG URUSAN	PROGRAM	KEGIATAN	SUB KEGIATAN				K	RUPIAH	K	RUPIAH	K	RUPIAH	K	RUPIAH	K	RUPIAH	K	RUPIAH	K	RUPIAH		
1					2	3	4	5		6		7		8		9 = (8/7)*100		10 = (8÷6)		11 = (10/5)*100		12	13
7	**01**	**2**	**08**		**Penyediaaan Jasa Penunjang Urusan Pemerintahan Daerah**	**Pemenuhan Kebutuhan Dasar Operasional OPD**	**persen**	**98.00**	**957,500,000.00**		**1,306,674,097**	**98.00**	**909,500,000**	**40**	**166,495,000.00**	**40.82**	**18.31**	**40.00**	**1,473,169,097.00**	**40.82**		**Kecamatan Kedamaian**	
7	01	2	08	02	Penyediaan Jasa Komunikasi, Sumber Daya Air dan Listrik	Jumlah Laporan Penyediaan Jasa Komunikasi, Sumber Daya Air dan Listrik	**Laporan**	4	14,000,000.00		**29,396,597**	1	14,000,000.00	0,5	**8,456,000.00**	50	**60.40**	0,5	**37,852,597.00**	**12,5**	**270.38**	**Kecamatan Kedamaian**	
					Penyediaan Jasa Komunikasi, Sumber Daya Air dan Listrik	Jumlah Jasa Komunikasi, Sumber Daya Air, dan Listrik yang Tersedia	**Bln**	72		**12.00**													
7	01	2	08	04	Penyediaan Jasa Pelayanan Umum Kantor	Jumlah Laporan Penyediaan Jasa Pelayanan Umum Kantor yang Disediakan	**Laporan**	4	943,500,000.00		**1,277,277,500**	1	895,500,000.00	0,5	**744,100,000.00**	50	**83.09**	0,5	**2,021,377,500.00**	**12,5**	**214.24**	**Kecamatan Kedamaian**	
					Penyediaan Jasa Pelayanan Umum Kantor	Jumlah Jasa Pelayanan Tenaga Kontrak yang Tersedia	**Bln**	72		**12.00**													
7	**01**	**2**	**09**		**Pemeliharaan Barang Milik Daerah Penunjang Urusan Pemerintahan Daerah**	**Inventaris Kantor yang Terpelihara**	**persen**	**98.00**	**283,635,213.00**		**78,209,660**	**98.00**	**249,832,782**	**40**	**-**	**40.82**	**-**	**40.00**	**1,306,674,097.00**	**40.82**	**460.69**	**Kecamatan Kedamaian**	
7	01	2	09	01	Penyediaan Jasa Pemeliharaan, Biaya Pemeliharaan dan Pajak Kend. Perorangan Dinas atau Kendaraan Dinas Jabatan	Jumlah Kendaraan Perorangan Dinas atau Kendaraan Dinas Jabatan yang Dipelihara dan dibayarkan Pajaknya	**Unit**	1	37,020,000.00		**21,555,000**	1.00	33,532,088.00	0,5	**33,535,000.00**	50	**100.01**	0,5	**55,090,000.00**	**50.00**	**148.81**	**Kecamatan Kedamaian**	
					Penyediaan Jasa Pemeliharaan, Biaya Pemeliharaan dan Pajak Kend. Perorangan Dinas atau Kendaraan Dinas Jabatan	Jumlah Kendaraan Dinas Jabatan yang Terpelihara	**Bln**	72		**12.00**													
7	01	2	09	02	Penyediaan Jasa Pemeliharaan, Biaya Pemeliharaan, Pajak, dan Perizinan Kendaraan Dinas Operasional atau Lapangan	Jumlah Kendaraan Dinas Operasional atau Lapangan yang Dipelihara dan dibayarkan Pajak dan Perizinannya	**Unit**	5	157,240,000.00		**39,336,660**	5.00	159,472,390.00	0,5	**87,356,951.00**	50	**54.78**	0,5	**126,693,611.00**	**10.00**	**80.57**	**Kecamatan Kedamaian**	
					Penyediaan Jasa Pemeliharaan, Biaya Pemeliharaan, Pajak, dan Perizinan Kendaraan Dinas Operasional atau Lapangan	Jumlah Kendaraan Dinas Operasional yang Terpelihara	**Bln**	72		**12.00**													
7	01	2	09	05	Pemeliharaan Mebel	Jumlah Mebel yang Dipelihara	**Unit**	3	3,000,000.00				3,000,000.00	0,5	**3,000,000.00**	50		0,5	**3,000,000.00**	**16,6**	**100.00**	**Kecamatan Kedamaian**	
					Pemeliharaan Mebel	Jumlah mebeul yang terpelihara	**Bln**	72		**12.00**													
7	01	2	09	06	Pemeliharaan Peralatan dan Mesin Lainnya	Jumlah Peralatan dan Mesin Lainnya yang Dipelihara	**Unit**	1	3,500,000.00		**7,120,000**	1.00	3,500,000.00	0,5	**3,500,000.00**	50	**100.00**	0,5	**10,620,000.00**	**50.00**	**303.43**	**Kecamatan Kedamaian**	
					Pemeliharaan Peralatan dan Mesin Lainnya	Jumlah Peralatan Kantor yang Terpelihara	**Bln**	72		**12.00**													
7	01	2	09	09	Pemeliharaan/Rehabilitasi Gedung Kantor dan Bangunan Lainnya	Jumlah Sarana dan Prasarana Gedung Kantor atau Bangunan Lainnya yang Dipelihara/Direhabilitasi	**Unit**	6	66,283,213.00			6.00	33,736,304.00	0,5	**20,744,429.00**	50	**61.49**	0,5	**20,744,429.00**	**8,3**	**31.30**	**Kecamatan Kedamaian**	
					Pemeliharaan/Rehabilitasi Gedung Kantor dan Bangunan Lainnya	Jumlah Gedung Kantor yang Terpelihara	**Bln**	72		**12.00**													
7	01	2	09	11	Pemeliharaan/Rehabilitasi Sarana dan Prasarana Pendukung Gedung Kantor atau Bangunan Lainnya	Jumlah Sarana dan Prasarana Pendukung Gedung Kantor atau Bangunan Lainnya yang Dipelihara/Direhabilitasi	**Unit**	1	16,592,000.00		**10,198,000**	1.00	16,592,000.00	0,5	**16,194,269.00**	50	**97.60**	0,5	**26,392,269.00**	**50.00**	**159.07**	**Kecamatan Kedamaian**	
					Pemeliharaan/Rehabilitasi Sarana dan Prasarana Pendukung Gedung Kantor atau Bangunan Lainnya	Jumlah saranadan prasarana pendukung gedung kantor yang terpelihara	**Bln**	72		**12.00**													
7	**01**				**Program Penyelenggaraan Urusan Pemerintahan Umum**	**Presentase penyelenggaraan urusan pemerintah daerah serta pelayanan pembangunan dan pemerintahan di kecamatan**	**persen**	**100**	**290,095,604.63**		**10,312,500**	**100**	**4,000,000.00**	**40**	**-**	**40.00**		**40.00**		**40.00**		**Kecamatan Kedamaian**	
7	**01**				**Penyelenggaraan Urusan Pemerintahan Umum sesuai Penugasan kepala daerah**	**Presentase penyelenggaraan pemerintahan ditingkat kecamatan**	**persen**	**100**	**290,095,604.63**			**100**	4,000,000.00	**40**		**40.00**		**40.00**		**40.00**		**Kecamatan Kedamaian**	
7	01				Pelaksanaan Tugas Forum Koordinasi Pimpinan di Kecamatan	Jumlah Dokumen Tugas Forum Koordinasi Pimpinan di Kecamatan	**Dokumen**	4	2,001,325.00			1	2,000,000.00	0,5		50		0,5		**12,5**		**Kecamatan Kedamaian**	
					Pelaksanaan Tugas Forum Koordinasi Pimpinan di Kecamatan	Jumlah forum koordinasi pimpinasn ditingkat kecamatan	**Bln**	72		**12.00**													
7	01				Fasilitasi,koordinasi dan pembinaan (Bimtek,sosialisasi,Konsultasi) wawasan kebangsaan dan ketahanan Naional	Jumlah Orang yang Mengikuti Fasilitasi, Koordinasi dan Pembinaan (Bimtek, Sosialisasi, Konsultasi) Wawasan Kebangsaan dan Ketahanan Nasional	**orang**	100	2,001,325.00			1	2,000,000.00										**Kecamatan Kedamaian**	
					Fasilitasi,koordinasi dan pembinaan (Bimtek,sosialisasi,Konsultasi) wawasan kebangsaan dan ketahanan Naional	Jumlah Bimtek dan Sosialisasi Wawasan Kebangsaan dan Ketahanan Nasional oleh Babinsa/Babinkamtibmas	**Bln**	72		**12.00**													
7	**01**				**Program Pembinaan dan PengawasanPemerintah Desa**	**Presentase pembinaan dan pengawasan pemerintah di tingkat kecamatan**	**persen**	**100**	**290,095,604.63**		**10,312,500**	**100**	4,000,000.00	**40**	-	**40.00**		**40.00**		**40.00**		**Kecamatan Kedamaian**	
7	01				**Fasilitasi,Rekomendasi dan koordinasi pembinaan dan pengawasan pemerintah desa**	**Presentase pembinaan dan pengawasan di tingkat kelurahan**	**persen**	**100**	2,001,325.00			**100**	4,000,000.00	**40**				**40.00**		**40.00**		**Kecamatan Kedamaian**	
7	01				Fasilitasi Administrasi Tata Pemerintahan di kelurahan	Jumlah Dokumen yang Difasilitasi dalam rangka Administrasi Tata Pemerintahan Desa	**Dokumen**	4	2,001,325.00			1	2,000,000.00	0,5		50		0,5		**12,5**		**Kecamatan Kedamaian**	
					Fasilitasi Administrasi Tata Pemerintahan di kelurahan	Jumlah pelayanan administrasi tata pemerintahan dikelurahan	**Bln**	72		**12.00**													
7	01				fasilitasi sinkronisasi Perencanaan Pembangunan Daerah dengan Pembangunan kelurahan	Jumlah Dokumen Sinkronisasi Perencanaan Pembangunan Daerah dengan Pembangunan	**Dokumen**	4	20,013,253.00			1	2,000,000.00	0,5		50		0,5		**12,5**		**Kecamatan Kedamaian**	
					fasilitasi sinkronisasi Perencanaan Pembangunan Daerah dengan Pembangunan kelurahan	Jumlah perencanaan pembangunan daerah dengan pembangunan kelurahan yang sinkron	**Bln**	72		**12.00**													

KODE					URUSAN/BIDANG URUSAN/ PROGRAM/KEGIATAN/ SUB KEGIATAN	INDIKATOR KINERJA PROGRAM (OUTCOME)/KEGIATAN (OUTPUT)/SUB KEGIATAN (SUB OUTPUT)	SATUAN	CAPAIAN KINERJA RPJMD PADA TAHUN 2026 (AKHIR PERIODE RPJMD)		REALISASI CAPAIAN KINERJA RKPD S/D TAHUN LALU (TAHUN 2023)		TARGET KINERJA DAN ANGGARAN RKPD TAHUN BERJALAN YANG DIEVALUASI (TAHUN 2024)		REALISASI CAPAIAN KINERJA DAN ANGGARAN RKPD YANG DIEVALUASI S/D TW IV (TAHUN 2024)		TINGKAT CAPAIAN KINERJA DAN REALISASI ANGGARAN RKPD S/D TW IV TAHUN 2024 (PERSEN)		REALISASI KINERJA DAN ANGGARAN RPJMD S/D TAHUN 2024 (PERSEN)		TINGKAT CAPAIAN KINERJA DAN REALISASI ANGGARAN RPJMD S/D TAHUN 2024 (PERSEN)		PERANGKAT DAERAH PENANGGUNG JAWAB	KET
URUSAN	BIDANG URUSAN	PROGRAM	KEGIATAN	SUB KEGIATAN				K	RUPIAH	K	RUPIAH	K	RUPIAH	K	RUPIAH	K	RUPIAH	K	RUPIAH	K	RUPIAH		
1					2	3	4	5		6		7		8		9 = (8/7)*100		10 = (8÷6)		11 = (10/5)*100		12	13
7	01	**2**			**Program Penyelenggaraan Pemerintahan dan Pelayanan Publik**	**presentase koordinasi perencanaan dan penyelenggaraan kegiatan pemerintahan dalam peningkatan pelayanan masyarakat serta pelayanan administrasi di tingkat kecamatan dan kelurahan**	**persen**	**100**	**3,061,642,933.00**		**4,797,000,000**	**100**	**3,072,441,200**	**60**	**941,000,000.00**	**60.00**	**30.63**	**60.00**	**5,738,000,000.00**	**60.00**	**187.42**	**Kecamatan Kedamaian**	
7	01	**2**	**01**		**Koordinasi Penyelenggaraan Kegiatan Pemerintah di Tingkat Kecamatan**	**Persentase koordinasi penyelenggaraan pemerintahandan pembangunan wilayah di tingkat kecamatan**	**persen**	**100**	**35,687,557.00**			**100**	35,685,600.00	**60**	-	**60.00**	-	**60.00**	-	**60.00**	-	**Kecamatan Kedamaian**	
7	01	2	01	01	Koordinasi/Sinergy Perencanaan dan Pelaksanaan Kegiatan Pemerintahan dengan perangkat daerah dan instansi vertikal terkait	Jumlah Laporan Koordinasi/Sinergi Perencanaan dan Pelaksanaan Kegiatan Pemerintahan dengan Perangkat Daerah dan Instansi Vertikal Terkait	**Laporan**	4	35,687,557.00			**1**	35,685,600.00	0,5	**34,542,557.00**	50		0,5	**34,542,557.00**	**12,5**	**96.79**	**Kecamatan Kedamaian**	
					Koordinasi/Sinergy Perencanaan dan Pelaksanaan Kegiatan Pemerintahan dengan perangkat daerah dan instansi vertikal terkait	Presentase sinergi perencanaan dan pelaksanaan kegiatan pemerintahan dengan perangkat daerah	**Bln**	72		**12.00**													
7	01	2	01	02	Peningkatan Efektifitas Kegiatan Pemerintahan di Tingkat Kecamatan	Tersusunnya Dokumen Perencanaan OPD, Tersedianya Laporan Keuangan, Tersusunnya Laporan Evaluasi dan Kinerja OPD	**Bln**	72	**3,025,955,376.00**			**12**			-				-		-	**Kecamatan Kedamaian**	
7	01	**2**	**02**		**Penyelenggaraaan Urusan Pemerintahan yang tidak Dilaksanakan oleh Unit Kerja Perangkat Daerah yang ada di Kecamatan**	**Persentase penyelenggaran urusan pemerintahan ditingkat kecamatan**	**persen**	**100**	**3,025,955,376.00**		**4,797,000,000**	**100**	3,287,815,500.00	**60**	-	**60.00**	-	**60.00**	**4,797,000,000.00**	**60.00**	**158.53**	**Kecamatan Kedamaian**	
7	01	2	02	03	Peningkatan Efektifitas Pelaksanaan Pelayanan Kepada Masyarakat di Wilayah Kelurahan dan Kecamatan	Jumlah Laporan Peningkatan Efektifitas Pelaksanaan Pelayanan kepada Masyarakat di Wilayah Kecamatan	**Laporan**	4	3,025,955,376.00		**4,797,000,000**	**1**	3,036,755,600.00	0,5	**2,733,955,376.00**	50	**90.03**	0,5	**7,530,955,376.00**	**12,5**	**248.88**	**Kecamatan Kedamaian**	
					Peningkatan Efektifitas Kegiatan Pemerintahan di Tingkat Kecamatan	Tersusunnya Dokumen Perencanaan OPD, Tersedianya Laporan Keuangan, Tersusunnya Laporan Evaluasi dan Kinerja OPD	**Bln**	72		**12.00**													
7	01	**03**			**Program Pembeerdayaan Masyarakat Desa dan Kelurahan**	**presentase peran dan partisipasi lembaga dan organisasi masyarakat dalam pelaksanaan pembangunan di kelurahan dan kecamatan**	**persen**	**100**	**594,394,186.00**		**140,475,000**	**100**	790,385,450.00	**40**	-	**40.00**	-	**40.00**	**140,475,000.00**	**40.00**	**23.63**	**Kecamatan Kedamaian**	
7	01	**03**	**01**		**Koordinasi Kegiatan Pemberdayaan Desa**	**Persentase koordinasi pemberdayaan masyarakat**	**persen**	**100**	**594,394,186.00**		**140,475,000**	**100**	**790,385,450**	**60**	-	**60.00**	-	**60.00**	**140,475,000.00**	**60.00**	**23.63**	**Kecamatan Kedamaian**	
7	01	**03**	01	03	Peningkatan Efektifitas Kegiatan Pemberdayaan Masyarakat di Wilayah Kecamatan	Jumlah Laporan Peningkatan Efektivitas Kegiatan Pemberdayaan Masyarakat di Wilayah Kecamatan	Laporan	4	594,394,186.00		**140,475,000**	**1**	720,385,500.00	0,5	**525,144,186.00**	50	**72.90**	0,5		**12,5**	-	**Kecamatan Kedamaian**	
					Peningkatan Efektifitas Kegiatan Pemberdayaan Masyarakat di Wilayah Kecamatan	Peresentase pkk,lpm ,mtq dan sarana keagamaan di wilayah kecamatan	Bln	72		**12.00**													
					Pemberdayaan dan Kesejahteraan Keluarga Tingkat Kecamatan dan Kelurahan	**Presentase pemberdayaan dan kesejahteraan keluarga di tingkat kecamatan dan kelurahan**							**69,999,950**										
					Pembentukan dan Penumbuhan Karakter Keluarga Melalui Peningkatan Kesadaran Masyarakat akan Pentingnya Penghayatan dan Pengamalan Pancasila dalam Semua Aspek Kehidupan Bermasyarakat, Berbangsa, dan Bernegara	Jumlah Keluarga yang Mengikuti Pembentukan dan Penumbuhan Karakter Keluarga Melalui Peningkatan Kesadaran Masyarakat akan Pentingnya Penghayatan dan Pengamalan Pancasila dalam Semua Aspek Kehidupan Bermasyarakat, Berbangsa, dan Bernegara							6,999,995										
					Peningkatan Kesadaran Keluarga dalam Membangun Kerja Sama antar-Keluarga, Warga, dan Kelompok Masyarakat	Jumlah Keluarga yang Mengikuti Peningkatan Kesadaran Keluarga dalam Membangun Kerja Sama antar-Keluarga, Warga, dan Kelompok Masyarakat							6,999,995										
					Peningkatan Ketahanan Pangan Keluarga	Jumlah Keluarga yang Mengikuti Peningkatan							6,999,995										
					Pemberdayaan Masyarakat dalam Peningkatan Penggunaan dan Pemanfaatan Sandang Produksi Dalam Negeri	Jumlah Keluarga yang Mengikuti Pemberdayaan Masyarakat dalam Peningkatan Penggunaan dan Pemanfaatan Sandang Produksi Dalam Negeri							6,999,995										
					Peningkatan Kesadaran Keluarga dalam Mewujudkan Rumah Sehat dan Layak Huni serta Kesadaran Hukum tentang Kepemilikan Rumah	Jumlah Keluarga yang Mengikuti Peningkatan Kesadaran Keluarga dalam Mewujudkan Rumah Sehat dan Layak Huni serta Kesadaran Hukum tentang Kepemilikan Rumah							6,999,995										
					Peningkatan Kesadaran Keluarga dalam Peningkatan Pendidikan dan Keterampilan untuk Mewujudkan Sumber Daya Manusia yang Berkualitas dan Berdaya Saing	Jumlah Keluarga yang Mengikuti Peningkatan Kesadaran Keluarga dalam Peningkatan Pendidikan dan Keterampilan untuk Mewujudkan Sumber Daya Manusia yang							6,999,995										
					Penumbuhan Kesadaran Keluarga dalam Peningkatan Derajat Kesehatan Keluarga dan Lingkungan dengan Menerapkan Perilaku Hidup Bersih dan Sehat	Jumlah Keluarga yang Mengikuti Penumbuhan Kesadaran Keluarga dalam Peningkatan Derajat Kesehatan Keluarga dan Lingkungan Dengan Menerapkan Perilaku Hidup Bersih dan Sehat							6,999,995										
					Penumbuhan Kesadaran Keluarga dalam Peningkatan Taraf Hidup Keluarga Melalui Kehidupan Berkoperasi dan Pengembangan Ekonomi Lainnya	Jumlah Keluarga yang Mengikuti Penumbuhan Kesadaran Keluarga dalam Peningkatan Taraf Hidup Keluarga melalui Kehidupan Berkoperasi dan Pengembangan Ekonomi Lainnya							6,999,995										
					Penumbuhan Kesadaran Keluarga dalam Peningkatan Kualitas Kelestarian Lingkungan Hidup	Jumlah Keluarga yang Mengikuti Penumbuhan Kesadaran Keluarga dalam Peningkatan Kualitas Kelestarian							6,999,995										
					Penumbuhan dan Peningkatan Kesadaran Keluarga dalam Keterlibatan Perencanaan Kehidupan Menuju Keluarga Berkualitas	Jumlah Keluarga yang Mengikuti Penumbuhan dan Peningkatan Kesadaran Keluarga dalam Keterlibatan Perencanaan Kehidupan Menuju							6,999,995										

KODE					URUSAN/BIDANG URUSAN/ PROGRAM /KEGIATAN/ SUB KEGIATAN	INDIKATOR KINERJA PROGRAM (OUTCOME)/KEGIATAN (OUTPUT)/SUB KEGIATAN (SUB OUTPUT)	SATUAN	CAPAIAN KINERJA RPJMD PADA TAHUN 2026 (AKHIR PERIODE RPJMD)		REALISASI CAPAIAN KINERJA RKPD S/D TAHUN LALU (TAHUN 2023)		TARGET KINERJA DAN ANGGARAN RKPD TAHUN BERJALAN YANG DIEVALUASI (TAHUN 2024)		REALISASI CAPAIAN KINERJA DAN ANGGARAN RKPD YANG DIEVALUASI S/D TW IV (TAHUN 2024)		TINGKAT CAPAIAN KINERJA DAN REALISASI ANGGARAN RKPD S/D TW IV TAHUN 2024 (PERSEN)		REALISASI KINERJA DAN ANGGARAN RPJMD S/D TAHUN 2024 (PERSEN)		TINGKAT CAPAIAN KINERJA DAN REALISASI ANGGARAN RPJMD S/D TAHUN 2024 (PERSEN)		PERANGKAT DAERAH PENANGGUNG JAWAB	KET
URUSAN	BIDANG URUSAN	PROGRAM	KEGIATAN	SUB KEGIATAN				K	RUPIAH	K	RUPIAH	K	RUPIAH	K	RUPIAH	K	RUPIAH	K	RUPIAH	K	RUPIAH		
1					2	3	4	5		6		7		8		9 = (8/7)*100		10 = (8÷6)		11 = (10/5)*100		12	13
7	01	**04**			**Program Koordinasi Ketentraman dan Ketertiban Umum**	**presentase linmas (perlindungan masyrakat) dan masyrakat dalam menjaga keamanan,ketertiban,dan pencegahan tindak krimimal**	**persen**	**100**	**2,099,308,991.00**		**3,069,250,000**	**100**	2,112,858,400.00	**40**	**540,750,000.00**	**40.00**	**25.59**	**40.00**	**3,610,000,000.00**	**40.00**	**171.96**	**Kecamatan Kedamaian**	
7	01	**04**	**01**		**Koordinasi Upaya Penyelenggaraan Ketentraman dan Ketertiban Umum**	**Presentase koordinasi upaya penyelenggaraan keamanan dan ketertiban di wilayah kecamatan**	**persen**	**100**	**2,099,308,991.00**		**1,127,500,000**	**100**	**2,112,858,400**	**60**	**540,750,000.00**	**60.00**	**25.59**	**60.00**	**1,668,250,000.00**	**60.00**	**79.47**	**Kecamatan Kedamaian**	
7	01	**04**	01	01	Sinergitas dengan Kepolisian Negara Republik Indonesia, Tentara Nasional Indonesia dan instansi vertikal di wilayah kecamatan	Jumlah Laporan Hasil Sinergitas dengan Kepolisian Negara Republik Indonesia, Tentara Nasional Indonesia dan Instansi Vertikal di Wilayah Kecamatan	Laporan	4	2,076,808,991.00		**1,127,500,000**	**1**	2,090,258,400.00	0,5	**1,901,558,991.00**	50	**90.97**	0,5	**3,029,058,991.00**	**12,5**	**145.85**	**Kecamatan Kedamaian**	
					Sinergitas dengan Kepolisian Negara Republik Indonesia, Tentara Nasional Indonesia dan instansi vertikal di wilayah kecamatan	Presenetase sinergitas masyarakat degan forkopimda diwilayah kecamatan	Bln	72		**12.00**													
					harmonisasi hubungan dengan Tokoh Agama dan Tokoh masyarakat	Jumlah Laporan Pelaksanaan Harmonisasi Hubungan dengan Tokoh Agama dan Tokoh Masyarakat	Laporan	4	22,500,000.00			**1**	22,600,000.00	0,5		50		0,5		**12,5**			
					harmonisasi hubungan dengan Tokoh Agama dan Tokoh masyarakat	presentase bantuan keagamaan yang tersalurkan	Bln	72		**12.00**													
														0									
7	**01**				**Kecamatan Telukbetung Timur**				**73,299,786,344.45**		**15,819,547,948.00**		**9,240,643,323.00**		**7,335,947,568.00**		**79.39**		**23,155,495,516.00**		**31.59**		
7	**01**	**01**			**Program Penunjang Urusan Pemerintahan Daerah Kabupaten/ Kota**	**Cakupan Pemenuhan Kebutuhan Penunjang Urusan Bidang Kecamatan**	**persen**	**98.00**	**34,672,791,303**	**98.00**	**7,547,447,628.00**	**98.00**	**4,442,535,493.00**	**40**	**3,373,360,320.00**	**40.82**	**75.93**	**98.00**	**10,920,807,948.00**	**100.00**	**31.50**	**Kecamtan Tbt**	
7	**01**	**01**	**2.01**		**Perencanaan, penganggaran dan evaluasi kinerja perangkat daerah**	**Peresentase pemenuhan dokumen Perencanaan, penganggaran dan evaluasi kinerja perangkat daerah**	**persen**	**98.00**	**417,569,191**	**98.00**	**24,368,850.00**	**98.00**	**9,373,382.00**	**40**	**2,426,800.00**	**40.82**	**25.89**	**98.00**	**26,795,650.00**	**100.00**	**6.42**	**Kecamtan Tbt**	
7	01	01	2.01	01	Penyusunan dokumen perangkat daerah	Jumlah Dokumen Perencanaan Bappeda	Tahun	1	131,822,222	1	6,002,500.00	1	3,106,944.00	1	1,270,600.00	100.00	40.90	2.00	7,273,100.00	0.40	5.52	Kecamtan Tbt	
						Jumlah Dokumen Perencanaan Perangkat Daerah	Dokumen	5															
7	01	01	2.01	06	Koordinasi dan penyusunan laporan capaian kinerja dan ihtisar realisasi kinerja skpd	Jumlah Laporan Capaian Kinerja	Tahun	1	153,924,747	1	11,470,850.00	1	3,185,419.00	1	1,156,200.00	100.00	36.30	2.00	12,627,050.00	0.40	**8.20**	Kecamtan Tbt	
						Jumlah Laporan Capaian Kinerja dan Ikhtisar Realisasi Kinerja SKPD dan Laporan Hasil Koordinasi Penyusunan Laporan Capaian Kinerja dan Ikhtisar Realisasi Kinerja SKPD	Laporan	5															
7	01	01	2.01	07	Evaluasi kinerja perangkat daerah	Jumlah Evaluasi Kinerja Perangkat Daerah	Tahun	1	131,822,222	1	6,895,500.00	1	3,081,019.00	1	-	100.00	-	2.00	**6,895,500.00**	0.40	**5.23**	Kecamtan Tbt	
						Jumlah Laporan Evaluasi Kinerja Perangkat Daerah	Laporan	5															
7	**01**	**01**	**2.02**		**Administrasi Keuangan Perangkat Daerah**	**Persentase Pelaksanaan Penatausahaan Keuangan yang tertib**	**persen**	**98.00**	**23,294,136,499**	**98.00**	5,246,546,645.00	**98.00**	**3,107,353,323.00**	**50**	**2,389,403,370.00**	**51.02**	**76.90**	**98.00**	**7,635,950,015.00**	**100.00**	**32.78**	Kecamtan Tbt	
7	01	01	2.02	01	Penyediaan gaji dan Tunjanagn ASN	Jumlah Gaji dan Tunjangan ASN yang Tersedia	Tahun	1	22,665,639,755	25	5,088,496,645.00	25	3,008,493,323.00	100	2,335,783,370.00	**400.00**	77.64	125.00	**7,424,280,015.00**	5.00	**32.76**		
						Jumlah Orang yang Menerima Gaji dan Tunjangan ASN	Orang / Bulan	25															
7	01	01	2.02	03	Pelaksanaan Penatausahaan dan Pengujian/ Verifikasi Keuangan SKPD	Administrasi Keuangan yang Terlaksana	Tahun	1	628,496,744	1	158,050,000.00	1	98,860,000.00	1	53,620,000.00	**100.00**	54.24	2.00	**211,670,000.00**	0.40	**33.68**	Kecamtan Tbt	
						Jumlah Dokumen Penatausahaan dan Pengujian/Verifikasi Keuangan SKPD	Dokumen	5															
7	**01**	**01**	**2.06**		**Administrasi Umum Perangkat Daerah**	**Pemenuhan Kebutuhan Inventaris Kantor**	**persen**	**98.00**	**585,850,293**		144,805,383.00	**98.00**	**64,898,821.00**	**40**	**45,495,200.00**	**40.82**	**70.10**	**98.00**	**190,300,583.00**	**100.00**	**32.48**	Kecamtan Tbt	
7	01	01	2.06	01	Penyediaan Komponen Instalasi Listrik/ Penerangan Bangunan Kantor	Jumlah Sarana Listrik dan Penerangan Kantor yang Tersedia	Tahun	1	27,330,086	1	25,175,250.00	1	8,392,348.00	1	8,298,500.00	**100.00**	98.88	2.00	**33,473,750.00**	0.40	**122.48**	Kecamtan Tbt	
						Jumlah Paket Komponen Instalasi Listrik/Penerangan Bangunan Kantor yang Disediakan	Paket	5															
7	01	01	2.06	02	Penyediaan Peralatan dan Perlengkapan Kantor	Jumlah Alat Tulis Kantor yang Tersedia	Tahun	1	136,038,256	1	35,791,650.00	1	16,608,797.00	1	16,251,700.00	**100.00**	97.85	2.00	**52,043,350.00**	0.40	**38.26**	Kecamtan Tbt	
						Jumlah Paket Peralatan dan Perlengkapan Kantor yang Disediakan	Paket	5															
7	01	01	2.06	03	Penyediaan Peralatan Rumah Tangga	Jumlah Peralatan Kebersihan Kantor yang Tersedia	Tahun	1	114,295,942	1	28,800,410.00	1	12,334,966.00	1	12,017,500.00	**100.00**	97.43	2.00	**40,817,910.00**	0.40	**35.71**	Kecamtan Tbt	
						Jumlah Paket Peralatan Rumah Tangga yang Disediakan	Paket	5															

KODE					URUSAN/BIDANG URUSAN/ PROGRAM /KEGIATAN/ SUB KEGIATAN	INDIKATOR KINERJA PROGRAM (OUTCOME)/KEGIATAN (OUTPUT)/SUB KEGIATAN (SUB OUTPUT)	SATUAN	CAPAIAN KINERJA RPJMD PADA TAHUN 2026 (AKHIR PERIODE RPJMD)		REALISASI CAPAIAN KINERJA RKPD S/D TAHUN LALU (TAHUN 2023)		TARGET KINERJA DAN ANGGARAN RKPD TAHUN BERJALAN YANG DIEVALUASI (TAHUN 2024)		REALISASI CAPAIAN KINERJA DAN ANGGARAN RKPD YANG DIEVALUASI S/D TW IV (TAHUN 2024)		TINGKAT CAPAIAN KINERJA DAN REALISASI ANGGARAN RKPD S/D TW IV TAHUN 2024 (PERSEN)		REALISASI KINERJA DAN ANGGARAN RPJMD S/D TAHUN 2024 (PERSEN)		TINGKAT CAPAIAN KINERJA DAN REALISASI ANGGARAN RPJMD S/D TAHUN 2024 (PERSEN)		PERANGKAT DAERAH PENANGGUNG JAWAB	KET
URUSAN	BIDANG URUSAN	PROGRAM	KEGIATAN	SUB KEGIATAN				K	RUPIAH	K	RUPIAH	K	RUPIAH	K	RUPIAH	K	RUPIAH	K	RUPIAH	K	RUPIAH		
1					2	3	4	5		6		7		8		9 = (8/7)*100		10 = (8÷6)		11 = (10/5)*100		12	13
7	01	01	2.06	04	Penyediaan Bahan Logistik Kantor	Jumlah Layanan Makanan dan Minuman Rapat	Tahun	1	102,028,692	1	27,974,000.00	1	13,000,000.00	1	-	**100.00**	-	2.00	**27,974,000.00**	0.40	**27.42**	Kecamtan Tbt	
						Jumlah Paket Bahan Logistik Kantor yang Disediakan	Paket	5															
7	01	01	2.06	05	Penyediaan Barang Cetakan dan Penggandaan	Jumlah Barang Cetakan dan Penggandaan Kantor yang Tersedia	Tahun	1	108,272,848	1	27,064,073.00	1	9,152,710.00	1	8,927,500.00	**100.00**	97.54	2.00	**35,991,573.00**	0.40	**33.24**	Kecamtan Tbt	
						Jumlah Paket Barang Cetakan dan Penggandaan yang Disediakan	Paket	5															
7	01	01	2.06	09	Penyelenggaraan Rapat Koordinasi dan Konsultasi SKPD	Persentase Pelaksanaan Perjalanan Dinas Kantor	Tahun	1	97,884,469	1	**0.00**	1	5,410,000.00	1	-	**100.00**	-	2.00	-	0.40	-	Kecamtan Tbt	
						Jumlah Laporan Penyelenggaraan Rapat Koordinasi dan Konsultasi SKPD	Laporan	5															
7	**01**	**01**	**2.07**		**Pengadaan Barang Milik Daerah Penunjang Urusan Pemerintah Daerah**	**Pemenuhan Kebutuhan Inventaris Kantor**	**Persen**	**98.00**	**771,435,601**	**98.00**	**0.00**	**98**	**40,896,712.00**	**40**	-	**40.82**	-	**138.00**	-	**140.82**	-	Kecamtan Tbt	
7	01	01	2.07	05	Pengadaan Mebel	Jumlah mebel	Tahun	1	511,843,939		**0.00**	1	12,966,061.00	**3**	-	**300.00**	-	3.00	-	0.20	-	Kecamtan Tbt	
						Jumlah Paket Mebel yang Disediakan	Unit	15															
7	01	01	2.07	06	Pengadaan peralatan dan Mesin lainnya	Jumlah peralatan dan mesin lainnya	Tahun	1	109,949,580		**0.00**	1	16,064,467.00	**3**	-	**300.00**	-	3.00	-	0.30	-	Kecamtan Tbt	
						Jumlah Unit Peralatan dan Mesin Lainnya yang Disediakan	Unit	10															
7	01	01	2.07	11	Pengadaan Sarana dan Prasarana Pendukung Gedung Kantor atau Bangunan Lainnya	Jumlah Pengadaan Sarana dan Prasarana Pendukung Gedung Kantor	Tahun	1	149,642,082		**0.00**	1	11,866,184.00	**3**	-	**300.00**	-	3.00	-	3.00	-	Kecamtan Tbt	
						Jumlah Unit Sarana dan Prasarana Pendukung Gedung Kantor atau Bangunan Lainnya yang Disediakan	Unit	1															
7	**01**	**01**	**2.08**		**Penyediaaan Jasa Penunjang Urusan Pemerintahan Daerah**	**Pemenuhan Kebutuhan Dasar Operasional OPD**	**Persen**	**98.00**	**7,651,471,723**		1,811,504,550.00	**98.00**	**1,003,600,000.00**	**40**	**803,250,200.00**	**40.82**	**80.04**	**40.00**	**2,614,754,750.00**	**40.82**	**34.17**	Kecamtan Tbt	
7	01	01	2.08	02	Penyediaan Jasa Komunikasi, Sumber Daya Air dan Listrik	Jumlah Jasa Komunikasi, Sumber Daya Air, dan Listrik yang Tersedia	Tahun	1	512,184,035	1	21,029,550.00	1	25,500,000.00	1	12,075,200.00	**100.00**	47.35	2.00	**33,104,750.00**	0.40	**6.46**	Kecamtan Tbt	
						Jumlah Laporan Penyediaan Jasa Komunikasi, Sumber Daya Air dan Listrik yang Disediakan	Laporan	5															
7	01	01	2.08	04	Penyediaan Jasa Pelayanan Umum Kantor	Jumlah Jasa Pelayanan Tenaga Kontrak yang Tersedia	Tahun	1	7,139,287,688	1	1,790,475,000.00	1	978,100,000.00	1	791,175,000.00	**100.00**	80.89	2.00	**2,581,650,000.00**	0.40	**36.16**	Kecamtan Tbt	
						Jumlah Laporan Penyediaan Jasa Pelayanan Umum Kantor yang Disediakan	Laporan	5															
7	**01**	**01**	**2.09**		**Pemeliharaan Barang Milik Daerah Penunjang Urusan Pemerintahan Daerah**	**Inventaris Kantor yang Terpelihara**	**persen**	**98**	**1,952,327,997**		**320,222,200.00**	**98**	**216,413,255.00**	**40**	**132,784,750.00**	**40.82**	**61.36**	**40.00**	**453,006,950.00**	**40.82**	**23.20**	Kecamtan Tbt	
7	01	01	2.09	01	Penyediaan Jasa Pemeliharaan, Biaya Pemeliharaan dan Pajak Kend. Perorangan Dinas atau Kendaraan Dinas Jabatan	Jumlah Kendaraan Dinas Jabatan yang Terpelihara	Tahun	1	228,082,339	1	53,214,800.00	1	37,020,000.00	1	23,971,150.00	**100.00**	64.75	2.00	**77,185,950.00**	2.00	**33.84**	Kecamtan Tbt	
						Jumlah Kendaraan Perorangan Dinas atau Kendaraan Dinas Jabatan yang Dipelihara dan dibayarkan Pajaknya	Unit	1															
7	01	01	2.09	02	Penyediaan Jasa Pemeliharaan, Biaya Pemeliharaan, Pajak, dan Perizinan Kendaraan Dinas Operasional atau Lapangan	Jumlah Kendaraan Dinas Operasional yang Terpelihara	Tahun	1	1,234,575,954	1	175,088,400.00	1	124,000,000.00	c	67,095,600.00	**#VALUE!**	54.11	#VALUE!	**242,184,000.00**	#VALUE!	**19.62**	Kecamtan Tbt	
						Jumlah Kendaraan Dinas Operasional atau Lapangan yang Dipelihara dan dibayarkan Pajak dan Perizinannya	Unit	10															
7	01	01	2.09	05	Pemeliharaan Mebel	Jumlah mebeul yang terpelihara	Tahun	1	20,405,738		**0.00**	1	500,000.00	1	-	**100.00**	-	1.00	-	0.33	-	Kecamtan Tbt	
						Jumlah Mebel yang Dipelihara	Unit	3															
7	01	01	2.09	06	Pemeliharaan Peralatan dan Mesin Lainnya	Jumlah Peralatan Kantor yang Terpelihara	Tahun	1	22,106,217		**0.00**	1	1,000,000.00	1	-	**100.00**	-	1.00	-	0.33	-	Kecamtan Tbt	
						Jumlah Peralatan dan Mesin Lainnya yang Dipelihara	Unit	3															
7	01	01	2.09	09	Pemeliharaan/Rehabilitasi Gedung Kantor dan Bangunan Lainnya	Jumlah Gedung Kantor yang Terpelihara	Tahun	1	306,086,077	1	60,000,000.00	1	35,653,255.00	1	30,000,000.00	**100.00**	84.14	2.00	**90,000,000.00**	2.00	**29.40**	Kecamtan Tbt	
						Jumlah Gedung Kantor dan Bangunan Lainnya yang Dipelihara/Direhabilitasi	Unit	1															
7	01	01	2.09	11	Pemeliharaan/Rehabilitasi Sarana dan Prasarana Pendukung Gedung Kantor atau Bangunan Lainnya	Jumlah saranadan prasarana pendukung gedung kantor yang terpelihara	Tahun	1	141,071,672	1	31,919,000.00	1	18,240,000.00	1	11,718,000.00	**100.00**	64.24	2.00	**43,637,000.00**	2.00	**30.93**	Kecamtan Tbt	
						Jumlah Sarana dan Prasarana Pendukung Gedung Kantor atau Bangunan Lainnya yang Dipelihara/Direhabilitasi	Unit	1															

KODE					URUSAN/BIDANG URUSAN/ PROGRAM /KEGIATAN/ SUB KEGIATAN	INDIKATOR KINERJA PROGRAM (OUTCOME)/KEGIATAN (OUTPUT)/SUB KEGIATAN (SUB OUTPUT)	SATUAN	CAPAIAN KINERJA RPJMD PADA TAHUN 2026 (AKHIR PERIODE RPJMD)		REALISASI CAPAIAN KINERJA RKPD S/D TAHUN LALU (TAHUN 2023)		TARGET KINERJA DAN ANGGARAN RKPD TAHUN BERJALAN YANG DIEVALUASI (TAHUN 2024)		REALISASI CAPAIAN KINERJA DAN ANGGARAN RKPD YANG DIEVALUASI S/D TW IV (TAHUN 2024)		TINGKAT CAPAIAN KINERJA DAN REALISASI ANGGARAN RKPD S/D TW IV TAHUN 2024 (PERSEN)		REALISASI KINERJA DAN ANGGARAN RPJMD S/D TAHUN 2024 (PERSEN)		TINGKAT CAPAIAN KINERJA DAN REALISASI ANGGARAN RPJMD S/D TAHUN 2024 (PERSEN)		PERANGKAT DAERAH PENANGGUNG JAWAB	KET
URUSAN	BIDANG URUSAN	PROGRAM	KEGIATAN	SUB KEGIATAN				K	RUPIAH	K	RUPIAH	K	RUPIAH	K	RUPIAH	K	RUPIAH	K	RUPIAH	K	RUPIAH		
1					2	3	4	5		6		7		8		9 = (8/7)*100		10 = (8-6)		11 = (10/5)*100		12	13
7	**01**	**05**			**Program Penyelenggaraan Urusan Pemerintahan Umum**	**Presentase penyelenggaraan urusan pemerintah daerah serta pelayanan pembangunan dan pemerintahan di kecamatan**	**%**	**100**	**290,095,605**		**0.00**	**100**	**7,834,464.00**	**40**	**-**	**40.00**	**-**	**40.00**	**-**	**40.00**	**-**	Kecamtan Tbt	
7	**01**	**05**	**2.01**		**Penyelenggaraan Urusan Pemerintahan Umum sesuai Pemugasan kepala daerah**	**Presentase penyelenggaraan pemerintahan ditingkat kecamatan**	**%**	**100**	**290,095,605**		**0.00**	**100**	**7,834,464.00**	**40**	**-**	**40.00**	**-**	**40.00**	**-**	**40.00**	**-**	Kecamtan Tbt	
7	01	05	2.01	08	Pelaksanaan Tugas Forum Koordinasi Pimpinan di Kecamatan	Jumlah forum koordinasi pimpinaan ditingkat kecamatan	Tahun	1	124,326,667		**0.00**	1	3,914,656.00	0.5	-	**50.00**	-	0.50	-	0.10	-	Kecamtan Tbt	
						Jumlah forum koordinasi pimpinaan ditingkat kecamatan	dokumen	5															
7	01	05	2.01	02	Fasilitasi,koordinasi dan pembinaan (Bimtek, sosialisasi, Konsultasi) wawasan kebangsaan dan ketahanan Nasional	Jumlah bimtek dan sosialisasi wawasan kebangsaan dan ketahanann nasional oleh bahinsa dan bahinkamtibmas	Tahun	1	165,768,938		**0.00**	1	3,919,808.00	0.5	-	**50.00**	-	0.50	-	0.01	-	Kecamtan Tbt	
						Jumlah bimtek dan sosialisasi wawasan kebangsaan dan ketahanann nasional oleh bahinsa dan bhabinkamtibmas	Orang	100															
7	**01**	**06**			**Program Pembinaan dan PengawasanPemerintah Desa**	**Presentase pembinaan dan pengawasan pemerintah di tingkat kecamatan**	**%**	**100**	**290,095,605**		**0.00**	**100**	**7,829,312.00**	**40**	**-**	**40.00**	**-**	**40.00**	**-**	**40.00**	**-**	Kecamtan Tbt	
7	**01**	**06**	**2.01**		**Fasilitasi,Rekomendasi dan koordinasi pembinaan dan pengawasan pemerintah desa**	**Presentase pembinaan dan pengawasan di tingkat kelurahan**	**%**	**100**	**290,095,605**		**0.00**	**100**	**7,829,312.00**	**40**	**-**	**40.00**	**-**	**40.00**	**-**	**40.00**	**-**	Kecamtan Tbt	
7	01	06	2.01	02	Fasilitasi Administrasi Tata Pemerintahan di kelurahan	Jumlah pelayanan administrasi tata pemerintahan dikelurahan	Tahun	1	165,768,938		**0.00**	1	3,914,656.00	0.75	-	**75.00**	-	0.75	-	0.15	-	Kecamtan Tbt	
						Jumlah Dokumen yang Difasilitasi dalam rangka Administrasi Tata Pemerintahan Desa	Dokumen	5															
7	01	06	2.01	09	Fasilitasi sinkronisasi Perencanaan Pembangunan Daerah dengan Pembangunan kelurahan	Jumlah perencanaan pembangunan daerah dengan pembangunan kelurahan yang sinkron	Tahun	1	124,326,667		**0.00**	1	3,914,656.00	0.5	-	**50.00**	-	0.50	-	0.10	-	Kecamtan Tbt	
						Jumlah Dokumen Sinkronisasi Perencanaan Pembangunan Daerah dengan Pembangunan Desa	Dokumen	5															
7	**01**	**02**			**Program Penyelenggaraan Pemerintahan dan Pelayanan Publik**	**presentase koordinasi perencanaan dan penyelenggaraan kegiatan pemerintahan dalam peningkatan pelayanan masyarakat serta pelayanan administrasi di tingkat kecamatan dan kelurahan**	**%**	**100**	**17,240,976,243**	**100**	**4,664,132,200.00**	**100**	**2,455,410,239.00**	**50**	**2,050,858,000.00**	**50.00**	**83.52**	**150.00**	**6,714,990,200.00**	**150.00**	**38.95**	Kecamtan Tbt	
7	**01**	**02**	**2.01**		**Koordinasi Penyelenggaraan Kegiatan Pemerintah di Tingkat Kecamatan**	**Persentase koordinasi penyelenggaraan pemerintahandan pembangunan wilayah di tingkat kecamatan**	**%**	**100**	**244,548,031**	**100**	**14,500,000**	**100**	**29,772,157.00**	**50**	**29,000,000.00**	**50.00**	**97.41**	**150.00**	**43,500,000.00**	**150.00**	**17.79**	Kecamtan Tbt	
7	01	02	2.01	01	Koordinasi/Sinergy Perencanaan dan Pelaksanaan Kegiatan Pemerintahan dengan perangkat daerah dan instansi vertikal terkait	Persentase sinergi perencanaan dan pelaksanaan kegiatan pemerintahan dengan perangkat daerah	Tahun	1	244,548,031	1	14,500,000.00	1	29,772,157.00	1	29,000,000.00	**100.00**	97.41	2.00	**43,500,000.00**	0.40	**17.79**	Kecamtan Tbt	
						Jumlah Laporan Koordinasi/Sinergi Perencanaan dan Pelaksanaan Kegiatan Pemerintahan dengan Perangkat Daerah dan Instansi Vertikal Terkait	Laporan	5															
7	**01**	**02**	**2.02**		**Penyelenggaraan Urusan Pemerintahan yang tidak Dilaksanakan oleh Unit Kerja Perangkat Daerah yang ada di Kecamatan**	**Persentase penyelenggaran urusan pemerintahan ditingkat kecamatan**	**%**	**100**	**16,996,428,212**		**4,649,632,200**	**100**	**2,425,638,082.00**	**50**	**2,021,858,000.00**	**50.00**	**83.35**	**50.00**	**6,671,490,200.00**	**50.00**	**39.25**	Kecamtan Tbt	
7	01	02	2.02	03	Peningkatan Elektifitas Pelaksanaan Pelayanan Kepada Masyarakat di Wilayah Kelurahan dan Kecamatan	Persentase pelayanan kepada masyarakat diwilayah kecamatan	Tahun	1	16,996,428,212	1	4,649,632,200.00	1	2,425,638,082.00	1	2,021,858,000.00	**100.00**	83.35	2.00	**6,671,490,200.00**	0.40	**39.25**	Kecamtan Tbt	
						Jumlah Dokumen Peningkatan Elektifitas Kegiatan Pemerintahan di Tingkat Kecamatan	Dokumen	5															
7	**01**	**03**			**Program Pembeerdayaan Masyarakat Desa dan Kelurahan**	**presentase peran dan partisipasi lembaga dan organisasi masyarakat dalam pelaksanaan pembangunan di kelurahan dan kecamatan**	**%**	**100**	**8,117,141,506**		**209,119,000**	**100**	**550,204,883**	**50**	**430,210,000**	**50.00**	**78.19**	**50.00**	**639,329,000.00**	**50.00**	**7.88**	Kecamtan Tbt	
7	**01**	**03**	**2.01**		**Koordinasi Kegiatan Pemberdayaan Desa**	**Persentase koordinasi pemberdayaan masyarakat**	**%**	**100**	**7,163,264,431**		**209,119,000**	**100**	**490,204,883.00**	**50**	**430,210,000.00**	**50.00**	**87.76**	**50.00**	**639,329,000.00**	**50.00**	**8.93**	Kecamtan Tbt	

KODE					URUSAN/BIDANG URUSAN/ PROGRAM /KEGIATAN/ SUB KEGIATAN	INDIKATOR KINERJA PROGRAM (OUTCOME)/KEGIATAN (OUTPUT)/SUB KEGIATAN (SUB OUTPUT)	SATUAN	CAPAIAN KINERJA RPJMD PADA TAHUN 2026 (AKHIR PERIODE RPJMD)		REALISASI CAPAIAN KINERJA RKPD S/D TAHUN LALU (TAHUN 2023)		TARGET KINERJA DAN ANGGARAN RKPD TAHUN BERJALAN YANG DIEVALUASI (TAHUN 2024)		REALISASI CAPAIAN KINERJA DAN ANGGARAN RKPD YANG DIEVALUASI S/D TW IV (TAHUN 2024)		TINGKAT CAPAIAN KINERJA DAN REALISASI ANGGARAN RKPD S/D TW IV TAHUN 2024 (PERSEN)		REALISASI KINERJA DAN ANGGARAN RPJMD S/D TAHUN 2024 (PERSEN)		TINGKAT CAPAIAN KINERJA DAN REALISASI ANGGARAN RPJMD S/D TAHUN 2024 (PERSEN)		PERANGKAT DAERAH PENANGGUNG JAWAB	KET
URUSAN	BIDANG URUSAN	PROGRAM	KEGIATAN	SUB KEGIATAN				K	RUPIAH	K	RUPIAH	K	RUPIAH	K	RUPIAH	K	RUPIAH	K	RUPIAH	K	RUPIAH		
1					2	3	4	5		6		7		8		9 = (8/7)*100		10 = (8÷6)		11 = (10/5)*100		12	13
7	01	03	2.01	03	Peningkatan Efektifitas Kegiatan Pemberdayaan Masyarakat di Wilayah Kecamatan	Persentase pkk, lpm, mtq dan sarana keagamaan di wilayah kecamatan	Tahun	1	7,163,264,431	1	209,119,000.00	1	490,204,883.00	1	430,210,000.00	**100.00**	87.76	2.00	**639,329,000.00**	**200.00**	**8.93**	Kecamtan Tbt	
						Jumlah Laporan Peningkatan Efektivitas Kegiatan Pemberdayaan Masyarakat di Wilayah Kecamatan	Laporan	5																
7	**01**	**03**	**2.02**		**Kegiatan Pemberdayaan Kelurahan**	**Persentase koordinasi pemberdayaan masyarakat**	**%**	**100**	**695,269,575**					**100**	**-**	**100.00**	**#DIV/0!**	**100.00**	**-**	**100.00**	**-**	Kecamtan Tbt	
7	01	03	2.02	02	Pembangunan Sarana dan PrasaranaKelurahan	Persentase Pembangunan Sarana dan Prasrana di Kelurahan	Tahun	1	695,269,575	1				1	-	**100.00**	#DIV/0!	2.00	-	**200.00**	-	Kecamtan Tbt	
7	**01**	**03**	**2.06**		**Pemberdayaan dan Kesejahteraan Keluarga Tingkat Kecamatan dan Kelurahan**	**Presentase pemberdayaan dan kesejahteraan keluarga di tingkat kecamatan dan kelurahan**	**%**	**100**	**258,607,500**		**0.00**	**100**	**60,000,000.00**	50	**-**	**50.00**	**-**	**50.00**	**-**	**50.00**	**-**	Kecamtan Tbt	
7	01	**03**	2.06	01	Peningkatan Efektifitas Kegiatan Pemberdayaan Masyarakat di Wilayah Kecamatan	Jumlah Laporan Peningkatan Efektifitas Pelaksanaan Pelayanan kepada Masyarakat di Wilayah Kecamatan	Keluarga	5,000	25,860,750		**0.00**	1,250	6,000,000.00	0.5	-	**0.04**	-	0.50	-	0.00	-	Kecamtan Tbt	
7	01	**03**	2.06	02	Peningkatan Kesadaran Keluarga dalam Membangun Kerja Sama antar-Keluarga, Warga, dan Kelompok Masyarakat	Jumlah Keluarga yang Mengikuti Peningkatan Kesadaran Keluarga dalam Membangun Kerja Sama antar-Keluarga, Warga, dan Kelompok Masyarakat	Keluarga	5,000	25,860,750		**0.00**	1,250	6,000,000.00	0.5	-	**0.04**	-	0.50	-	0.00	-	Kecamtan Tbt	
7	01	**03**	2.06	03	Peningkatan Ketahanan Pangan Keluarga	Jumlah Keluarga yang Mengikuti Peningkatan Ketahanan Pangan Keluarga	Keluarga	5,000	25,860,750		**0.00**	1,250	6,000,000.00	0.5	-	**0.04**	-	0.50	-	0.00	-	Kecamtan Tbt	
7	01	**03**	2.06	04	Pemberdayaan Masyarakat dalam Peningkatan Penggunaan dan Pemanfaatan Sandang Produksi Dalam Negeri	Jumlah Keluarga yang Mengikuti Pemberdayaan Masyarakat dalam Peningkatan Penggunaan dan Pemanfaatan Sandang Produksi Dalam Negeri	Keluarga	5,000	25,860,750		**0.00**	1,250	6,000,000.00	0.5	-	**0.04**	-	0.50	-	0.00	-	Kecamtan Tbt	
7	01	**03**	2.06	05	Peningkatan Kesadaran Keluarga dalam Mewujudkan Rumah Sehat dan Layak Huni serta Kesadaran Hukum tentang Kepemilikan Rumah	Jumlah Keluarga yang Mengikuti Peningkatan Kesadaran Keluarga dalam Mewujudkan Rumah Sehat dan Layak Huni serta Kesadaran Hukum tentang Kepemilikan Rumah	Keluarga	5,000	25,860,750		**0.00**	1,250	6,000,000.00	0.5	-	**0.04**	-	0.50	-	0.00	-	Kecamtan Tbt	
7	01	**03**	2.06	06	Peningkatan Kesadaran Keluarga dalam Peningkatan Pendidikan dan Keterampilan untuk Mewujudkan Sumber Daya Manusia yang Berkualitas dan Berdaya Saing	Jumlah Keluarga yang Mengikuti Peningkatan Kesadaran Keluarga dalam Peningkatan Pendidikan dan Keterampilan untuk Mewujudkan Sumber Daya Manusia yang	Keluarga	5,000	25,860,750		**0.00**	1,250	6,000,000.00	0.5	-	**0.04**	-	0.50	-	0.00	-	Kecamtan Tbt	
7	01	**03**	2.06	07	Penumbuhan Kesadaran Keluarga dalam Peningkatan Derajat Kesehatan Keluarga dan Lingkungan dengan Menerapkan Perilaku Hidup Bersih dan Sehat	Jumlah Keluarga yang Mengikuti Penumbuhan Kesadaran Keluarga dalam Peningkatan Derajat Kesehatan Keluarga dan Lingkungan Dengan Menerapkan Perilaku Hidup Bersih dan Sehat	Keluarga	5,000	25,860,750		**0.00**	1,250	6,000,000.00	0.5	-	**0.04**	-	0.50	-	0.00	-	Kecamtan Tbt	
7	01	**03**	2.06	08	Penumbuhan Kesadaran Keluarga dalam Peningkatan Taraf Hidup Keluarga Melalui Kehidupan Berkoperasi dan Pengembangan Ekonomi Lainnya	Jumlah Keluarga yang Mengikuti Penumbuhan Kesadaran Keluarga dalam Peningkatan Taraf Hidup Keluarga melalui Kehidupan Berkoperasi dan Pengembangan Ekonomi Lainnya	Keluarga	5,000	25,860,750		**0.00**	1,250	6,000,000.00	0.5	-	**0.04**	-	0.50	-	0.00	-	Kecamtan Tbt	
7	01	**03**	2.06	09	Penumbuhan Kesadaran Keluarga dalam Peningkatan Kualitas Kelestarian Lingkungan Hidup	Jumlah Keluarga yang Mengikuti Penumbuhan Kesadaran Keluarga dalam Peningkatan Kualitas Kelestarian Lingkungan Hidup	Keluarga	5,000	25,860,750		**0.00**	1,250	6,000,000.00	0.5	-	**0.04**	-	0.50	-	0.00	-	Kecamtan Tbt	
7	01	**03**	2.06	12	Penumbuhan dan Peningkatan Kesadaran Keluarga dalam Keterlibatan Perencanaan Kehidupan Menuju Keluarga Berkualitas	Jumlah Keluarga yang Mengikuti Penumbuhan dan Peningkatan Kesadaran Keluarga dalam Keterlibatan Perencanaan Kehidupan Menuju Keluarga Berkualitas	Keluarga	5,000	25,860,750		**0.00**	1,250	6,000,000.00	0.5	-	**0.04**	-	0.50	-	0.01	-	Kecamtan Tbt	
7	**01**	**04**			**Program Koordinasi Ketentraman dan Ketertiban Umum**	**presentase linmas (perlindungan masyrakat) dan masyrakat dalam menjaga keamanan,ketertiban,dan pencegahan tindak kriminal**	**%**	**100**	**12,688,686,083**	**100**	**3,398,849,120**	**100**	**1,776,828,932.00**	**50**	**1,482,204,000.00**	**50.00**	**83.42**	**150.00**	**4,881,053,120.00**	**150.00**	**38.47**	Kecamtan Tbt	
7	**01**	**04**	**2.01**		**Koordinasi Upaya Peneyelenggaraan Ketentraman dan Ketertiban Umum**	**Presentase koordinasi upaya penyelenggaraan keamanan dan ketertiban di wilayah kecamatan**	**%**	**100**	**12,688,686,083**	**100**	**3,398,849,120**	**100**	**1,776,828,932.00**	**50**	**1,482,204,000.00**	**50.00**	**83.42**	**150.00**	**4,881,053,120.00**	**150.00**	**38.47**	Kecamtan Tbt	
7	01	04	2.01	01	Sinergitas dengan Kepolisian Negara Republik Indonesia, Tentara Nasional Indonesia dan instansi vertikal di wilayah kecamatan	Persenetase sinergitas masyarakat degan forkopimda diwilayah kecamatan	Tahun	1	12,675,568,583	1	3,365,099,120.00	1	1,753,096,226.00	1	1,459,704,000.00	**100.00**	83.26	2.00	**4,824,803,120.00**	0.40	**38.06**	Kecamtan Tbt	
						Jumlah Laporan Hasil Sinergitas dengan Kepolisian Negara Republik Indonesia, Tentara Nasional Indonesia dan Instansi Vertikal di Wilayah Kecamatan	Laporan	5															
7	01	04	2.01	02	Harmonisasi Hubungan Dengan Tokoh Agama dan Tokoh Masyarakat	presentase bantuan keagamaan yang tersalurkan	Tahun	1	13,117,500	1	33,750,000.00	1	23,732,706.00	0	22,500,000.00	**0.00**	94.81	1.00	**56,250,000.00**	0.20	**428.82**	Kecamtan Tbt	

KODE					URUSAN/BIDANG URUSAN/ PROGRAM /KEGIATAN/ SUB KEGIATAN	INDIKATOR KINERJA PROGRAM (OUTCOME)/KEGIATAN (OUTPUT)/SUB KEGIATAN (SUB OUTPUT)	SATUAN	CAPAIAN KINERJA RPJMD PADA TAHUN 2026 (AKHIR PERIODE RPJMD)		REALISASI CAPAIAN KINERJA RKPD S/D TAHUN LALU (TAHUN 2023)		TARGET KINERJA DAN ANGGARAN RKPD TAHUN BERJALAN YANG DIEVALUASI (TAHUN 2024)		REALISASI CAPAIAN KINERJA DAN ANGGARAN RKPD YANG DIEVALUASI S/D TW IV (TAHUN 2024)		TINGKAT CAPAIAN KINERJA DAN REALISASI ANGGARAN RKPD S/D TW IV TAHUN 2024 (PERSEN)		REALISASI KINERJA DAN ANGGARAN RPJMD S/D TAHUN 2024 (PERSEN)		TINGKAT CAPAIAN KINERJA DAN REALISASI ANGGARAN RPJMD S/D TAHUN 2024 (PERSEN)		PERANGKAT DAERAH PENANGGUNG JAWAB	KET
URUSAN	BIDANG URUSAN	PROGRAM	KEGIATAN	SUB KEGIATAN				K	RUPIAH	K	RUPIAH	K	RUPIAH	K	RUPIAH	K	RUPIAH	K	RUPIAH	K	RUPIAH		
1					2	3	4	5		6		7		8		9 = (8/7)*100		10 = (8÷6)		11 = (10/5)*100		12	13
						Jumlah Laporan Pelaksanaan Harmonisasi Hubungan dengan Tokoh Agama dan Tokoh Masyarakat	Laporan	5															
7	**01**				**Kecamatan Bumi Waras**				**76,988,684,825.90**	**50.00**	**9,295,431,511.00**		**10,773,722,024.00**		**9,238,852,277.00**		**251.63**		**18,534,283,788.00**				
7	**01**	**01**			**Program Penunjang Urusan Pemerintahan Daerah Kabupaten/ Kota**	**Cakupan Pemenuhan Kebutuhan Penunjang Urusan Bidang Kecamatan**	**persen**	**98.00**	**33,585,901,393**	**98.00**	**3,701,813,813.00**	**98.00**	**4,502,128,548.00**	**80**	**3,586,602,277.00**	**81.63**	**79.66**	**98.00**	**7,288,416,090.00**	**100.00**	**21.70**	**Kecamatan Bumi Waras**	
7	**01**	**01**	**2.01**		**Perencanaan, penganggaran dan evaluasi kinerja perangkat daerah**	**Peresentase pemenuhan dokumen Perencanaan, penganggaran dan evaluasi kinerja perangkat daerah**	**persen**	**98.00**	**208,073,170**	**98.00**	**30,820,000.00**	**98.00**	**31,656,064.00**	**80**	**30,445,500.00**	**81.63**	**96.18**	**98.00**	**61,265,500.00**	**100.00**	**29.44**	**Kecamatan Bumi Waras**	
7	01	01	2.01	01	Penyusunan dokumen perangkat daerah	Jumlah Dokumen Perencanaan Bappeda	Tahun	1	69,357,723.45	1	10,270,000.00	1	10,552,064.00	1	10,128,000.00	100.00	95.98	2.00	20,398,000.00	0.40	29.41	Kecamatan Bumi Waras	
						Jumlah Dokumen Perencanaan Perangkat Daerah	Dokumen	5															
7	01	01	2.01	06	Koordinasi dan penyusunan laporan capaian kinerja dan ihtiar realisasi kinerja skpd	Jumlah Laporan Capaian Kinerja	Tahun	1	69,357,723.45	1	10,275,000.00	1	10,552,000.00	1	10,042,500.00	100.00	95.17	2.00	20,317,500.00	0.40	**29.29**	Kecamatan Bumi Waras	
						Jumlah Laporan Capaian Kinerja dan Ikhtisar Realisasi Kinerja SKPD dan Laporan Hasil Koordinasi Penyusunan Laporan Capaian Kinerja dan Ikhtisar Realisasi Kinerja SKPD	Laporan	5															
7	01	01	2.01	07	Evaluasi kinerja perangkat daerah	Jumlah Evaluasi Kinerja Perangkat Daerah	Tahun	1	69,357,723.45	1	10,275,000.00	1	10,552,000.00	1	10,275,000.00	100.00	97.37	2.00	**20,550,000.00**	0.40	**29.63**	Kecamatan Bumi Waras	
						Jumlah Laporan Evaluasi Kinerja Perangkat Daerah	Laporan	5															
7	**01**	**01**	**2.02**		**Administrasi Keuangan Perangkat Daerah**	**Persentase Pelaksanaan Penatausahaan Keuangan yang tertib**	**persen**	**98.00**	**23,900,268,329.39**	**98.00**	2,613,003,306.00	**98.00**	**3,280,022,024.00**	**100**	**2,628,969,935.00**	**102.04**	**80.15**	**98.00**	**5,241,973,241.00**	**100.00**	**21.93**	Kecamatan Bumi Waras	
7	01	01	2.02	01	Penyediaan gaji dan Tunjanagn ASN	Jumlah Gaji dan Tunjangan ASN yang Tersedia	Tahun	1	23,343,235,522.35	25	2,551,803,306.00	25	3,192,322,024.00	**25**	2,597,199,935.00	**100.00**	81.36	50.00	**5,149,003,241.00**	2.00	**22.06**		
						Jumlah Orang yang Menerima Gaji dan Tunjangan ASN	Orang / Bulan	25															
7	01	01	2.02	03	Pelaksanaan Penatausahaan dan Pengujian/ Verifikasi Keuangan SKPD	Administrasi Keuangan yang Terlaksana	Tahun	1	557,032,807.04	1	61,200,000.00	1	87,700,000.00	1	31,770,000.00	**100.00**	36.23	2.00	**92,970,000.00**	0.40	**16.69**	Kecamatan Bumi Waras	
						Jumlah Dokumen Penatausahaan dan Pengujian/Verifikasi Keuangan SKPD	Dokumen	5															
7	**01**	**01**	**2.06**		**Administrasi Umum Perangkat Daerah**	**Pemenuhan Kebutuhan Inventaris Kantor**	**persen**	**98.00**	**651,814,109**		59,039,489.00	**98.00**	**74,600,226.00**	**80**	**47,677,792.00**	**81.63**	**63.91**	**98.00**	**106,717,281.00**	**100.00**	**16.37**	Kecamatan Bumi Waras	
7	01	01	2.06	01	Penyediaan Komponen Instalasi Listrik/ Penerangan Bangunan Kantor	Jumlah Sarana Listrik dan Penerangan Kantor yang Tersedia	Tahun	1	160,749,042.16	1	3,734,712.00	1	10,275,000.00	1	3,687,924.00	**100.00**	35.89	2.00	**7,422,636.00**	0.40	**4.62**	Kecamatan Bumi Waras	
						Jumlah Paket Komponen Instalasi Listrik/Penerangan Bangunan Kantor yang Disediakan	Paket	5															
7	01	01	2.06	02	Penyediaan Peralatan dan Perlengkapan Kantor	Jumlah Alat Tulis Kantor yang Tersedia	Tahun	1	91,596,566.65	1	18,500,373.00	1	18,821,616.00	1	10,578,700.00	**100.00**	56.21	2.00	**29,079,073.00**	0.40	**31.75**	Kecamatan Bumi Waras	
						Jumlah Paket Peralatan dan Perlengkapan Kantor yang Disediakan	Paket	5															
7	01	01	2.06	03	Penyediaan Peralatan Rumah Tangga	Jumlah Peralatan Kebersihan Kantor yang Tersedia	Tahun	1	94,467,327.75	1	11,448,117.00	1	11,582,859.00	1	5,764,996.00	**100.00**	49.77	2.00	**17,213,113.00**	0.40	**18.22**	Kecamatan Bumi Waras	
						Jumlah Paket Peralatan Rumah Tangga yang Disediakan	Paket	5															
7	01	01	2.06	04	Penyediaan Bahan Logistik Kantor	Jumlah Layanan Makanan dan Minuman Rapat	Tahun	1	73,405,922.31	1	14,970,000.00	1	22,485,000.00	1	21,788,500.00	**100.00**	96.90	2.00	**36,758,500.00**	0.40	**50.08**	Kecamatan Bumi Waras	
						Jumlah Paket Bahan Logistik Kantor yang Disediakan	Paket	5															
7	01	01	2.06	05	Penyediaan Barang Cetakan dan Penggandaan	Jumlah Barang Cetakan dan Penggandaan Kantor yang Tersedia	Tahun	1	121,082,625.00	1	10,386,287.00	1	10,435,751.00	1	5,857,672.00	**100.00**	56.13	2.00	**16,243,959.00**	0.40	**13.42**	Kecamatan Bumi Waras	
						Jumlah Paket Barang Cetakan dan Penggandaan yang Disediakan	Paket	5															
7	01	01	2.06	09	Penyelenggaraan Rapat Koordinasi dan Konsultasi SKPD	Persentase Pelaksanaan Perjalanan Dinas Kantor	Tahun	1	110,512,625.00	1	**0.00**	1	1,000,000.00	1	-	**100.00**	-	2.00	-	0.40	-	Kecamatan Bumi Waras	
						Jumlah Laporan Penyelenggaraan Rapat Koordinasi dan Konsultasi SKPD	Laporan	5															
7	**01**	**01**	**2.07**		**Pengadaan Barang Milik Daerah Penunjang Urusan Pemerintah Daerah**	**Pemenuhan Kebutuhan Inventaris Kantor**	**Persen**	**98.00**	**410,435,441**	**98.00**		**98**	**34,603,565.00**	**80**	**12,490,000.00**	**81.63**	**36.09**	**178.00**	**12,490,000.00**	**181.63**	**3.04**	Kecamatan Bumi Waras	
7	01	01	2.07	05	Pengadaan Mebel	Jumlah mebel	Tahun	1	130,038,256.25			1	12,010,000.00	**3**	-	**300.00**	-	3.00	-	0.20	-	Kecamatan Bumi Waras	
						Jumlah Paket Mebel yang Disediakan	Unit	15															

KODE					URUSAN/BIDANG URUSAN/ PROGRAM /KEGIATAN/ SUB KEGIATAN	INDIKATOR KINERJA PROGRAM (OUTCOME)/KEGIATAN (OUTPUT)/SUB KEGIATAN (SUB OUTPUT)	SATUAN	CAPAIAN KINERJA RPJMD PADA TAHUN 2026 (AKHIR PERIODE RPJMD)		REALISASI CAPAIAN KINERJA RKPD S/D TAHUN LALU (TAHUN 2023)		TARGET KINERJA DAN ANGGARAN RKPD TAHUN BERJALAN YANG DIEVALUASI (TAHUN 2024)		REALISASI CAPAIAN KINERJA DAN ANGGARAN RKPD YANG DIEVALUASI S/D TW IV (TAHUN 2024)		TINGKAT CAPAIAN KINERJA DAN REALISASI ANGGARAN RKPD S/D TW IV TAHUN 2024 (PERSEN)		REALISASI KINERJA DAN ANGGARAN RPJMD S/D TAHUN 2024 (PERSEN)		TINGKAT CAPAIAN KINERJA DAN REALISASI ANGGARAN RPJMD S/D TAHUN 2024 (PERSEN)		PERANGKAT DAERAH PENANGGUNG JAWAB	KET
URUSAN	BIDANG URUSAN	PROGRAM	KEGIATAN	SUB KEGIATAN				K	RUPIAH	K	RUPIAH	K	RUPIAH	K	RUPIAH	K	RUPIAH	K	RUPIAH	K	RUPIAH		
1					2	3	4	5		6		7		8		9 = (8/7)*100		10 = (8-6)		11 = (10/5)*100		12	13
7	01	01	2.07	06	Pengadaan peralatan dan Mesin lainnya	Jumlah peralatan dan mesin lainnya	Tahun	1	179,118,492.08			1	10,103,565.00	**2**	-	**200.00**	-	2.00	-	0.20	-	Kecamatan Bumi Waras	
						Jumlah Unit Peralatan dan Mesin Lainnya yang Disediakan	Unit	10															
7	01	01	2.07	11	Pengadaan Sarana dan Prasarana Pendukung Gedung Kantor atau Bangunan Lainnya	Jumlah Pengadaan Sarana dan Prasarana Pendukung Gedung Kantor	Tahun	1	101,278,692.18			1	12,490,000.00	**2**	**12,490,000.00**	**200.00**	100.00	2.00	**12,490,000.00**	2.00	**12.33**	Kecamatan Bumi Waras	
						Jumlah Unit Sarana dan Prasarana Pendukung Gedung Kantor atau Bangunan Lainnya yang Disediakan	Unit	1															
7	**01**	**01**	**2.08**		**Penyediaan Jasa Penunjang Urusan Pemerintahan Daerah**	**Pemenuhan Kebutuhan Dasar Operasional OPD**	**Persen**	**98.00**	**6,675,953,793.34**		900,817,764.00	**98.00**	**968,950,000.00**	**80**	**804,050,000.00**	**81.63**	**82.98**	**80.00**	**1,704,867,764.00**	**81.63**	**25.54**	Kecamatan Bumi Waras	
7	01	01	2.08	02	Penyediaan Jasa Komunikasi, Sumber Daya Air dan Listrik	Jumlah Jasa Komunikasi, Sumber Daya Air, dan Listrik yang Tersedia	Tahun	1	141,790,169.06	1	14,442,764.00	1	14,450,000.00	0.75	13,950,000.00	**75.00**	96.54	1.75	**28,392,764.00**	0.35	**20.02**	Kecamatan Bumi Waras	
						Jumlah Laporan Penyediaan Jasa Komunikasi, Sumber Daya Air dan Listrik yang Disediakan	Laporan	5															
7	01	01	2.08	04	Penyediaan Jasa Pelayanan Umum Kantor	Jumlah Jasa Pelayanan Tenaga Kontrak yang Tersedia	Tahun	1	6,534,163,624.28	1	886,375,000.00	1	954,500,000.00	0.75	790,100,000.00	**75.00**	82.78	1.75	**1,676,475,000.00**	0.35	**25.66**	Kecamatan Bumi Waras	
						Jumlah Laporan Penyediaan Jasa Pelayanan Umum Kantor yang Disediakan	Laporan	5															
7	**01**	**01**	**2.09**		**Pemeliharaan Barang Milik Daerah Penunjang Urusan Pemerintahan Daerah**	**Inventaris Kantor yang Terpelihara**	**persen**	**98**	**1,739,356,550.99**		**98,133,254.00**	**98**	**112,296,669.00**	**80**	**62,969,050.00**	**81.63**	**56.07**	**80.00**	**161,102,304.00**	**81.63**	**9.26**	Kecamatan Bumi Waras	
7	01	01	2.09	01	Penyediaan Jasa Pemeliharaan, Biaya Pemeliharaan dan Pajak Kend. Perorangan Dinas atau Kendaraan Dinas Jabatan	Jumlah Kendaraan Dinas Jabatan yang Terpelihara	Tahun	1	226,405,734.57	1	28,823,004.00	1	37,020,000.00	**2**	24,659,750.00	**200.00**	66.61	3.00	**53,482,754.00**	3.00	**23.62**	Kecamatan Bumi Waras	
						Jumlah Kendaraan Perorangan Dinas atau Kendaraan Dinas Jabatan yang Dipelihara dan dibayarkan Pajaknya	Unit	1															
7	01	01	2.09	02	Penyediaan Jasa Pemeliharaan, Biaya Pemeliharaan, Pajak, dan Perizinan Kendaraan Dinas Operasional atau Lapangan	Jumlah Kendaraan Dinas Operasional yang Terpelihara	Tahun	1	1,076,295,136.89	1	45,360,250.00	1	47,620,001.00	**2**	38,309,300.00	**200.00**	80.45	3.00	**83,669,550.00**	0.30	**7.77**	Kecamatan Bumi Waras	
						Jumlah Kendaraan Dinas Operasional atau Lapangan yang Dipelihara dan dibayarkan Pajak dan Perizinannya	Unit	10															
7	01	01	2.09	05	Pemeliharaan Mebel	Jumlah mebeul yang terpelihara	Tahun	1	82,884,468.75		**4,500,000.00**	1	500,000.00	**2**	-	**200.00**	-	2.00	**4,500,000.00**	0.67	**5.43**	Kecamatan Bumi Waras	
						Jumlah Mebel yang Dipelihara	Unit	3															
7	01	01	2.09	06	Pemeliharaan Peralatan dan Mesin Lainnya	Jumlah Peralatan Kantor yang Terpelihara	Tahun	1	82,884,468.75		**2,650,000.00**	1	500,000.00	**2**	-	**200.00**	-	2.00	**2,650,000.00**	0.67	**3.20**	Kecamatan Bumi Waras	
						Jumlah Peralatan dan Mesin Lainnya yang Dipelihara	Unit	3															
7	01	01	2.09	09	Pemeliharaan/Rehabilitasi Gedung Kantor dan Bangunan Lainnya	Jumlah Gedung Kantor yang Terpelihara	Tahun	1	202,557,384.37	1	10,800,000.00	1	16,410,000.00	**2**	-	**200.00**	-	3.00	**10,800,000.00**	3.00	**5.33**	Kecamatan Bumi Waras	
						Jumlah Gedung Kantor dan Bangunan Lainnya yang Dipelihara/Direhabilitasi	Unit	1															
7	01	01	2.09	11	Pemeliharaan/Rehabilitasi Sarana dan Prasarana Pendukung Gedung Kantor atau Bangunan Lainnya	Jumlah saranadan prasarana pendukung gedung kantor yang terpelihara	Tahun	1	68,329,357.66	1	6,000,000.00	1	10,246,668.00	**2**	-	**200.00**	-	3.00	**6,000,000.00**	3.00	**8.78**	Kecamatan Bumi Waras	
						Jumlah Sarana dan Prasarana Pendukung Gedung Kantor atau Bangunan Lainnya yang Dipelihara/Direhabilitasi	Unit	1															
7	**01**	**05**			**Program Penyelenggaraan Urusan Pemerintahan Umum**	**Presentase penyelenggaraan urusan pemerintah daerah serta pelayanan pembangunan dan pemerintahan di kecamatan**	**%**	**100**	**290,095,640.63**		**900,000.00**	**100**	**10,095,883.00**	**80**	-	**80.00**	-	**80.00**	**900,000.00**	**80.00**	**0.31**	Kecamatan Bumi Waras	
7	**01**	**05**	**2.01**		**Penyelenggaraan Urusan Pemerintahan Umum sesuai Penugasan kepala daerah**	**Presentase penyelenggaraan pemerintahan ditingkat kecamatan**	**%**	**100**	**290,095,640.63**		**900,000.00**	**100**	**10,095,883.00**	**80**	-	**80.00**	-	**80.00**	**900,000.00**	**80.00**	**0.31**	Kecamatan Bumi Waras	
7	01	05	2.01	08	Pelaksanaan Tugas Forum Koordinasi Pimpinan di Kecamatan	Jumlah forum koordinasi pimpinaan ditingkat kecamatan	Tahun	1	124,326,703.13		**900,000.00**	1	5,096,059.00	1	-	**100.00**	-	1.00	**900,000.00**	0.20	**0.72**	Kecamatan Bumi Waras	
						Jumlah forum koordinasi pimpinaan ditingkat kecamatan	dokumen	5															
7	01	05	2.01	02	Fasilitasi,koordinasi dan pembinaan (Bimtek, sosialisasi, Konsultasi) wawasan kebangsaan dan ketahanan Nasional	Jumlah bimtek dan sosialisasi wawasan kebangsaan dan ketahanann nasional oleh babinsa dan bhabinkamtibmas	Tahun	1	165,768,937.50			1	4,999,824.00	1	-	**100.00**	-	1.00	-	0.01	-	Kecamatan Bumi Waras	
						Jumlah bimtek dan sosialisasi wawasan kebangsaan dan ketahanann nasional oleh babinsa dan bhabinkamtibmas	Orang	100															
7	**01**	**06**			**Program Pembinaan dan PengawasanPemerintah Desa**	**Presentase pembinaan dan pengawasan pemerintah di tingkat kecamatan**	**%**	**100**	**290,095,604.63**		**7,042,698.00**	**100**	**10,000,000.00**	**80**	-	**80.00**	-	**80.00**	**7,042,698.00**	**80.00**	**2.43**	Kecamatan Bumi Waras	
7	**01**	**06**	**2.01**		**Fasilitasi,Rekomendasi dan koordinasi pembinaan dan pengawasan pemerintah desa**	**Presentase pembinaan dan pengawasan di tingkat kelurahan**	**%**	**100**	**290,095,604.63**		**7,042,698.00**	**100**	**10,000,000.00**	**80**	-	**80.00**	-	**80.00**	**7,042,698.00**	**80.00**	**2.43**	Kecamatan Bumi Waras	

KODE					URUSAN/BIDANG URUSAN/ PROGRAM /KEGIATAN/ SUB KEGIATAN	INDIKATOR KINERJA PROGRAM (OUTCOME)/KEGIATAN (OUTPUT)/SUB KEGIATAN (SUB OUTPUT)	SATUAN	CAPAIAN KINERJA RPJMD PADA TAHUN 2026 (AKHIR PERIODE RPJMD)		REALISASI CAPAIAN KINERJA RKPD S/D TAHUN LALU (TAHUN 2023)		TARGET KINERJA DAN ANGGARAN RKPD TAHUN BERJALAN YANG DIEVALUASI (TAHUN 2024)		REALISASI CAPAIAN KINERJA DAN ANGGARAN RKPD YANG DIEVALUASI S/D TW IV (TAHUN 2024)		TINGKAT CAPAIAN KINERJA DAN REALISASI ANGGARAN RKPD S/D TW IV TAHUN 2024 (PERSEN)		REALISASI KINERJA DAN ANGGARAN RPJMD S/D TAHUN 2024 (PERSEN)		TINGKAT CAPAIAN KINERJA DAN REALISASI ANGGARAN RPJMD S/D TAHUN 2024 (PERSEN)		PERANGKAT DAERAH PENANGGUNG JAWAB	KET
URUSAN	BIDANG URUSAN	PROGRAM	KEGIATAN	SUB KEGIATAN				K	RUPIAH	K	RUPIAH	K	RUPIAH	K	RUPIAH	K	RUPIAH	K	RUPIAH	K	RUPIAH		
1					2	3	4	5		6		7		8		9 = (8/7)*100		10 = (8+6)		11 = (10/5)*100		12	13
7	01	06	2.01	02	Fasilitasi Administrasi Tata Pemerintahan di kelurahan	Jumlah pelayanan administrasi tata pemerintahan dikelurahan	Tahun	1	165,768,937.50		**3,112,698.00**	1	5,000,000.00	1	-	**100.00**	-	1.00	**3,112,698.00**	0.20	**1.88**	Kecamatan Bumi Waras	
						Jumlah Dokumen yang Difasilitasi dalam rangka Administrasi Tata Pemerintahan Desa	Dokumen	5															
7	01	06	2.01	09	Fasilitasi sinkronisasi Perencanaan Pembangunan Daerah dengan Pembangunan kelurahan	Jumlah perencanaan pembangunan daerah dengan pembangunan kelurahan yang sinkron	Tahun	1	124,326,667.13		**3,930,000.00**	1	5,000,000.00	1	-	**100.00**	-	1.00	**3,930,000.00**	0.20	**3.16**	Kecamatan Bumi Waras	
						Jumlah Dokumen Sinkronisasi Perencanaan Pembangunan Daerah dengan Pembangunan Desa	Dokumen	5															
7	**01**	**02**			**Program Penyelenggaraan Pemerintahan dan Pelayanan Publik**	**presentase koordinasi perencanaan dan penyelenggaraan kegiatan pemerintahan dalam peningkatan pelayanan masyarakat serta pelayanan administrasi di tingkat kecamatan dan kelurahan**	**%**	**100**	**18,848,192,042**	**100**	**3,405,575,000.00**	**100**	**3,425,975,645.00**	**100**	**3,124,250,000.00**	**100.00**	**91.19**	**200.00**	**6,529,825,000.00**	**200.00**	**34.64**	Kecamatan Bumi Waras	
7	**01**	**02**	**2.01**		**Koordinasi Penyelenggaraan Kegiatan Pemerintah di Tingkat Kecamatan**	**Persentase koordinasi penyelenggaraan pemerintahandan pembangunan wilayah di tingkat kecamatan**	**%**	**100**	**203,030,018.26**	**100**	**12,500,000**	**100**	**25,570,000.00**	**100**	**25,000,000.00**	**100.00**	**97.77**	**200.00**	**37,500,000.00**	**200.00**	**18.47**	Kecamatan Bumi Waras	
7	01	02	2.01	01	Koordinasi/Sinergy Perencanaan dan Pelaksanaan Kegiatan Pemerintahan dengan perangkat daerah dan instansi vertikal terkait	Persentase sinergi perencanaan dan pelaksanaan kegiatan pemerintahan dengan perangkat daerah	Tahun	1	203,030,018.26	1	12,500,000.00	1	25,570,000.00	0.25	25,000,000.00	**25.00**	97.77	1.25	**37,500,000.00**	0.25	**18.47**	Kecamatan Bumi Waras	
						Jumlah Laporan Koordinasi/Sinergi Perencanaan dan Pelaksanaan Kegiatan Pemerintahan dengan Perangkat Daerah dan Instansi Vertikal Terkait	Laporan	5														
7	**01**	**02**	**2.02**		**Penyelenggaraan Urusan Pemerintahan yang tidak Dilaksanakan oleh Unit Kerja Perangkat Daerah yang ada di Kecamatan**	**Persentase penyelenggaran urusan pemerintahan ditingkat kecamatan**	**%**	**100**	**18,645,162,023.56**		**3,393,075,000**	**100**	**3,400,405,645.00**	**100**	**3,099,250,000.00**	**100.00**	**91.14**	**100.00**	**6,492,325,000.00**	**100.00**	**34.82**	Kecamatan Bumi Waras	
7	01	02	2.02	03	Peningkatan Efektifitas Pelaksanaan Pelayanan Kepada Masyarakat di Wilayah Kelurahan dan Kecamatan	Persentase pelayanan kepada masyarakat diwilayah kecamatan	Tahun	1	18,645,162,023.56	1	3,393,075,000.00	1	3,400,405,645.00	0.25	3,099,250,000.00	**25.00**	91.14	1.25	**6,492,325,000.00**	0.25	**34.82**	Kecamatan Bumi Waras	
						Jumlah Dokumen Peningkatan Efektifitas Kegiatan Pemerintahan di Tingkat Kecamatan	Dokumen	5															
7	**01**	**03**			**Program Pembeerdayaan Masyarakat Desa dan Kelurahan**	**presentase peran dan partisipasi lembaga dan organisasi masyarakat dalam pelaksanaan pembangunan di kelurahan dan kecamatan**	**%**	**100**	**8,587,391,748**		**30,000,000**	**100**	**684,667,278**	**100**	**569,500,000**	**100.00**	**83.18**	**100.00**	**599,500,000.00**	**100.00**	**6.98**	Kecamatan Bumi Waras	
7	**01**	**03**	**2.01**		**Koordinasi Kegiatan Pemberdayaan Desa**	**Persentase koordinasi pemberdayaan masyarakat**	**%**	**100**	**7,633,514,673**		**30,000,000**	**100**	**634,667,278.00**	**100**	**569,500,000.00**	**100.00**	**89.73**	**100.00**	**599,500,000.00**	**100.00**	**7.85**	Kecamatan Bumi Waras	
7	01	03	2.01	03	Peningkatan Efektifitas Kegiatan Pemberdayaan Masyarakat di Wilayah Kecamatan	Persentase pkk, lpm, mtq dan sarana keagamaan di wilayah kecamatan	Tahun	1	7,633,514,672.95	1	30,000,000.00	1	634,667,278.00	0.25	569,500,000.00	**25.00**	89.73	1.25	**599,500,000.00**	**125.00**	**7.85**	Kecamatan Bumi Waras	
						Jumlah Laporan Peningkatan Efektivitas Kegiatan Pemberdayaan Masyarakat di Wilayah Kecamatan	Laporan	5														
7	**01**	**03**	**2.02**		**Kegiatan Pemberdayaan Kelurahan**	**Persentase koordinasi pemberdayaan masyarakat**	**%**	**100**	**695,269,575**					**100**	-	**100.00**	**#DIV/0!**	**100.00**	-	**100.00**	-	Kecamatan Bumi Waras	
7	01	03	2.02	02	Pembangunan Sarana dan PrasaranaKelurahan	Persentase Pembangunan Sarana dan Prasrana di Kelurahan	Tahun	1	695,269,575	1				1	-	**100.00**	#DIV/0!	2.00	-	**200.00**	-	Kecamatan Bumi Waras	
7	**01**	**03**	**2.06**		**Pemberdayaan dan Kesejahtersan Keluarga Tingkat Kecamatan dan Kelurahan**	**Presentase pemberdayaan dan kesejahteraan keluarga di tingkat kecamatan dan kelurahan**	**%**	**100**	**258,607,500**			**100**	**50,000,000.00**	100	-	**100.00**	-	**100.00**	-	**100.00**	-	Kecamatan Bumi Waras	
7	01	**03**	2.06	01	Peningkatan Efektifitas Kegiatan Pemberdayaan Masyarakat di Wilayah Kecamatan	Jumlah Laporan Peningkatan Efektifitas Pelaksanaan Pelayanan kepada Masyarakat di	Keluarga	5,000	25,860,750			1,250	5,000,000.00	1	-	**0.08**	-	1.00	-	0.00	-	Kecamatan Bumi Waras	
7	01	**03**	2.06	02	Peningkatan Kesadaran Keluarga dalam Membangun Kerja Sama antar-Keluarga, Warga, dan Kelompok Masyarakat	Jumlah Keluarga yang Mengikuti Peningkatan Kesadaran Keluarga dalam Membangun Kerja Sama antar-Keluarga, Warga, dan Kelompok Masyarakat	Keluarga	5,000	25,860,750			1,250	5,000,000.00	1	-	**0.08**	-	1.00	-	0.00	-	Kecamatan Bumi Waras	
7	01	**03**	2.06	03	Peningkatan Ketahanan Pangan Keluarga	Jumlah Keluarga yang Mengikuti Peningkatan Ketahanan Pangan Keluarga	Keluarga	5,000	25,860,750			1,250	5,000,000.00	1	-	**0.08**	-	1.00	-	0.00	-	Kecamatan Bumi Waras	
7	01	**03**	2.06	04	Pemberdayaan Masyarakat dalam Peningkatan Penggunaan dan Pemanfaatan Sandang Produksi Dalam Negeri	Jumlah Keluarga yang Mengikuti Pemberdayaan Masyarakat dalam Peningkatan Penggunaan dan Pemanfaatan Sandang Produksi Dalam Negeri	Keluarga	5,000	25,860,750			1,250	5,000,000.00	1	-	**0.08**	-	1.00	-	0.00	-	Kecamatan Bumi Waras	

KODE					URUSAN/BIDANG URUSAN/ PROGRAM /KEGIATAN/ SUB KEGIATAN	INDIKATOR KINERJA PROGRAM (OUTCOME)/KEGIATAN (OUTPUT)/SUB KEGIATAN (SUB OUTPUT)	SATUAN	CAPAIAN KINERJA RPJMD PADA TAHUN 2026 (AKHIR PERIODE RPJMD)		REALISASI CAPAIAN KINERJA RKPD S/D TAHUN LALU (TAHUN 2023)		TARGET KINERJA DAN ANGGARAN RKPD TAHUN BERJALAN YANG DIEVALUASI (TAHUN 2024)		REALISASI CAPAIAN KINERJA DAN ANGGARAN RKPD YANG DIEVALUASI S/D TW IV (TAHUN 2024)		TINGKAT CAPAIAN KINERJA DAN REALISASI ANGGARAN RKPD S/D TW IV TAHUN 2024 (PERSEN)		REALISASI KINERJA DAN ANGGARAN RPJMD S/D TAHUN 2024 (PERSEN)		TINGKAT CAPAIAN KINERJA DAN REALISASI ANGGARAN RPJMD S/D TAHUN 2024 (PERSEN)		PERANGKAT DAERAH PENANGGUNG JAWAB	KET
URUSAN	BIDANG URUSAN	PROGRAM	KEGIATAN	SUB KEGIATAN				K	RUPIAH	K	RUPIAH	K	RUPIAH	K	RUPIAH	K	RUPIAH	K	RUPIAH	K	RUPIAH		
1					2	3	4	5		6		7		8		9 = (8/7)*100		10 = (8÷6)		11 = (10/5)*100		12	13
7	01	**03**	2.06	05	Peningkatan Kesadaran Keluarga dalam Mewujudkan Rumah Sehat dan Layak Huni serta Kesadaran Hukum tentang Kepemilikan Rumah	Jumlah Keluarga yang Mengikuti Peningkatan Kesadaran Keluarga dalam Mewujudkan Rumah Sehat dan Layak Huni serta Kesadaran Hukum tentang Kepemilikan Rumah	Keluarga	5,000	25,860,750			1,250	5,000,000.00	1	-	**0.08**	-	1.00	-	0.00	-	Kecamatan Bumi Waras	
7	01	**03**	2.06	06	Peningkatan Kesadaran Keluarga dalam Peningkatan Pendidikan dan Keterampilan untuk Mewujudkan Sumber Daya Manusia yang Berkualitas dan Berdaya Saing	Jumlah Keluarga yang Mengikuti Peningkatan Kesadaran Keluarga dalam Peningkatan Pendidikan dan Keterampilan untuk Mewujudkan Sumber Daya Manusia yang Berkualitas dan Berdaya Saing	Keluarga	5,000	25,860,750			1,250	5,000,000.00	1	-	**0.08**	-	1.00	-	0.00	-	Kecamatan Bumi Waras	
7	01	**03**	2.06	07	Penumbuhan Kesadaran Keluarga dalam Peningkatan Derajat Kesehatan Keluarga dan Lingkungan dengan Menerapkan Perilaku Hidup Bersih dan Sehat	Jumlah Keluarga yang Mengikuti Penumbuhan Kesadaran Keluarga dalam Peningkatan Derajat Kesehatan Keluarga dan Lingkungan Dengan Menerapkan Perilaku Hidup Bersih dan Sehat	Keluarga	5,000	25,860,750			1,250	5,000,000.00	1	-	**0.08**	-	1.00	-	0.00	-	Kecamatan Bumi Waras	
7	01	**03**	2.06	08	Penumbuhan Kesadaran Keluarga dalam Peningkatan Taraf Hidup Keluarga Melalui Kehidupan Berkoperasi dan Pengembangan Ekonomi Lainnya	Jumlah Keluarga yang Mengikuti Penumbuhan Kesadaran Keluarga dalam Peningkatan Taraf Hidup Keluarga melalui Kehidupan Berkoperasi dan Pengembangan Ekonomi Lainnya	Keluarga	5,000	25,860,750			1,250	5,000,000.00	1	-	**0.08**	-	1.00	-	0.00	-	Kecamatan Bumi Waras	
7	01	**03**	2.06	09	Penumbuhan Kesadaran Keluarga dalam Peningkatan Kualitas Kelestarian Lingkungan Hidup	Jumlah Keluarga yang Mengikuti Penumbuhan Kesadaran Keluarga dalam Peningkatan Kualitas Kelestarian Lingkungan Hidup	Keluarga	5,000	25,860,750			1,250	5,000,000.00	1	-	**0.08**	-	1.00	-	0.00	-	Kecamatan Bumi Waras	
7	01	**03**	2.06	12	Penumbuhan dan Peningkatan Kesadaran Keluarga dalam Keterlibatan Perencanaan Kehidupan Menuju Keluarga Berkualitas	Jumlah Keluarga yang Mengikuti Penumbuhan dan Peningkatan Kesadaran Keluarga dalam Keterlibatan Perencanaan Kehidupan Menuju Keluarga Berkualitas	Keluarga	5,000	25,860,750			1,250	5,000,000.00	1	-	**0.08**	-	1.00	-	0.01	-	Kecamatan Bumi Waras	
7	**01**	**04**			**Program Koordinasi Ketentraman dan Ketertiban Umum**	**presentase linmas (perlindungan masyrakat) dan masyrakat dalam menjaga keamanan,ketertiban,dan pencegahan tindak kriminal**	**%**	**100**	**15,387,008,397.42**	**100**	**2,150,100,000**	**100**	**2,140,854,670.00**	**100**	**1,958,500,000.00**	**100.00**	**91.48**	**200.00**	**4,108,600,000.00**	**200.00**	**26.70**	Kecamatan Bumi Waras	
7	**01**	**04**	**2.01**		**Koordinasi Upaya Penyelenggaraan Ketentraman dan Ketertiban Umum**	**Presentase koordinasi upaya penyelenggarasan keamanan dan ketertiban di wilayah kecamatan**	**%**	**100**	**15,387,008,397.42**	**100**	**2,150,100,000**	**100**	**2,140,854,670.00**	**100**	**1,958,500,000.00**	**100.00**	**91.48**	**200.00**	**4,108,600,000.00**	**200.00**	**26.70**	Kecamatan Bumi Waras	
7	01	04	2.01	01	Sinergitas dengan Kepolisian Negara Republik Indonesia, Tentara Nasional Indonesia dan instansi vertikal di wilayah kecamatan	Persenetase sinergitas masyarakat degan forkopimda diwilayah kecamatan	Tahun	1	15,255,833,397.42	1	2,127,600,000.00	1	2,116,855,917.00	0.25	1,936,000,000.00	**25.00**	91.46	1.25	**4,063,600,000.00**	#REF!	**26.64**	Kecamatan Bumi Waras	
7	01	04	2.01	02	Harmonisasi Hubungan Dengan Tokoh Agama dan Tokoh Masyarakat	presentase bantuan keagamaan yang tersalurkan	Tahun	1	131,175,000	1	22,500,000.00	1	23,998,753.00	0	22,500,000.00	**0.00**	93.75	1.00	**45,000,000.00**	0.20	**34.31**	Kecamatan Bumi Waras	
						Jumlah Laporan Pelaksanaan Harmonisasi Hubungan dengan Tokoh Agama dan Tokoh Masyarakat	Laporan	5															
7	**01**				**Kecamatan Labuhan Ratu**				**76,464,594,424.79**		**8,042,968,069.00**		**11,099,220,316.00**		**9,773,535,342.00**		**88.06**		**17,816,503,411.00**		**23.30**		
7	**01**	**01**			**PROGRAM PENUNJANG URUSAN PEMERINTAHAN DAERAH KABUPATEN/KOTA**	**CAKUPAN PEMENUHAN KEBUTUHAN PENUNJANG URUSAN BIDANG KECAMATAN**	**PERSEN**	**98.00**	**40,510,732,073.68**	**50.00**	5,085,430,569.00	**98.00**	**6,441,877,641.00**	**40.00**	**5,604,788,192.00**	**40.82**	**87.01**	**40.00**	**10,690,218,761.00**	**40.82**	**26.39**	**Kecamatan Labuhan Ratu**	
7	**01**	**01**	**2.01**		**Perencanaan, penganggaran dan evaluasi kinerja perangkat daerah**	**Persentase Pemenuhan Dokumen Perencanaan, Pengangganan dan Evaluasi Kinerja Perangkat Daerah yang Berkualitas**	**Persen**	**100.00**	**339,577,668.48**	**50.00**	-	**100.00**	**5,999,103.00**	**40.00**	-	**40.00**	-	**40.00**	-	**40.00**	-		
7	01	01	2.01	01	Penyusunan dokumen perangkat daerah	Jumlah Dokumen Perencanaan Bappeda	Tahun	1	113,192,556.16	1		1.00	1,999,701.00	0.50	-	50.00	-	1.50	-	30.00	-		
						Jumlah Dokumen Perencanaan Perangkat Daerah	Dokumen	5															
7	01	01	2.01	06	Koordinasi dan penyusunan laporan capaian kinerja dan ihtiar realisasi kinerja skpd	Jumlah Laporan Capaian Kinerja	Tahun	1	113,192,556.16	1		1.00	1,999,701.00	0.50	-	50.00	-	1.50	-	30.00	-		
						Jumlah Laporan Capaian Kinerja dan Ikhtisar Realisasi Kinerja SKPD dan Laporan Hasil Koordinasi Penyusunan Laporan Capaian Kinerja dan Ikhtisar Realisasi Kinerja SKPD	Laporan	5															
7	01	01	2.01	07	Evaluasi kinerja perangkat daerah	Jumlah Evaluasi Kinerja Perangkat Daerah	Tahun	1	113,192,556.16	1		1.00	1,999,701.00	0.50	-	50.00	-	1.50	-	30.00	-		
						Jumlah Laporan Evaluasi Kinerja Perangkat Daerah	Laporan	5															
7	**01**	**01**	**2.02**		**Administrasi Keuangan Perangkat Daerah**	**Persentase Pemenuhan Dokumen Pelaporan Keuangan OPD yang Akuntabel**	**Persen**	**100.00**	**32,525,199,091.35**	**50.00**	4,382,440,366.00	**100.00**	**5,496,940,316.00**	**40.00**	**5,004,111,482.00**	**40.00**	**91.03**	**40.00**	**9,386,551,848.00**	**40.00**	**28.86**		

KODE					URUSAN/BIDANG URUSAN/ PROGRAM /KEGIATAN/ SUB KEGIATAN	INDIKATOR KINERJA PROGRAM (OUTCOME)/KEGIATAN (OUTPUT)/SUB KEGIATAN (SUB OUTPUT)	SATUAN	CAPAIAN KINERJA RPJMD PADA TAHUN 2026 (AKHIR PERIODE RPJMD)		REALISASI CAPAIAN KINERJA RKPD S/D TAHUN LALU (TAHUN 2023)		TARGET KINERJA DAN ANGGARAN RKPD TAHUN BERJALAN YANG DIEVALUASI (TAHUN 2024)		REALISASI CAPAIAN KINERJA DAN ANGGARAN RKPD YANG DIEVALUASI S/D TW IV (TAHUN 2024)		TINGKAT CAPAIAN KINERJA DAN REALISASI ANGGARAN RKPD S/D TW IV TAHUN 2024 (PERSEN)		REALISASI KINERJA DAN ANGGARAN RPJMD S/D TAHUN 2024 (PERSEN)		TINGKAT CAPAIAN KINERJA DAN REALISASI ANGGARAN RPJMD S/D TAHUN 2024 (PERSEN)		PERANGKAT DAERAH PENANGGUNG JAWAB	KET
URUSAN	BIDANG URUSAN	PROGRAM	KEGIATAN	SUB KEGIATAN				K	RUPIAH	K	RUPIAH	K	RUPIAH	K	RUPIAH	K	RUPIAH	K	RUPIAH	K	RUPIAH		
1					2	3	4	5		6		7		8		9 = (8/7)*100		10 = (8÷6)		11 = (10/5)*100		12	13
7	01	01	2.02	01	Penyediaan gaji dan Tunjanagn ASN	Jumlah Gaji dan Tunjangan ASN yang Tersedia	Tahun	1	31,963,342,240.73	1	4,286,740,366.00	55.00	5,434,320,316.00	0.50	4,953,611,482.00	0.91	91.15	1.50	9,240,351,848.00	6.00	28.91		
						Jumlah Orang yang Menerima Gaji dan Tunjangan ASN	Orang / Bulan	25															
7	01	01	2.02	03	Pelaksanaan Penatausahaan dan Pengujian/ Verifikasi Keuangan SKPD	Administrasi Keuangan yang Terlaksana	Tahun	1	561,856,850.63	1	95,700,000.00	1.00	62,620,000.00	0.50	50,500,000.00	50.00	80.65	1.50	146,200,000.00	30.00	26.02		
						Jumlah Dokumen Penatausahaan dan Pengujian/Verifikasi Keuangan SKPD	Dokumen	5							-								
7	**01**	**01**	**2.06**		**Administrasi Umum Perangkat Daerah**	**Persentase Pemenuhan Kebutuhan Dasar Operasional OPD**	**Persen**	**98.00**	**705,155,500.40**	**50.00**	115,864,803.00	**98.00**	**66,364,953.00**	**40.00**	**65,735,660.00**	**40.82**	**99.05**	**40.00**	**181,600,463.00**	**40.82**	**25.75**		
7	01	01	2.06	01	Penyediaan Komponen Instalasi Listrik/ Penerangan Bangunan Kantor	Jumlah Sarana Listrik dan Penerangan Kantor yang Tersedia	Tahun	1	130,512,625.00	1	20,000,000.00	1.00	12,993,911.00	0.50	12,910,000.00	50.00	99.35	1.50	32,910,000.00	30.00	25.22		
						Jumlah Paket Komponen Instalasi Listrik/Penerangan Bangunan Kantor yang Disediakan	Paket	5															
7	01	01	2.06	02	Penyediaan Peralatan dan Perlengkapan Kantor	Jumlah Alat Tulis Kantor yang Tersedia	Tahun	1	162,595,158.04	1	24,254,255.00	1.00	14,002,284.00	0.50	13,774,500.00	50.00	98.37	1.50	38,028,755.00	30.00	23.39		
						Jumlah Paket Peralatan dan Perlengkapan Kantor yang Disediakan	Paket	5															
7	01	01	2.06	03	Penyediaan Peralatan Rumah Tangga	Jumlah Peralatan Kebersihan Kantor yang Tersedia	Tahun	1	141,324,012.86	1	25,890,548.00	1.00	13,965,856.00	0.50	13,694,000.00	50.00	98.05	1.50	39,584,548.00	30.00	28.01		
						Jumlah Paket Peralatan Rumah Tangga yang Disediakan	Paket	5															
7	01	01	2.06	04	Penyediaan Bahan Logistik Kantor	Jumlah Layanan Makanan dan Minuman Rapat	Tahun	1	155,089,518.75	1	28,000,000.00	1.00	12,100,000.00	0.50	12,100,000.00	50.00	100.00	1.50	40,100,000.00	30.00	25.86		
						Jumlah Paket Bahan Logistik Kantor yang Disediakan	Paket	5															
7	01	01	2.06	05	Penyediaan Barang Cetakan dan Penggandaan	Jumlah Barang Cetakan dan Penggandaan Kantor yang Tersedia	Tahun	1	115,634,185.75			1.00	13,302,902.00	0.50	13,257,160.00	50.00	99.66	0.50	13,257,160.00	10.00	11.46		
						Jumlah Paket Barang Cetakan dan Penggandaan yang Disediakan	Paket	5															
7	01	01	2.06	09	Penyelenggaraan Rapat Koordinasi dan Konsultasi SKPD	Persentase Pelaksanaan Perjalanan Dinas Kantor	Tahun	1	55,256,312,50			1.00		-	-	-	#DIV/0!	-	-	-	-		
						Jumlah Laporan Penyelenggaraan Rapat Koordinasi dan Konsultasi SKPD	Laporan	5															
7	**01**	**01**	**2.07**		**Pengadaan Barang Milik Daerah Penunjang Urusan Pemerintah Daerah**	**Pemenuhan Kebutuhan Inventaris Kantor**	**Persen**	**98.00**	**473,108,265.63**	-	-	**98.00**	**66,477,376.00**	**40.00**	-	**40.82**	-	**40.00**	-	**40.82**	-		
7	01	01	2.07	05	Pengadaan Mebel	Jumlah mebel	Tahun	1	153,352,334.38		-	2.00	14,270,184.00	2.00	-	100.00	-	2.00		20.00	-		
						Jumlah Paket Mebel yang Disediakan	Unit	10															
7	01	01	2.07	06	Pengadaan peralatan dan Mesin lainnya	Jumlah peralatan dan mesin lainnya	Tahun	1	60,781,943.75														
						Jumlah Unit Peralatan dan Mesin Lainnya yang Disediakan	Unit	10															
7	01	01	2.07	11	Pengadaan Sarana dan Prasarana Pendukung Gedung Kantor atau Bangunan Lainnya	Jumlah Pengadaan Sarana dan Prasarana Pendukung Gedung Kantor	Tahun	1	258,973,987.50			2.00	52,207,192.00	2.00	-	100.00	-	2.00		20.00	-		
						Jumlah Unit Sarana dan Prasarana Pendukung Gedung Kantor atau Bangunan Lainnya yang Disediakan	Unit	10															
7	**01**	**01**	**2.08**		**Penyediaan Jasa Penunjang Urusan Pemerintahan Daerah**	**Pemenuhan Jasa Penunjang Kebutuhan OPD**	**Persen**	**100.00**	**4,322,251,858.44**	**50.00**	394,360,000.00	**100.00**	**644,300,000.00**	**40.00**	**468,679,850.00**	**40.00**	**72.74**	**90.00**	**863,039,850.00**	**90.00**	**19.97**		
7	01	01	2.08	02	Penyediaan Jasa Komunikasi, Sumber Daya Air dan Listrik	Jumlah Jasa Komunikasi, Sumber Daya Air, dan Listrik yang Tersedia	Tahun	1	182,717,675.00	1	660,000.00	1.00	12,000,000.00	0.50	4,979,850.00	50.00		1.50	5,639,850.00	30.00	3.09		
						Jumlah Laporan Penyediaan Jasa Komunikasi, Sumber Daya Air dan Listrik yang Disediakan	Laporan	5															
7	01	01	2.08	04	Penyediaan Jasa Pelayanan Umum Kantor	Jumlah Jasa Pelayanan Tenaga Kontrak yang Tersedia	Tahun	1	4,139,534,183.44	1	393,700,000.00	1.00	632,300,000.00	0.50	463,700,000.00	50.00		1.50	857,400,000.00	30.00	20.71		

KODE					URUSAN/BIDANG URUSAN/ PROGRAM /KEGIATAN/ SUB KEGIATAN	INDIKATOR KINERJA PROGRAM (OUTCOME)/KEGIATAN (OUTPUT)/SUB KEGIATAN (SUB OUTPUT)	SATUAN	CAPAIAN KINERJA RPJMD PADA TAHUN 2026 (AKHIR PERIODE RPJMD)		REALISASI CAPAIAN KINERJA RKPD S/D TAHUN LALU (TAHUN 2023)		TARGET KINERJA DAN ANGGARAN RKPD TAHUN BERJALAN YANG DIEVALUASI (TAHUN 2024)		REALISASI CAPAIAN KINERJA DAN ANGGARAN RKPD YANG DIEVALUASI S/D TW IV (TAHUN 2024)		TINGKAT CAPAIAN KINERJA DAN REALISASI ANGGARAN RKPD S/D TW IV TAHUN 2024 (PERSEN)		REALISASI KINERJA DAN ANGGARAN RPJMD S/D TAHUN 2024 (PERSEN)		TINGKAT CAPAIAN KINERJA DAN REALISASI ANGGARAN RPJMD S/D TAHUN 2024 (PERSEN)		PERANGKAT DAERAH PENANGGUNG JAWAB	KET
URUSAN	BIDANG URUSAN	PROGRAM	KEGIATAN	SUB KEGIATAN				K	RUPIAH	K	RUPIAH	K	RUPIAH	K	RUPIAH	K	RUPIAH	K	RUPIAH	K	RUPIAH		
1					2	3	4	5		6		7		8		9 = (8/7)*100		10 = (8÷6)		11 = (10/5)*100		12	13
						Jumlah Laporan Penyediaan Jasa Pelayanan Umum Kantor yang Disediakan	Laporan	5															
7	**01**	**01**	**2.09**		**Pemeliharaan Barang Milik Daerah Penunjang Urusan Pemerintahan Daerah**	**Inventaris Kantor yang Terpelihara**	**Persen**	**98.00**	**2,145,439,689.39**	**50.00**	192,765,400.00	**98.00**	**161,795,893.00**	**40.00**	**66,261,200.00**	**40.82**	**40.95**	**40.00**	**259,026,600.00**	**40.82**	**12.07**		
7	01	01	2.09	01	Penyediaan Jasa Pemeliharaan, Biaya Pemeliharaan dan Pajak Kend. Perorangan Dinas atau Kendaraan Dinas Jabatan	Jumlah Kendaraan Dinas Jabatan yang Terpelihara	Tahun	1	218,818,041.33	1	32,772,000.00	1.00	37,020,000.00	0.50	27,151,200.00	50.00		1.50	59,923,200.00	150.00	27.38		
						Jumlah Kendaraan Perorangan Dinas atau Kendaraan Dinas Jabatan yang Dipelihara dan dibayarkan Pajaknya	Unit	1															
7	01	01	2.09	02	Penyediaan Jasa Pemeliharaan, Biaya Pemeliharaan, Pajak, dan Perizinan Kendaraan Dinas Operasional atau Lapangan	Jumlah Kendaraan Dinas Operasional yang Terpelihara	Tahun	1	1,052,534,497.43	1	44,013,400.00	10.00	65,140,000.00	2.00	19,110,000.00	20.00		3.00	63,123,400.00	30.00	6.00		
						Jumlah Kendaraan Dinas Operasional atau Lapangan yang Dipelihara dan dibayarkan Pajak dan Perizinannya	Unit	10															
7	01	01	2.09	05	Pemeliharaan Mebel	Jumlah mebeul yang terpelihara	Tahun	1	13,703,825.63														
						Jumlah Mebel yang Dipelihara	Unit	5															
7	01	01	2.09	06	Pemeliharaan Peralatan dan Mesin Lainnya	Jumlah Peralatan Kantor yang Terpelihara	Tahun	1	27,628,156.25														
						Jumlah Peralatan dan Mesin Lainnya yang Dipelihara	Unit	3															
7	01	01	2.09	09	Pemeliharaan/Rehabilitasi Gedung Kantor dan Bangunan Lainnya	Jumlah Gedung Kantor yang Terpelihara	Tahun	1	717,819,437.50	1	95,000,000.00	2.00	45,000,000.00	2.00	20,000,000.00	100.00		3.00	115,000,000.00	150.00	16.02		
						Jumlah Gedung Kantor dan Bangunan Lainnya yang Dipelihara/Direhabilitasi	Unit	2															
7	01	01	2.09	11	Pemeliharaan/Rehabilitasi Sarana dan Prasarana Pendukung Gedung Kantor atau Bangunan Lainnya	Jumlah saranadan prasarana pendukung gedung kantor yang terpelihara	Tahun	1	114,935,731.25	1	13,500,000.00	1.00	14,635,893.00	0.50	-	50.00		1.50	13,500,000.00	150.00	11.75		
						Jumlah Sarana dan Prasarana Pendukung Gedung Kantor atau Bangunan Lainnya yang Dipelihara/Direhabilitasi	Unit	1															
					Rata-Rata Capaian Kinerja											**40.82**	**87.01**			**40.82**	**26.39**		
					Predikat Kinerja											**SR**	**T**			**SR**	**SR**		
7	**01**	**02**			**PROGRAM PENYELENGGARAAN PEMERINTAHAN DAN PELAYANAN PUBLIK**	**PERSENTASE KOORDINASI PERENCANAAN DAN PENYELENGGARAAN KEGIATAN PEMERINTAHAN DALAM PENINGKATAN PELAYANAN MASYARAKAT SERTA PELAYANAN ADMINISTRASI DI TINGKAT KECAMATAN DAN KELURAHAN**	**PERSEN**	**100.00**	**16,990,209,215.31**	**65.00**	1,299,500,000.00	**100.00**	**2,411,139,784.00**	**20.00**	**2,211,589,650.00**	**20.00**	**91.72**	**50.00**	**3,511,089,650.00**	**50.00**	**20.67**		
7	**01**	**02**	**2.01**		**Koordinasi Penyelenggaraan Kegiatan Pemerintahan di Tingkat Kecamatan**	**Persentase koordinasi penyelenggaraan pemerintahandan pembangunan wilayah di tingkat kecamatan**	**Persen**	**100.00**	**241,219,959.16**	**65.00**	-	**100.00**	**29,474,128.00**	**40.00**	**29,000,000.00**	**40.00**	**98.39**	**40.00**	**29,000,000.00**	**40.00**	**12.02**		
7	01	02	2.01	01	Koordinasi/Sinergy Perencanaan dan Pelaksanaan Kegiatan Pemerintahan dengan perangkat daerah dan instansi vertikal terkait	Persentase sinergi perencanaan dan pelaksanaan kegiatan pemerintahan dengan perangkat daerah	Tahun	1	241,219,959.16	1	-	1.00	29,474,128.00	0.50	29,000,000.00	50.00		1.50	29,000,000.00	30.00	12.02		
						Jumlah Laporan Koordinasi/Sinergi Perencanaan dan Pelaksanaan Kegiatan Pemerintahan dengan Perangkat Daerah dan Instansi Vertikal Terkait	Laporan	5						-								
7	**01**	**02**	**2.02**		**Penyelenggaraan Urusan Pemerintahan yang tidak Dilaksanakan oleh Unit Kerja Perangkat Daerah yang Ada di Kecamatan**	**Persentase penyelenggaran urusan pemerintahan ditingkat kecamatan**	**Persen**	**100.00**	**16,748,989,256.15**	**65.00**	1,299,500,000.00	**100.00**	**2,381,665,656.00**	**25.00**	**2,182,589,650.00**	**25.00**	**91.64**	**50.00**	**3,482,089,650.00**	**50.00**	**20.79**		
7	01	02	2.02	03	Peningkatan Elektifitas Pelaksanaan Pelayanan Kepada Masyarakat di Wilayah Kelurahan dan Kecamatan	Persentase pelayanan kepada masyarakat diwilayah kecamatan	Tahun	1	16,748,989,256.15	1	1,299,500,000.00	1.00	2,381,665,656.00	0.50	2,182,589,650.00	50.00		1.50	3,482,089,650.00	30.00	20.79		
						Jumlah Dokumen Peningkatan Elektifitas Kegiatan Pemerintahan di Tingkat Kecamatan	Dokumen	5															
					Rata-Rata Capaian Kinerja											**20.00**	**91.72**			**50.00**	**20.67**		
					Predikat Kinerja											**SR**	**ST**			**SR**	**SR**		
7	**01**	**03**			**PROGRAM PEMBERDAYAAN MASYARAKAT DESA DAN KELURAHAN**	**PERSENTASE PERAN DAN PARTISIPASI LEMBAGA DAN ORGANISASI MASYARAKAT DALAM PELAKSANAAN PEMBANGUNAN DI KELURAHAN DAN KECAMATAN**	**PERSEN**	**90.00**	**4,800,551,996.11**	**60.00**	97,815,000.00	**80.00**	**467,031,332.00**	**20.00**	**347,000,000.00**	**25.00**	**74.30**	**40.00**	**444,815,000.00**	**44.44**	**9.27**		
7	**01**	**03**	**2.01**		**Koordinasi Kegiatan Pemberdayaan Desa**	**Persentase koordinasi pemberdayaan masyarakat**	**Persen**	**90.00**	**4,800,551,996.11**	**60.00**	97,815,000.00	**80.00**	**407,031,332.00**	**20.00**	**347,000,000.00**	**25.00**	**85.25**	**40.00**	**444,815,000.00**	**44.44**	**9.27**		

KODE					URUSAN/BIDANG URUSAN/ PROGRAM /KEGIATAN/ SUB KEGIATAN	INDIKATOR KINERJA PROGRAM (OUTCOME)/KEGIATAN (OUTPUT)/SUB KEGIATAN (SUB OUTPUT)	SATUAN	CAPAIAN KINERJA RPJMD PADA TAHUN 2026 (AKHIR PERIODE RPJMD)		REALISASI CAPAIAN KINERJA RKPD S/D TAHUN LALU (TAHUN 2023)		TARGET KINERJA DAN ANGGARAN RKPD TAHUN BERJALAN YANG DIEVALUASI (TAHUN 2024)		REALISASI CAPAIAN KINERJA DAN ANGGARAN RKPD YANG DIEVALUASI S/D TW IV (TAHUN 2024)		TINGKAT CAPAIAN KINERJA DAN REALISASI ANGGARAN RKPD S/D TW IV TAHUN 2024 (PERSEN)		REALISASI KINERJA DAN ANGGARAN RPJMD S/D TAHUN 2024 (PERSEN)		TINGKAT CAPAIAN KINERJA DAN REALISASI ANGGARAN RPJMD S/D TAHUN 2024 (PERSEN)		PERANGKAT DAERAH PENANGGUNG JAWAB	KET
URUSAN	BIDANG URUSAN	PROGRAM	KEGIATAN	SUB KEGIATAN				K	RUPIAH	K	RUPIAH	K	RUPIAH	K	RUPIAH	K	RUPIAH	K	RUPIAH	K	RUPIAH		
1					2	3	4	5		6		7		8		9 = (8/7)*100		10 = (8÷6)		11 = (10/5)*100		12	13
7	01	03	2.01	03	Peningkatan Efektifitas Kegiatan Pemberdayaan Masyarakat di Wilayah Kecamatan	Persentase pkk, lpm, mtq dan sarana keagamaan di wilayah kecamatan	Tahun	1	4,800,551,996.11	1	-	1.00	407,031,332.00	0.50	347,000,000.00	50.00		1.50	347,000,000.00	30.00	7.23		
						Jumlah Laporan Peningkatan Efektivitas Kegiatan Pemberdayaan Masyarakat di Wilayah Kecamatan	Laporan	5															
7	**01**	**03**	**2.06**		**Pemberdayaan dan Kesejahteraan Keluarga Tingkat Kecamatan dan Kelurahan**	**Presentase pemberdayaan dan kesejahteraan keluarga di tingkat kecamatan dan kelurahan**	**%**	**100.00**	**1,293,037,500.00**			**80.00**	60,000,000.00	**20.00**	-	**25.00**	-	**40.00**	-	**40.00**	-		
7	01	03	2.06	01	Pembentukan dan Penumbuhan Karakter Keluarga Melalui Peningkatan Kesadaran Masyarakat akan Pentingnya Penghayatan dan Pengamalan Pancasila dalam Semua Aspek Kehidupan Bermasyarakat, Berbangsa, dan Bernegara	Jumlah Keluarga yang Mengikuti Pembentukan dan Penumbuhan Karakter Keluarga Melalui Peningkatan Kesadaran Masyarakat akan Pentingnya Penghayatan dan Pengamalan Pancasila dalam Semua Aspek Kehidupan Bermasyarakat, Berbangsa,	Keluarga	6,000	129,303,750.00			1,500	6,000,000.00	0.50	-	0.03		0.50		0.01	-		
7	01	03	2.06	02	Peningkatan Kesadaran Keluarga dalam Membangun Kerja Sama antar-Keluarga, Warga, dan Kelompok Masyarakat	Jumlah Keluarga yang Mengikuti Peningkatan Kesadaran Keluarga dalam Membangun Kerja Sama antar-Keluarga, Warga, dan Kelompok Masyarakat	Keluarga	6,000	129,303,750.00			1,500	6,000,000.00	0.50	-	0.03		0.50		0.01	-		
7	01	03	2.06	03	Peningkatan Ketahanan Pangan Keluarga	Jumlah Keluarga yang Mengikuti Peningkatan	Keluarga	6,000	129,303,750.00			1,500	6,000,000.00	0.50	-	0.03		0.50		0.01	-		
7	01	03	2.06	04	Pemberdayaan Masyarakat dalam Peningkatan Penggunaan dan Pemanfaatan Sandang Produksi Dalam Negeri	Jumlah Keluarga yang Mengikuti Pemberdayaan Masyarakat dalam Peningkatan Penggunaan dan Pemanfaatan Sandang Produksi Dalam Negeri	Keluarga	6,000	129,303,750.00			1,500	6,000,000.00	0.50	-	0.03		0.50		0.01	-		
7	01	03	2.06	05	Peningkatan Kesadaran Keluarga dalam Mewujudkan Rumah Sehat dan Layak Huni serta Kesadaran Hukum tentang Kepemilikan Rumah	Jumlah Keluarga yang Mengikuti Peningkatan Kesadaran Keluarga dalam Mewujudkan Rumah Sehat dan Layak Huni serta Kesadaran Hukum tentang Kepemilikan Rumah	Keluarga	6,000	129,303,750.00			1,500	6,000,000.00	0.50	-	0.03		0.50		0.01	-		
7	01	03	2.06	06	Peningkatan Kesadaran Keluarga dalam Peningkatan Pendidikan dan Keterampilan untuk Mewujudkan Sumber Daya Manusia yang Berkualitas dan Berdaya Saing	Jumlah Keluarga yang Mengikuti Peningkatan Kesadaran Keluarga dalam Peningkatan Pendidikan dan Keterampilan untuk Mewujudkan Sumber Daya Manusia	Keluarga	6,000	129,303,750.00			1,500	6,000,000.00	0.50	-	0.03		0.50		0.01	-		
7	01	03	2.06	07	Penumbuhan Kesadaran Keluarga dalam Peningkatan Derajat Kesehatan Keluarga dan Lingkungan dengan Menerapkan Perilaku Hidup Bersih dan Sehat	Jumlah Keluarga yang Mengikuti Penumbuhan Kesadaran Keluarga dalam Peningkatan Derajat Kesehatan Keluarga dan Lingkungan Dengan Menerapkan	Keluarga	6,000	129,303,750.00			1,500	6,000,000.00	0.50	-	0.03		0.50		0.01	-		
7	01	03	2.06	08	Penumbuhan Kesadaran Keluarga dalam Peningkatan Taraf Hidup Keluarga Melalui Kehidupan Berkoperasi dan Pengembangan Ekonomi Lainnya	Jumlah Keluarga yang Mengikuti Penumbuhan Kesadaran Keluarga dalam Peningkatan Taraf Hidup Keluarga melalui Kehidupan Berkoperasi dan Pengembangan	Keluarga	6,000	129,303,750.00			1,500	6,000,000.00	0.50	-	0.03		0.50		0.01	-		
7	01	03	2.06	09	Penumbuhan Kesadaran Keluarga dalam Peningkatan Kualitas Kelestarian Lingkungan Hidup	Jumlah Keluarga yang Mengikuti Penumbuhan Kesadaran Keluarga dalam Peningkatan Kualitas Kelestarian Lingkungan Hidup	Keluarga	6,000	129,303,750.00			1,500	6,000,000.00	0.50	-	0.03		0.50		0.01	-		
7	01	03	2.06	12	Penumbuhan dan Peningkatan Kesadaran Keluarga dalam Keterlibatan Perencanaan Kehidupan Menuju Keluarga Berkualitas	Jumlah Keluarga yang Mengikuti Penumbuhan dan Peningkatan Kesadaran Keluarga dalam Keterlibatan Perencanaan Kehidupan Menuju	Keluarga	6,000	129,303,750.00			1,500	6,000,000.00	0.50	-	0.03		0.50		#DIV/0!	-		
					Rata-Rata Capaian Kinerja											**25.00**	**74.30**			**44.44**	**9.27**		
					Predikat Kinerja											**SR**	**S**			**SR**	**SR**		
7	**01**	**04**			**PROGRAM KOORDINASI KETENTRAMAN DAN KETERTIBAN UMUM**	**PERSENTASE LINMAS (PERLINDUNGAN MASYARAKAT) DAN MASYARAKAT DALAM MENJAGA KEAMANAN, KETERTIBAN DAN PENCEGAHAN TINDAK KRIMINAL**	**PERSEN**	**100.00**	**12,762,327,092.81**	**50.00**	1,601,227,500.00	**100.00**	**1,771,172,263.00**	**20.00**	**1,610,157,500.00**	**20.00**	**90.91**	**50.00**	**3,211,385,000.00**	**50.00**	**25.16**		
7	**01**	**04**	**2.01**		**Koordinasi Upaya Penyelenggaraan Ketenteraman dan Ketertiban Umum**	**Persentase koordinasi upaya penyelenggaraan keamanan dan ketertiban di wilayah kecamatan**	**Persen**	**100.00**	**12,762,327,092.81**	**50.00**	1,601,227,500.00	**100.00**	**1,748,295,266.00**	**20.00**	**1,610,157,500.00**	**20.00**	**92.10**	**50.00**	**3,211,385,000.00**	**50.00**	**25.16**		
7	01	04	2.01	01	Sinergitas dengan Kepolisian Negara Republik Indonesia, Tentara Nasional Indonesia dan instansi vertikal di wilayah kecamatan	Persenetase sinergitas masyarakat degan forkopimda diwilayah kecamatan	Tahun	1	12,631,152,092.81	1	1,589,977,500.00	1.00	1,748,295,266.00	0.50	1,587,657,500.00	50.00		1.50	3,177,635,000.00	30.00	25.16		
						Jumlah Laporan Hasil Sinergitas dengan Kepolisian Negara Republik Indonesia, Tentara Nasional Indonesia dan Instansi Vertikal di Wilayah Kecamatan	Laporan	5															
7	01	04	2.01	02	Harmonisasi Hubungan Dengan Tokoh Agama dan Tokoh Masyarakat	presentase bantuan keagamaan yang tersalurkan	Tahun	1	131,175,000.00	1	11,250,000.00	1.00	22,876,997.00	0.50	22,500,000.00	50.00		1.50	33,750,000.00	30.00	25.73		
						Jumlah Laporan Pelaksanaan Harmonisasi Hubungan dengan Tokoh Agama dan Tokoh Masyarakat	Laporan	5															
					Rata-Rata Capaian Kinerja											**20.00**	**90.91**			**50.00**	**25.16**		
					Predikat Kinerja											**SR**	**T**			**SR**	**SR**		
7	**01**	**05**			**PROGRAM PENYELENGGARAAN URUSAN PEMERINTAHAN UMUM**	**PERSENTASE PENYELENGGARAAN URUSAN PEMERINTAH DAERAH SERTA PELAYANAN PEMBANGUNAN DAN PEMERINTAHAN DI KECAMATAN**	**PERSEN**	**100.00**	**248,653,406.25**	20	-	**100.00**	**3,999,648.00**	**50.00**	-	**50.00**	-	**50.00**	-	**50.00**	-		

KODE					URUSAN/BIDANG URUSAN/ PROGRAM /KEGIATAN/ SUB KEGIATAN	INDIKATOR KINERJA PROGRAM (OUTCOME)/KEGIATAN (OUTPUT)/SUB KEGIATAN (SUB OUTPUT)	SATUAN	CAPAIAN KINERJA RPJMD PADA TAHUN 2026 (AKHIR PERIODE RPJMD)		REALISASI CAPAIAN KINERJA RKPD S/D TAHUN LALU (TAHUN 2023)		TARGET KINERJA DAN ANGGARAN RKPD TAHUN BERJALAN YANG DIEVALUASI (TAHUN 2024)		REALISASI CAPAIAN KINERJA DAN ANGGARAN RKPD YANG DIEVALUASI S/D TW IV (TAHUN 2024)		TINGKAT CAPAIAN KINERJA DAN REALISASI ANGGARAN RKPD S/D TW IV TAHUN 2024 (PERSEN)		REALISASI KINERJA DAN ANGGARAN RPJMD S/D TAHUN 2024 (PERSEN)		TINGKAT CAPAIAN KINERJA DAN REALISASI ANGGARAN RPJMD S/D TAHUN 2024 (PERSEN)		PERANGKAT DAERAH PENANGGUNG JAWAB	KET
URUSAN	BIDANG URUSAN	PROGRAM	KEGIATAN	SUB KEGIATAN				K	RUPIAH	K	RUPIAH	K	RUPIAH	K	RUPIAH	K	RUPIAH	K	RUPIAH	K	RUPIAH		
1					2	3	4	5		6		7		8		9 = (8/7)*100		10 = (8÷6)		11 = (10/5)*100		12	13
7	**01**	**05**	**2.01**		**Penyelenggaraan Urusan Pemerintahan Umum Sesuai Penugasan Kepala Daerah**	**Presentase penyelenggaraan pemerintahan ditingkat kecamatan**	**Persen**	**100.00**	**248,653,406.25**	**20.00**	-	**100.00**	**3,999,648.00**	-	-	-	-	20.00	-	20.00	-		
7	01	05	2.01	02	Pelaksanaan Tugas Forum Koordinasi Pimpinan di Kecamatan	Jumlah forum koordinasi pimpinaan ditingkat kecamatan	Tahun	1	124,326,703.13	1		20.00	1,999,824.00	0.50	-	2.50		1.50	-	30.00	-		
						Jumlah forum koordinasi pimpinaan ditingkat kecamatan	dokumen	5															
7	01	05	2.01	08	Fasilitasi,koordinasi dan pembinaan (Bimtek, sosialisasi, Konsultasi) wawasan kebangsaan dan ketahanan Nasional	Jumlah bimtek dan sosialisasi wawasan kebangsaan dan ketahanann nasional oleh babinsa dan bhabinkamtibmas	Tahun	1	124,326,703.13	1		1.00	1,999,824.00	0.50	-	50.00		1.50	-	1.50	-		
						Jumlah bimtek dan sosialisasi wawasan kebangsaan dan ketahanann nasional oleh babinsa dan bhabinkamtibmas	Orang	100															
					Rata-Rata Capaian Kinerja											-	-			-	-		
					Predikat Kinerja											-	-			-	-		
7	**01**	**06**			**PROGRAM PEMBINAAN DAN PENGAWASAN PEMERINTAHAN DESA**	**PERSENTASE FASILITASI, REKOMENDASI, KOORDINASI DALAM PENYELENGGARAAN PEMERINTAHAN KELURAHAN**	**PERSEN**	**100.00**	**290,095,640.63**	20	-	**90.00**	**3,999,648.00**	**50.00**	-	**55.56**	-	**50.00**		**50.00**	-		
7	**01**	**06**	**2.01**		**Fasilitasi, Rekomendasi dan Koordinasi Pembinaan dan Pengawasan Pemerintahan Desa**	**Persentase pembinaan dan pengawasan di tingkat kelurahan**	**Persen**	**100.00**	**290,095,640.63**	**20.00**	-	**90.00**	**3,999,648.00**	-	-	-	-	20.00	-	20.00	-		
7	01	06	2.01	02	Fasilitasi Administrasi Tata Pemerintahan di kelurahan	Jumlah pelayanan administrasi tata pemerintahan dikelurahan	Tahun	1	165,768,937.50	1		1.00	1,999,824.00	0.50	-	50.00		1.50	-	30.00	-		
						Jumlah Dokumen yang Difasilitasi dalam rangka Administrasi Tata Pemerintahan Desa	Dokumen	5															
7	01	06	2.01	09	Fasilitasi sinkronisasi Perencanaan Pembangunan Daerah dengan Pembangunan kelurahan	Jumlah perencanaan pembangunan daerah dengan pembangunan kelurahan yang sinkron	Tahun	1	124,326,703.13	1		1.00	1,999,824.00	0.50	-	50.00		1.50	-	30.00	-		
						Jumlah Dokumen Sinkronisasi Perencanaan Pembangunan Daerah dengan Pembangunan Desa	Dokumen	5															
					Rata-Rata Capaian Kinerja											-	-			-	-		
					Predikat Kinerja											-	-			-	-		
7	**01**				**Kecamatan Way Halim**				**97,178,732,495.66**		**11,224,647,601.00**		**13,627,930,357.00**		**11,985,805,375.00**		**87.95**		**23,210,452,976.00**		**23.88**		
7	**01**	**01**			**PROGRAM PENUNJANG URUSAN PEMERINTAHAN DAERAH KABUPATEN/KOTA**	**Cakupan Pemenuhan Kebutuhan Penunjang Urusan bidang kecamatan**	**%**	**98.00**	**42,109,203,249**	**40.00**	**4,805,961,865.00**	**98.00**	**6,150,380,800**	**50.00**	**5,265,062,675**	**51.02**	**85.61**	**90.00**	**10,071,024,540.00**	**91.84**	**23.92**	**Kec. WH**	
7	**01**	**01**	**2.02**		**Administrasi Keuangan Perangkat Daerah**	**Presentase pemenuhan dokumen pelaporan keuangan OPD yang akuntabel**	**%**	**98.00**	**31,655,298,448**	**40.00**	3,661,057,282.00	**98.00**	**4,812,770,357**	**50.00**	**4,157,383,375**	**51.02**	**86.38**	**90.00**	**7,818,440,657.00**	**91.84**	**24.70**	**Kec. WH**	
7	01	01	2.02	01	Penyediaan gaji dan Tunjanagn ASN	Jumlah Gaji dan Tunjangan ASN yang Tersedia	Tahun	1	30,976,959,080.00	50	3,576,097,282.00	50	4,686,030,357	50	4,068,783,375	100.00	86.83	100	7,644,880,657.00	10000.00	24.68	Kec. WH	
						Jumlah Orang yang Menerima Gaji dan Tunjangan ASN	Orang / Bulan	50															
7	01	01	2.02	03	Pelaksanaan Penatausahaan dan Pengujian/ Verifikasi Keuangan SKPD	Administrasi Keuangan yang Terlaksana	Tahun	1	678,339,368.44		84,960,000.00	1	126,740,000	0.75	88,600,000	75.00	69.91	0.75	173,560,000.00	75.00	25.59	Kec. WH	
						Jumlah Dokumen Penatausahaan dan Pengujian/Verifikasi Keuangan SKPD	Dokumen	5				1											
7	**01**	**01**	**2.01**		**Perencanaan, penganggaran dan evaluasi kinerja perangkat daerah**	**Persentase ketepatan waktu penyusunan dokumen perencanaan dan evaluasi kinerja, Persentase pemenuhan dokumen Perencanaan, penganggaran dan evaluasi kinerja perangkat daerah yang berkualitas**	**%**	**98.00**	**42,340,701**			**98.00**	**3,045,141**	**50.00**	**1,005,500**	**51.02**	**33.02**	**50.00**	**1,005,500.00**	**51.02**	**2.37**	**Kec. WH**	
7	01	01	2.01	01	Penyusunan dokumen perangkat daerah	Jumlah Dokumen Perencanaan Bappeda	Tahun	1	14,113,567			1	1,015,047	0.5	-	50.00	0.00	0.5	-	50.00	0.00	Kec. WH	
						Jumlah Dokumen Perencanaan Perangkat Daerah	Dokumen	5				1											
7	01	01	2.01	06	Koordinasi dan penyusunan laporan capaian kinerja dan ihtiar realisasi kinerja skpd	Jumlah Laporan Capaian Kinerja	Tahun	1	14,113,567			1	1,015,047	0.5	-	50.00	0.00	0.5	-	50.00	0.00	Kec. WH	

KODE					URUSAN/BIDANG URUSAN/ PROGRAM /KEGIATAN/ SUB KEGIATAN	INDIKATOR KINERJA PROGRAM (OUTCOME)/KEGIATAN (OUTPUT)/SUB KEGIATAN (SUB OUTPUT)	SATUAN	CAPAIAN KINERJA RPJMD PADA TAHUN 2026 (AKHIR PERIODE RPJMD)		REALISASI CAPAIAN KINERJA RKPD S/D TAHUN LALU (TAHUN 2023)		TARGET KINERJA DAN ANGGARAN RKPD TAHUN BERJALAN YANG DIEVALUASI (TAHUN 2024)		REALISASI CAPAIAN KINERJA DAN ANGGARAN RKPD YANG DIEVALUASI S/D TW IV (TAHUN 2024)		TINGKAT CAPAIAN KINERJA DAN REALISASI ANGGARAN RKPD S/D TW IV TAHUN 2024 (PERSEN)		REALISASI KINERJA DAN ANGGARAN RPJMD S/D TAHUN 2024 (PERSEN)		TINGKAT CAPAIAN KINERJA DAN REALISASI ANGGARAN RPJMD S/D TAHUN 2024 (PERSEN)		PERANGKAT DAERAH PENANGGUNG JAWAB	KET
URUSAN	BIDANG URUSAN	PROGRAM	KEGIATAN	SUB KEGIATAN				K	RUPIAH	K	RUPIAH	K	RUPIAH	K	RUPIAH	K	RUPIAH	K	RUPIAH	K	RUPIAH		
1					2	3	4	5		6		7		8		9 = (8/7)*100		10 = (8÷6)		11 = (10/5)*100		12	13
						Jumlah Laporan Capaian Kinerja dan Ikhtisar Realisasi Kinerja SKPD dan Laporan Hasil Koordinasi Penyusunan Laporan Capaian Kinerja dan Ikhtisar Realisasi	Laporan	5				1											
7	01	01	2.01	07	Evaluasi kinerja perangkat daerah	Jumlah Evaluasi Kinerja Perangkat Daerah	Tahun	1	14,113,567			1	1,015,047	0.5	1,005,500	50.00	99.06	0.5	1,005,500.00	50.00	7.12	Kec. WH	
						Jumlah Laporan Evaluasi Kinerja Perangkat Daerah	Laporan	5				1											
7	**01**	**01**	**2.06**		**Administrasi Umum Perangkat Daerah**	**Pemenuhan kebutuhan inventaris kantor**	**%**	**98.00**	**574,001,719**	**40.00**	107,196,199.00	**98.00**	**53,017,973**	**50.00**	**32,605,000**	**51.02**	**61.50**	**90.00**	**139,801,199.00**	**91.84**	**24.36**	**Kec. WH**	
7	01	01	2.06	01	Penyediaan Komponen Instalasi Listrik/ Penerangan Bangunan Kantor	Jumlah Sarana Listrik dan Penerangan Kantor yang Tersedia	Tahun	1	44,081,618	1	22,914,347.00	1	4,532,270	0.5	4,519,000	50.00	99.71	1.5	27,433,347.00	150.00	62.23	Kec. WH	
						Jumlah Paket Komponen Instalasi Listrik/Penerangan Bangunan Kantor yang Disediakan	Paket	5				1											
7	01	01	2.06	02	Penyediaan Peralatan dan Perlengkapan Kantor	Jumlah Alat Tulis Kantor yang Tersedia	Tahun	1	93,962,903	1	27,651,866.00	1	13,323,773	0.5	13,064,000	50.00	98.05	1.5	40,715,866.00	150.00	43.33	Kec. WH	
						Jumlah Paket Peralatan dan Perlengkapan Kantor yang Disediakan	Paket	5				1											
7	01	01	2.06	03	Penyediaan Peralatan Rumah Tangga	Jumlah Peralatan Kebersihan Kantor yang Tersedia	Tahun	1	141,201,941	1	19,649,450.00	1	4,996,930	0.5	4,977,000	50.00	99.60	1.5	24,626,450.00	150.00	17.44	Kec. WH	
						Jumlah Paket Peralatan Rumah Tangga yang Disediakan	Paket	5				1											
7	01	01	2.06	04	Penyediaan Bahan Logistik Kantor	Jumlah Layanan Makanan dan Minuman Rapat	Tahun	1	82,884,469	1	25,012,500.00	1	10,250,000	0.75	10,045,000	75.00	98.00	1.75	35,057,500.00	175.00	42.30	Kec. WH	
						Jumlah Paket Bahan Logistik Kantor yang Disediakan	Paket	5				1											
7	01	01	2.06	05	Penyediaan Barang Cetakan dan Penggandaan	Jumlah Barang Cetakan dan Penggandaan Kantor yang Tersedia	Tahun	1	113,986,320	1	11,968,036.00	1	3,915,000	0.5	-	50.00	0.00	1.5	11,968,036.00	150.00	10.50	Kec. WH	
						Jumlah Paket Barang Cetakan dan Penggandaan yang Disediakan	Paket	5				1											
7	01	01	2.06	06	Penyelenggaraan Rapat Koordinasi dan Konsultasi SKPD	Persentase Pelaksanaan Perjalanan Dinas Kantor	Tahun	1	97,884,469			1	16,000,000	0.75	-	75.00	0.00	0.75	-	75.00	0.00	Kec. WH	
						Jumlah Laporan Penyelenggaraan Rapat Koordinasi dan Konsultasi SKPD	Laporan	5				1											
7	**01**	**01**	**2.07**		**Pengadaan Barang Milik Daerah Penunjang Urusan Pemerintah Daerah**	**Pemenuhan kebutuhan inventaris kantor**	**%**	**98.00**	**161,192,044**	**45.00**	20,240,000.00	**98.00**	**75,606,456**	-	**70,555,000**	**0.00**	**93.32**	**45.00**	**90,795,000.00**	**45.92**	**56.33**	**Kec. WH**	
7	01	01	2.07	05	Pengadaan Mebel	Jumlah mebel	Tahun	1	82,884,469			1	14,954,400	0.5	10,850,000	50.00	0.00	0.5	10,850,000.00	50.00	13.09	Kec. WH	
						Jumlah Paket Mebel yang Disediakan	Unit	5				1											
7	01	01	2.07	06	Pengadaan peralatan dan Mesin lainnya	Jumlah peralatan dan mesin lainnya	Tahun	1	-			1	7,700,000	0.5	7,105,000	50.00	92.27	0.5	7,105,000.00	50.00	#DIV/0!	Kec. WH	
						Jumlah Unit Peralatan dan Mesin Lainnya yang Disediakan	Unit	5				1											
7	01	01	2.07	11	Pengadaan Sarana dan Prasarana Pendukung Gedung Kantor atau Bangunan Lainnya	Jumlah Pengadaan Sarana dan Prasarana Pendukung Gedung Kantor	Tahun	1	78,307,575	1	20,240,000.00	1	52,952,056	0.5	52,600,000	50.00	0.00	1.5	72,840,000.00	150.00	93.02	Kec. WH	
						Jumlah Unit Sarana dan Prasarana Pendukung Gedung Kantor atau Bangunan Lainnya yang Disediakan	Unit	5				1											
7	**01**	**01**	**2.08**		**Penyediaaan Jasa Penunjang Urusan Pemerintahan Daerah**	**Pemenuhan Jasa Penunjang Kebutuhan OPD**	**%**	**98.00**	**7,677,078,884**	**45.00**	967,350,304.00	**98.00**	**1,126,100,000**	**25.00**	**959,959,000**	**25.51**	**85.25**	**70.00**	**1,927,309,304.00**	**71.43**	**25.10**	**Kec. WH**	
7	01	01	2.08	02	Penyediaan Jasa Komunikasi, Sumber Daya Air dan Listrik	Jumlah Jasa Komunikasi, Sumber Daya Air, dan Listrik yang Tersedia	Tahun	1	182,717,675	1	22,650,304.00	1	40,800,000	0.75	30,859,000	75.00	75.63	1.75	53,509,304.00	175.00	29.29	Kec. WH	
						Jumlah Laporan Penyediaan Jasa Komunikasi, Sumber Daya Air dan Listrik yang Disediakan	Laporan	5				1											
7	01	01	2.08	04	Penyediaan Jasa Pelayanan Umum Kantor	Jumlah Jasa Pelayanan Tenaga Kontrak yang Tersedia	Tahun	1	7,494,361,209	1	944,700,000.00	1	1,085,300,000	0.75	929,100,000	75.00	85.61	1.75	1,873,800,000.00	175.00	25.00	Kec. WH	
						Jumlah Laporan Penyediaan Jasa Pelayanan Umum Kantor yang Disediakan	Laporan	5				1											

KODE					URUSAN/BIDANG URUSAN/ PROGRAM/KEGIATAN/ SUB KEGIATAN	INDIKATOR KINERJA PROGRAM (OUTCOME)/KEGIATAN (OUTPUT)/SUB KEGIATAN (SUB OUTPUT)	SATUAN	CAPAIAN KINERJA RPJMD PADA TAHUN 2026 (AKHIR PERIODE RPJMD)		REALISASI CAPAIAN KINERJA RKPD S/D TAHUN LALU (TAHUN 2023)		TARGET KINERJA DAN ANGGARAN RKPD TAHUN BERJALAN YANG DIEVALUASI (TAHUN 2024)		REALISASI CAPAIAN KINERJA DAN ANGGARAN RKPD YANG DIEVALUASI S/D TW IV (TAHUN 2024)		TINGKAT CAPAIAN KINERJA DAN REALISASI ANGGARAN RKPD S/D TW IV TAHUN 2024 (PERSEN)		REALISASI KINERJA DAN ANGGARAN RPJMD S/D TAHUN 2024 (PERSEN)		TINGKAT CAPAIAN KINERJA DAN REALISASI ANGGARAN RPJMD S/D TAHUN 2024 (PERSEN)		PERANGKAT DAERAH PENANGGUNG JAWAB	KET
URUSAN	BIDANG URUSAN	PROGRAM	KEGIATAN	SUB KEGIATAN				K	RUPIAH	K	RUPIAH	K	RUPIAH	K	RUPIAH	K	RUPIAH	K	RUPIAH	K	RUPIAH		
1					2	3	4	5		6		7		8		9 = (8/7)*100		10 = (8÷6)		11 = (10/5)*100		12	13
7	**01**	**01**	**2.09**		**Pemeliharaan Barang Milik Daerah Penunjang Urusan Pemerintahan Daerah**	**Inventaris Kantor yang Terpelihara**	**%**	**98.00**	**1,999,291,454**	**45.00**	42,455,480.00	**98.00**	**79,840,873**	**50.00**	**43,554,800**	**51.02**	**54.55**	**50.00**	**86,010,280.00**	**51.02**	**4.30**	**Kec. WH**	
7	01	01	2.09	01	Penyediaan Jasa Pemeliharaan, Biaya Pemeliharaan dan Pajak Kend. Perorangan Dinas atau Kendaraan Dinas Jabatan	Jumlah Kendaraan Dinas Jabatan yang Terpelihara	Tahun	1	231,869,309	1	33,347,000.00	1	37,020,000.00	0.75	24,200,000	75.00	65.37	1.75	57,547,000.00	175.00	24.82	Kec. WH	
						Jumlah Kendaraan Perorangan Dinas atau Kendaraan Dinas Jabatan yang Dipelihara dan dibayarkan Pajaknya	Unit	5																
7	01	01	2.09	02	Penyediaan Jasa Pemeliharaan, Biaya Pemeliharaan, Pajak, dan Perizinan Kendaraan Dinas Operasional atau Lapangan	Jumlah Kendaraan Dinas Operasional yang Terpelihara	Tahun	1	1,148,832,747	1	931,480.00	1	35,370,000.00	0.5	15,000,000	50.00	42.41	1.5	15,931,480.00	150.00	1.39	Kec. WH	
						Jumlah Kendaraan Dinas Operasional atau Lapangan yang Dipelihara dan dibayarkan Pajak dan Perizinannya	Unit	5																
7	01	01	2.09	05	Pemeliharaan Mebel	Jumlah mebeul yang terpelihara	Tahun	1	13,814,078			1	875,000.00	0.5	875,000	50.00	100.00	0.5	875,000.00	50.00	6.33	Kec. WH	
						Jumlah Mebel yang Dipelihara	Unit	10															
7	01	01	2.09	06	Pemeliharaan Peralatan dan Mesin Lainnya	Jumlah Peralatan Kantor yang Terpelihara	Tahun	1	13,814,078				875,000.00	0.5	875,000	#DIV/0!	100.00	0.5	875,000.00	50.00	6.33	Kec. WH	
						Jumlah Peralatan dan Mesin Lainnya yang Dipelihara	Unit	2															
7	01	01	2.09	09	Pemeliharaan/Rehabilitasi Gedung Kantor dan Bangunan Lainnya	Jumlah Gedung Kantor yang Terpelihara	Tahun	1	554,678,725	1	2,617,000.00	1	2,789,753.00	0.5	-	50.00	0.00	1.5	2,617,000.00	150.00	0.47	Kec. WH	
						Jumlah Gedung Kantor dan Bangunan Lainnya yang Dipelihara/Direhabilitasi	Unit	1															
7	01	01	2.09	11	Pemeliharaan/Rehabilitasi Sarana dan Prasarana Pendukung Gedung Kantor atau Bangunan Lainnya	Jumlah saranadan prasarana pendukung gedung kantor yang terpelihara	Tahun	1	36,282,515	1	5,560,000.00	1	2,911,120.00	0.75	2,604,800	75.00	89.48	1.75	8,164,800.00	175.00	22.50	Kec. WH	
						Jumlah Sarana dan Prasarana Pendukung Gedung Kantor atau Bangunan Lainnya yang Dipelihara/Direhabilitasi	Unit	7															
Rata-Rata Capaian Kinerja																**#DIV/0!**	**63.31**			**646.05**	**#DIV/0!**		
Predikat Kinerja																**SR**	**SR**			**SR**	**SR**		
7	**01**	**05**			**Program Penyelenggaraan Urusan Pemerintahan Umum**	**Persentase penyelenggaraan urusan pemerintah daerah serta pelayanan pembangunan dan pemerintahan di kecamatan**	**%**	**100.00**	**290,095,641**	**25.00**	30,000,000.00	**100.00**	**30,496,132**	**50.00**	**20,958,000**	**50.00**	**68.72**	**50.00**	**50,958,000.00**	**50.00**	**17.57**	**Kec. WH**	
7	**01**	**05**	**2.01**		**Penyelenggaraan Urusan Pemerintahan Umum sesuai Pemugasan kepala daerah**	**Persentase penyelenggaraan pemerintahan ditingkat kecamatan**	**%**	**100.00**	**290,095,641**	**25.00**	30,000,000.00	**100.00**	**30,496,132**	**50.00**	**20,958,000**	**50.00**	**68.72**	**50.00**	**50,958,000.00**	**50.00**	**17.57**	**Kec. WH**	
7	01	05	2.01	02	Fasilitasi,koordinasi dan pembinaan (Bimtek, sosialisasi, Konsultasi) wawasan kebangsaan dan ketahanan Nasional	Jumlah bimtek dan sosialisasi wawasan kebangsaan dan ketahanann nasional oleh bahinsa dan bhabinkamtibmas	Tahun	1	165,768,938	1	15,000,000.00	1	15,248,066.00	0.5	10,479,000	50.00	68.72	1.5	25,479,000.00	150.00	15.37	Kec. WH	
						Jumlah bimtek dan sosialisasi wawasan kebangsaan dan ketahanann nasional oleh bahinsa dan bhabinkamtibmas	Orang	5															
7	01	05	2.01	08	Pelaksanaan Tugas Forum Koordinasi Pimpinan di Kecamatan	Jumlah forum koordinasi pimpinaan ditingkat kecamatan	Tahun	1	124,326,703	1	15,000,000.00	20	15,248,066.00	0.5	10,479,000	2.50	68.72	1.5	25,479,000.00	150.00	20.49	Kec. WH	
						Jumlah forum koordinasi pimpinaan ditingkat kecamatan	Dokumen	100															
Rata-Rata Capaian Kinerja																**26.25**	**68.72**			**150.00**	**17.93**		
Predikat Kinerja																**SR**	**SR**			**SR**	**SR**		
7	**01**	**06**			**Program Pembinaan dan PengawasanPemerintah Desa**	**Persentase fasilitasi,rekomendasi,koordinasi dalam penyelenggaraan pemerintahan desa**	**%**	**100.00**	**290,095,641**	**25.00**	30,000,000.00	**100.00**	**9,538,132**	**20.00**	-	**20.00**	**0.00**	**45.00**	**30,000,000.00**	**45.00**	**10.34**	**Kec. WH**	

KODE					URUSAN/BIDANG URUSAN/ PROGRAM /KEGIATAN/ SUB KEGIATAN	INDIKATOR KINERJA PROGRAM (OUTCOME)/KEGIATAN (OUTPUT)/SUB KEGIATAN (SUB OUTPUT)	SATUAN	CAPAIAN KINERJA RPJMD PADA TAHUN 2026 (AKHIR PERIODE RPJMD)		REALISASI CAPAIAN KINERJA RKPD S/D TAHUN LALU (TAHUN 2023)		TARGET KINERJA DAN ANGGARAN RKPD TAHUN BERJALAN YANG DIEVALUASI (TAHUN 2024)		REALISASI CAPAIAN KINERJA DAN ANGGARAN RKPD YANG DIEVALUASI S/D TW IV (TAHUN 2024)		TINGKAT CAPAIAN KINERJA DAN REALISASI ANGGARAN RKPD S/D TW IV TAHUN 2024 (PERSEN)		REALISASI KINERJA DAN ANGGARAN RPJMD S/D TAHUN 2024 (PERSEN)		TINGKAT CAPAIAN KINERJA DAN REALISASI ANGGARAN RPJMD S/D TAHUN 2024 (PERSEN)		PERANGKAT DAERAH PENANGGUNG JAWAB	KET
URUSAN	BIDANG URUSAN	PROGRAM	KEGIATAN	SUB KEGIATAN				K	RUPIAH	K	RUPIAH	K	RUPIAH	K	RUPIAH	K	RUPIAH	K	RUPIAH	K	RUPIAH		
1					2	3	4	5		6		7		8		9 = (8/7)*100		10 = (8÷6)		11 = (10/5)*100		12	13
7	01	**06**	**2.01**		**Fasilitasi,Rekomendasi dan koordinasi pembinaan dan pengawasan pemerintah desa**	**Persentase pembinaan dan pengawasan di tingkat kelurahan**	%	**100.00**	**290,095,641**	**25.00**	30,000,000.00	**100.00**	**9,538,132**	**20.00**	-	**20.00**	**0.00**	**45.00**	**30,000,000.00**	**45.00**	**10.34**	**Kec. WH**	
7	01	06	2.01	02	Fasilitasi Administrasi Tata Pemerintahan di kelurahan	Jumlah pelayanan administrasi tata pemerintahan dikelurahan	Tahun	1	165,768,938	1	15,000,000.00	1	4,769,066	0.75	-	75.00	0.00	1.75	15,000,000.00	175.00	9.05	Kec. WH	
						Jumlah Dokumen yang Difasilitasi dalam rangka Administrasi Tata Pemerintahan Desa	Dokumen	5				1											
7	01	06	2.01	09	Fasilitasi sinkronisasi Perencanaan Pembangunan Daerah dengan Pembangunan kelurahan	Jumlah perencanaan pembangunan daerah dengan pembangunan kelurahan yang sinkron	Tahun	1	124,326,703	1	15,000,000.00	1	4,769,066	0.75	-	75.00	0.00	1.75	15,000,000.00	175.00	12.06	Kec. WH	
						Jumlah Dokumen Sinkronisasi Perencanaan Pembangunan Daerah dengan Pembangunan Desa	Dokumen	5				1											
Rata-Rata Capaian Kinerja																**75.00**	**0.00**			**175.00**	**10.56**		
Predikat Kinerja																**SR**	**SR**			**SR**	**SR**		
7	**01**	**02**			**Program Penyelenggaraan Pemerintahan dan Pelayanan Publik**	**Persentase koordinasi perencanaan dan penyelenggaraan kegiatan pemerintahan dalam peningkatan pelayanan masyarakat serta pelayanan administrasi di tingkat kecamatan dan kelurahan**	%	**100.00**	**28,901,139,813**	**50.00**	3,844,186,336.00	**100.00**	**4,230,291,706**	**50.00**	**3,860,610,400**	**50.00**	**91.26**	**50.00**	**7,704,796,736.00**	**50.00**	**26.66**	**Kec. WH**	
7	**01**	**02**	**2.01**		**Koordinasi Penyelenggaraan Kegiatan Pemerintah di Tingkat Kecamatan**	**Persentase koordinasi penyelenggaraan pemerintahan dan pembangunan wilayah di tingkat kecamatan**	%	**100.00**	**200,282,722**	**50.00**	1,691,700.00	**100.00**	**29,411,782**	**50.00**	**29,000,000**	**50.00**	**98.60**	**50.00**	**30,691,700.00**	**50.00**	**15.32**	**Kec. WH**	
7	01	02	2.01	01	Koordinasi/Sinergy Perencanaan dan Pelaksanaan Kegiatan Pemerintahan dengan perangkat daerah dan instansi vertikal terkait	Persentase sinergi perencanaan dan pelaksanaan kegiatan pemerintahan dengan perangkat daerah	Tahun	1	200,282,722		1,691,700.00	1	29,411,782	0.5	29,000,000	50.00	98.60	0.5	30,691,700.00	50.00	15.32	Kec. WH	
						Jumlah Laporan Koordinasi/Sinergi Perencanaan dan Pelaksanaan Kegiatan Pemerintahan dengan Perangkat Daerah dan Instansi Vertikal Terkait	Laporan	5				1											
7	**01**	**02**	**2.02**		**Penyelenggaraaan Urusan Pemerintahan yang tidak Dilaksanakan oleh Unit Kerja Perangkat Daerah yang ada di Kecamatan**	**Persentase penyelenggaran urusan pemerintahan ditingkat kecamatan**	%	**100.00**	**28,700,857,091**		3,842,494,636.00	**100.00**	**4,200,879,924**	**50.00**	**3,831,610,400**	**50.00**	**91.21**	**50.00**	**7,674,105,036.00**	**50.00**	**26.74**	**Kec. WH**	
7	01	02	2.02	03	Peningkatan Elektifitas Pelaksanaan Pelayanan Kepada Masyarakat di Wilayah Kelurahan dan Kecamatan	Persentase pelayanan kepada masyarakat diwilayah kecamatan	Tahun	1	28,700,857,091		3,842,494,636.00	1	4,200,879,924	0.75	3,831,610,400	75.00	91.21	0.75	7,674,105,036.00	75.00	26.74	Kec. WH	
						Jumlah Dokumen Peningkatan Elektifitas Kegiatan Pemerintahan di Tingkat Kecamatan	Dokumen	5				1											
Rata-Rata Capaian Kinerja																**62.50**	**94.90**			**62.50**	**21.03**		
Predikat Kinerja																**SR**	**SR**			**SR**	**SR**		
7	**01**	**03**			**Program Pemberdayaan Masyarakat Desa dan Kelurahan**	**Persentase peran dan partisipasi lembaga dan organisasi masyarakat dalam pelaksanaan pembangunan di kelurahan dan kecamatan**	%	**100.00**	**7,748,076,601**		204,932,800.00	**100.00**	**672,053,636**	**50.00**	**513,279,200**	**50.00**	**76.37**	**50.00**	**718,212,000.00**	**50.00**	**9.27**	**Kec. WH**	
7	**01**	**03**	**2.01**		**Koordinasi Kegiatan Pemberdayaan Desa**	**Persentase koordinasi pemberdayaan masyarakat**	%	**100.00**	**7,419,579,551**		204,932,800.00	**100.00**	**597,291,154**	**50.00**	**513,279,200**	**50.00**	**85.93**	**50.00**	**718,212,000.00**	**50.00**	**9.68**	**Kec. WH**	
7	01	03	2.01	03	Peningkatan Elektifitas Kegiatan Pemberdayaan Masyarakat di Wilayah Kecamatan	Persentase pkk, lpm, mtq dan sarana keagamaan di wilayah kecamatan	Tahun	1	7,419,579,551		204,932,800.00	1	597,291,154	0.75	513,279,200	75.00	85.93	0.75	718,212,000.00	75.00	9.68	Kec. WH	
						Jumlah Laporan Peningkatan Elektivitas Kegiatan Pemberdayaan Masyarakat di Wilayah Kecamatan	Laporan	5				1											
7	**01**	**03**	**2.06**		**Pemberdayaan dan Kesejahteraan Keluarga Tingkat Kecamatan dan Kelurahan**	**Presentase pemberdayaan dan kesejahteraan keluarga di tingkat kecamatan dan kelurahan**	%	**100.00**	**328,497,050**			**100.00**	**74,762,482**	**50.00**	-	**50.00**	**0.00**	**50.00**	-	**50.00**	**0.00**	**Kec. WH**	
7	01	03	2.06	01	Pembentukan dan Penumbuhan Karakter Keluarga Melalui Peningkatan Kesadaran Masyarakat akan Pentingnya Penghayatan dan Pengamalan Pancasila dalam Semua Aspek Kehidupan Bermasyarakat, Berbangsa, dan Bernegara	Jumlah Keluarga yang Mengikuti Pembentukan dan Penumbuhan Karakter Keluarga Melalui Peningkatan Kesadaran Masyarakat akan Pentingnya Penghayatan dan Pengamalan Pancasila dalam Semua Aspek Kehidupan Bermasyarakat, Berbangsa, dan Bernegara	Keluarga	1750	32,849,705			1750	3,688,663	0.5	-	0.03	0.00	0.5	-	0.03	0.00	Kec. WH	

KODE					URUSAN/BIDANG URUSAN/ PROGRAM /KEGIATAN/ SUB KEGIATAN	INDIKATOR KINERJA PROGRAM (OUTCOME)/KEGIATAN (OUTPUT)/SUB KEGIATAN (SUB OUTPUT)	SATUAN	CAPAIAN KINERJA RPJMD PADA TAHUN 2026 (AKHIR PERIODE RPJMD)		REALISASI CAPAIAN KINERJA RKPD S/D TAHUN LALU (TAHUN 2023)		TARGET KINERJA DAN ANGGARAN RKPD TAHUN BERJALAN YANG DIEVALUASI (TAHUN 2024)		REALISASI CAPAIAN KINERJA DAN ANGGARAN RKPD YANG DIEVALUASI S/D TW IV (TAHUN 2024)		TINGKAT CAPAIAN KINERJA DAN REALISASI ANGGARAN RKPD S/D TW IV TAHUN 2024 (PERSEN)		REALISASI KINERJA DAN ANGGARAN RPJMD S/D TAHUN 2024 (PERSEN)		TINGKAT CAPAIAN KINERJA DAN REALISASI ANGGARAN RPJMD S/D TAHUN 2024 (PERSEN)		PERANGKAT DAERAH PENANGGUNG JAWAB	KET
URUSAN	BIDANG URUSAN	PROGRAM	KEGIATAN	SUB KEGIATAN				K	RUPIAH	K	RUPIAH	K	RUPIAH	K	RUPIAH	K	RUPIAH	K	RUPIAH	K	RUPIAH		
1					2	3	4	5		6		7		8		9 = (8/7)*100		10 = (8÷6)		11 = (10/5)*100		12	13
7	01	03	2.06	02	Peningkatan Kesadaran Keluarga dalam Membangun Kerja Sama antar-Keluarga, Warga, dan Kelompok Masyarakat	Jumlah Keluarga yang Mengikuti Peningkatan Kesadaran Keluarga dalam Membangun Kerja Sama antar-Keluarga, Warga, dan Kelompok Masyarakat	Keluarga	1750	32,849,705			1750	3,688,663	0.5	-	0.03	0.00	0.5	-	0.03	0.00	Kec. WH	
7	01	03	2.06	03	Peningkatan Ketahanan Pangan Keluarga	Jumlah Keluarga yang Mengikuti Peningkatan Ketahanan Pangan Keluarga	Keluarga	1750	32,849,705			1750	3,688,663	0.5	-	0.03	0.00	0.5	-	0.03	0.00	Kec. WH	
7	01	03	2.06	04	Pemberdayaan Masyarakat dalam Peningkatan Penggunaan dan Pemanfaatan Sandang Produksi Dalam Negeri	Jumlah Keluarga yang Mengikuti Pemberdayaan Masyarakat dalam Peningkatan Penggunaan dan Pemanfaatan Sandang Produksi Dalam Negeri	Keluarga	1750	32,849,705			1750	3,688,663	0.5	-	0.03	0.00	0.5	-	0.03	0.00	Kec. WH	
7	01	03	2.06	05	Peningkatan Kesadaran Keluarga dalam Mewujudkan Rumah Sehat dan Layak Huni serta Kesadaran Hukum tentang Kepemilikan Rumah	Jumlah Keluarga yang Mengikuti Peningkatan Kesadaran Keluarga dalam Mewujudkan Rumah Sehat dan Layak Huni serta Kesadaran Hukum tentang Kepemilikan Rumah	Keluarga	1750	32,849,705			1750	10,001,305	0.5	-	0.03	0.00	0.5	-	0.03	0.00	Kec. WH	
7	01	03	2.06	06	Peningkatan Kesadaran Keluarga dalam Peningkatan Pendidikan dan Keterampilan untuk Mewujudkan Sumber Daya Manusia yang Berkualitas dan Berdaya Saing	Jumlah Keluarga yang Mengikuti Peningkatan Kesadaran Keluarga dalam Peningkatan Pendidikan dan Keterampilan untuk Mewujudkan Sumber Daya Manusia yang	Keluarga	1750	32,849,705			1750	10,001,305	0.5	-	0.03	0.00	0.5	-	0.03	0.00	Kec. WH	
7	01	03	2.06	07	Penumbuhan Kesadaran Keluarga dalam Peningkatan Derajat Kesehatan Keluarga dan Lingkungan dengan Menerapkan Perilaku Hidup Bersih dan Sehat	Jumlah Keluarga yang Mengikuti Penumbuhan Kesadaran Keluarga dalam Peningkatan Derajat Kesehatan Keluarga dan Lingkungan Dengan Menerapkan Perilaku Hidup Bersih dan Sehat	Keluarga	1750	32,849,705			1750	10,001,305	0.5	-	0.03	0.00	0.5	-	0.03	0.00	Kec. WH	
7	01	03	2.06	08	Penumbuhan Kesadaran Keluarga dalam Peningkatan Taraf Hidup Keluarga Melalui Kehidupan Berkoperasi dan Pengembangan Ekonomi Lainnya	Jumlah Keluarga yang Mengikuti Penumbuhan Kesadaran Keluarga dalam Peningkatan Taraf Hidup Keluarga melalui Kehidupan Berkoperasi dan Pengembangan Ekonomi Lainnya	Keluarga	1750	32,849,705			1750	10,001,305	0.5	-	0.03	0.00	0.5	-	0.03	0.00	Kec. WH	
7	01	03	2.06	09	Penumbuhan Kesadaran Keluarga dalam Peningkatan Kualitas Kelestarian Lingkungan Hidup	Jumlah Keluarga yang Mengikuti Penumbuhan Kesadaran Keluarga dalam Peningkatan Kualitas Kelestarian Lingkungan Hidup	Keluarga	1750	32,849,705			1750	10,001,305	0.5	-	0.03	0.00	0.5	-	0.03	0.00	Kec. WH	
7	01	03	2.06	12	Penumbuhan dan Peningkatan Kesadaran Keluarga dalam Keterlibatan Perencanaan Kehidupan Menuju Keluarga Berkualitas	Jumlah Keluarga yang Mengikuti Penumbuhan dan Peningkatan Kesadaran Keluarga dalam Keterlibatan Perencanaan Kehidupan Menuju Keluarga Berkualitas	Keluarga	1750	32,849,705			1750	10,001,305	0.25	-	0.01	0.00	0.25	-	0.01	0.00	Kec. WH	
Rata-Rata Capaian Kinerja																**6.84**	**7.81**			**6.84**	**0.88**		
Predikat Kinerja																**SR**	**SR**			**SR**	**SR**		
7	**01**	**04**			**Program Koordinasi Ketentraman dan Ketertiban Umum**	**Persentase linmas (perlindungan masyrakat) dan masyrakat dalam menjaga keamanan, ketertiban dan pencegahan tindak krimimal**	**%**	**100.00**	**17,840,121,551**		2,314,675,000.00	**100.00**	**2,535,169,951**	**40.00**	**2,325,895,100**	**40.00**	**91.75**	**40.00**	**4,640,570,100.00**	**40.00**	**26.01**	**Kec. WH**	
7	**01**	**04**	**2.01**		**Koordinasi Upaya Penyelenggaraan Ketentraman dan Ketertiban Umum**	**Persentase koordinasi upaya penyelenggaraan keamanan dan ketertiban di wilayah kecamatan**	**%**	**100.00**	**17,840,121,551**		2,314,675,000.00	**100.00**	**2,535,169,951**	**40.00**	**2,325,895,100**	**40.00**	**91.75**	**40.00**	**4,640,570,100.00**	**40.00**	**26.01**	**Kec. WH**	
7	01	04	2.01	01	Sinergitas dengan Kepolisian Negara Republik Indonesia, Tentara Nasional Indonesia dan instansi vertikal di wilayah kecamatan	Persenetase sinergitas masyarakat degan forkopimda diwilayah kecamatan	Tahun	1	17,708,946,551		2,301,750,000.00	1	2,512,381,930	0.75	2,303,109,000	75.00	91.67	0.75	4,604,859,000.00	75.00	26.00	Kec. WH	
						Jumlah Laporan Hasil Sinergitas dengan Kepolisian Negara Republik Indonesia, Tentara Nasional Indonesia dan Instansi Vertikal di Wilayah Kecamatan	Laporan	5				1											
7	01	04	2.01	01	Harmonisasi Hubungan Dengan Tokoh Agama dan Tokoh Masyarakat	presentase bantuan keagamaan yang tersalurkan	Tahun	1	131,175,000		12,925,000.00	1	22,788,021	0.5	22,786,100	50.00	99.99	0.5	35,711,100.00	50.00	27.22	Kec. WH	
						Jumlah Laporan Pelaksanaan Harmonisasi Hubungan dengan Tokoh Agama dan Tokoh Masyarakat	Laporan	5				1											
Rata-Rata Capaian Kinerja																**50.00**	**99.99**			**50.00**	**27.22**		
Predikat Kinerja																**SR**	**SR**			**SR**	**SR**		
7	**01**				**Kecamatan Langkapura**			**98.00**	**63,546,546,100.12**	**50.00**	**14,648,408,817.33**		**9,123,511,776.00**		**7,887,027,413.00**		**86.45**		**22,535,436,230.33**		**35.46**		
7	**01**	**01**			**Program Pemunjang Urusan Pemerintahan Daerah Kabupaten/ Kota**	**Cakupan Pemenuhan Kebutuhan Penunjang Urusan Bidang Kecamatan**	**persen**	**98.00**	**32,885,630,441.54**	**50.00**	**7,961,455,084.00**	**98.00**	**5,137,032,770.00**	**40**	**4,365,904,617.00**	**40.82**	**84.99**	**90.00**	**12,327,359,701.00**	**91.84**	**37.49**	**Kec. Langkapura**	
7	**01**	**01**	**2.02**		**Administrasi Keuangan Perangkat Daerah**	**Persentase Pelaksanaan Penatausahaan Keuangan yang tertib**	**persen**	**100**	**24,623,092,252.07**	**50.00**	**6,140,357,784.00**	**100.00**	**4,060,811,776.00**	**40**	**3,594,387,556.00**	**40.00**	**88.51**	**90.00**	**9,734,745,340.00**	**90.00**	**39.54**	**Kec. Langkapura**	
7	01	01	2.02	0001	Penyediaan gaji dan Tunjangan ASN	Jumlah Gaji dan Tunjangan ASN yang Tersedia	Tahun	1															
						Jumlah Orang yang Menerima Gaji dan Tunjangan ASN	Orang / Bulan	34	24,072,198,461.94	34.00	6,013,057,784.00	34	3,990,611,776	34	3,555,267,556.00	100.0	89.1	34	9,568,325,340.00	100	39.7	Kec. Langkapura	
7	01	01	2.02	0003	Pelaksanaan Penatausahaan dan Pengujian/ Verifikasi Keuangan SKPD	Administrasi Keuangan yang Terfaksana	Tahun	1															

KODE					URUSAN/BIDANG URUSAN/ PROGRAM /KEGIATAN/ SUB KEGIATAN	INDIKATOR KINERJA PROGRAM (OUTCOME)/KEGIATAN (OUTPUT)/SUB KEGIATAN (SUB OUTPUT)	SATUAN	CAPAIAN KINERJA RPJMD PADA TAHUN 2026 (AKHIR PERIODE RPJMD)		REALISASI CAPAIAN KINERJA RKPD S/D TAHUN LALU (TAHUN 2023)		TARGET KINERJA DAN ANGGARAN RKPD TAHUN BERJALAN YANG DIEVALUASI (TAHUN 2024)		REALISASI CAPAIAN KINERJA DAN ANGGARAN RKPD YANG DIEVALUASI S/D TW IV (TAHUN 2024)		TINGKAT CAPAIAN KINERJA DAN REALISASI ANGGARAN RKPD S/D TW IV TAHUN 2024 (PERSEN)		REALISASI KINERJA DAN ANGGARAN RPJMD S/D TAHUN 2024 (PERSEN)		TINGKAT CAPAIAN KINERJA DAN REALISASI ANGGARAN RPJMD S/D TAHUN 2024 (PERSEN)		PERANGKAT DAERAH PENANGGUNG JAWAB	KET
URUSAN	BIDANG URUSAN	PROGRAM	KEGIATAN	SUB KEGIATAN				K	RUPIAH	K	RUPIAH	K	RUPIAH	K	RUPIAH	K	RUPIAH	K	RUPIAH	K	RUPIAH		
1					2	3	4	5		6		7		8		9 = (8/7)*100		10 = (8÷6)		11 = (10/5)*100		12	13
						Jumlah Dokumen Penatausahaan dan Pengujian/Verifikasi Keuangan SKPD	Dokumen	5	550,893,790.13		127,300,000.00	1	70,200,000	1	39,120,000.00	100.0	55.7	1	166,420,000.00	20.0	30.2	Kec. Langkapura	
7	**01**	**01**	**2.01**		**Perencanaan, penganggaran dan evaluasi kinerja perangkat daerah**	**Persentase pemenuhan dokumen perencanaan, penganggaran dan evaluasi kinerja perangkat daerah**	**persen**	**100**	**276,751,241.16**	**50.00**		**100.00**	**26,378,533.00**	**80**	**1,760,000.00**							**Kec. Langkapura**	
7	01	01	2.01	0001	Penyusunan dokumen perangkat daerah	Jumlah Dokumen Perencanaan Bappeda	Tahun	1															
						Jumlah Dokumen Perencanaan Perangkat Daerah	Dokumen	5	114,352,938.72		15,188,300.00	1	8,792,733.00	1	-	100.0	0.0	1	15,188,300.00	20.0	13.3	Kec. Langkapura	
7	01	01	2.01	0006	Koordinasi dan penyusunan laporan capaian kinerja dan ihtiar realisasi kinerja skpd	Jumlah Laporan Capaian Kinerja	Tahun	1															
						Jumlah Laporan Capaian Kinerja dan Ikhtisar Realisasi Kinerja SKPD dan Laporan Hasil Koordinasi Penyusunan Laporan Capaian Kinerja dan Ikhtisar Realisasi Kinerja SKPD	Laporan	5	81,199,151.22		14,643,000.00	1	8,792,900.00	1	-	100.0	0.0	1	14,643,000.00	20.0	18.0	Kec. Langkapura	
7	01	01	2.01	0007	Evaluasi kinerja perangkat daerah	Jumlah Evaluasi Kinerja Perangkat Daerah	Tahun	1															
						Jumlah Laporan Evaluasi Kinerja Perangkat Daerah	Laporan	5	81,199,151.22			1	8,792,900.00	1	1,760,000.00							Kec. Langkapura	
7	**01**	**01**	**2.06**		**Administrasi Umum Perangkat Daerah**	**Pemenuhan Kebutuhan Inventaris Kantor**	**persen**	**98.00**	**468,892,023.25**	**50.00**	**92,429,300.00**	**98.00**	**57,576,823.00**	**40**	**13,444,061.00**	**40.8**	**23.3**	**90**	**105,873,361.00**	**91.8**	**22.6**	**Kec. Langkapura**	
7	01	01	2.06	0001	Penyediaan Komponen Instalasi Listrik/ Penerangan Bangunan Kantor	Jumlah Sarana Listrik dan Penerangan Kantor yang Tersedia	Tahun	1															
						Jumlah Paket Komponen Instalasi Listrik/ Penerangan Bangunan Kantor yang	Paket	5	21,920,900.50	1	8,965,300.00	1	7,064,730.00	1	-	100.0	0.0	0.50	8,965,300.00	10.0	40.9	Kec. Langkapura	
7	01	01	2.06	0002	Penyediaan Peralatan dan Perlengkapan Kantor	Jumlah Alat Tulis Kantor yang Tersedia	Tahun	1															
						Jumlah Paket Peralatan dan Perlengkapan Kantor yang Disediakan	Paket	5	139,460,218.19	1	37,958,000.00	1	19,722,549.00	1	11,661,061.00	100.0	59.1	2	49,619,061.00	40.0	35.6	Kec. Langkapura	
					Penyediaan Peralatan Rumah Tangga	Jumlah Peralatan Kebersihan Kantor yang Tersedia	Tahun	1															
7	01	01	2.06	0003		Jumlah Paket Peralatan Rumah Tangga yang Disediakan	Paket	5	43,802,984.26	1	9,049,000.00	1	7,924,610.00	1	-	100.0	0.0	2	9,049,000.00	40.0	20.7	Kec. Langkapura	
					Penyediaan Bahan Logistik Kantor	Jumlah Layanan Makanan dan Minuman Rapat	Tahun	1															
7	01	01	2.06	0004		Jumlah Paket Bahan Logistik Kantor yang Disediakan	Paket	5	138,604,407.75	1	20,105,000.00	1	11,200,000.00	1	-	100.0	0.0	2	20,105,000.00	40.0	14.5	Kec. Langkapura	
					Penyediaan Barang Cetakan dan Penggandaan	Jumlah Barang Cetakan dan Penggandaan Kantor yang Tersedia	Tahun	1															
7	01	01	2.06	0005		Jumlah Paket Barang Cetakan dan Penggandaan yang Disediakan	Paket	5	58,795,937.56	1	16,352,000.00	1	10,664,934.00	1	1,783,000.00	100.0	16.7	2	18,135,000.00	40.0	30.8	Kec. Langkapura	
					Penyelenggaraan Rapat Koordinasi dan Konsultasi SKPD	Persentase Pelaksanaan Perjalanan Dinas Kantor	Tahun	1															
7	01	01	2.06	0008		Jumlah Laporan Penyelenggaraan Rapat Koordinasi dan Konsultasi SKPD	Laporan	5	66,307,575.00	1	-	1	1,000,000.00	1	-	100.0	0.0	2	-	40.0	0.0	Kec. Langkapura	
7	**01**	**01**	**2.07**		**Pengadaan Barang Milik Daerah Penunjang Urusan Pemerintah Daerah**	**Pemenuhan Kebutuhan Inventaris Kantor**	**persen**	**98**	**446,026,895.94**	**50**	**78,700,000.00**	**98**	**33,635,638.00**	**40**	**-**	**40.8**	**0.0**	**90**	**78,700,000.00**	91.8	**17.6**	**Kec. Langkapura**	
7	01	01	2.07	0005	Pengadaan Mebel	Jumlah mebel	Tahun	1															
						Jumlah Paket Mebel yang Disediakan	Unit	10	172,929,228.13	1	26,320,000.00	2	11,627,558.00	0	-	0.0	0.0	1	26,320,000.00	10.0	15.2	Kec. Langkapura	
7	01	01	2.07	0006	Pengadaan peralatan dan Mesin lainnya	Jumlah peralatan dan mesin lainnya	Tahun	1															
						Jumlah Unit Peralatan dan Mesin Lainnya yang Disediakan	Unit	10	143,563,887.50		32,690,000.00	2	11,000,000.00	0	-	0.0	0.0	0	32,690,000.00	0.0	22.8	Kec. Langkapura	
7	01	01	2.07	0011	Pengadaan Sarana dan Prasarana Pendukung Gedung Kantor atau Bangunan Lainnya	Jumlah Pengadaan Sarana dan Prasarana Pendukung Gedung Kantor	Tahun	1		1													
						Jumlah Unit Sarana dan Prasarana Pendukung Gedung Kantor atau Bangunan	Unit	10	129,533,780.31		19,690,000.00	2	11,008,080.00	0	-	0.0	0.0	0	19,690,000.00	0.0	15.2	Kec. Langkapura	
7	**01**	**01**	**2.08**		**Penyediaan Jasa Penunjang Urusan Pemerintahan Daerah**	**Pemenuhan Kebutuhan Dasar Operasional OPD**	**persen**	**100**	**5,749,733,694.38**	**50**	**1,398,701,000.00**	**100**	**815,700,000.00**	**40**	**675,465,950.00**	**40.0**	**82.8**	**90**	**2,074,166,950.00**	90.0	**36.1**	**Kec. Langkapura**	
7	01	01	2.08	0002	Penyediaan Jasa Komunikasi, Sumber Daya Air dan Listrik	Jumlah Jasa Komunikasi, Sumber Daya Air, dan Listrik yang Tersedia	Tahun	1															
						Jumlah Laporan Penyediaan Jasa Komunikasi, Sumber Daya Air dan Listrik	Laporan	5	225,786,841.25	1	14,576,000.00	1	14,200,000.00	1	9,365,950.00	100.0	66.0	2	23,941,950.00	40.0	10.6	Kec. Langkapura	
7	01	01	2.08	0004	Penyediaan Jasa Pelayanan Umum Kantor	Jumlah Jasa Pelayanan Tenaga Kontrak yang Tersedia	Tahun	1															
						Jumlah Laporan Penyediaan Jasa Pelayanan Umum Kantor yang Disediakan	Laporan	5	5,523,946,853.13	1	1,384,125,000.00	1	801,500,000.00	1	666,100,000.00	100.0	83.1	2	2,050,225,000.00	40.0	37.1	Kec. Langkapura	
7	**01**	**01**	**2.09**		**Pemeliharaan Barang Milik Daerah Penunjang Urusan Pemerintahan Daerah**	**Inventaris Kantor yang Terpelihara**	**persen**	**98**	**1,321,134,334.75**	**50**	**206,399,700.00**	**98**	**142,930,000.00**	**40.00**	**80,847,050.00**	**40.82**	**56.6**	**90**	**287,246,750.00**	91.8	**21.7**	**Kec. Langkapura**	
7	01	01	2.09	0001	Penyediaan Jasa Pemeliharaan, Biaya Pemeliharaan dan Pajak Kend. Perorangan Dinas atau Kendaraan Dinas Jabatan	Jumlah Kendaraan Dinas Jabatan yang Terpelihara	Tahun	1															
						Jumlah Kendaraan Perorangan Dinas atau Kendaraan Dinas Jabatan yang Dipelihara dan dibayarkan Pajaknya	Unit	1	218,818,041.33	1	51,337,800.00	1	37,020,000.00	1	30,066,000.00	100.0	81.2	2	81,403,800.00	200.0	37.2	Kec. Langkapura	
7	01	01	2.09	0002	Penyediaan Jasa Pemeliharaan, Biaya Pemeliharaan, Pajak, dan Perizinan Kendaraan Dinas Operasional atau Lapangan	Jumlah Kendaraan Dinas Operasional yang Terpelihara	Tahun	1															
						Jumlah Kendaraan Dinas Operasional atau Lapangan yang Dipelihara dan dibayarkan Pajak dan Perizinannya	Unit	10	811,925,702.79	1	105,141,900.00	10	70,080,000.00	10	25,821,050.00	100.0	36.8	11	130,962,950.00	110.0	16.1	Kec. Langkapura	
7	01	01	2.09	0005	Pemeliharaan Mebel	Jumlah mebeul yang terpelihara	Tahun	1															
						Jumlah Mebel yang Dipelihara	Unit	4	9,788,446.88	1	-	4	1,500,000.00	0.5	-	12.5	0.0	1.5	-	37.5	0.0	Kec. Langkapura	

KODE					URUSAN/BIDANG URUSAN/ PROGRAM /KEGIATAN/ SUB KEGIATAN	INDIKATOR KINERJA PROGRAM (OUTCOME)/KEGIATAN (OUTPUT)/SUB KEGIATAN (SUB OUTPUT)	SATUAN	CAPAIAN KINERJA RPJMD PADA TAHUN 2026 (AKHIR PERIODE RPJMD)		REALISASI CAPAIAN KINERJA RKPD S/D TAHUN LALU (TAHUN 2023)		TARGET KINERJA DAN ANGGARAN RKPD TAHUN BERJALAN YANG DIEVALUASI (TAHUN 2024)		REALISASI CAPAIAN KINERJA DAN ANGGARAN RKPD YANG DIEVALUASI S/D TW IV (TAHUN 2024)		TINGKAT CAPAIAN KINERJA DAN REALISASI ANGGARAN RKPD S/D TW IV TAHUN 2024 (PERSEN)		REALISASI KINERJA DAN ANGGARAN RPJMD S/D TAHUN 2024 (PERSEN)		TINGKAT CAPAIAN KINERJA DAN REALISASI ANGGARAN RPJMD S/D TAHUN 2024 (PERSEN)		PERANGKAT DAERAH PENANGGUNG JAWAB	KET
URUSAN	BIDANG URUSAN	PROGRAM	KEGIATAN	SUB KEGIATAN				K	RUPIAH	K	RUPIAH	K	RUPIAH	K	RUPIAH	K	RUPIAH	K	RUPIAH	K	RUPIAH		
1					2	3	4	5		6		7		8		9 = (8/7)*100		10 = (8÷6)		11 = (10/5)*100		12	13
7	01	01	2.09	0006	Pemeliharaan Peralatan dan Mesin Lainnya	Jumlah Peralatan Kantor yang Terpelihara	Tahun	1															
						Jumlah Peralatan dan Mesin Lainnya yang Dipelihara	Unit	4	19,576,893.75		-	4	2,920,000.00	0.5	-	12.5	0.0	0.5	-	12.5	0.0	Kec. Langkapura	
7	01	01	2.09	0009	Pemeliharaan/Rehabilitasi Gedung Kantor dan Bangunan Lainnya	Jumlah Gedung Kantor yang Terpelihara	Tahun	1															
						Jumlah Gedung Kantor dan Bangunan Lainnya yang Dipelihara/ Direhabilitasi	Unit	6	163,140,781.25	1	49,920,000.00	1	25,000,000.00	1	24,960,000.00	100.0	99.8	2	74,880,000.00	33.3	45.9	Kec. Langkapura	
7	01	01	2.09	0011	Pemeliharaan/ Rehabilitasi Sarana dan Prasarana Pendukung Gedung Kantor atau Bangunan Lainnya	Jumlah sarana dan prasarana pendukung gedung kantor yang terpelihara	Tahun	1															
						Jumlah Sarana dan Prasarana Pendukung Gedung Kantor atau Bangunan Lainnya yang Dipelihara/Direhabilitasi	Unit	1	97,884,468.75	1	-	1	6,410,000.00	0.75	-	75.0	0.0	1	-	100.0	0.0	Kec. Langkapura	
7	**01**	**05**			**Program Penyelenggaraan Urusan Pemerintahan Umum**	**Persentase penyelenggaraan urusan pemerintah daerah serta pelayanan pembangunan dan pemerintahan di kecamatan**	**persen**	**100**	**290,095,640.63**	**25.00**	**-**	**100**	**11,999,862.00**	**40**	**-**	**40.0**			**-**			**Kec. Langkapura**	
7	**01**	**05**	**2.01**		**Penyelenggaraan Urusan Pemerintahan Umum sesuai Penugasan Kepala Daerah**	**Persentase penyelenggaraan pemerintahan ditingkat kecamatan**	**persen**	**100**	**290,095,640.63**	**25**	**-**	**100**	**11,999,862.00**	**40**	**-**	**40.0**			**-**			**Kec. Langkapura**	
7	01	05	2.01	0008	Pelaksanaan Tugas Forum Koordinasi Pimpinan di Kecamatan	Jumlah forum koordinasi pimpinaan ditingkat kecamatan	Tahun	1															
						Jumlah forum koordinasi pimpinaan ditingkat kecamatan	dokumen	5	124,326,703.13	1	-	1	5,999,931.00	0.75	-	75.0	0.0	1.75	-	35.0	0.0	Kec. Langkapura	
7	01	05	2.01	0002	Fasilitasi, koordinasi dan pembinaan (Bimtek, sosialisasi, Konsultasi) wawasan kebangsaan dan ketahanan Nasional	Jumlah bimtek dan sosialisasi wawasan kebangsaan dan ketahanann nasional oleh babinsa dan bhabinkamtibmas	Tahun	1															
						Jumlah bimtek dan sosialisasi wawasan kebangsaan dan ketahanann nasional oleh babinsa dan bhabinkamtibmas	Orang	100	165,768,937.50	**1.00**	-	20	5,999,931.00	10	-	50.0	0.0	11	-	11.0	0.0	Kec. Langkapura	
7	**01**	**06**			**Program Pembinaan dan Pengawasan Pemerintah Desa**	**Persentase pembinaan dan pengawasan pemerintah di tingkat kecamatan**	**persen**	**100**	**290,095,640.63**	**25**	**-**	**100**	**11,999,862.00**		**-**				**-**			**Kec. Langkapura**	
7	**01**	**06**	**2.01**		**Fasilitasi, Rekomendasi dan koordinasi pembinaan dan pengawasan pemerintah desa**	**Persentase pembinaan dan pengawasan di tingkat kelurahan**	**persen**	**100**	**290,095,640.63**	**25**	-	**100**	**11,999,862.00**		**-**				-			**Kec. Langkapura**	
7	01	06	2.01	0002	Fasilitasi Administrasi Tata Pemerintahan di kelurahan	Jumlah pelayanan administrasi tata pemerintahan dikelurahan	Tahun	1															
						Jumlah Dokumen yang Difasilitasi dalam rangka Administrasi Tata Pemerintahan Desa	Dokumen	5	165,768,937.50	1	-	1	5,999,931.00	0.5	-	50.0	0.0	1.5	-	30.0	0.0	Kec. Langkapura	
7	01	06	2.01	0002	Fasilitasi sinkronisasi Perencanaan Pembangunan Daerah dengan Pembangunan kelurahan	Jumlah perencanaan pembangunan daerah dengan pembangunan kelurahan yang sinkron	Tahun	1															
						Jumlah Dokumen Sinkronisasi Perencanaan Pembangunan Daerah dengan Pembangunan Desa	Dokumen	5	124,326,703.13	1	-	1	5,999,931.00	0.5	-	50.0	0.0	1.5	-	30.0	0.0	Kec. Langkapura	
7	**01**	**02**			**Program Penyelenggaraan Pemerintahan dan Pelayanan Publik**	**Persentase koordinasi perencanaan dan penyelenggaraan kegiatan pemerintahan dalam peningkatan pelayanan masyarakat serta pelayanan administrasi di tingkat kecamatan dan kelurahan**	**persen**	**100**	**13,852,117,008.09**	**50**	**3,691,395,000**	**100**	**1,944,966,879.00**	**40**	**1,766,150,000.00**	**40.0**	**90.8**	**90**	**5,457,545,000**	90.0	**39.4**	**Kec. Langkapura**	
7	**01**	**02**	**2.01**		**Koordinasi Penyelenggaraan Kegiatan Pemerintah di Tingkat Kecamatan**	**Persentase koordinasi penyelenggaraan pemerintahandan pembagunan wilayah di tingkat kecamatan**	**persen**	**100**	**391,805,425.88**	**50**	**38,441,000.00**	**100**	**38,706,840.00**	**40**	**30,620,000.00**	**40.0**	**79.1**	**90**	**69,061,000.00**	90.0	**17.6**	**Kec. Langkapura**	
7	01	02	2.01	0001	Koordinasi/Sinergy Perencanaan dan Pelaksanaan Kegiatan Pemerintahan dengan perangkat daerah dan instansi vertikal terkait	Persentase sinergi perencanaan dan pelaksanaan kegiatan pemerintahan dengan perangkat daerah	Tahun	1															
						Jumlah Laporan Koordinasi/Sinergi Perencanaan dan Pelaksanaan Kegiatan Pemerintahan dengan Perangkat Daerah dan Instansi Vertikal Terkait	Laporan	5	391,805,425.88	1	38,441,000.00	1	38,706,840.00	0.75	30,620,000.00	75.0	79.1	1.75	69,061,000.00	35.0	17.6	Kec. Langkapura	
7	**01**	**02**	**2.02**		**Penyelenggaraaan Urusan Pemerintahan yang tidak Dilaksanakan oleh Unit Kerja Perangkat Daerah yang ada di Kecamatan**	**Persentase penyelenggaraan urusan pemerintahan ditingkat kecamatan**	**persen**	**100**	**13,460,311,582.21**	**50**	**3,652,954,000.00**	**100**	**1,906,260,039.00**	**20**	**1,735,530,000.00**	**20.0**	**91.0**	**70**	**5,388,484,000.00**	70.0	**40.0**	**Kec. Langkapura**	
7	01	02	2.02	0003	Peningkatan Elektifitas Pelaksanaan Pelayanan Kepada Masyarakat di Wilayah Kelurahan dan Kecamatan	Persentase pelayanan kepada masyarakat diwilayah kecamatan	Tahun	1															
						Jumlah Dokumen Peningkatan Elektifitas Kegiatan Pemerintahan di Tingkat Kecamatan	Dokumen	5	13,460,311,582.21	1	3,652,954,000.00	1	1,906,260,039.00	1	1,735,530,000.00	100.0	91.0	2	5,388,484,000.00	40.0	40.0	Kec. Langkapura	
7	**01**	**03**			**Program Pemberdayaan Masyarakat Desa dan Kelurahan**	**Persentase peran dan partisipasi lembaga dan organisasi masyarakat dalam pelaksanaan pembangunan di kelurahan dan kecamatan**	**persen**	**90**	**5,504,453,044.95**	**60**	**185,427,000**	**80**	**531,385,260.00**	**80**	**402,530,000**	**100.0**	**75.8**	**140**	**587,957,000**	155.6	**10.7**	**Kec. Langkapura**	

KODE					URUSAN/BIDANG URUSAN/ PROGRAM /KEGIATAN/ SUB KEGIATAN	INDIKATOR KINERJA PROGRAM (OUTCOME)/KEGIATAN (OUTPUT)/SUB KEGIATAN (SUB OUTPUT)	SATUAN	CAPAIAN KINERJA RPJMD PADA TAHUN 2026 (AKHIR PERIODE RPJMD)		REALISASI CAPAIAN KINERJA RKPD S/D TAHUN LALU (TAHUN 2023)		TARGET KINERJA DAN ANGGARAN RKPD TAHUN BERJALAN YANG DIEVALUASI (TAHUN 2024)		REALISASI CAPAIAN KINERJA DAN ANGGARAN RKPD YANG DIEVALUASI S/D TW IV (TAHUN 2024)		TINGKAT CAPAIAN KINERJA DAN REALISASI ANGGARAN RKPD S/D TW IV TAHUN 2024 (PERSEN)		REALISASI KINERJA DAN ANGGARAN RPJMD S/D TAHUN 2024 (PERSEN)		TINGKAT CAPAIAN KINERJA DAN REALISASI ANGGARAN RPJMD S/D TAHUN 2024 (PERSEN)		PERANGKAT DAERAH PENANGGUNG JAWAB	KET
URUSAN	BIDANG URUSAN	PROGRAM	KEGIATAN	SUB KEGIATAN				K	RUPIAH	K	RUPIAH	K	RUPIAH	K	RUPIAH	K	RUPIAH	K	RUPIAH	K	RUPIAH		
1					2	3	4	5		6		7		8		9 = (8/7)*100		10 = (8÷6)		11 = (10/5)*100		12	13
7	**01**	**03**	**2.01**		**Koordinasi Kegiatan Pemberdayaan Desa**	**Persentase koordinasi pemberdayaan masyarakat**	**persen**	**90**	**5,504,453,044.95**	**50**	**185,427,000.00**	**80**	**481,385,260.00**	**80**	**402,530,000**	**100.0**	**83.6**	**130**	**587,957,000.00**	144.4	**10.7**	**Kec. Langkapura**	
7	01	03	2.01	0003	Peningkatan Efektifitas Kegiatan Pemberdayaan Masyarakat di Wilayah Kecamatan	Persentase PKK, LPM, MTQ dan sarana keagamaan di wilayah kecamatan	Tahun	1															
						Jumlah Laporan Peningkatan Efektivitas Kegiatan Pemberdayaan Masyarakat di Wilayah Kecamatan	Laporan	5	5,504,453,044.95	1	185,427,000.00	1	481,385,260.00	1	402,530,000.00	100.0	83.6	2	587,957,000.00	40.0	10.7	Kec. Langkapura	
7	**01**	**03**	**2.06**		**Pemberdayaan dan Kesejahteraan Keluarga Tingkat Kecamatan dan Kelurahan**	**Presentase pemberdayaan dan kesejahteraan keluarga di tingkat kecamatan dan kelurahan**	**%**	**80**	**-**		**-**	**80**	**50,000,000.00**	**30**	**-**	**37.5**	**0.0**	**30**	**-**	37.5	**0.0**	**Kec. Langkapura**	
7	01	03	2.06	0001	Pembentukan dan Penumbuhan Karakter Keluarga Melalui Peningkatan Kesadaran Masyarakat akan Pentingnya Penghayatan dan Pengamalan Pancasila dalam Semua Aspek Kehidupan Bermasyarakat, Berbangsa, dan Bernegara	Jumlah Keluarga yang Mengikuti Pembentukan dan Penumbuhan Karakter Keluarga Melalui Peningkatan Kesadaran Masyarakat akan Pentingnya Penghayatan dan Pengamalan Pancasila dalam Semua Aspek Kehidupan Bermasyarakat, Berbangsa,	Keluarga	5000	-		-	1250	5,000,000.00	0.75	-	0.1	0.0	0.75	-	0.0	0.0	Kec. Langkapura	
7	01	03	2.06	0002	Peningkatan Kesadaran Keluarga dalam Membangun Kerja Sama antar-Keluarga, Warga, dan Kelompok Masyarakat	Jumlah Keluarga yang Mengikuti Peningkatan Kesadaran Keluarga dalam Membangun Kerja Sama antar-Keluarga, Warga, dan Kelompok Masyarakat	Keluarga	5000	-		-	1250	5,000,000.00	0.75	-	0.1	0.0	0.75	-	0.0	0.0	Kec. Langkapura	
7	01	03	2.06	0003	Peningkatan Ketahanan Pangan Keluarga	Jumlah Keluarga yang Mengikuti Peningkatan Ketahanan Pangan Keluarga	Keluarga	5000	-		-	1250	5,000,000.00	0.75	-	0.1	0.0	0.75	-	0.0	0.0	Kec. Langkapura	
7	01	03	2.06	0004	Pemberdayaan Masyarakat dalam Peningkatan Penggunaan dan Pemanfaatan Sandang Produksi Dalam Negeri	Jumlah Keluarga yang Mengikuti Pemberdayaan Masyarakat dalam Peningkatan Penggunaan dan Pemanfaatan Sandang Produksi Dalam Negeri	Keluarga	5000	-		-	1250	5,000,000.00	0.75	-	0.1	0.0	0.75	-	0.0	0.0	Kec. Langkapura	
7	01	03	2.06	0005	Peningkatan Kesadaran Keluarga dalam Mewujudkan Rumah Sehat dan Layak Huni serta Kesadaran Hukum tentang Kepemilikan Rumah	Jumlah Keluarga yang Mengikuti Peningkatan Kesadaran Keluarga dalam Mewujudkan Rumah Sehat dan Layak Huni serta Kesadaran Hukum tentang Kepemilikan Rumah	Keluarga	5000	-		-	1250	5,000,000.00	0.75	-	0.1	0.0	0.75	-	0.0	0.0	Kec. Langkapura	
7	01	03	2.06	0006	Peningkatan Kesadaran Keluarga dalam Peningkatan Pendidikan dan Keterampilan untuk Mewujudkan Sumber Daya Manusia yang Berkualitas dan Berdaya Saing	Jumlah Keluarga yang Mengikuti Peningkatan Kesadaran Keluarga dalam Peningkatan Pendidikan dan Keterampilan untuk Mewujudkan Sumber Daya Manusia yang Berkualitas dan Berdaya Saing	Keluarga	5000	-		-	1250	5,000,000.00	0.75	-	0.1	0.0	0.75	-	0.0	0.0	Kec. Langkapura	
7	01	03	2.06	0007	Penumbuhan Kesadaran Keluarga dalam Peningkatan Derajat Kesehatan Keluarga dan Lingkungan dengan Menerapkan Perilaku Hidup Bersih dan Sehat	Jumlah Keluarga yang Mengikuti Penumbuhan Kesadaran Keluarga dalam Peningkatan Derajat Kesehatan Keluarga dan Lingkungan Dengan Menerapkan	Keluarga	5000	-		-	1250	5,000,000.00	0.75	-	0.1	0.0	0.75	-	0.0	0.0	Kec. Langkapura	
7	01	03	2.06	0008	Penumbuhan Kesadaran Keluarga dalam Peningkatan Taraf Hidup Keluarga Melalui Kehidupan Berkoperasi dan Pengembangan Ekonomi Lainnya	Jumlah Keluarga yang Mengikuti Penumbuhan Kesadaran Keluarga dalam Peningkatan Taraf Hidup Keluarga melalui Kehidupan Berkoperasi dan Pengembangan	Keluarga	5000	-		-	1250	5,000,000.00	0.75	-	0.1	0.0	0.75	-	0.0	0.0	Kec. Langkapura	
7	01	03	2.06	0009	Penumbuhan Kesadaran Keluarga dalam Peningkatan Kualitas Kelestarian Lingkungan Hidup	Jumlah Keluarga yang Mengikuti Penumbuhan Kesadaran Keluarga dalam Peningkatan Kualitas Kelestarian Lingkungan Hidup	Keluarga	5000	-		-	1250	5,000,000.00	0.75	-	0.1	0.0	0.75	-	0.0	0.0	Kec. Langkapura	
7	01	03	2.06	0012	Penumbuhan dan Peningkatan Kesadaran Keluarga dalam Keterlibatan Perencanaan Kehidupan Menuju Keluarga Berkualitas	Jumlah Keluarga yang Mengikuti Penumbuhan dan Peningkatan Kesadaran Keluarga dalam Keterlibatan Perencanaan Kehidupan Menuju Keluarga Berkualitas	Keluarga	5000	-		-	1250	5,000,000.00	0.75	-	0.1	0.0	0.75	-	0.0	0.0	Kec. Langkapura	
7	**01**	**04**			**Program Koordinasi Ketentraman dan Ketertiban Umum**	**Persentase linmas (perlindungan masyarakat) dan masyarakat dalam menjaga keamanan, ketertiban, dan pencegahan tindak kriminal**	**persen**	**100**	**10,724,154,324.29**	**50**	**2,830,099,500**	**100**	**1,486,127,143.00**	**30**	**1,352,730,000**	**30.0**	**91.0**	**80**	**4,182,829,500**	80.0	**39.0**	**Kec. Langkapura**	
7	**01**	**04**	**2.01**		**Koordinasi Upaya Penyelenggaraan Ketentraman dan Ketertiban Umum**	**Persentase koordinasi upaya penyelenggaraan keamanan dan ketertiban di wilayah kecamatan**	**persen**	**100**	**10,724,154,324.29**	**50**	**2,830,099,500.00**	**100**	**1,486,127,143.00**	**30**	**1,352,730,000.00**	**30.0**	**91.0**	**80**	**4,182,829,500.00**	**80.0**	**39.0**	**Kec. Langkapura**	
						Persenetase sinergitas masyarakat degan forkopimda diwilayah kecamatan	Tahun	1															
7	01	04	2.01	0001	Sinergitas dengan Kepolisian Negara Republik Indonesia, Tentara Nasional Indonesia dan instansi vertikal di wilayah kecamatan	Jumlah Laporan Hasil Sinergitas dengan Kepolisian Negara Republik Indonesia, Tentara Nasional Indonesia dan Instansi Vertikal di Wilayah Kecamatan	Laporan	5	10,592,979,324.29	1	2,796,349,500.00	1	1,462,952,971.00	1	1,330,230,000.00	100.0	90.9	2	4,126,579,500.00	40.0	39.0	Kec. Langkapura	
						persentase bantuan keagamaan yang tersalurkan	Tahun	1															
7	01	04	2.01	0002	Harmonisasi Hubungan Dengan Tokoh Agama dan Tokoh Masyarakat	Jumlah Laporan Pelaksanaan Harmonisasi Hubungan dengan Tokoh Agama dan Tokoh Masyarakat	Laporan	5	131,175,000.00	1	33,750,000.00	1	23,174,172.00	1	22,500,000.00	100.0	97.1	2	56,250,000.00	40.0	42.9	Kec. Langkapura	
8					**UNSUR PEMERINTAHAN UMUM**				**162,341,352,692.00**		**16,098,645,124.67**		**47,720,594,841.00**		**43,391,519,728.00**	**#REF!**	**90.93**		**59,490,164,852.67**	**#REF!**	**36.65**		
8	**01**				**KESATUAN BANGSA DAN POLITIK**				**162,341,352,692.00**		**16,098,645,124.67**		**47,720,594,841.00**		**43,391,519,728.00**		**90.93**		**59,490,164,852.67**		**36.65**		
8	**01**				**Badan Kesatuan Bangsa dan Politik**				**162,341,352,692.00**		**16,098,645,124.67**		**47,720,594,841.00**		**43,391,519,728.00**	**#REF!**	**90.93**		**59,490,164,852.67**	**#REF!**	**36.65**		

KODE					URUSAN/BIDANG URUSAN/ PROGRAM /KEGIATAN/ SUB KEGIATAN	INDIKATOR KINERJA PROGRAM (OUTCOME)/KEGIATAN (OUTPUT)/SUB KEGIATAN (SUB OUTPUT)	SATUAN	CAPAIAN KINERJA RPJMD PADA TAHUN 2026 (AKHIR PERIODE RPJMD)		REALISASI CAPAIAN KINERJA RKPD S/D TAHUN LALU (TAHUN 2023)		TARGET KINERJA DAN ANGGARAN RKPD TAHUN BERJALAN YANG DIEVALUASI (TAHUN 2024)		REALISASI CAPAIAN KINERJA DAN ANGGARAN RKPD YANG DIEVALUASI S/D TW IV (TAHUN 2024)		TINGKAT CAPAIAN KINERJA DAN REALISASI ANGGARAN RKPD S/D TW IV TAHUN 2024 (PERSEN)		REALISASI KINERJA DAN ANGGARAN RPJMD S/D TAHUN 2024 (PERSEN)		TINGKAT CAPAIAN KINERJA DAN REALISASI ANGGARAN RPJMD S/D TAHUN 2024 (PERSEN)		PERANGKAT DAERAH PENANGGUNG JAWAB	KET
URUSAN	BIDANG URUSAN	PROGRAM	KEGIATAN	SUB KEGIATAN				K	RUPIAH	K	RUPIAH	K	RUPIAH	K	RUPIAH	K	RUPIAH	K	RUPIAH	K	RUPIAH		
1					2	3	4	5		6		7		8		9 = (8/7)*100		10 = (8÷6)		11 = (10/5)*100		12	13
8	**01**	**01**			**PROGRAM PENUNJANG URUSAN PEMERINTAHAN DAERAH KABUPATEN/KOTA**	**CAKUPAN PEMENUHAN KEBUTUHAN PENUNJANG URUSAN PEMERINTAHAN BIDANG KESATUAN BANGSA DAN POLITIK**	**PERSEN**	**98.00**	**16,154,745,218**	**98.00**	**7,219,977,641**	**98.00**	**3,782,023,581**	**98.00**	**3,322,351,422**	**100.00**	**87.85**	**50.00**	**10,472,632,363**	**51.02**	**64.83**	**Badan Kesatuan Bangsa dan Politik**	
8	**01**	**01**	**2.01**		**Perencanaan, Penganggaran, dan Evaluasi Kinerja Perangkat Daerah**	**Persentase Pemenuhan Dokumen Perencanaan, Penganggaran Dan Evaluasi Kinerja Perangkat Daerah Yang Berkualitas**	**Persen**	**100.00**	**210,000,000**	**100.00**	**79,685,780**	**100.00**	**48,782,980**	**40.00**	**45,367,800**	**40.00**	**93.00**	**20.00**	**45,367,800**	**20.00**	**21.60**		
8	01	01	2.01	01	Penyusunan Dokumen Perencanaan Perangkat Daerah	Jumlah Dokumen Perencanaan Perangkat Daerah	Dokumen	5.00	0	-	-	4.00	29,033,110	4.00	25,704,000.00	100.00	88.53	5.00	25,704,000.00	100.00	#DIV/0!		
8	01	01	2.01	06	Koordinasi dan Penyusunan Laporan Capaian Kinerja dan Ikhtisar Realisasi Kinerja SKPD	Tersusunnya dokumen LPJ, LKIP, LPPD, Laporan Realisasi Fisik dan Keuangan serta TEPRA Sekretariat Daerah	Dokumen	5.00	210,000,000	5.00	79,685,780		19,749,870		19,663,800		99.56	5.00	19,663,800	100.00	9.36		
						Jumlah Laporan Capaian Kinerja dan Ikhtisar Realisasi Kinerja SKPD dan Laporan Hasil Koordinasi Penyusunan Laporan Capaian Kinerja dan Ikhtisar Realisasi	Laporan	20.00				5.00		6.00		50.00		6.00		30.00			
8	**01**	**01**	**2.02**		**Administrasi Keuangan Perangkat Daerah**	**Persentase Pemenuhan Dokumen Pelaporan Keuangan OPD yang Akuntabel**	**Persen**	**100.00**	**13,765,717,207**	**100.00**	**6,227,101,944**	**100.00**	**2,872,802,441**	**80.00**	**2,522,246,076**	**80.00**	**87.80**	**50.00**	**8,749,348,020**	**50.00**	**63.56**		
8	01	01	2.02	01	Penyediaan Gaji dan Tunjangan ASN	Jumlah Gaji dan Tunjangan ASN Badan KESBANGPOL yang Tersedia	Kali	14.00	13,146,217,207	14.00	5,959,881,944		2,699,402,441		2,424,096,076		89.80	14.00	2,424,096,076	100.00	18.44		
						Jumlah Orang yang Menerima Gaji dan Tunjangan ASN	Orang/Bulan	150.00				25.00		25.00		100.00		25.00		16.67			
8	01	01	2.02	03	Pelaksanaan Penatausahaan dan Pengujian/Verifikasi Keuangan SKPD	Pembayaran Honor Pengelola Administrasi Keuangan	Bulan	12.00	619,500,000	12.00	267,220,000		173,400,000		98,150,000		56.60	12.00	98,150,000	100.00	15.84		
						Jumlah Dokumen Penatausahaan dan Pengujian/Verifikasi Keuangan SKPD	Dokumen	6.00				1.00		1.00		100.00		1.00		16.67			
8	**01**	**01**	**2.03**		**Administrasi Barang Milik Daerah pada Perangkat Daerah**	**Pembayaran Perizinan Kendaraan Dinas/Operasional**	**Persen**	**98.00**	**17,500,000**	**100.00**	**2,592,900**	-	-	-	-	-	-	**100.00**	**2,592,900**	**102.04**	**14.82**		
8	01	01	2.03	06	Penatausahaan Barang Milik Daerah pada SKPD	Terfaksananya Pembayaran Jasa Pemeliharaan dan Perizinan Kendaraan Dinas/Operasional	Bulan	12.00	17,500,000	12.00	2,592,900		-		-		-	12.00	-	100.00	-		
						Jumlah Laporan Penatausahaan Barang Milik Daerah pada SKPD	Laporan	6.00				-		-		-		-		-			
8	**01**	**01**	**2.06**		**Administrasi Umum Perangkat Daerah**	**Persentase Pemenuhan Kebutuhan Dasar Operasional OPD**	**Persen**	**98.00**	**858,633,929**	**100.00**	**277,610,575**	**98.00**	**163,258,160**	**100.00**	**97,049,906**		**59.45**	**98.00**	**374,660,481**	**100.00**	**43.63**		
8	01	01	2.06	02	Penyediaan Peralatan dan Perlengkapan Kantor	Jumlah Paket Peralatan dan Perlengkapan Kantor yang Disediakan	Paket	6.00	130,000,000	12.00	63,156,227	1.00	43,992,023	1.00	37,446,300	100.00	85.12	1.50	100,602,527	25.00	77.39		
8	01	01	2.06	03	Penyediaan Peralatan Rumah Tangga	Jumlah Paket Peralatan Rumah Tangga yang Disediakan	Paket	6.00	30,000,000	12.00	16,658,946	1.00	7,492,762	1.00	7,353,500	100.00	98.14	1.50	24,012,446	25.00	80.04		
8	01		2.06	04	Penyediaan Bahan Logistik Kantor	Tersedianya Konsumsi Rapat dan Tamu	Bulan	12.00	95,725,000	12.00	41,302,500		27,500,000		26,400,000		96.00	12.00	26,400,000	100.00	27.58		
						Jumlah Paket Bahan Logistik Kantor yang Disediakan	Paket	6.00				1.00		1.00		100.00		1.50		25.00			
8	01	01	2.06	05	Penyediaan Barang Cetakan dan Penggandaan	Jumlah Paket Barang Cetakan dan Penggandaan yang Disediakan	Paket	6.00	90,000,000	12.00	32,498,183	1.00	15,499,500	1.00	12,253,950	100.00	79.06	1.50	44,752,133	25.00	49.72		
8	01	01	2.06	06	Penyediaan Bahan Bacaan dan Peraturan Perundang-undangan	Tersedianya Bahan Bacaan	Bulan	12.00	42,000,000	12.00	17,000,000		6,000,000		5,900,000		98.33	12.00	5,900,000	100.00	14.05		
						Jumlah Dokumen Bahan Bacaan dan Peraturan Perundang-Undangan yang Disediakan	Dokumen	6.00				1.00		1.00		100.00		1.50		25.00			
8	01	01	2.06	09	Penyelenggaraan Rapat Koordinasi dan Konsultasi SKPD	Terfaksananya Perjaanan Dinas ke Luar Daerah	Bulan	12.00	470,908,929	12.00	106,994,719		62,773,875		7,696,156		12.26	12.00	7,696,156	100.00	1.63		
						Jumlah Laporan Penyelenggaraan Rapat Koordinasi dan Konsultasi SKPD	Laporan	6.00				1.00		1.00		100.00		1.50		25.00			
8	**01**	**01**	**2.07**		**Pengadaan Barang Milik Daerah Penunjang Urusan Pemerintah Daerah**	**Pemenuhan Kebutuhan Inventaris Kantor**	**Persen**	**98.00**	**560,000,000**	-	**313,345,200**	**98.00**	**451,100,000**	**98.00**	**364,993,000**		**80.91**	**98.00**	**678,338,200**	**100.00**	**121.13**		
8	01	01	2.07	06	Pengadaan Peralatan dan Mesin Lainnya	Tersedianya Peralatan Gedung Kantor	Paket	1.00	290,000,000				422,000,000		337,560,000		79.99	1.00	478,052,900	100.00	100.00		
						Jumlah Unit Peralatan dan Mesin Lainnya yang Disediakan	Unit	36.00		6.00	140,492,900	6.00		6.00		100.00		12.00		33.33			
8	01	01	2.07	11	Pengadaan Sarana dan Prasarana Pendukung Gedung Kantor atau Bangunan Lainnya	Jumlah Unit Sarana dan Prasarana Gedung Kantor atau Bangunan Lainnya yang Disediakan	Unit	36.00	270,000,000	6.00	172,852,300	6.00	29,100,000	6.00	27,433,000	100.00	94.27	12.00	200,285,300	33.33	74.18		
8	**01**	**01**	**2.08**		**Penyediaan Jasa Penunjang Urusan Pemerintahan Daerah**	**Pemenuhan Jasa Penunjang Kebutuhan OPD**	**Persen**	**100.00**	**444,500,000**	**91.67**	**183,834,618**	**100.00**	**116,000,000**	**70.00**	**102,752,735**	**70.00**	**88.58**	**161.67**	**286,587,353**	**161.67**	**64.47**		
8	01	01	2.08	02	Penyediaan Jasa Komunikasi, Sumber Daya Air dan Listrik	Terfaksananya Pembayaran Biaya Telepon, Air, Listrik dan Internet	Bulan	12.00	105,000,000	12.00	34,834,618		20,000,000		14,752,735		73.76	12.00	14,752,735	100.00	14.05		
						Jumlah Laporan Penyediaan Jasa Komunikasi, Sumber Daya Air dan Listrik yang Disediakan	Laporan	6.00				1.00		1.00		100.00		1.00		16.67			
8	01	01	2.08	04	Penyediaan Jasa Pelayanan Umum Kantor	Kelancaran Pelaksanaan Tugas	Bulan	12.00		10.00								12.00		100.00			

KODE					URUSAN/BIDANG URUSAN/ PROGRAM/KEGIATAN/ SUB KEGIATAN	INDIKATOR KINERJA PROGRAM (OUTCOME)/KEGIATAN (OUTPUT)/SUB KEGIATAN (SUB OUTPUT)	SATUAN	CAPAIAN KINERJA RPJMD PADA TAHUN 2026 (AKHIR PERIODE RPJMD)		REALISASI CAPAIAN KINERJA RKPD S/D TAHUN LALU (TAHUN 2023)		TARGET KINERJA DAN ANGGARAN RKPD TAHUN BERJALAN YANG DIEVALUASI (TAHUN 2024)		REALISASI CAPAIAN KINERJA DAN ANGGARAN RKPD YANG DIEVALUASI S/D TW IV (TAHUN 2024)		TINGKAT CAPAIAN KINERJA DAN REALISASI ANGGARAN RKPD S/D TW IV TAHUN 2024 (PERSEN)		REALISASI KINERJA DAN ANGGARAN RPJMD S/D TAHUN 2024 (PERSEN)		TINGKAT CAPAIAN KINERJA DAN REALISASI ANGGARAN RPJMD S/D TAHUN 2024 (PERSEN)		PERANGKAT DAERAH PENANGGUNG JAWAB	KET
URUSAN	BIDANG URUSAN	PROGRAM	KEGIATAN	SUB KEGIATAN				K	RUPIAH	K	RUPIAH	K	RUPIAH	K	RUPIAH	K	RUPIAH	K	RUPIAH	K	RUPIAH		
1					2	3	4	5		6		7		8		9 = (8/7)*100		10 = (8÷6)		11 = (10/5)*100		12	13
						Jumlah Laporan Penyediaan Jasa Pelayanan Umum Kantor yang Disediakan	Laporan	6.00	339,500,000		149,000,000	1.00	96,000,000	1.00	88,000,000	100.00	91.67	1.00	88,000,000	16.67	25.92		
8	**01**	**01**	**2.09**		**Pemeliharaan Barang Milik Daerah Penunjang Urusan Pemerintahan Daerah**	**Inventaris Kantor yang Terpelihara**	**Persen**	**98.00**	**298,394,082**	**98.00**	**135,806,624**	**98.00**	**130,080,000**	**50.00**	**120,245,205**	**51.02**	**92.44**	**148.00**	**256,051,829**	**151.02**	**85.81**		
8	01	01	2.09	01	Penyediaan Jasa Pemeliharaan, Biaya Pemeliharaan dan Pajak Kendaraan Perorangan Dinas atau Kendaraan Dinas Jabatan	Jumlah Kendaraan Perorangan Dinas atau Kendaraan Dinas Jabatan yang Dipelihara dan dibayarkan Pajaknya	Unit	6.00	201,192,528	1.00	97,254,793	1.00	44,680,000	1.00	41,355,705	100.00	92.56	2.00	138,610,498	33.33	68.89		
8	01	01	2.09	02	Penyediaan Jasa Pemeliharaan, Biaya Pemeliharaan, Pajak dan Perizinan Kendaraan Dinas Operasional atau Lapangan	Jumlah Kendaraan Dinas Operasional atau Lapangan yang Dipelihara dan dibayarkan Pajak dan Perizinannya	Unit	6.00	37,201,554	1.00	18,011,831	1.00	79,760,000	1.00	73,409,500	100.00	92.04	2.00	91,421,331	33.33	245.75		
8	01	01	2.09	06	Pemeliharaan Peralatan dan Mesin Lainnya	Jumlah Peralatan dan Mesin Lainnya yang Dipelihara	Unit	30.00	60,000,000	1.00	20,540,000	5.00	5,640,000	5.00	5,480,000	100.00	97.16	6.00	26,020,000	20.00	43.37		
					Rata-Rata Capaian Kinerja											**100.00**	**87.85**			**51.02**	**64.83**		
					Predikat Kinerja											**ST**	**T**			**R**	**R**		
8	**01**	**02**			**PROGRAM PENGUATAN IDEOLOGI PANCASILA DAN KARAKTER KEBANGSAAN**	**TINGKAT PARTISIPASI MASYARAKAT DALAM PENGEMBANGAN WAWASAN KEBANGSAAN**	**PERSEN**	**70.00**	**4,251,070,489**	**66.67**	**336,568,540**	**70.00**	**641,401,272**	**70.00**	**508,875,950**	**100.00**	**79.34**	**136.67**	**845,444,490**	**195.24**	**19.89**		
8	**01**	**02**	**2.01**		**Perumusan Kebijakan Teknis dan Pemantapan Pelaksanaan Bidang Ideologi Pancasila dan Karakter Kebangsaan**	**Meningkatnya Partisipasi Masyarakat dalam Pengembangan Wawasan Kebangsaan**	**Persen**	**70.00**	**4,251,070,489**	**66.67**	**336,568,540**	**70.00**	**641,401,272**	**70.00**	**508,875,950**	**100.00**	**79.34**	**136.67**	**845,444,490**	**195.24**	**19.89**		
8	01	02	2.01	02	Perumusan Kebijakan Teknis di Bidang Ideologi Wawasan Kebangsaan, Bela Negara, Karakter Bangsa, Pembauran Kebangsaan, Bineka Tunggal Ika dan Sejarah Kebangsaan	Terciptanya Forum Keberagaman Suku dalam Bingkai NKRI di Kota Bandar Lampung	Forum	1.00	350,000,000	1.00	58,923,540		82,199,839		-		-	1.00	-	100.00	-		
						Jumlah Kebijakan Teknis di Bidang Ideologi Wawasan Kebangsaan, Bela Negara, Karakter Bangsa, Pembauran Kebangsaan, Bineka Tunggal Ika dan Sejarah Kebangsaan yang Disusun	Dokumen	3.00				1.00		-		-		-		-			
8	01	02	2.01	03	Pelaksanaan Kebijakan di Bidang Ideologi Wawasan Kebangsaan, Bela Negara, Karakter Bangsa, Pembauran Kebangsaan, Bineka Tunggal Ika dan Sejarah Kebangsaan	Jumlah Orang yang Mengikuti Pelaksanaan Kebijakan di Bidang Ideologi Wawasan Kebangsaan, Bela Negara, Karakter Bangsa, Pembauran Kebangsaan, Bineka Tunggal Ika dan Sejarah Kebangsaan	Orang	600.00	920,765,125			60.00	74,999,774	50.00	65,975,850	83.33	87.97	50.00	65,975,850	8.33	7.17		
8	01	02	2.01	04	Pelaksanaan Koordinasi di Bidang Ideologi Wawasan Kebangsaan, Bela Negara, Karakter Bangsa, Pembauran Kebangsaan, Bineka Tunggal Ika dan Sejarah Kebangsaan	Koordinasi Pemerintah dengan TNI dalam Revolusi Mental	Kecamatan	20.00	1,750,000,000	20.00	277,645,000		74,099,871		38,800,000		52.36	20.00	38,800,000	100.00	2.22		
						Jumlah Orang yang Mengikuti Koordinasi di Bidang Ideologi Wawasan Kebangsaan, Bela Negara, Karakter Bangsa, Pembauran Kebangsaan, Bineka Tunggal Ika dan Sejarah Kebangsaan	Orang	6,000.00				1,000.00		450.00		45.00		450.00		7.50			
8	01	02	2.01	08	Pembentukan Paskibraka	Jumlah Paskibraka	Orang	102.00	1,230,305,364			34.00	410,101,788	34.00	398,700,100	100.00	97.22	20.00		100.00			
					Rata-Rata Capaian Kinerja											**100.00**	**79.34**			**195.24**	**19.89**		
					Predikat Kinerja											**ST**	**T**			**ST**	**SR**		
8	**01**	**03**			**PROGRAM PENINGKATAN PERAN PARTAI POLITIK DAN LEMBAGA PENDIDIKAN MELALUI PENDIDIKAN POLITIK DAN PENGEMBANGAN ETIKA SERTA BUDAYA POLITIK**	**TINGKAT PARTISIPASI MASYARAKAT DALAM PEMILU**	**PERSEN**	**70.00**	**122,232,799,000**	**100.00**	**3,096,589,830**	**70.00**	**39,694,296,679**	**70.00**	**37,040,933,336**	**100.00**	**93.32**	**35.00**	**40,139,563,166**	**50.00**	**32.84**		
8	**01**	**03**	**2.01**		**Perumusan Kebijakan Teknis dan Pemantapan Pelaksanaan Bidang Pendidikan Politik, Etika Budaya Politik, Peningkatan Demokrasi, Fasilitasi Kelembagaan Pemerintahan, Perwakilan dan Partai Politik, Pemilihan Umum/Pemilihan Umum Kepala Daerah, serta Pemantauan Situasi Politik**	**Meningkatnya Partisipasi Masyarakat dalam Pemilu**	**Persen**	**70.00**	**122,232,799,000**	**100.00**	**3,096,589,830**	**70.00**	**39,694,296,679**	**70.00**	**37,042,973,336**	**100.00**	**93.32**	**35.00**	**40,139,563,166**	**50.00**	**32.84**		
8	01	03	2.01	03	Pelaksanaan Kebijakan di Bidang Pendidikan Politik, Etika Budaya Politik, Peningkatan Demokrasi, Fasilitasi Kelembagaan Pemerintahan, Perwakilan dan Partai Politik, Pemilihan Umum/Pemilihan Umum Kepala Daerah, serta Pemantauan Situasi Politik di Daerah	Jumlah Orang yang Mengikuti Pelaksanaan Kebijakan di Bidang Pendidikan Politik, Etika Budaya Politik, Peningkatan Demokrasi, Fasilitasi Kelembagaan Pemerintahan, Perwakilan dan Partai Politik, Pemilihan Umum/Pemilihan Umum Kepala Daerah, serta Pemantauan Situasi Politik di Daerah	Orang	600.00	330,000,000			100.00	99,999,795	-	-	-	-	-	-	-	-		
8	01	03	2.01	04	Pelaksanaan Koordinasi di Bidang Pendidikan Politik, Etika Budaya Politik, Peningkatan Demokrasi, Fasilitasi Kelembagaan Pemerintahan, Perwakilan dan Partai Politik, Pemilihan Umum/Pemilihan Umum Kepala Daerah, serta Pemantauan Situasi Politik di Daerah	Jumlah Orang yang Mengikuti Koordinasi di Bidang Pendidikan Politik, Etika Budaya Politik, Peningkatan Demokrasi, Fasilitasi Kelembagaan Pemerintahan, Perwakilan dan Partai Politik, Pemilihan Umum/Pemilihan Umum Kepala Daerah, serta Pemantauan	Orang	70.00	470,000,000														
8	01	03	2.01	05	Pelaksanaan Monitoring, Evaluasi dan Pelaporan Di Bidang Pendidikan Politik, Etika Budaya Politik, Peningkatan Demokrasi, Fasilitasi Kelembagaan Pemerintahan, Perwakilan dan Partai Politik, Pemilihan Umum/Pemilihan Umum Kepala Daerah, Serta Pemantauan Situasi Politik di Daerah	Jumlah Parpol yg Menerima Bantuan Sesuai dengan Peraturan dan Perundang-undangan	Parpol	11.00	121,432,799,000	11.00	3,096,589,830		39,544,297,177		36,995,159,136		93.55	11.00	36,995,159,136	100.00	30.47		
						Jumlah Laporan Hasil Monitoring, Evaluasi dan Pelaporan di Bidang Pendidikan Politik, Etika Budaya Politik, Peningkatan Demokrasi, Fasilitasi Kelembagaan Pemerintahan, Perwakilan dan Partai Politik, Pemilihan Umum/Pemilihan Umum Kepala Daerah, serta Pemantauan Situasi Politik di	Laporan	4.00				1.00		4.00		400.00		4.00		100.00			

KODE					URUSAN/BIDANG URUSAN/ PROGRAM /KEGIATAN/ SUB KEGIATAN	INDIKATOR KINERJA PROGRAM (OUTCOME)/KEGIATAN (OUTPUT)/SUB KEGIATAN (SUB OUTPUT)	SATUAN	CAPAIAN KINERJA RPJMD PADA TAHUN 2026 (AKHIR PERIODE RPJMD)		REALISASI CAPAIAN KINERJA RKPD S/D TAHUN LALU (TAHUN 2023)		TARGET KINERJA DAN ANGGARAN RKPD TAHUN BERJALAN YANG DIEVALUASI (TAHUN 2024)		REALISASI CAPAIAN KINERJA DAN ANGGARAN RKPD YANG DIEVALUASI S/D TW IV (TAHUN 2024)		TINGKAT CAPAIAN KINERJA DAN REALISASI ANGGARAN RKPD S/D TW IV TAHUN 2024 (PERSEN)		REALISASI KINERJA DAN ANGGARAN RPJMD S/D TAHUN 2024 (PERSEN)		TINGKAT CAPAIAN KINERJA DAN REALISASI ANGGARAN RPJMD S/D TAHUN 2024 (PERSEN)		PERANGKAT DAERAH PENANGGUNG JAWAB	KET
URUSAN	BIDANG URUSAN	PROGRAM	KEGIATAN	SUB KEGIATAN				K	RUPIAH	K	RUPIAH	K	RUPIAH	K	RUPIAH	K	RUPIAH	K	RUPIAH	K	RUPIAH		
1					2	3	4	5		6		7		8		9 = (8/7)*100		10 = (8÷6)		11 = (10/5)*100		12	13
8	01	03	2.01	06	Pelaksanaan Tugas Paskibraka	Jumlah Kegiatan Pelaksanaan Paskibraka	Kegiatan	9.00	470,000,000			3.00	49,999,707	3.00	47,814,200			3.00	47,814,200	33.33	10.17		
					Rata-Rata Capaian Kinerja											**100.00**	**93.32**			**50.00**	**32.84**		
					Predikat Kinerja											**ST**	**ST**			**SR**	**SR**		
8	**01**	**04**			**PROGRAM PEMBERDAYAAN DAN PENGAWASAN ORGANISASI KEMASYARAKATAN**	**PERSENTASE ORMAS YANG DIBINA**	**PERSEN**	**50.00**	**6,863,794,457**	**100.00**	**3,251,246,180**	**50.00**	**2,184,574,746**	**50.00**	**2,022,329,620**	**100.00**	**92.61**	**50.00**	**5,274,425,800**	**100.00**	**76.84**		
8	**01**	**04**	**2.01**		**Perumusan Kebijakan Teknis dan Pemantapan Pelaksanaan Bidang Pemberdayaan dan Pengawasan Organisasi Kemasyarakatan**	**Laporan Keberadaan & Pembinaan ORMAS**	**Persen**	**50.00**	**2,727,694,921**	**100.00**	**3,251,246,180**	**50.00**	**2,184,574,746**	**50.00**	**2,023,179,620**	**100.00**	**92.61**	**50.00**	**5,274,425,800**	**100.00**	**193.37**		
8	01	04	2.01	01	Penyusunan Program Kerja Dibidang Pendaftaran Ormas, Pemberdayaan Ormas, Evaluasi dan Mediasi Sengketa Ormas, Pengawasan Ormas dan Ormas Asing di Daerah	Jumlah Dokumen Program Kerja di Bidang Pendaftaran Ormas, Pemberdayaan Ormas, Evaluasi dan Mediasi Sengketa Ormas, Pengawasan Ormas dan Ormas Asing di Daerah	Dokumen	4.00	8,272,199,072	1.00	2,814,045,000	1.00	2,068,049,768	1.00	1,946,693,220	100.00	94.13	2.00	4,760,738,220	50.00	57.55		
8	01	04	2.01	04	Pelaksanaan Koordinasi di Bidang Pendaftaran Ormas, Pemberdayaan Ormas, Evaluasi dan Mediasi Sengketa Ormas, Pengawasan Ormas dan Ormas Asing di Daerah	Jumlah Orang yang Mengikuti Koordinasi di Bidang Pendaftaran Ormas, Pemberdayaan Ormas, Evaluasi dan Mediasi Sengketa Ormas, Pengawasan Ormas dan Ormas Asing di Daerah	Orang	6.00	1,707,408,000	6.00	384,695,180												
8	01	04	2.01	05	Pelaksanaan Monitoring Evaluasi dan Pelaporan Dibidang Pendaftaran Ormas, Pemberdayaan Ormas, Evaluasi dan Mediasi Sengketa Ormas, Pengawasan Ormas dan Ormas Asing di Daerah	Jumlah Laporan Hasil Monitoring, Evaluasi dan Pelaporan di Bidang Pendaftaran Ormas, Pemberdayaan Ormas, Evaluasi dan Mediasi Sengketa Ormas, Pengawasan Ormas dan Ormas Asing di Daerah	Laporan	6.00	1,020,286,921	100.00	52,506,000	1.00	116,524,978	1.00	76,486,400	100.00	65.64	101.00	128,992,400	1,683.33	12.64		
					Rata-Rata Capaian Kinerja											**100.00**	**92.61**			**100.00**	**76.84**		
					Predikat Kinerja											**ST**	**ST**			**ST**	**T**		
8	**01**	**05**			**PROGRAM PEMBINAAN DAN PENGEMBANGAN KETAHANAN EKONOMI, SOSIAL, DAN BUDAYA**	**PERSENTASE PENANGANAN KONFLIK KEAGAMAAN DAN RAS**	**PERSEN**	**100.00**	**3,122,300,000**	**66.67**	**825,425,180**	**100.00**	**682,149,389**	**100.00**	**77,526,850**	**100.00**	**11.37**	**58.34**	**902,952,030**	**58.34**	**28.92**		
8	**01**	**05**	**2.01**		**Perumusan Kebijakan Teknis Dan Pemantapan Pelaksanaan Bidang Ketahanan Ekonomi, Sosial dan Budaya**	**Konflik Keagamaan dan Ras yang Tertanguni**	**Persen**	**100.00**	**3,122,300,000**	**66.67**	**825,425,180**	**100.00**	**682,149,389**	**50.00**	**77,526,850**	**50.00**	**11.37**	**58.34**	**902,952,030**	**58.34**	**28.92**		
8	01	05	2.01	03	Pelaksanaan Kebijakan di Bidang Ketahanan Ekonomi, Sosial, Budaya dan Fasilitasi Pencegahan Penyalagunaan Narkotika, Fasilitasi Kerukunan Umat Beragama dan Penghayat Kepercayaan di Daerah	Jumlah Orang yang Mengikuti Pelaksanaan Kebijakan di Bidang Ketahanan Ekonomi, Sosial, Budaya dan Fasilitasi Pencegahan Penyalagunaan Narkotika, Fasilitasi Kerukunan Umat Beragama dan Penghayat Kepercayaan di Daerah	Orang	600.00	525,000,000	50.00	42,300,000	100.00	464,949,593	100.00	43,489,000	100.00	9.35	150.00	85,789,000	25.00	16.34		
8	01	05	2.01	04	Pelaksanaan Koordinasi di Bidang Ketahanan Ekonomi, Sosial, Budaya dan Fasilitasi Pencegahan Penyalagunaan Narkotika, Fasilitasi Kerukunan Umat Beragama dan Penghayat Kepercayaan di Daerah	Jumlah Orang yang Mengikuti Koordinasi di Bidang Ketahanan Ekonomi, Sosial, Budaya dan Fasilitasi Pencegahan Penyalagunaan Narkotika, Fasilitasi Kerukunan Umat Beragama dan Penghayat Kepercayaan di Daerah	Orang	300.00	825,000,000			100.00	49,999,848	-	-	-	-	-	-	-	-		
8	01	05	2.01	05	Pelaksanaan Monitoring, Evaluasi dan Pelaporan di Bidang Ketahanan Ekonomi, Sosial, Budaya dan Fasilitasi Pencegahan Penyalagunaan Narkotika, Fasilitasi Kerukunan Umat Beragama dan Penghayat Kepercayaan di Daerah	Jumlah Laporan Hasil Monitoring, Evaluasi dan Pelaporan di Bidang Ketahanan Ekonomi, Sosial, Budaya dan Fasilitasi Pencegahan Penyalagunaan Narkotika, Fasilitasi Kerukunan Umat Beragama dan	Laporan	6.00	1,772,300,000	1.00	783,125,180	1.00	167,199,948	1.00	34,037,850	100.00	20.36	2.00	817,163,030	33.33	46.11		
					Rata-Rata Capaian Kinerja											**100.00**	**11.37**			**58.34**	**28.92**		
					Predikat Kinerja											**ST**	**SR**			**R**	**SR**		
8	**01**	**06**			**PROGRAM PENINGKATAN KEWASPADAAN NASIONAL DAN PENINGKATAN KUALITAS DAN FASILITASI PENANGANAN KONFLIK SOSIAL**	**PERSENTASE KONFLIK SOSIAL YANG TERSELESAIKAN**	**PERSEN**	**80.00**	**9,326,643,528**	**100.00**	**1,358,062,587**	**80.00**	**736,149,174**	**70.00**	**419,502,550**	**87.50**	**57.68**	**40.00**	**1,782,665,137**	**50.00**	**19.11**		
						PERSENTASE SDM YANG MEMPUNYAI KEMAMPUAN DETEKSI DINI, CEGAH DINI DAN TANGKAL DINI TERHADAP KERAWANAN KONFLIK SOSIAL	**PERSEN**	**60.00**		**88.89**		**60.00**		**70.00**		**116.67**		**30.00**		**50.00**		
8	**01**	**06**	**2.01**		**Perumusan Kebijakan Teknis dan Pelaksanaan Pemantapan Kewaspadaan Nasional dan Penanganan Konflik Sosial**	**Konflik Sosial yang terselesaikan dan Kemampuan SDM dalam Deteksi Dini, Cegah Dini dan Tangkal Dini terhadap Kerawanan Konflik Sosial**	**Persen**	**70.00**	**9,676,643,528**	**91.67**	**1,374,225,337**	**70.00**	**736,149,174**	**60.00**	**424,602,550**	**85.71**	**57.68**	**30.00**	**1,798,827,887**	**42.86**	**18.59**		
8	01	06	2.01	02	Penyusunan Bahan Perumusan Kebijakan di Bidang Kewaspadaan Dini, Kerjasama Intelijen, Pemantauan Orang Asing, Tenaga Kerja Asing dan Lembaga Asing, Kewaspadaan Perbatasan Antar Negara, Fasilitasi Kelembagaan Bidang Kewaspadaan, serta Penanganan Konflik di Daerah	Jumlah Kebijakan di Bidang Kewaspadaan Dini, Kerja Sama Intelijen, Pemantauan Orang Asing, Tenaga Kerja Asing dan Lembaga Asing, Kewaspadaan Perbatasan antar Negara, Fasilitasi Kelembagaan Bidang Kewaspadaan, serta Penanganan Konflik di Daerah yang Disusun	Dokumen	6.00	1,125,788,831	1.00	115,545,471	1.00	106,324,832	1.00	68,713,000	100.00	64.63	2.00	184,258,471	33.33	16.37		
8	01	06	2.01	03	Pelaksanaan Kebijakan di Bidang Kewaspadaan Dini, Kerjasama Intelijen, Pemantauan Orang Asing, Tenaga Kerja Asing dan Lembaga Asing,	Pengamanan Cuti Bersama Hari Besar Nasional dan HUT Kota Bandar Lampung	Kali	3.00		2.00								3.00		100.00			

KODE					URUSAN/BIDANG URUSAN/ PROGRAM /KEGIATAN/ SUB KEGIATAN	INDIKATOR KINERJA PROGRAM (OUTCOME)/KEGIATAN (OUTPUT)/SUB KEGIATAN (SUB OUTPUT)	SATUAN	CAPAIAN KINERJA RPJMD PADA TAHUN 2026 (AKHIR PERIODE RPJMD)		REALISASI CAPAIAN KINERJA RKPD S/D TAHUN LALU (TAHUN 2023)		TARGET KINERJA DAN ANGGARAN RKPD TAHUN BERJALAN YANG DIEVALUASI (TAHUN 2024)		REALISASI CAPAIAN KINERJA DAN ANGGARAN RKPD YANG DIEVALUASI S/D TW IV (TAHUN 2024)		TINGKAT CAPAIAN KINERJA DAN REALISASI ANGGARAN RKPD S/D TW IV TAHUN 2024 (PERSEN)		REALISASI KINERJA DAN ANGGARAN RPJMD S/D TAHUN 2024 (PERSEN)		TINGKAT CAPAIAN KINERJA DAN REALISASI ANGGARAN RPJMD S/D TAHUN 2024 (PERSEN)		PERANGKAT DAERAH PENANGGUNG JAWAB	KET
URUSAN	BIDANG URUSAN	PROGRAM	KEGIATAN	SUB KEGIATAN				K	RUPIAH	K	RUPIAH	K	RUPIAH	K	RUPIAH	K	RUPIAH	K	RUPIAH	K	RUPIAH		
1					2	3	4	5		6		7		8		9 = (8/7)*100		10 = (8÷6)		11 = (10/5)*100		12	13
					Kewaspadaan Perbatasan Antar Negara, Fasilitasi Kelembagaan Bidang Kewaspadaan, serta Penanganan Konflik di Daerah	Jumlah Orang yang Mengikuti pelaksanaan Kebijakan di Bidang Kewaspadaan Dini, Kerja Sama Intelijen, Pemantauan Orang Asing, Tenaga Kerja Asing dan Lembaga Asing, Kewaspadaan Perbatasan antar Negara, Fasilitasi Kelembagaan Bidang Kewaspadaan, serta Penanganan Konflik di Daerah	Orang	1,800.00	2,175,000,000		303,158,240	300.00	49,999,779		-	-	-	-	-	-	-		
8	01	06	2.01	04	Pelaksanaan Koordinasi di Bidang Kewaspadaan Dini, Kerjasama Intelijen, Pemantauan Orang Asing, Tenaga Kerja Asing dan Lembaga Asing, Kewaspadaan Perbatasan Antar Negara, Fasilitasi Kelembagaan Bidang Kewaspadaan, serta Penanganan Konflik di Daerah	Terciptanya Kondisi Kepekaan, Kesiagaan dan Antisipasi Masyarakat Guna Deteksi Dini dan Cegah Dini Keawanan Stabilitas Daerah	Tim	1.00	5,191,078,272	1.00	875,636,180		258,374,779		181,479,250		70.24	1.00	181,479,250	100.00	3.50		
						Jumlah Orang yang Mengikuti Koordinasi di Bidang Kewaspadaan Dini, Kerja Sama Intelijen, Pemantauan Orang Asing, Tenaga Kerja Asing dan Lembaga Asing, Kewaspadaan Perbatasan antar Negara, Fasilitasi Kelembagaan Bidang Kewaspadaan, serta Penanganan Konflik di Daerah	Orang	180.00				30.00		30.00		100.00		30.00		16.67			
8	01	06	2.01	05	Pelaksanaan Monitoring, Evaluasi dan Pelaporan di Bidang Kewaspadaan Dini, Kerjasama Intelijen, Pemantauan Orang Asing, Tenaga Kerja Asing dan Lembaga Asing, Kewaspadaan Perbatasan Antar Negara, Fasilitasi Kelembagaan Bidang Kewaspadaan, serta Penanganan Konflik di Daerah	Jumlah Laporan Hasil Monitoring, Evaluasi dan Pelaporan di Bidang Kewaspadaan Dini, Kerja Sama Intelijen, Pemantauan Orang Asing, Tenaga Kerja Asing dan Lembaga Asing, Kewaspadaan Perbatasan antar Negara, Fasilitasi Kelembagaan Bidang Kewaspadaan, serta Penanganan Konflik di	Laporan	6.00	484,776,425	1.00	47,559,946	1.00	109,449,906	1.00	50,007,500	100.00	45.69	2.00	97,567,446	33.33	20.13		
8	01	06	2.01	06	Pelaksanaan Forum Koordinasi Peimpinan Daerah Kabupaten/Kota	Jumlah Laporan Hasil Pelaksanaan Forum Komunikasi Pimpinan Daerah Kabupaten/Kota	Dokumen	4.00	700,000,000.00	1.00	32,325,500	1.00	211,999,878.00	1.00	124,402,800	100.00	58.68	2.00	156,728,300.00	50.00	22.39		
					Rata-Rata Capaian Kinerja											102.08	57.68						
					Predikat Kinerja											**ST**	**R**			**SR**	**SR**		

2.2.3 Evaluasi Penerapan dan Pencapaian Standar Pelayanan Minimum (SPM)

Berdasarkan Undang-Undang Republik Indonesia Nomor 23 Tahun 2014 bahwa Pemerintah Daerah berkewajiban memberikan pelayanan yang bersifat wajib sesuai dengan standar pelayanan minimal yang diatur dalam Permendagri Nomor 59 Tahun 2021 Tentang Penerapan Standar Pelayanan Minimal.

Standar Pelayanan Minimal (SPM) adalah ketentuan mengenai jenis dan mutu Pelayanan Dasar yang berhak diperoleh setiap warga negara secara minimal. Hal tersebut dimaksudkan untuk memberi pedoman bagi Pemerintah Daerah dalam rangka menjamin hak masyarakat untuk menerima suatu Pelayanan Dasar dari Pemerintahan Daerah dengan mutu tertentu, serta mendorong transparansi dan partisipasi masyarakat dalam proses penyelenggaraan Pemerintahan Daerah.

Pemerintah Daerah sendiri menerapkan SPM dalam rangka pemenuhan Jenis dan Mutu Pelayanan Dasar yang berhak diperoleh setiap warga negara Indonesia. Dalam penerapan SPM ini harus didasarkan pada prinsip-prinsip kesesuaian kewenangan, ketersediaan, keterjangkauan, kesinambungan, keterukuran, dan ketepatan sasaran.

Pelayanan dasar dalam Standar Pelayanan Minimal merupakan urusan pemerintahan wajib yang diselenggarakan Pemerintah daerah baik Pemerintah Provinsi maupun Pemerintah Daerah. Urusan Pemerintahan wajib yang berkaitan dengan pelayanan dasar yang selanjutnya menjadi jenis SPM yang terdiri dari: (1) Pendidikan, (2) Kesehatan, (3) Pekerjaan Umum, (4) Perumahan Rakyat, (5) Ketentraman, ketertiban umum dan perlindungan masyarakat, dan (6) Sosial.

Selanjutnya pencapaian SPM Kota Bandar Lampung Tahun 2024 disajikan dalam Tabel 2.4.

Tabel 2.4 Pencapaian SPM Tahun 2024

✓ **PENDIDIKAN**

No	Indikator Kinerja / Jenis Layanan SPM	SATUAN	Indikator Pencapaian / Output			Total Pencapaian
(1)	(2)	(3)	(4)	(5)	(6)	(7)
	KATEGORI INDEKS PENCAPAIAN SPM					**100.00 %**
1 .	**Pendidikan Anak Usia Dini**					**100.00 %**
	PERSENTASE PENCAPAIAN PENERIMA LAYANAN DASAR (80%)		**Jumlah Total Yang Harus Dilayani**	**Jumlah Total Yang Terlayani**	**Yang Belum Terlayani**	**80.00 %**
	A. JUMLAH YANG HARUS DILAYANI :	Orang	37.421	37.421	**0**	**100.00 %**
	PERSENTASE PENCAPAIAN MUTU MINIMAL LAYANAN DASAR (20%)					**20.00 %**
	B. Jumlah Mutu Barang / Jasa / SDM		**Jumlah Mutu Yang Harus Dilayani / Dipenuhi**	**Jumlah Mutu Yang Terlayani / Terpenuhi**	**Mutu Yang Belum Terlayani / Terpenuhi**	100.00 %
	1 . Angka partisipasi sekolah	%	50.65	67.47	-16.82	100.00 %
	2 . Angka partisipasi murni	%	50.41	50.41	0	100.00 %
	3 . Peningkatan proporsi jumlah satuan PAUD yang mendapatkan minimal akreditasi B	%	50.72	50.72	0	100.00 %
	4 . Proporsi guru PAUD dengan kualifikasi Sarjana (S1)/Diploma empat (D-IV)	%	70.55	80.48	-9.93	100.00 %
	5 . Rasio pengawas sekolah untuk PAUD	%	1.5	1.63	-0.13	100.00 %
	6 . Kecukupan formasi guru ASN	%	0	0	0	100.00 %
	7 . Indeks distribusi guru	%	0.68	0.79	-0.11	100.00 %
	8 . Proporsi PTK bersertifikat	%	40.7	46.76	-6.06	100.00 %
	9 . Proporsi PTK penggerak*	%	0.13	0.29	-0.16	100.00 %
2 .	**Pendidikan Dasar**					**100.00 %**
	PERSENTASE PENCAPAIAN PENERIMA LAYANAN DASAR (80%)		**Jumlah Total Yang Harus Dilayani**	**Jumlah Total Yang Terlayani**	**Yang Belum Terlayani**	**80.00 %**

No	Indikator Kinerja / Jenis Layanan SPM	SATUAN	Indikator Pencapaian / Output			Total Pencapaian
(1)	(2)	(3)	(4)	(5)	(6)	(7)
	A. JUMLAH YANG HARUS DILAYANI :	Orang	176094	176094	**0**	**100.00 %**
	PERSENTASE PENCAPAIAN MUTU MINIMAL LAYANAN DASAR (20%)					**20.00 %**
	B. Jumlah Mutu Barang / Jasa / SDM		**Jumlah Mutu Yang Harus Dilayani / Dipenuhi**	**Jumlah Mutu Yang Terlayani / Terpenuhi**	**Mutu Yang Belum Terlayani / Terpenuhi**	100.00 %
	SD					100.00 %
	1 . Angka partisipasi kasar	%	94.44	95.55	-1.11	100.00 %
	2 . Angka partisipasi sekolah	%	99.98	99.98	0	100.00 %
	3 . Kemampuan literasi	Nilai	76.03	84.69	-8.66	100.00 %
	4 . Kemampuan numerasi	Nilai	56.29	74.25	-17.96	100.00 %
	5 . Perbedaan skor literasi	Nilai	1.93	3.71	-1.78	100.00 %
	6 . Perbedaan skor numerasi	Nilai	0.55	1.31	-0.76	100.00 %
	7 . Indeks iklim keamanan	Nilai	70.06	74.19	-4.13	100.00 %
	8 . Indeks iklim kebhinekaan	Nilai	69.4	74.64	-5.24	100.00 %
	9 . Indeks iklim inklusivitas	Nilai	55.52	56.82	-1.3	100.00 %
	10 . Kecukupan formasi guru ASN	%	38	38	0	100.00 %
	11 . Indeks distribusi guru	%	0.36	0.37	-0.01	100.00 %
	12 . Proporsi PTK bersertifikat	%	88.15	2673	-2584.85	100.00 %
	13 . Proporsi PTK penggerak*	%	0	0	0	100.00 %
	SMP					100.00 %
	1 . Angka partisipasi kasar	%	100.8	101.14	-0.34	100.00 %
	2 . Angka partisipasi sekolah	%	98.63	99.88	-1.25	100.00 %
	3 . Kemampuan literasi	Nilai	76.11	81.7	-5.59	100.00 %
	4 . Kemampuan numerasi	Nilai	51.92	76.61	-24.69	100.00 %
	5 . Perbedaan skor literasi	Nilai	2.33	3.4	-1.07	100.00 %
	6 . Perbedaan skor numerasi	Nilai	0.44	1.45	-1.01	100.00 %
	7 . Indeks iklim keamanan	Nilai	69.61	71.76	-2.15	100.00 %
	8 . Indeks iklim kebhinekaan	Nilai	68.3	74.83	-6.53	100.00 %

No	Indikator Kinerja / Jenis Layanan SPM	SATUAN	Indikator Pencapaian / Output			Total Pencapaian
(1)	(2)	(3)	(4)	(5)	(6)	(7)
	9 . Indeks iklim inklusivitas	Nilai	56.24	58.63	-2.39	100.00 %
	10 . Kecukupan formasi guru ASN	%	36	0	36	100.00 %
	11 . Indeks distribusi guru	%	0.34	0.34	0	100.00 %
	12 . Proporsi PTK bersertifikat	%	90.35	90.35	0	100.00 %
	13 . Proporsi PTK penggerak*	%	0	0	0	100.00 %
3 .	**Pendidikan Kesetaraan**					**100.00 %**
	PERSENTASE PENCAPAIAN PENERIMA LAYANAN DASAR (80%)		**Jumlah Total Yang Harus Dilayani**	**Jumlah Total Yang Terlayani**	**Yang Belum Terlayani**	**80.00 %**
	A. JUMLAH YANG HARUS DILAYANI :	Orang	5.348	5.348	**0**	**100.00 %**
	PERSENTASE PENCAPAIAN MUTU MINIMAL LAYANAN DASAR (20%)					**20.00 %**
	B. Jumlah Mutu Barang / Jasa / SDM		**Jumlah Mutu Yang Harus Dilayani / Dipenuhi**	**Jumlah Mutu Yang Terlayani / Terpenuhi**	**Mutu Yang Belum Terlayani / Terpenuhi**	100.00 %
	1 . Angka partisipasi kasar	%	0	0	0	100.00 %
	2 . Angka partisipasi sekolah	%	18.54	18.54	0	100.00 %
	3 . Kemampuan literasi	Nilai	0	0	0	100.00 %
	4 . Kemampuan numerasi	Nilai	0	0	0	100.00 %
	5 . Perbedaan skor literasi	Nilai	0	0	0	100.00 %
	6 . Perbedaan skor numerasi	Nilai	0	0	0	100.00 %
	7 . Indeks iklim keamanan	Nilai	0	0	0	100.00 %
	8 . Indeks iklim kebhinekaan	Nilai	0	0	0	100.00 %
	9 . Indeks iklim inklusivitas	Nilai	0	0	0	100.00 %
	10 . Kecukupan formasi guru ASN	%	0	0	0	100.00 %
	11 . Indeks distribusi guru	%	0	0	0	100.00 %
	12 . Proporsi PTK bersertifikat	%	0	0	0	100.00 %
	13 . Proporsi PTK penggerak*	%	0	0	0	100.00 %

✓ **KESEHATAN**

No	Indikator Kinerja / Jenis Layanan SPM	SATUAN	Indikator Pencapaian / Output			Total Pencapaian
(1)	(2)	(3)	(4)	(5)	(6)	(7)
	KATEGORI INDEKS PENCAPAIAN SPM		**TUNTAS PARIPURNA**			**100.00 %**
1 .	**Pelayanan Kesehatan Ibu Hamil**					**100.00 %**
	PERSENTASE PENCAPAIAN PENERIMA LAYANAN DASAR (80%)		**Jumlah Total Yang Harus Dilayani**	**Jumlah Total Yang Terlayani**	**Yang Belum Terlayani**	**80.00 %**
	A. JUMLAH YANG HARUS DILAYANI :	**Orang**	**21074**	**21074**	**0**	**100.00 %**
	PERSENTASE PENCAPAIAN MUTU MINIMAL LAYANAN DASAR (20%)					**20.00 %**
	B. Jumlah Mutu Barang / Jasa / SDM		**Jumlah Mutu Yang Harus Dilayani / Dipenuhi**	**Jumlah Mutu Yang Terlayani / Terpenuhi**	**Mutu Yang Belum Terlayani / Terpenuhi**	**100.00 %**
	1 . Vaksin Tetanus Difteri (Td)	Vaksin	21074	21074	0	100.00 %
	2 . Tablet tambah darah (180 tablet x jumlah ibu hamil)	Tablet	3793320	3793320	0	100.00 %
	3 . Alat deteksi resiko Ibu Hamil : Test Kehamilan	Orang	31	31	0	100.00 %
	4 . Alat deteksi resiko Ibu Hamil : Pemeriksaan HB	Paket	31	31	0	100.00 %
	5 . Alat deteksi resiko Ibu Hamil : Pemeriksaan Golongan Darah	Paket	31	31	0	100.00 %
	6 . Alat deteksi resiko Ibu Hamil : Pemeriksaan Glukoprotein Urin	Paket	3161	3161	0	100.00 %

No	Indikator Kinerja / Jenis Layanan SPM	SATUAN	Indikator Pencapaian / Output			Total Pencapaian
(1)	(2)	(3)	(4)	(5)	(6)	(7)
	(proyeksi pengadaan 15% dari jumlah ibu hamil)					
	7 . Alat deteksi resiko Ibu Hamil : Skrining triple eliminasi dengan tes cepat Hepatitis B dan Sifilis dan HIV	Paket	31	31	0	100.00 %
	8 . Kartu ibu/rekam medis ibu	Paket	21074	21074	0	100.00 %
	9 . Buku kesehatan Ibu dan Anak (KIA)	Buku	21074	21074	0	100.00 %
	10 . Media promosi Komunikasi Informasi dan Edukasi (KIE)	Paket	21074	21074	0	100.00 %
	11 . Gel USG (untuk Puskesmas yang memiliki alat USG) (proyeksi pengadaan 1/15 dari jumlah ibu hamil)	Botol	1405	1405	0	100.00 %
	12 . Tenaga medis : Dokter/dokter spesialis obstetri dan ginekologi; (angka ideal : dengan rasio 1:2500 penduduk untuk dokter umum dan rasio 1:16000 untuk dokter spesialis kebidanan)"	Orang	1185	1185	0	100.00 %
	13 . Tenaga kesehatan : Perawat (angka ideal dengan rasio 1:885 penduduk)	Orang	1547	1547	0	100.00 %
	14 . Tenaga kesehatan : Bidan (angka ideal : dengan rasio 1:1000 penduduk)	Orang	5630	5630	0	100.00 %
	15 . Tenaga kesehatan : Tenaga Kefarmasian	Orang	320	320	0	100.00 %
	16 . Tenaga kesehatan : Tenaga Gizi	Orang	102	102	0	100.00 %

No	Indikator Kinerja / Jenis Layanan SPM	SATUAN	Indikator Pencapaian / Output			Total Pencapaian
(1)	(2)	(3)	(4)	(5)	(6)	(7)
	17 . Kunjungan 6 kali ibu hamil selama periode kehamilan (K6) (Satu kali pada trimester pertama, Dua kali pada trimester kedua, Tiga kali pada trimester ketiga)	Orang	21074	21074	0	100.00 %
2 .	**Pelayanan Kesehatan Ibu Bersalin**					**100.00 %**
	PERSENTASE PENCAPAIAN PENERIMA LAYANAN DASAR (80%)		**Jumlah Total Yang Harus Dilayani**	**Jumlah Total Yang Terlayani**	**Yang Belum Terlayani**	**80.00 %**
	A. JUMLAH YANG HARUS DILAYANI :	**Orang**	**21008**	**21008**	**0**	**100.00 %**
	PERSENTASE PENCAPAIAN MUTU MINIMAL LAYANAN DASAR (20%)					**20.00 %**
	B. Jumlah Mutu Barang / Jasa / SDM		**Jumlah Mutu Yang Harus Dilayani / Dipenuhi**	**Jumlah Mutu Yang Terlayani / Terpenuhi**	**Mutu Yang Belum Terlayani / Terpenuhi**	**100.00 %**
	1 . Formulir partograf	Formulir	21008	21008	0	100.00 %
	2 . Kartu ibu/rekam medis ibu	Paket	21008	21008	0	100.00 %
	3 . Buku Kesehatan Ibu dan Anak (KIA) (Terintegrasi dengan ibu hamil, sesuai kebutuhan bila belum dapat pada masa kehamilan)	Buku	21008	21008	0	100.00 %
	4 . Media promosi Komunikasi Informasi dan Edukasi (KIE)	Paket	21008	21008	0	100.00 %
	5 . Tenaga medis : Dokter/dokter spesialis obstetri dan ginekologi	Orang	1185	1185	0	100.00 %

No	Indikator Kinerja / Jenis Layanan SPM	SATUAN	Indikator Pencapaian / Output			Total Pencapaian
(1)	(2)	(3)	(4)	(5)	(6)	(7)
	(angka ideal : dengan rasio 1:2500 penduduk untuk dokter umum dan rasio 1:16000 untuk dokter spesialis kebidanan)					
	6 . Tenaga kesehatan : Bidan (angka ideal : dengan rasio 1:1000 penduduk)	Paket	1547	1547	0	100.00 %
	7 . Tenaga kesehatan : Perawat (angka ideal : dengan rasio 1:885 penduduk)	Orang	5630	5630	0	100.00 %
	8 . Tenaga kesehatan : Tenaga Kefarmasian	Orang	320	320	0	100.00 %
	9 . Tenaga kesehatan : Tenaga Gizi	Orang	102	102	0	100.00 %
3 .	**Pelayanan Kesehatan Bayi Baru Lahir**					**100.00 %**
	PERSENTASE PENCAPAIAN PENERIMA LAYANAN DASAR (80%)		**Jumlah Total Yang Harus Dilayani**	**Jumlah Total Yang Terlayani**	**Yang Belum Terlayani**	**80.00 %**
	A. JUMLAH YANG HARUS DILAYANI :	**Orang**	**20037**	**20037**	**0**	**100.00 %**
	PERSENTASE PENCAPAIAN MUTU MINIMAL LAYANAN DASAR (20%)					**20.00 %**
	B. Jumlah Mutu Barang / Jasa / SDM		**Jumlah Mutu Yang Harus Dilayani / Dipenuhi**	**Jumlah Mutu Yang Terlayani / Terpenuhi**	**Mutu Yang Belum Terlayani / Terpenuhi**	**100.00 %**

No	Indikator Kinerja / Jenis Layanan SPM	SATUAN	Indikator Pencapaian / Output			Total Pencapaian
(1)	(2)	(3)	(4)	(5)	(6)	(7)
	1 . Vaksin hepatitis B dosis tunggal (prefilled syringe)	Vaksin	20800	20800	0	100.00 %
	2 . Vitamin K1 injeksi	Ampul	20800	20800	0	100.00 %
	3 . Salep/tetes mata antibiotik	Orang	20800	20800	0	100.00 %
	4 . Formulir bayi baru lahir	Formulir	20800	20800	0	100.00 %
	5 . Formulir Manajemen Terpadu Balita Muda (MTBM)	Formulir	4007	4007	0	100.00 %
	6 . Buku Kesehatan Ibu dan Anak (KIA)	Buku	20800	20800	0	100.00 %
	7 . Media Promosi Komunikasi Informasi dan Edukasi (KIE)	Paket	4007	4007	0	100.00 %
	8 . Tenaga medis : Dokter/Dokter Spesialis Anak	Orang	1179	1179	0	100.00 %
	9 . Tenaga kesehatan : Bidan	Orang	1547	1547	0	100.00 %
	10 . Tenaga kesehatan : Perawat	Orang	5630	5630	0	100.00 %
	11 . Tenaga kesehatan : Tenaga Kefarmasian	Orang	320	320	0	100.00 %
	12 . Tenaga kesehatan : Tenaga Promosi Kesehatan dan Ilmu Perilaku	Orang	133	133	0	100.00 %
	13 . Tenaga kesehatan : Tenaga Gizi	Orang	102	102	0	100.00 %
	14 . Kader Kesehatan	Orang	2062	2062	0	100.00 %
4 .	**Pelayanan Kesehatan Balita**					**100.00 %**
	PERSENTASE PENCAPAIAN PENERIMA LAYANAN DASAR (80%)		**Jumlah Total**	**Jumlah Total**	**Yang Belum**	**80.00 %**
			Yang Harus Dilayani	**Yang Terlayani**	**Terlayani**	
	A. JUMLAH YANG HARUS DILAYANI :	**Orang**	**100198**	**100198**	**0**	**100.00 %**

No	Indikator Kinerja / Jenis Layanan SPM	SATUAN	Indikator Pencapaian / Output			Total Pencapaian
(1)	(2)	(3)	(4)	(5)	(6)	(7)
	PERSENTASE PENCAPAIAN MUTU MINIMAL LAYANAN DASAR (20%)					**20.00 %**
	B. Jumlah Mutu Barang / Jasa / SDM		**Jumlah Mutu Yang Harus Dilayani / Dipenuhi**	**Jumlah Mutu Yang Terlayani / Terpenuhi**	**Mutu Yang Belum Terlayani / Terpenuhi**	100.00 %
	1 . Kuisioner Pra Skrining Perkembangan (KPSP) atau instrumen standar lain yang berlaku	Dokumen	100198	100198	0	100.00 %
	2 . Formulir Deteksi Dini Tumbuh Kembang (DDTK)	Formulir	100198	100198	0	100.00 %
	3 . Buku Kesehatan Ibu dan Anak (KIA)	Orang	100198	100198	0	100.00 %
	4 . Vitamin A Biru (sesuai standar 6-11 bulan)	Kapsul	21786	21786	0	100.00 %
	5 . Vitamin A Merah (sesuai standar 12-59 bulan)	Kapsul	158796	158796	0	100.00 %
	6 . Vaksin imunisasi dasar: BCG	Vaksin	20800	20800	0	100.00 %
	7 . Vaksin imunisasi dasar: Polio Tetes	Vaksin	20037	20037	0	100.00 %
	8 . Vaksin imunisasi dasar: IPV	Vaksin	20037	20037	0	100.00 %
	9 . Vaksin imunisasi dasar: DPT -HB - Hib	Vaksin	20037	20037	0	100.00 %
	10 . Vaksin imunisasi dasar: Campak - Rubella	Vaksin	20037	20037	0	100.00 %
	11 . Vaksin imunisasi lanjutan : DPT - HB -Hib	Vaksin	17465	17465	0	100.00 %
	12 . Vaksin imunisasi lanjutan : Campak - Rubella	Vaksin	17465	17465	0	100.00 %
	13 . Jarum suntik dan Bahan Habis Pakai (BHP)	Unit	20800	20800	0	100.00 %

No	Indikator Kinerja / Jenis Layanan SPM	SATUAN	Indikator Pencapaian / Output			Total Pencapaian
(1)	(2)	(3)	(4)	(5)	(6)	(7)
	14 . Peralatan Anafilaktik	Paket	31	31	0	100.00 %
	15 . Formula Terapi Gizi Buruk	Paket	31	31	0	100.00 %
	16 . Tenaga medis : Dokter	Orang	1139	1139	0	100.00 %
	17 . Tenaga kesehatan : Bidan	Orang	1547	1547	0	100.00 %
	18 . Tenaga kesehatan : Perawat	Orang	5630	5630	0	100.00 %
	19 . Tenaga kesehatan : Tenaga Gizi	Orang	102	102	0	100.00 %
	20 . Guru PAUD	Orang	31	31	0	100.00 %
	21 . Kader Kesehatan	Orang	2062	2062	0	100.00 %
5 .	**Pelayanan Kesehatan Pada Usia Pendidikan Dasar**					**100.00 %**
	PERSENTASE PENCAPAIAN PENERIMA LAYANAN DASAR (80%)		**Jumlah Total**	**Jumlah Total**	**Yang Belum**	**80.00 %**
			Yang Harus Dilayani	**Yang Terlayani**	**Terlayani**	
	A. JUMLAH YANG HARUS DILAYANI :	**Orang**	**156599**	**156599**	**0**	**100.00 %**
	PERSENTASE PENCAPAIAN MUTU MINIMAL LAYANAN DASAR (20%)					**20.00 %**
	B. Jumlah Mutu Barang / Jasa / SDM		**Jumlah Mutu Yang Harus Dilayani / Dipenuhi**	**Jumlah Mutu Yang Terlayani / Terpenuhi**	**Mutu Yang Belum Terlayani / Terpenuhi**	100.00 %
	1 . Form pencatatan/buku rapor kesehatanku (Sesuai jumlah peserta didik di sekolah/madrasah/pesantren)	Buku	1948	1948	0	100.00 %
	2 . Form pencatatan/buku pemantauan kesehatan	Buku	1948	1948	0	100.00 %

No	Indikator Kinerja / Jenis Layanan SPM	SATUAN	Indikator Pencapaian / Output			Total Pencapaian
(1)	(2)	(3)	(4)	(5)	(6)	(7)
	(Sesuai jumlah anak usia pendidikan dasar di luar satuan pendidikan dasar seperti di panti/LKSA, lapas/LPKA dan Posyandu remaja)					
	3 . Kuesioner skrining kesehatan (Sesuai jumlah anak usia pendidikan dasar)	Dokumen	156599	156599	0	100.00 %
	4 . Formulir rekapitulasi hasil pelayanan kesehatan usia sekolah dan remaja di dalam sekolah (Sesuai kebutuhan dengan mempertimbangkan jumlah anak usia pendidikan dasar per sekolah/madrasah/pesantren)	Formulir	31	31	0	100.00 %
	5 . Formulir rekapitulasi hasil pelayanan kesehatan usia sekolah dan remaja di luar sekolah (Sesuai kebutuhan dengan mempertimbangkan jumlah panti/LKSA, lapas/LPKA dan Posyandu remaja per Puskesmas)	Formulir	31	31	0	100.00 %
	6 . Tablet Tambah Darah pada remaja putri kelas 7-9 dan usia 12-17 tahun diluar sekolah (Jumlah remaja putri kelas7-9 dan usia 12-17 tahun diluar sekolah dikalikan52 tablet dan mempertimbangkan ketersediaan stok opnameyang ada di gudangfarmasi kabupaten/kota)	Tablet	5680792	5680792	0	100.00 %

No	Indikator Kinerja / Jenis Layanan SPM	SATUAN	Indikator Pencapaian / Output			Total Pencapaian
(1)	(2)	(3)	(4)	(5)	(6)	(7)
	7 . Alat Pemeriksaan Hb (Hematologi analyzer di Puskesmas dan Hb meter untuk skrining anemia di sekolah SMP/sederajat)	Alat	31	31	0	100.00 %
	8 . Strip Hb sasaran remaja putri kelas 7 (Hematologi analyzer di Puskesmas dan Hb meter untuk skrining anemia di sekolah SMP/sederajat)	Strip	17632	17632	0	100.00 %
	9 . Media promosi kesehatan (Media khusus remaja sehat)	Paket	605	605	0	100.00 %
	10 . Vaksin Campak Rubela, DT, Td untuk pelaksanaan Bulan Imunisasi Anak Sekolah (BIAS) (sesuai standar kebutuhan bagi seluruh sasaran kelas 1 SD, kelas 2 SD dan kelas 5 SD dan anak dengan usia setara)	Vaksin	55394	55394	0	100.00 %
	11 . Tenaga medis : Dokter/Dokter gigi	Orang	1363	1363	0	100.00 %
	12 . Tenaga kesehatan : Bidan	Orang	1547	1547	0	100.00 %
	13 . Tenaga kesehatan : Perawat	Orang	5630	5630	0	100.00 %
	14 . Tenaga kesehatan : Tenaga Gizi	Orang	102	102	0	100.00 %
	15 . Tenaga kesehatan : Tenaga Kefarmasian	Orang	320	320	0	100.00 %
	16 . Tenaga kesehatan : Tenaga Kesehatan Masyarakat	Orang	133	133	0	100.00 %
	17 . Tenaga non kesehatan terlatih atau mempunyai kualifikasi tertentu : Guru	Orang	31	31	0	100.00 %

No	Indikator Kinerja / Jenis Layanan SPM	SATUAN	Indikator Pencapaian / Output			Total Pencapaian
(1)	(2)	(3)	(4)	(5)	(6)	(7)
	18 . Tenaga non kesehatan terlatih atau Mempunyai Kualifikasi tertentu : Kader Kesehatan/dokter kecil/peer conselor	Orang	31	31	0	100.00 %
6 .	**Pelayanan Kesehatan Pada Usia Produktif**					**100.00 %**
	PERSENTASE PENCAPAIAN PENERIMA LAYANAN DASAR (80%)		**Jumlah Total Yang Harus Dilayani**	**Jumlah Total Yang Terlayani**	**Yang Belum Terlayani**	**80.00 %**
	A. JUMLAH YANG HARUS DILAYANI :	**Orang**	**794514**	**794514**	**0**	**100.00 %**
	PERSENTASE PENCAPAIAN MUTU MINIMAL LAYANAN DASAR (20%)					**20.00 %**
	B. Jumlah Mutu Barang / Jasa / SDM		**Jumlah Mutu Yang Harus Dilayani / Dipenuhi**	**Jumlah Mutu Yang Terlayani / Terpenuhi**	**Mutu Yang Belum Terlayani / Terpenuhi**	100.00 %
	1 . Media promosi Komunikasi Informasi dan Edukasi (KIE)	Paket	31	31	0	100.00 %
	2 . Alat : Alat Ukur Lingkar Lengan Atas (LILA)	Unit	31	31	0	100.00 %
	3 . Alat : Tensimeter	Unit	31	31	0	100.00 %
	4 . Alat : Glukometer	Unit	31	31	0	100.00 %
	5 . Alat: Alat Pemeriksa Hb	Unit	31	31	0	100.00 %
	6 . Alat : Tes strip gula darah, Lancet, Kapas alkohol	Unit	31	31	0	100.00 %
	7 . Alat : KIT IVA Tes	Unit	31	31	0	100.00 %
	8 . Strip dan Reagen pemeriksaan Hb	Unit	31	31	0	100.00 %
	9 . Kit Opthalmologi Komunitas	Unit	31	31	0	100.00 %

No	Indikator Kinerja / Jenis Layanan SPM	SATUAN	Indikator Pencapaian / Output			Total Pencapaian
(1)	(2)	(3)	(4)	(5)	(6)	(7)
	10 . Kuesioner PUMA (Deteksi dini Penyakit Paru Obstrutif Kronis/PPOK)	Dokumen	31	31	0	100.00 %
	11 . Alat Pelayanan KB	Unit	93	93	0	100.00 %
	12 . Formulir pencatatan dan pelaporan aplikasi Sistem Informasi Penyakit Tidak Menular (SIPTM)	Dokumen	31	31	0	100.00 %
	13 . Vaksin Tetanus Difteri (td)	Ampul	79451	79451	0	100.00 %
	14 . Tenaga medis : Dokter	Orang	1139	1139	0	100.00 %
	15 . Tenaga kesehatan : Bidan	Orang	1547	1547	0	100.00 %
	16 . Tenaga kesehatan : Perawat	Orang	5630	5630	0	100.00 %
	17 . Tenaga kesehatan : Tenaga Gizi	Orang	102	102	0	100.00 %
	18 . Tenaga kesehatan : Tenaga Kesehatan Masyarakat	Orang	133	133	0	100.00 %
	19 . Kader kesehatan terlatih dan mempunyai kualifikasi tertentu	Orang	31	31	0	100.00 %
7 .	**Pelayanan Kesehatan Pada Usia Lanjut**					**100.00 %**
	PERSENTASE PENCAPAIAN PENERIMA LAYANAN DASAR (80%)		**Jumlah Total Yang Harus Dilayani**	**Jumlah Total Yang Terlayani**	**Yang Belum Terlayani**	**80.00 %**
	A. JUMLAH YANG HARUS DILAYANI :	**Orang**	**134432**	**134432**	**0**	**100.00 %**
	PERSENTASE PENCAPAIAN MUTU MINIMAL LAYANAN DASAR (20%)					**20.00 %**
	B. Jumlah Mutu Barang / Jasa / SDM		**Jumlah Mutu Yang Harus Dilayani /**	**Jumlah Mutu Yang Terlayani / Terpenuhi**	**Mutu Yang Belum Terlayani / Terpenuhi**	**100.00 %**

No	Indikator Kinerja / Jenis Layanan SPM	SATUAN	Indikator Pencapaian / Output			Total Pencapaian
(1)	(2)	(3)	(4)	(5)	(6)	(7)
			Dipenuhi			
	1 . Alat pemeriksaan deteksi dini: alat ukur berat badan, alat ukur tinggi badan, alat ukur lingkar perut, lingkar lengan atas, dan tensimeter	Paket	31	31	0	100.00 %
	2 . Glukometer/alat pemeriksaan gula darah	Paket	31	31	0	100.00 %
	3 . Alat pemeriksaan kolesterol	Paket	31	31	0	100.00 %
	4 . Bahan medis Habis Pakai: strip uji pemeriksaan gula darah dan kolesterol, lancet, kapas alkohol	Paket	134432	134432	0	100.00 %
	5 . Instrumen Skrining Lansia Sederhana (SKILAS), instrumen Aktivitas Kehidupan Sehari-hari (AKS) / Activity Daily Living (ADL Barthel)	Paket	134432	134432	0	100.00 %
	6 . Buku kesehatan lansia atau aplikasi pencatatan terkait lainnya	Buku	31	31	0	100.00 %
	7 . Media promosi Komunikasi Informasi dan Edukasi (KIE)	Paket	31	31	0	100.00 %
	8 . Tenaga medis : Dokter	Orang	1139	1139	0	100.00 %
	9 . Tenaga kesehatan : Bidan	Orang	1547	1547	0	100.00 %
	10 . Tenaga kesehatan : Perawat	Orang	5630	5630	0	100.00 %
	11 . Tenaga kesehatan : Tenaga Gizi	Orang	102	102	0	100.00 %
	12 . Tenaga kesehatan : Tenaga Kesehatan Masyarakat	Orang	133	133	0	100.00 %
	13 . Kader kesehatan terlatih dan mempunyai kualifikasi tertentu	Orang	31	31	0	100.00 %

No	Indikator Kinerja / Jenis Layanan SPM	SATUAN	Indikator Pencapaian / Output			Total Pencapaian
(1)	(2)	(3)	(4)	(5)	(6)	(7)
8 .	**Pelayanan Kesehatan Penderita Hipertensi**					**100.00 %**
	PERSENTASE PENCAPAIAN PENERIMA LAYANAN DASAR (80%)		**Jumlah Total**	**Jumlah Total**	**Yang Belum**	**80.00 %**
			Yang Harus Dilayani	**Yang Terlayani**	**Terlayani**	
	A. JUMLAH YANG HARUS DILAYANI :	**Orang**	**219231**	**219231**	**0**	**100.00 %**
	PERSENTASE PENCAPAIAN MUTU MINIMAL LAYANAN DASAR (20%)					**20.00 %**
	B. Jumlah Mutu Barang / Jasa / SDM		**Jumlah Mutu Yang Harus Dilayani / Dipenuhi**	**Jumlah Mutu Yang Terlayani / Terpenuhi**	**Mutu Yang Belum Terlayani / Terpenuhi**	**100.00 %**
	1 . Pedoman pengendalian hipertensi dan media Komunikasi, Informasi, Edukasi (KIE) (panduan dalam melakukan penatalaksanaan dan edukasi sesuai standar, minimal 2)	Paket	31	31	0	100.00 %
	2 . Obat Hipertensi	Paket	219231	219231	0	100.00 %
	3 . Tensimeter (mengukur tekanan darah)	Unit	31	31	0	100.00 %
	4 . Formulir pencatatan dan pelaporan Aplikasi Sehat Indonesiaku (ASIK)	Aplikasi	31	31	0	100.00 %
	5 . Media Promosi Komunikasi Informasi dan Edukasi (KIE) (peningkatan pengetahuan masyarakat)	Paket	31	31	0	100.00 %
	6 . Tenaga medis : Dokter	Orang	1139	1139	0	100.00 %

No	Indikator Kinerja / Jenis Layanan SPM	SATUAN	Indikator Pencapaian / Output			Total Pencapaian
(1)	(2)	(3)	(4)	(5)	(6)	(7)
	7 . Tenaga kesehatan : Bidan	Orang	1547	1547	0	100.00 %
	8 . Tenaga kesehatan : Perawat	Orang	5630	5630	0	100.00 %
	9 . Tenaga kesehatan : Tenaga Gizi	Orang	102	102	0	100.00 %
	10 . Tenaga kesehatan : Tenaga promosi kesehatan dan ilmu perilaku	Orang	133	133	0	100.00 %
	11 . Tenaga kesehatan : Tanaga Kefarmasian	Orang	320	320	0	100.00 %
	12 . Tenaga kesehatan : Tenaga Kesehatan Masyarakat	Orang	133	133	0	100.00 %
9 .	**Pelayanan Kesehatan Penderita Diabetes Melitus**					**100.00 %**
	PERSENTASE PENCAPAIAN PENERIMA LAYANAN DASAR (80%)		**Jumlah Total**	**Jumlah Total**	**Yang Belum**	**80.00 %**
			Yang Harus Dilayani	**Yang Terlayani**	**Terlayani**	
	A. JUMLAH YANG HARUS DILAYANI :	**Orang**	**20437**	**20437**	**0**	**100.00 %**
	PERSENTASE PENCAPAIAN MUTU MINIMAL LAYANAN DASAR (20%)					**20.00 %**
	B. Jumlah Mutu Barang / Jasa / SDM		**Jumlah Mutu Yang Harus Dilayani / Dipenuhi**	**Jumlah Mutu Yang Terlayani / Terpenuhi**	**Mutu Yang Belum Terlayani / Terpenuhi**	**100.00 %**
	1 . Obat Diabetes Melitus	Paket	20437	20437	0	100.00 %
	2 . Fotometer atau Glukometer (melakukan pemeriksaan gula darah, minimal 1 di setiap fasyankes sesuai kebutuhan)	Unit	31	31	0	100.00 %

No	Indikator Kinerja / Jenis Layanan SPM	SATUAN	Indikator Pencapaian / Output			Total Pencapaian
(1)	(2)	(3)	(4)	(5)	(6)	(7)
	3 . BMHP (Bahan Medis Habis Pakai) gula darah dalam pemantauan kadar gula dalam darah : reagen glukosa atau strip tes gula darah, kapas alkohol, lancet	Unit	31	31	0	100.00 %
	4 . Formulir pencatatan dan pelaporan aplikasi SI PTM (Sistem Informasi Penyakit Tidak Menular), ASIK (Aplikasi Sehat Indonesiaku), Simpus (Sistem Informasi Manajemen Puskesmas)	Formulir	31	31	0	100.00 %
	5 . Media Promosi Komunikasi Informasi dan Edukasi (KIE) (minimal 3 di setiap fasyankes terdiri dari: 1 (satu) Panduan Praktik Klinis (PPK) bagi dokter di FKTP; 1 (satu) media KIE tentang diabetes melitus; dan 1 (satu) media KIE tentang penyakit tidak menular)	Paket	31	31	0	100.00 %
	6 . Tenaga medis : Dokter	Orang	1139	1139	0	100.00 %
	7 . Tenaga kesehatan : Bidan	Orang	1547	1547	0	100.00 %
	8 . Tenaga kesehatan : Perawat	Orang	5630	5630	0	100.00 %
	9 . Tenaga kesehatan : Tenaga Kefarmasian	Orang	320	320	0	100.00 %
	10 . Tenaga kesehatan : Tenaga Kesehatan Masyarakat	Orang	133	133	0	100.00 %
	11 . Tenaga kesehatan : Tenaga Gizi	Orang	102	102	0	100.00 %
	12 . Tenaga kesehatan : Teknis Medis Ahli Teknologi Laboratorium Medik (ATLM)	Orang	300	300	0	100.00 %

No	Indikator Kinerja / Jenis Layanan SPM	SATUAN	Indikator Pencapaian / Output			Total Pencapaian
(1)	(2)	(3)	(4)	(5)	(6)	(7)
10 .	**Pelayanan Kesehatan Orang Dengan Gangguan Jiwa (ODGJ) Berat**					**100.00 %**
	PERSENTASE PENCAPAIAN PENERIMA LAYANAN DASAR (80%)		**Jumlah Total**	**Jumlah Total**	**Yang Belum**	**80.00 %**
			Yang Harus Dilayani	**Yang Terlayani**	**Terlayani**	
	A. JUMLAH YANG HARUS DILAYANI :	**Orang**	**1912**	**1912**	**0**	**100.00 %**
	PERSENTASE PENCAPAIAN MUTU MINIMAL LAYANAN DASAR (20%)					**20.00 %**
	B. Jumlah Mutu Barang / Jasa / SDM		**Jumlah Mutu Yang Harus Dilayani / Dipenuhi**	**Jumlah Mutu Yang Terlayani / Terpenuhi**	**Mutu Yang Belum Terlayani / Terpenuhi**	**100.00 %**
	1 . Buku Pedoman Penggolongan dan Diagnosis Gangguan Jiwa (PPDGJ III) atau Buku PPDGJ terbaru (bila sudah tersedia) bentuk fisik atau elektronik)	Buku	5	5	0	100.00 %
	2 . Penyediaan Psikofarmaka (pengobatan/medikasi)	Jenus	31	31	0	100.00 %
	3 . Penyediaan formulir skrining kesehatan jiwa dan/ atau penyediaan melalui aplikasi (instrumen untuk skrining masalah kesehatan jiwa/risiko gangguan jiwa pada caregiver)	Formulir	31	31	0	100.00 %
	4 . Penyediaan formulir pencatatan dan pelaporan melalui sistem informasi kesehatan	Formulir	31	31	0	100.00 %

No	Indikator Kinerja / Jenis Layanan SPM	SATUAN	Indikator Pencapaian / Output			Total Pencapaian
(1)	(2)	(3)	(4)	(5)	(6)	(7)
	(pencatatan dan pelaporan)					
	5 . Media Promosi Komunikasi Informasi dan Edukasi (KIE)	Media	31	31	0	100.00 %
	6 . Tenaga kesehatan : Dokter	Orang	1139	1139	0	100.00 %
	7 . Tenaga kesehatan : Tenaga kesehatan yang memiliki kompetensi dan kewenangan di bidang kesehatan jiwa (contoh: Psikolog klinis, perawat jiwa, perawat terlatih)	Orang	31	31	0	100.00 %
	8 . Tenaga lain yang terlatih di bidang kesehatan jiwa.	Orang	31	31	0	100.00 %
	9 . Tenaga profesional lainnya	Orang	31	31	0	100.00 %
11 .	**Pelayanan Kesehatan Orang Terduga Tuberkulosis**					**100.00 %**
	PERSENTASE PENCAPAIAN PENERIMA LAYANAN DASAR (80%)		**Jumlah Total Yang Harus Dilayani**	**Jumlah Total Yang Terlayani**	**Yang Belum Terlayani**	**80.00 %**
	A. JUMLAH YANG HARUS DILAYANI :	**Orang**	**28573**	**28573**	**0**	**100.00 %**
	PERSENTASE PENCAPAIAN MUTU MINIMAL LAYANAN DASAR (20%)					**20.00 %**
	B. Jumlah Mutu Barang / Jasa / SDM		**Jumlah Mutu Yang Harus Dilayani / Dipenuhi**	**Jumlah Mutu Yang Terlayani / Terpenuhi**	**Mutu Yang Belum Terlayani / Terpenuhi**	**100.00 %**
	1 . Media promosi Komunikasi Informasi dan Edukasi (KIE)	Paket	51	51	0	100.00 %
	2 . Reagen Zn TB	Kit	150	150	0	100.00 %

No	Indikator Kinerja / Jenis Layanan SPM	SATUAN	Indikator Pencapaian / Output			Total Pencapaian
(1)	(2)	(3)	(4)	(5)	(6)	(7)
	3 . Masker bedah dan Masker N95	Paket	30000	30000	0	100.00 %
	4 . Pot dahak, Kaca slide, Bahan Habis Pakai (Oil Emersi, Ether Alkohol Lampu Spirtus/Bunsen, Ose/Lidi), Rak pengering	Paket	100000	100000	0	100.00 %
	5 . Katrid tes cepat molekuler	Test	17000	17000	0	100.00 %
	6 . Formulir pencatatan dan pelaporan	Dokumen	51	51	0	100.00 %
	7 . Pedoman/Standar Operasional Prosedur (SOP)	Dokumen	1	1	0	100.00 %
	8 . Tuberkulin	Vial	300	300	0	100.00 %
	9 . Tenaga medis : Dokter/dokter spesialis penyakit dalam/dokter spesialis paru	Orang	1201	1201	0	100.00 %
	10 . Tenaga kesehatan : Perawat	Orang	5630	5630	0	100.00 %
	11 . Tenaga kesehatan : Tenaga Kefarmasian	Orang	320	320	0	100.00 %
	12 . Tenaga kesehatan : Tenaga Kesehatan Masyarakat	Orang	133	133	0	100.00 %
	13 . Tenaga kesehatan : Analis Teknik Laboratorium Medik (ATLM)	Orang	300	300	0	100.00 %
	14 . Tenaga kesehatan : Radiografer	Orang	69	69	0	100.00 %
	15 . Kader Kesehatan	Orang	2062	2062	0	100.00 %
12 .	**Pelayanan Kesehatan Orang Dengan Risiko Terinfeksi Virus Yang Melemahkan Daya Tahan Tubuh Manusia (Human Immunodeficiency Virus)**					**100.00 %**
	PERSENTASE PENCAPAIAN PENERIMA LAYANAN DASAR (80%)		**Jumlah Total**	**Jumlah Total**	**Yang Belum**	**80.00 %**

No	Indikator Kinerja / Jenis Layanan SPM	SATUAN	Indikator Pencapaian / Output			Total Pencapaian
(1)	(2)	(3)	(4)	(5)	(6)	(7)
			Yang Harus Dilayani	**Yang Terlayani**	**Terlayani**	
	A. JUMLAH YANG HARUS DILAYANI :	**Orang**	**30021**	**30021**	**0**	**100.00 %**
	PERSENTASE PENCAPAIAN MUTU MINIMAL LAYANAN DASAR (20%)					**20.00 %**
	B. Jumlah Mutu Barang / Jasa / SDM		**Jumlah Mutu Yang Harus Dilayani / Dipenuhi**	**Jumlah Mutu Yang Terlayani / Terpenuhi**	**Mutu Yang Belum Terlayani / Terpenuhi**	**100.00 %**
	1 . Media promosi Komunikasi Informasi dan Edukasi (KIE)	Paket	30021	30021	0	100.00 %
	2 . Tes cepat HIV/Rapid Diagnostic Test (RDT) pertama	Test	54	54	0	100.00 %
	3 . Bahan Medis Habis Pakai, Handschoen, Alkohol Swab, Plester, Lancet/Jarum Steril, Jarum Spuit yang sesuai/Vacutainer dan Jarum Sesuai	Paket	30021	30021	0	100.00 %
	4 . Alat tulis, rekam medis yang berisi nomor rekam medis, nomor fasilitas pelayanan kesehatan pelaksana, nomor KTP/NIK	Paket	30021	30021	0	100.00 %
	5 . Tenaga medis : Dokter/dokter spesialis penyakit dalam/dokter spesialis kulit dan kelamin	Orang	1206	1206	0	100.00 %
	6 . Tenaga kesehatan : Bidan	Orang	1547	1547	0	100.00 %
	7 . Tenaga kesehatan : Perawat	Orang	5630	5630	0	100.00 %
	8 . Tenaga kesehatan : Ahli Teknologi Laboratorium Medis (ATLM)	Orang	300	300	0	100.00 %

No	Indikator Kinerja / Jenis Layanan SPM	SATUAN	Indikator Pencapaian / Output			Total Pencapaian
(1)	(2)	(3)	(4)	(5)	(6)	(7)
	9 . Tenaga kesehatan : Tenaga kesehatan masyarakat	Orang	133	133	0	100.00 %
	10 . Tenaga non kesehatan Terlatih/Mempunyai Kualifikasi tertentu: pendamping dan penjangkauan	Orang	31	31	0	100.00 %

✓ **PEKERJAAN UMUM**

No	Indikator Kinerja / Jenis Layanan SPM	SATUAN	Indikator Pencapaian / Output			Total Pencapaian
(1)	(2)	(3)	(4)	(5)	(6)	(7)
	KATEGORI INDEKS PENCAPAIAN SPM		**TUNTAS UTAMA**			**96.84 %**
1 .	**Penyediaan Kebutuhan Pokok Air Minum Sehari-hari**					**100.00 %**
	PERSENTASE PENCAPAIAN PENERIMA LAYANAN DASAR (80%)		**Jumlah Total**	**Jumlah Total**	**Yang Belum**	**80.00 %**
			Yang Harus Dilayani	**Yang Terlayani**	**Terlayani**	

No	Indikator Kinerja / Jenis Layanan SPM	SATUAN	Indikator Pencapaian / Output			Total Pencapaian
(1)	(2)	(3)	(4)	(5)	(6)	(7)
	A. JUMLAH YANG HARUS DILAYANI :	**Orang**	**12004**	**12004**	**0**	**100.00 %**
	PERSENTASE PENCAPAIAN MUTU MINIMAL LAYANAN DASAR (20%)					**20.00 %**
	B. Jumlah Mutu Barang / Jasa / SDM		**Jumlah Mutu Yang Harus Dilayani / Dipenuhi**	**Jumlah Mutu Yang Terlayani / Terpenuhi**	**Mutu Yang Belum Terlayani / Terpenuhi**	100.00 %
	JARINGAN PERPIPAAN					
	1 Ukuran kuantitas Air Minum, Jumlah Rumah Tangga yang mendapatkan akses terhadap Air Minum melalui SPAM jaringan perpipaan terlindungi sesuai dengan kebutuhan pokok minimal sehari-hari sejumlah 60 liter/orang/hari (enam puluh liter per orang per hari) sama dengan 4 galon melalui SPAM	Rumah Tangga	3001	3001	0	100.00 %
	2 Ukuran kualitas Air Minum, Jumlah Rumah Tangga yang mendapatkan akses terhadap Air Minum melalui SPAM jaringan perpipaan terlindungi sesuai dengan ketentuan peraturan perundang-undangan yang menyelenggarakan urusan Kesehatan yaitu tidak keruh, tidak berwarna, tidak berasa, tidak berbusa, tidak berbau	Rumah Tangga	3001	3001	0	100.00 %
	BUKAN JARINGAN PERPIPAAN					

No	Indikator Kinerja / Jenis Layanan SPM	SATUAN	Indikator Pencapaian / Output			Total Pencapaian
(1)	(2)	(3)	(4)	(5)	(6)	(7)
	3 Ukuran kuantitas Air Minum, Jumlah Rumah Tangga yang mendapatkan akses terhadap Air Minum melalui SPAM bukan jaringan perpipaan terlindungi sesuai dengan kebutuhan pokok minimal sehari-hari sejumlah 60 liter/orang/hari (enam puluh liter per orang per hari) sama dengan 4 galon melalui SPAM	Rumah Tangga	0	0	0	100.00 %
	4 Ukuran kualitas Air Minum, Jumlah Rumah Tangga yang mendapatkan akses terhadap Air Minum melalui SPAM bukan jaringan perpipaan terlindungi sesuai dengan ketentuan peraturan perundang-undangan yang menyelenggarakan urusan Kesehatan yaitu tidak keruh, tidak berwarna, tidak berasa, tidak berbusa, tidak berbau	Rumah Tangga	0	0	0	100.00 %
2 .	**Penyediaan Pelayanan Pengolahan Air limbah Domestik**					**93.67 %**
	PERSENTASE PENCAPAIAN PENERIMA LAYANAN DASAR (80%)		**Jumlah Total**	**Jumlah Total**	**Yang Belum**	**74.16 %**
			Yang Harus Dilayani	**Yang Terlayani**	**Terlayani**	
	A. JUMLAH YANG HARUS DILAYANI :	**Orang**	**336887**	**312294**	**24593**	**92.70 %**
	PERSENTASE PENCAPAIAN MUTU MINIMAL LAYANAN DASAR (20%)					**19.51 %**

No	Indikator Kinerja / Jenis Layanan SPM	SATUAN	Indikator Pencapaian / Output			Total Pencapaian
(1)	(2)	(3)	(4)	(5)	(6)	(7)
	B. Jumlah Mutu Barang / Jasa / SDM		**Jumlah Mutu Yang Harus Dilayani / Dipenuhi**	**Jumlah Mutu Yang Terlayani / Terpenuhi**	**Mutu Yang Belum Terlayani / Terpenuhi**	**97.57 %**
	1 Ukuran kuantitas penyediaan pelayanan pengolahan Air Limbah Domestik, setiap rumah memiliki minimal 1 (satu) akses pengolahan Air Limbah Domestik	Rumah Tangga	336887	312294	24593	92.70 %
	2 Ukuran kualitas penyediaan pelayanan akses aman terhadap fasilitas buang air besar individual bagi masyarakat yang bermukim di wilayah perdesaan dengan kepadatan penduduk minimal 25 (dua puluh lima) jiwa per hektar dan/atau di seluruh wilayah perkotaan dimana bangunan atas dilengkapi kloset leher angsa dan bangunan bawah dilengkapi tangki septik sesuai standar dengan lumpur tinja disedot secara berkala, minimal tiga tahun sekali, serta dibuang dan diolah ke IPLT; dan sambungan rumah yang terkoneksi ke SPALD-T	Rumah Tangga	0	0	0	100.00 %

No	Indikator Kinerja / Jenis Layanan SPM	SATUAN	Indikator Pencapaian / Output			Total Pencapaian
(1)	(2)	(3)	(4)	(5)	(6)	(7)
	3 Ukuran kualitas penyediaan pelayanan akses layak merupakan fasilitas buang air besar bagi masyarakat yang bermukim di wilayah perdesaan dengan kepadatan penduduk kurang dari 25 (dua puluh lima) jiwa per hektar dimana bangunan atas dilengkapi kloset leher angsa dan bangunan bawah dapat menggunakan tangki septic sesuai standar maupun lubang tanah atau cubluk kembar	Rumah Tangga	0	0	0	100.00 %

✓ **PERUMAHAN RAKYAT**

No	Indikator Kinerja/Jenis Layanan SPM	SATUAN	Indikator Pencapaian/Output			Total Pencapaian
(1)	(2)	(3)	(4)	(5)	(6)	(7)
	KATEGORI INDEKS PENCAPAIAN SPM		**TUNTAS PARIPURNA**			**100.00 %**
1 .	**Penyediaan & Rehabiitasi Rumah yang Layak Huni Bagi Korban Bencana Kabupaten/Kota**				**-100%**	**100.00 %**
	PERSENTASE PENCAPAIAN PENERIMA LAYANAN DASAR (80%)				**-80%**	
			Jumlah Total	**Jumlah Total**	**Yang Belum**	
			Yang Harus Dilayani	**Yang Terlayani**	**Terlayani**	
	A. JUMLAH YANG HARUS DILAYANI :	**Orang**	**1**	**0**	**1**	

No	Indikator Kinerja/Jenis Layanan SPM	SATUAN	Indikator Pencapaian/Output			Total Pencapaian
(1)	(2)	(3)	(4)	(5)	(6)	(7)
	PERSENTASE PENCAPAIAN MUTU LAYANAN DASAR (20%)				-20%	20.00 %
			Jumlah Mutu Yang Harus Dilayani/Dipenuhi	Jumlah Mutu Yang Terlayani/Terpenuhi	Mutu Yang Belum Terlayani/Terpenuhi	
	B. JUMLAH MUTU (BARANG/JASA/SDM) YANG HARUS DILAYANI/DIPENUHI					100.00 %
2 .	Fasilitasi Penyediaan Rumah Yang Layak Huni Bagi Masyarakat Yang Terkena Relokasi Program Pemerintah Daerah Kabupaten/ Kota				-100%	100.00 %
	PERSENTASE PENCAPAIAN PENERIMA LAYANAN DASAR (80%)				-80%	
			Jumlah Total	Jumlah Total	Yang Belum	
			Yang Harus Dilayani	Yang Terlayani	Terlayani	
	A. JUMLAH YANG HARUS DILAYANI :	Orang	1	0	1	100.00%
	PERSENTASE PENCAPAIAN MUTU LAYANAN DASAR (20%)				-20%	20.00 %
			Jumlah Mutu Yang Harus Dilayani/Dipenuhi	Jumlah Mutu Yang Terlayani/Terpenuhi	Mutu Yang Belum Terlayani/Terpenuhi	
	B. JUMLAH MUTU (BARANG/JASA/SDM) YANG HARUS DILAYANI/DIPENUHI					100.00 %

✓ **KETENTRAMAN, KETERTIBAN UMUM DAN PERLINDUNGAN MASYARAKAT**

No	Indikator Kinerja/Jenis Layanan SPM	SATUAN	Indikator Pencapaian/Output			Total Pencapaian
(1)	(2)	(3)	(4)	(5)	(6)	(7)
	KATEGORI PENCAPAIAN SPM TRANTIBUM					**62.79 %**
1 .	**Pelayanan Ketentraman dan Ketertiban Umum Kabupaten/Kota (TRANTIBUM)**					**62.79 %**
	PERSENTASE PENCAPAIAN PENERIMA LAYANAN DASAR (80%)				**-80%**	**44.28 %**
			Jumlah Total Yang Harus Dilayani	**Jumlah Total Yang Terlayani**	**Yang Belum Terlayani**	
	A. JUMLAH YANG HARUS DILAYANI :	**Orang**	**1084**	**600**	**484**	**55.35 %**
	PERSENTASE PENCAPAIAN MUTU LAYANAN DASAR (20%)				**-20%**	**18.51 %**
			Jumlah Mutu Yang Harus Dilayani / Dipenuhi	**Jumlah Mutu Yang Terlayani / Terpenuhi**	**Mutu Yang Belum Terlayani / Terpenuhi**	
	B. JUMLAH MUTU (BARANG/JASA/SDM) YANG HARUS DILAYANI/DIPENUHI					**92.56 %**
	1 . Standar sarana prasarana Satpol PP dalam rangka mendukung penegakan perda dan perkada	Unit	19	19	0	100.00 %

No	Indikator Kinerja/Jenis Layanan SPM	SATUAN	Indikator Pencapaian/Output			Total Pencapaian
(1)	(2)	(3)	(4)	(5)	(6)	(7)
	(jumlah dan kualitas barang dan jasa : perlengkapan perorangan, kendaraan operasional jenis offroad/jeep, kendaraan operasional jenis truk kecil, kendaraan operasional roda dua, gedung kantor, perlengkapan operasional)					
	2 . Standar Operasional Prosedur (SOP) Satpol PP dalam rangka penegakan perda dan perkada* (SOP penegakan Perda, Tibumtranmas, pelaksanaan penanganan unjuk rasa dan kerusuhan massa, pelaksanaan pengawalan pejabat/orang-orang penting, pelaksanaan tempat-tempat penting, pelaksanaan operasional patroli)	Dokumen	8	8	0	100.00 %
	3 . Standar peningkatan kapasitas anggota Satpol PP dan anggota Perlindungan masyarakat dalam rangka penegakan perda dan perkada/PNS yang telah lulus diklat dasar Satpol PP** dan satlinmas yang telah mengikuti peningkatan kapasitas SDM***	Orang	1084	600	484	55.35 %

No	Indikator Kinerja/Jenis Layanan SPM	SATUAN	Indikator Pencapaian/Output			Total Pencapaian
(1)	(2)	(3)	(4)	(5)	(6)	(7)
	(Jumlah dan kualitas personil/SDM Satuan Polisi Pamong Praja, Penyidik Pegawai Negeri Sipil/PPNS, Satuan Perlindungan Masyarakat/Satlinmas)					
	4 . Standar pelayanan yang terkena dampak gangguan Trantibum akibat penegakan hukum pelanggaran Perda dan Perkada terhadap pelayanan kerugian material (berkoordinasi dengan perangkat daerah yang membidangi kependudukan, aset, pekerjaan umum, perumahan permukiman) dan pelayanan pengobatan (berkoordinasi dengan kesehatan) dalam bentuk dokumen yang sah dan legal	Dokumen	11	11	0	100.00 %
	5 . Warga negara yang memperoleh pelayanan kerugian materil (kerusakan akibat penegakan pelanggaran Perda dan Perkada, rusak ringan, rusak sedang, rusak berat)	Orang	0	0	0	100.00 %
	6 . Warga negara yang memperoleh pelayanan pengobatan	Orang	0	0	0	100.00 %

No	Indikator Kinerja/Jenis Layanan SPM	SATUAN	Indikator Pencapaian/Output			Total Pencapaian
(1)	(2)	(3)	(4)	(5)	(6)	(7)
	(pertolongan pertama yang terkena cidera fisik ringan akibat penegakan Perda dan Perkada dan ditindaklanjuti dengan membawa ke rumah sakit/pusat kesehatan masyarakat bila terkena cidera fisik sedang dan/atau berat)					
	KATEGORI PENCAPAIAN SPM KEBENCANAAN					**98.33 %**
1 .	**Pelayanan Informasi Rawan Bencana (KEBENCANAAN)**					**95.00 %**
	PERSENTASE PENCAPAIAN PENERIMA LAYANAN DASAR (80%)				**-80%**	**80.00 %**
			Jumlah Total	**Jumlah Total**	**Yang Belum**	
			Yang Harus Dilayani	**Yang Terlayani**	**Terlayani**	
	A. JUMLAH YANG HARUS DILAYANI :	**Orang**	**14570**	**14570**	**0**	**100.00 %**
	PERSENTASE PENCAPAIAN MUTU LAYANAN DASAR (20%)				**-20%**	**15.00 %**
			Jumlah Mutu Yang Harus Dilayani / Dipenuhi	**Jumlah Mutu Yang Terlayani / Terpenuhi**	**Mutu Yang Belum Terlayani / Terpenuhi**	
	B. JUMLAH MUTU (BARANG/JASA/SDM) YANG HARUS DILAYANI/DIPENUHI					**75.00 %**
	1 . Pemetaan terhadap lokasi/daerah rawan bencana melalui penyusunan dokumen Kajian Risiko Bencana	Dokumen	1	0	1	0.00 %

No	Indikator Kinerja/Jenis Layanan SPM	SATUAN	Indikator Pencapaian/Output			Total Pencapaian
(1)	(2)	(3)	(4)	(5)	(6)	(7)
	(tersedianya KRB dalam bentuk dokumen yang sah/legal)					
	2 . Identifikasi dan pemetaan terhadap warga negara di kawasan rawan bencana`	Orang	1200	1200	0	100.00 %
	3 . Melakukan sosialisasi, Komunikasi, Informasi dan Edukasi (KIE) rawan bencana (tatap muka dengan penduduk di daerah rawan bencana, melalui media sosial dan wahana multimedia)	Orang	80	80	0	100.00 %
	4 . Penyediaan dan pemasangan rambu evakuasi dan papan informasi publik KIE per jenis bencana	Unit	50	50	0	100.00 %
2 .	**Pelayanan Pencegahan dan Kesiapsiagaan Terhadap Bencana (KEBENCANAAN)**					**100.00 %**
	PERSENTASE PENCAPAIAN PENERIMA LAYANAN DASAR (80%)				**-80%**	**80.00 %**
			Jumlah Total	**Jumlah Total**	**Yang Belum**	
			Yang Harus Dilayani	**Yang Terlayani**	**Terlayani**	
	A. JUMLAH YANG HARUS DILAYANI :	**Orang**	**14570**	**14570**	**0**	**100.00 %**
	PERSENTASE PENCAPAIAN MUTU LAYANAN DASAR (20%)				**-20%**	**20.00 %**

No	Indikator Kinerja/Jenis Layanan SPM	SATUAN	Indikator Pencapaian/Output			Total Pencapaian
(1)	(2)	(3)	(4)	(5)	(6)	(7)
			Jumlah Mutu Yang Harus Dilayani / Dipenuhi	**Jumlah Mutu Yang Terlayani / Terpenuhi**	**Mutu Yang Belum Terlayani / Terpenuhi**	
	B. JUMLAH MUTU (BARANG/JASA/SDM) YANG HARUS DILAYANI/DIPENUHI					**100.00 %**
	1 . Sarana prasarana penanggulangan bencana (seperti : tenda komando, mobil rescue, dapur umum, tenda posko kesehatan, air sanitasi, ... dll)	Unit	1	1	0	100.00 %
	2 . Peningkatan kapasitas personil/Sumber Daya Manusia (SDM) (terlatihnya aparatur yang menangani sub-urusan bencana dan Warga Negara yang berada di kawasan rawan bencana)	Orang	120	120	0	100.00 %
3 .	**Pelayanan Penyelamatan dan Evakuasi Korban Bencana (KEBENCANAAN)**					**100.00 %**
	PERSENTASE PENCAPAIAN PENERIMA LAYANAN DASAR (80%)				**-80%**	**80.00 %**
			Jumlah Total Yang Harus Dilayani	**Jumlah Total Yang Terlayani**	**Yang Belum Terlayani**	
	A. JUMLAH YANG HARUS DILAYANI :	**Orang**	**14570**	**14570**	**0**	**100.00 %**

No	Indikator Kinerja/Jenis Layanan SPM	SATUAN	Indikator Pencapaian/Output			Total Pencapaian
(1)	(2)	(3)	(4)	(5)	(6)	(7)
	PERSENTASE PENCAPAIAN MUTU LAYANAN DASAR (20%)				**-20%**	**20.00 %**
			Jumlah Mutu Yang Harus Dilayani / Dipenuhi	**Jumlah Mutu Yang Terlayani / Terpenuhi**	**Mutu Yang Belum Terlayani / Terpenuhi**	
	B. JUMLAH MUTU (BARANG/JASA/SDM) YANG HARUS DILAYANI/DIPENUHI					**100.00 %**
	1 . Aktivasi sistem komando penanganan darurat bencana (terlaksananya koordinasi sistem komando oleh pusdalops penanggulangan bencana dalam penyiapan petugas penanganan darurat bencana)	Posko	1	1	0	100.00 %
	2 . Pendataan terhadap warga yang terkena/menjadi korban bencana (penyediaan dokumen kaji cepat dan penetapan status darurat bencana)	Orang	14570	14570	0	100.00 %
	3 . Melakukan respon cepat darurat bencana (penyediaan dokumen kaji cepat dan penetapan status darurat bencana)	Dokumen	11	11	0	100.00 %
	4 . Respon Cepat kejadian luar biasa (KLB) penyakit/wabah zoonosis prioritas (respon secara cepat setiap hasil penetapan status KLB kurang dari 24 jam)	Layanan	0	0	0	100.00 %

No	Indikator Kinerja/Jenis Layanan SPM	SATUAN	Indikator Pencapaian/Output			Total Pencapaian
(1)	(2)	(3)	(4)	(5)	(6)	(7)
	5 . Pelaksanaan pencarian, pertolongan evakuasi korban bencana	Layanan	2	2	0	100.00 %
	KATEGORI PENCAPAIAN SPM DAMKAR					**99.26 %**
1 .	**Pelayanan Penyelamatan dan Evakuasi Korban Kebakaran (DAMKAR)**					**99.26 %**
	PERSENTASE PENCAPAIAN PENERIMA LAYANAN DASAR (80%)				**-80%**	**80.00 %**
			Jumlah Total Yang Harus Dilayani	**Jumlah Total Yang Terlayani**	**Yang Belum Terlayani**	
	A. JUMLAH YANG HARUS DILAYANI :	Orang	657	657	**0**	**100.00 %**
	PERSENTASE PENCAPAIAN MUTU LAYANAN DASAR (20%)				**-20%**	**19.26 %**
			Jumlah Mutu Yang Harus Dilayani / Dipenuhi	**Jumlah Mutu Yang Terlayani / Terpenuhi**	**Mutu Yang Belum Terlayani / Terpenuhi**	
	B. JUMLAH MUTU (BARANG/JASA/SDM) YANG HARUS DILAYANI/DIPENUHI					**96.32 %**
	1 . Tingkat waktu tanggap (response time) 15 menit sejak diterimanya informasi/laporan sampai tiba di lokasi dan siap memberikan layanan penyelamatan dan evakuasi	Layanan	7.7	6	1.7	77.92 %

No	Indikator Kinerja/Jenis Layanan SPM	SATUAN	Indikator Pencapaian/Output			Total Pencapaian
(1)	(2)	(3)	(4)	(5)	(6)	(7)
	(Layanan Pemadaman, Penyelamatan dan Evakuasi oleh Dinas Damkar dan Penyelamatan dan/atau kelompok relawan pemadam kebakaran/redkar)					
	2 . Prosedur operasional penanganan kebakaran, penyelamatan dan evakuasi (seperti SOP MKKG, Pemadaman di Pemukiman, … dst.)	Dokumen	1	1	0	100.00 %
	3 . Sarana prasarana pemadam kebakaran (pos damkar dan mobil damkar sebagai contoh : mobil damkar, kapal damkar, mobil Penyelamatan, mobil tangki air, mobil komando, … dll.), penyelamatan dan evakuasi (helm petugas Penyelamatan, jaket, … dll.)	Unit	316	316	0	100.00 %
	4 . Kapasitas aparatur pemadam kebakaran dan penyelamatan/Sumber Daya Manusia (jumlah aparatur SDM damkar yang telah mengikuti pelatihan, minimal pemadam I)	Orang	285	285	0	100.00 %
	5 . Pelayanan pemadaman, penyelamatan dan evakuasi bagi warga negara yang menjadi korban kebakaran (korban jiwa langsung)	Layanan	657	657	0	100.00 %

No	Indikator Kinerja/Jenis Layanan SPM	SATUAN	Indikator Pencapaian/Output			Total Pencapaian
(1)	(2)	(3)	(4)	(5)	(6)	(7)
	6 . Pelayanan penyelamatan dan evakuasi bagi warga negara yang terdampak kebakaran (korban jiwa yang mengalami luka fisik, hilangnya nyawa, mengalami trauma, serta dampak sosial akibat kebakaran)	Layanan	657	657	0	100.00 %

✓ **SOSIAL**

No	Indikator Kinerja / Jenis Layanan SPM	SATUAN	Indikator Pencapaian / Output			Total Pencapaian
(1)	(2)	(3)	(4)	(5)	(6)	(7)
	KATEGORI INDEKS PENCAPAIAN SPM					**85.60 %**
1 .	**Rehabilitasi Sosial Dasar Penyandang Disabilitas Terlantar di Luar Panti**					**90.51 %**
	PERSENTASE PENCAPAIAN PENERIMA LAYANAN DASAR (80%)		**Jumlah Total Yang Harus Dilayani**	**Jumlah Total Yang Terlayani**	**Yang Belum Terlayani**	**74.14 %**

No	Indikator Kinerja / Jenis Layanan SPM	SATUAN	Indikator Pencapaian / Output			Total Pencapaian
(1)	(2)	(3)	(4)	(5)	(6)	(7)
	A. JUMLAH YANG HARUS DILAYANI :	**Orang**	**1555**	**1441**	**114**	**92.67 %**
	PERSENTASE PENCAPAIAN MUTU MINIMAL LAYANAN DASAR (20%)					**16.38 %**
	B. Jumlah Mutu Barang / Jasa / SDM		**Jumlah Mutu Yang Harus Dilayani / Dipenuhi**	**Jumlah Mutu Yang Terlayani / Terpenuhi**	**Mutu Yang Belum Terlayani / Terpenuhi**	**81.90 %**
	1 . Layanan data dan pengaduan layanan data yang diberikan kepada disabilitas terlantar untuk diusulkan masuk dalam data terpadu kesejahteraan sosial (DTKS), layanan pengaduan merupakan sarana untuk menerima dan menindaklanjuti informasi berupa pengaduan, keluhan, dan/atau pertanyaan yang disampaikan oleh masyarakat kepada dinas sosial dan/atau Pusat Kesejahteraan Sosial	Orang	108	108	0	100.00 %
	2 . Penyediaan permakanan (layanan yang dilakukan oleh dinas sosial dan difasilitasi melalui lembaga yang ditetapkan oleh dinas sosial dan/atau di Pusat Kesejahteraan Sosial yang berkedudukan di desa/kelurahan/nama lain dan disesuaikan dengan indeks permakanan/orang/hari)	Orang	400	368	32	92.00 %
	3 . Penyediaan layanan kedaruratan/layanan reaksi cepat	Orang	29	29	0	100.00 %

No	Indikator Kinerja / Jenis Layanan SPM	SATUAN	Indikator Pencapaian / Output			Total Pencapaian
(1)	(2)	(3)	(4)	(5)	(6)	(7)
	(merupakan tindakan penanganan segera yang dilakukan oleh dinas sosial dan/atau Pusat Kesejahteraan Sosial kepada disabilitas terlantar)					
	4 . Penyediaan sandang (berupa pembelian pakaian, pembelian perlengkapan mandi, pembelian kebutuhan khusus untuk perempuan dewasa, balita, dan yang mengalami bedridden, pembelian alas kaki dan kebutuhan lainnya)	Orang	300	266	34	88.67 %
	5 . Penyediaan alat bantu (kursi roda, kaca mata, pemeriksaan dan pengukuran, alat bantu dengar, kruk, tripod, tongkat putih, tongkat penuntun adaptif, reglet/alat tulis untuk tuna netra dan sesuai dengan kebutuhan penerima disabilitas)	Orang	300	252	48	84.00 %
	6 . Penyediaan perbekalan kesehatan (obat umum, timbangan, pengukur tinggi badan, termometer dan lainnya sesuai dengan kebutuhan)	Orang	0	0	0	0.00 %
	7 . Pemberian bimbingan fisik, mental, spiritual dan sosial	Orang	192	192	0	100.00 %

No	Indikator Kinerja / Jenis Layanan SPM	SATUAN	Indikator Pencapaian / Output			Total Pencapaian
(1)	(2)	(3)	(4)	(5)	(6)	(7)
	bimbingan fisik adalah kegiatan untuk memelihara dan meningkatkan kesehatan jasmani penerima pelayanan/olahraga/outbound/gym; bimbingan mental dan spiritual adalah kegiatan yang dilakukan untuk meningkatkan mental dan spiritual; bimbingan sosial adalah layanan bantuan psikologis yang ditujukan mengatasi masalah psikososial agar dapat meningkatkan keberfungsian sosial (seperti pekerja sosial, alat peraga, alat tulis)					
	8 . Pemberian bimbingan sosial kepada keluarga penyandang disabilitas terlantar (pemberian bimbingan sosial kepada keluarga penyandang disabilitas terlantar serta masyarakat dilakukan oleh dinas sosial, dan difasilitasi melalui lembaga yang ditetapkan oleh dinas sosial di Pusat Kesejahteraan Sosial yang berkedudukan di desa/kelurahan/nama lain, dan/atau di lingkungan keluarga/masyarakat)	Orang	147	147	0	100.00 %
	9 . Fasilitasi pembuatan Nomor Induk Kependudukan/Bukti kepemilikan NIK	Orang	0	0	0	0.00 %

No	Indikator Kinerja / Jenis Layanan SPM	SATUAN	Indikator Pencapaian / Output			Total Pencapaian
(1)	(2)	(3)	(4)	(5)	(6)	(7)
	10 . Akses ke layanan pendidikan dan kesehatan dasar (fasilitasi layanan pendidikan sekolah dan kesehatan dasar puskesmas/klinik/rumah sakit)	Orang	19	19	0	100.00 %
	11 . Pemberian pelayanan penelusuran keluarga/Bukti keberadaan keluarga (pencarian keluarga penyandang disabilitas terlantar untuk tujuan reunifikasi)	Orang	29	29	0	100.00 %
	12 . Pemberian pelayanan reunifikasi keluarga (pemulangan dan penyatuan kembali penyandang disabilitas terlantar dengan keluarga yang dapat memberikan perawatan dan/atau pendampingan sehingga berada di lingkungan yang terlindungi)	Orang	2	2	0	100.00 %
	13 . Layanan rujukan (layanan yang diberikan kepada penyandang disabilitas terlantar yang membutuhkan layanan lebih lanjut dan layanan lainnya)	Orang	29	29	0	100.00 %
2 .	**Rehabilitasi Sosial Dasar Anak Telantar di Luar Panti**					**90.98 %**
	PERSENTASE PENCAPAIAN PENERIMA LAYANAN DASAR (80%)		**Jumlah Total Yang Harus Dilayani**	**Jumlah Total Yang Terlayani**	**Yang Belum Terlayani**	**74.63 %**

No	Indikator Kinerja / Jenis Layanan SPM	SATUAN	Indikator Pencapaian / Output			Total Pencapaian
(1)	(2)	(3)	(4)	(5)	(6)	(7)
	A. JUMLAH YANG HARUS DILAYANI :	**Orang**	**984**	**918**	**66**	**93.29 %**
	PERSENTASE PENCAPAIAN MUTU MINIMAL LAYANAN DASAR (20%)					**16.34 %**
	B. Jumlah Mutu Barang / Jasa / SDM		**Jumlah Mutu Yang Harus Dilayani / Dipenuhi**	**Jumlah Mutu Yang Terlayani / Terpenuhi**	**Mutu Yang Belum Terlayani / Terpenuhi**	**81.72 %**
	1 . Layanan data dan pengaduan layanan data yang diberikan kepada anak terlantar untuk diusulkan masuk dalam data terpadu kesejahteraan sosial (DTKS); layanan pengaduan merupakan sarana untuk menerima dan menindaklanjuti informasi berupa pengaduan, keluhan, dan/atau pertanyaan yang disampaikan oleh masyarakat kepada dinas sosial dan/atau Pusat Kesejahteraan Sosial	Orang	46	46	0	100.00 %
	2 . Penyediaan layanan kedaruratan/layanan reaksi cepat (merupakan tindakan penanganan segera yang dilakukan oleh dinas sosial dan/atau Pusat Kesejahteraan Sosial kepada anak terlantar)	Orang	3	3	0	100.00 %
	3 . Penyediaan permakanan	Orang	400	368	32	92.00 %

No	Indikator Kinerja / Jenis Layanan SPM	SATUAN	Indikator Pencapaian / Output			Total Pencapaian
(1)	(2)	(3)	(4)	(5)	(6)	(7)
	(layanan yang dilakukan oleh dinas sosial dan difasilitasi melalui lembaga yang ditetapkan oleh dinas sosial dan/atau di Pusat Kesejahteraan Sosial yang berkedudukan di desa/kelurahan/nama lain dan disesuaikan dengan indeks permakanan/orang/hari)					
	4 . Penyediaan sandang (berupa pembelian pakaian, pembelian perlengkapan mandi, pembelian kebutuhan khusus untuk perempuan dewasa, balita, dan yang mengalami bedridden, pembelian alas kaki dan kebutuhan lainnya)	Orang	300	266	34	88.67 %
	5 . Penyediaan perbekalan kesehatan (obat umum, timbangan, pengukur tinggi badan, termometer dan lainnya sesuai dengan kebutuhan)	Orang	0	0	0	0.00 %
	6 . Pemberian bimbingan fisik, mental, spiritual dan sosial	Orang	192	192	0	100.00 %

No	Indikator Kinerja / Jenis Layanan SPM	SATUAN	Indikator Pencapaian / Output			Total Pencapaian
(1)	(2)	(3)	(4)	(5)	(6)	(7)
	bimbingan fisik adalah kegiatan untuk memelihara dan meningkatkan kesehatan jasmani penerima pelayanan/olahraga/outbound/gym; bimbingan mental dan spiritual adalah kegiatan yang dilakukan untuk meningkatkan mental dan spiritual; bimbingan sosial adalah layanan bantuan psikologis yang ditujukan mengatasi masalah psikososial agar dapat meningkatkan keberfungsian sosial (seperti pekerja sosial, alat peraga, alat tulis)					
	7 . Pemberian bimbingan sosial kepada keluarga anak terlantar (pemberian bimbingan sosial kepada keluarga anak terlantar serta masyarakat dilakukan oleh dinas sosial, dan difasilitasi melalui lembaga yang ditetapkan oleh dinas sosial di Pusat Kesejahteraan Sosial yang berkedudukan di desa/kelurahan/nama lain, dan/atau di lingkungan keluarga/masyarakat)	Orang	3	3	0	100.00 %
	8 . Fasilitasi pembuatan Nomor Induk Kependudukan/Bukti kepemilikan NIK	Orang	0	0	0	0.00 %
	9 . Akses ke layanan pendidikan dan kesehatan dasar	Orang	14	14	0	100.00 %

No	Indikator Kinerja / Jenis Layanan SPM	SATUAN	Indikator Pencapaian / Output			Total Pencapaian
(1)	(2)	(3)	(4)	(5)	(6)	(7)
	(fasilitasi layanan pendidikan sekolah dan kesehatan dasar puskesmas/klinik/rumah sakit)					
	10 . Pemberian pelayanan penelusuran keluarga/Bukti keberadaan keluarga (pencarian keluarga anak terlantar untuk tujuan reunifikasi)	Orang	4	4	0	100.00 %
	11 . Pemberian pelayanan reunifikasi keluarga (pemulangan dan penyatuan kembali anak terlantar dengan keluarga yang dapat memberikan perawatan dan/atau pendampingan sehingga berada di lingkungan yang terlindungi)	Orang	3	3	0	100.00 %
	12 . Layanan rujukan (layanan yang diberikan kepada anak terlantar yang membutuhkan layanan lebih lanjut dan layanan lainnya)	Orang	19	19	0	100.00 %
3 .	**Rehabilitasi Sosial Dasar Lanjut Usia Terlantar di Luar Panti**					**88.50 %**
	PERSENTASE PENCAPAIAN PENERIMA LAYANAN DASAR (80%)		**Jumlah Total Yang Harus Dilayani**	**Jumlah Total Yang Terlayani**	**Yang Belum Terlayani**	**73.66 %**
	A. JUMLAH YANG HARUS DILAYANI :	**Orang**	**1439**	**1325**	**114**	**92.08 %**
	PERSENTASE PENCAPAIAN MUTU MINIMAL LAYANAN DASAR (20%)					**14.84 %**
	B. Jumlah Mutu Barang / Jasa / SDM		**Jumlah Mutu Yang Harus Dilayani /**	**Jumlah Mutu Yang Terlayani / Terpenuhi**	**Mutu Yang Belum Terlayani / Terpenuhi**	**74.21 %**

No	Indikator Kinerja / Jenis Layanan SPM	SATUAN	Indikator Pencapaian / Output			Total Pencapaian
(1)	(2)	(3)	(4)	(5)	(6)	(7)
			Dipenuhi			
	1 . Layanan data dan pengaduan layanan data yang diberikan kepada lanjut usia terlantar untuk diusulkan masuk dalam data terpadu kesejahteraan sosial (DTKS); layanan pengaduan merupakan sarana untuk menerima dan menindaklanjuti informasi berupa pengaduan, keluhan, dan/atau pertanyaan yang disampaikan oleh masyarakat kepada dinas sosial dan/atau Pusat Kesejahteraan Sosial	Orang	50	50	0	100.00 %
	2 . Penyediaan layanan kedaruratan/layanan reaksi cepat (merupakan tindakan penanganan segera yang dilakukan oleh dinas sosial dan/atau Pusat Kesejahteraan Sosial kepada lanjut usia terlantar)	Orang	20	20	0	100.00 %
	3 . Penyediaan permakanan (layanan yang dilakukan oleh dinas sosial dan difasilitasi melalui lembaga yang ditetapkan oleh dinas sosial dan/atau di Pusat Kesejahteraan Sosial yang berkedudukan di desa/kelurahan/nama lain dan disesuaikan dengan indeks permakanan/orang/hari)	Orang	400	368	32	92.00 %

No	Indikator Kinerja / Jenis Layanan SPM	SATUAN	Indikator Pencapaian / Output			Total Pencapaian
(1)	(2)	(3)	(4)	(5)	(6)	(7)
	4 . Penyediaan sandang (berupa pembelian pakaian, pembelian perlengkapan mandi, pembelian kebutuhan khusus untuk perempuan dewasa, balita, dan yang mengalami bedridden, pembelian alas kaki dan kebutuhan lainnya)	Orang	300	266	34	88.67 %
	5 . Penyediaan alat bantu (kursi roda, kaca mata, pemeriksaan dan pengukuran, alat bantu dengar, kruk, tripod, tongkat putih, tongkat penuntun adaptif, reglet/alat tulis untuk tuna netra dan sesuai dengan kebutuhan penerima disabilitas)	Orang	300	252	48	84.00 %
	6 . Penyediaan perbekalan kesehatan (obat umum, timbangan, pengukur tinggi badan, termometer dan lainnya sesuai dengan kebutuhan)	Orang	0	0	0	0.00 %
	7 . Pemberian bimbingan fisik, mental, spiritual dan sosial	Orang	147	147	0	100.00 %

No	Indikator Kinerja / Jenis Layanan SPM	SATUAN	Indikator Pencapaian / Output			Total Pencapaian
(1)	(2)	(3)	(4)	(5)	(6)	(7)
	bimbingan fisik adalah kegiatan untuk memelihara dan meningkatkan kesehatan jasmani penerima pelayanan/olahraga/outbound/gym; bimbingan mental dan spiritual adalah kegiatan yang dilakukan untuk meningkatkan mental dan spiritual; bimbingan sosial adalah layanan bantuan psikologis yang ditujukan mengatasi masalah psikososial agar dapat meningkatkan keberfungsian sosial (seperti pekerja sosial, alat peraga, alat tulis)					
	8 . Pemberian bimbingan sosial kepada keluarga lanjut usia terlantar (pemberian bimbingan sosial kepada keluarga lanjut usia terlantar serta masyarakat dilakukan oleh dinas sosial, dan difasilitasi melalui lembaga yang ditetapkan oleh dinas sosial di Pusat Kesejahteraan Sosial yang berkedudukan di desa/kelurahan/nama lain, dan/atau di lingkungan keluarga/masyarakat)	Orang	192	192	0	100.00 %
	9 . Fasilitasi pembuatan Nomor Induk Kependudukan/Bukti kepemilikan NIK	Orang	0	0	0	0.00 %
	10 . Akses ke layanan pendidikan dan kesehatan dasar	Orang	0	0	0	0.00 %

No	Indikator Kinerja / Jenis Layanan SPM	SATUAN	Indikator Pencapaian / Output			Total Pencapaian
(1)	(2)	(3)	(4)	(5)	(6)	(7)
	(fasilitasi layanan pendidikan sekolah dan kesehatan dasar puskesmas/klinik/rumah sakit)					
	11 . Pemberian pelayanan penelusuran keluarga/Bukti keberadaan keluarga (pencarian keluarga lanjut usia terlantar untuk tujuan reunifikasi)	Orang	8	8	0	100.00 %
	12 . Pemberian pelayanan reunifikasi keluarga (pemulangan dan penyatuan kembali lanjut usia terlantar dengan keluarga yang dapat memberikan perawatan dan/atau pendampingan sehingga berada di lingkungan yang terlindungi)	Orang	3	3	0	100.00 %
	13 . Layanan rujukan (layanan yang diberikan kepada lanjut usia terlantar yang membutuhkan layanan lebih lanjut dan layanan lainnya)	Orang	19	19	0	100.00 %
4 .	**Rehabilitasi Sosial Dasar Tuna Sosial Khususnya Gelandangan dan Pengemis di Luar Panti**					**100.00 %**
	PERSENTASE PENCAPAIAN PENERIMA LAYANAN DASAR (80%)		**Jumlah Total Yang Harus Dilayani**	**Jumlah Total Yang Terlayani**	**Yang Belum Terlayani**	**80.00 %**
	A. JUMLAH YANG HARUS DILAYANI :	**Orang**	**0**	**0**	**0**	**100.00 %**

No	Indikator Kinerja / Jenis Layanan SPM	SATUAN	Indikator Pencapaian / Output			Total Pencapaian
(1)	(2)	(3)	(4)	(5)	(6)	(7)
	PERSENTASE PENCAPAIAN MUTU MINIMAL LAYANAN DASAR (20%)					**20.00 %**
	B. Jumlah Mutu Barang / Jasa / SDM + Suket 25 %		**Jumlah Mutu Yang Harus Dilayani / Dipenuhi**	**Jumlah Mutu Yang Terlayani / Terpenuhi**	**Mutu Yang Belum Terlayani / Terpenuhi**	**100.00 %**
5 .	**Perlindungan dan Jaminan Sosial Pada Saat Tanggap Darurat dan Paska Bencana Bagi Korban Bencana Kabupaten/Kota**					**58.00 %**
	PERSENTASE PENCAPAIAN PENERIMA LAYANAN DASAR (80%)		**Jumlah Total Yang Harus Dilayani**	**Jumlah Total Yang Terlayani**	**Yang Belum Terlayani**	**54.00 %**
	A. JUMLAH YANG HARUS DILAYANI :	**Orang**	**1852**	**1250**	**602**	**67.49 %**
	PERSENTASE PENCAPAIAN MUTU MINIMAL LAYANAN DASAR (20%)					**4.00 %**
	B. Jumlah Mutu Barang / Jasa / SDM		**Jumlah Mutu Yang Harus Dilayani / Dipenuhi**	**Jumlah Mutu Yang Terlayani / Terpenuhi**	**Mutu Yang Belum Terlayani / Terpenuhi**	**20.00 %**
	1 . Penyediaan permakanan (penyediaan permakanan secara keseluruhan untuk korban bencana alam, bencana sosial dan bencana non-alam dalam bentuk bahan makanan dan makanan siap saji dan/atau makanan lainnya sesuai kebutuhan)	Orang	1250	1250	0	100.00 %
	2 . Penyediaan sandang	Orang	400	0	400	0.00 %

No	Indikator Kinerja / Jenis Layanan SPM	SATUAN	Indikator Pencapaian / Output			Total Pencapaian
(1)	(2)	(3)	(4)	(5)	(6)	(7)
	(pakaian laki-laki dewasa, pakaian dan kebutuhan khusus perempuan dewasa, pakaian anak laki-laki dan perempuan, pakaian seragam sekolah anak laki-laki, pakaian seragam sekolah anak perempuan, pakaian lainnya sesuai kebutuhan, selimut, dan/atau kidware dan penyediaan lainnya sesuai dengan kebutuhan)					
	3 . Penyediaan tempat penampungan pengungsi (tenda pengungsi, tenda keluarga, tenda dapur umum, tenda gulung, tenda logistik, veltbed, matras/tikar/alas tidur, dan/atau kelengkapan tempat penampungan sementara lainnya sesuai kebutuhan)	Unit	2	0	2	0.00 %
	4 . Penanganan khusus bagi kelompok rentan (merupakan bantuan khusus yang diberikan kepada Lanjut Usia, ibu hamil, Penyandang Disabilitas, dan Anak seperti popok, susu, toilet khusus disabilitas dsb.)	Orang	0	0	0	0.00 %
	5 . Pelayanan dukungan Psikososial	Orang	200	0	200	0.00 %

No	Indikator Kinerja / Jenis Layanan SPM	SATUAN	Indikator Pencapaian / Output			Total Pencapaian
(1)	(2)	(3)	(4)	(5)	(6)	(7)
	(upaya/dukungan yang dilakukan oleh individu, kelompok/komunitas diluar diri dalam sebuah interaksi sosial dalam kehidupan sehari-hari yang penuh kasih sayang, cinta, perlindungan dan membantu penyesuaian diri terhadap masalah/situasi sulit yang dihadapi, seperti terapi kejiwaan, edukasi anak, hiburan/trauma healing, dsb.)					

2.2.4 Inovasi Pembangunan Daerah

Inovasi merupakan faktor penting dalam pembangunan daerah. Sebagai wujud komitmen Pemerintah Kota Bandar Lampung dalam mengedepankan inovasi dalam pembangunan, maka beberapa inovasi telah dikembangkan oleh Perangkat Daerah. Berikut beberapa inovasi yang telah dilaksanakan oleh OPD di Lingkungan Pemerintah Kota Bandar Lampung yaitu antara lain sebagai berikut:

1. Dinas Pendidikan dan Kebudayaan

ARTEMIC

ARTEMIC merupakan singkatan dari "*Augmented Reality Technology for Microsite*", yaitu sebuah platform digital yang menggabungkan teknologi Augmented Reality (AR) dengan microsite portofolio siswa. Melalui ARTEMIC, karya-karya siswa seperti lukisan, poster, video, proyek sains, atau desain digital dapat ditampilkan secara interaktif dan imersif. Assemblr Edu menjadi pilihan platform pembelajaran berbasis 3 Dimensi dan Augmented Reality Technology yang dapat dikembangkan di sekolah sehingga menjadi pembelajaran yang menyenangkan. Optimalisasi penggunaan Assemblr Edu ini sebagai media pembelajaran di kelas kemudian diterapkan oleh guru-guru SMP Negeri 42 Bandar Lampung yang pada akhirnya kemudian menciptakan budaya pembiasaan berteknologi di lingkungan sekolah. Setiap karya siswa nantinya akan memiliki kode QR atau link yang dikumpulkan dalam sebuah microsite yang dapat dipindai menggunakan gawai, sehingga karya tersebut akan muncul dalam bentuk visual 3D langsung di layar pengguna. Dengan konsep ini, portofolio siswa tidak lagi sebatas dokumen statis atau galeri foto, tetapi menjadi pengalaman yang hidup, dinamis, dan menarik. Orang tua, guru, maupun masyarakat umum dapat mengakses karya siswa melalui microsite dan menyaksikan secara langsung bagaimana kreativitas mereka hadir dalam bentuk digital yang modern SI-PANDU diselenggarakan dengan maksud untuk mewujudkan OPD sebagai pusat pelayanan masyarakat, secara kondisi geografis daerah akan lebih efektif dan efisien di layani melalui daring. Untuk mewujudkan OPD sebagai pusat pelayanan tersebut, maka syarat yang harus dipenuhi adalah adanya pelimpahan sebagian wewenang dari walikota kepada Kepala Dinas, Dengan demikian, pelayanan

yang dilakukan oleh OPD menjadi lebih berkualitas, mudah, murah, cepat, dan transparan.

2**. Badan Pendapatan Daerah**

SIAPAD

SIAPAD (Sistem Informasi Akuntansi Pendapatan Daerah) merupakan layanan yang diberikan oleh Bapenda Kota Bandar Lampung untuk berinisiatif melakukan pengembangan teknologi informasi sinkronisasi data pembayaran dan tunggakan pajak bumi dan bangunan berbasis web yang dapat diakses secara real time melalui jaringan online.

3. Dinas Pangan

SIPANDA SAI HAGOM

SIPANDA SAI HAGOM (Sistem Panel Data Satuan Informasi Harga Komoditi Pokok) adalah aplikasi yang dapat di-instal dan diakses di gadget, dimana penggunanya dapat melihat harga pangan yang update setiap harinya hanya dengan lewat gadget tanpa harus datang ke pasar untuk mengetahui harga pangan di Kota Bandar Lampung. Aplikasi SIPANDA SAI HAGOM saat ini masih terus melakukan pengembangan untuk kenyamanan yang lebih baik lagi kedepan.

4. RSUD dr. A. DADI TJOKRODIPO

4.1. SIMPEL TANTRI

Aplikasi SIMPEL TANTRI merupakan aplikasi pendaftaran *online* di RSUD dr. A. Dadi Tjokrodipo yang bertujuan untuk memudahkan pasien dalam melakukan pendaftaran.

4.2. SIKEP DADI (Sistem Informasi Kesehatan Edukasi dan Promosi RSUD dr. A. Dadi Tjokrodipo)

Merupakan platform digital milik RSUD dr. A. Dadi Tjokrodipo berupa Website, Instagram dan Youtube channel; yang di dalamnya memuat berbagai informasi sebagai sarana promosi dan edukasi bagi seluruh pasien RSUD dr. A. Dadi Tjokrodipo secara khususnya dan bagi seluruh lapisan masyarakat secara umum.

5. Dinas Pertanian

5.1. OLAH GITAR (Optimalisasi LAHan pekarangan untuk GIzi dan pendapaTAn keluaRga)

Kota Bandar Lampung melalui Dinas Pertanian Kota Bandar Lampung Telah menggiatkan kegiatan pemanfaatan lahan pekarangan ini dengan pemberian bantuan benih/ bibit tanaman pangan, hortikultura dan pupuk ke tiap - tiap rumah tangga melalui wadah Kelompok Wanita Tani (KWT) di masing-masing Kecamatan dan memberikan penyuluhan kepada semua anggota Kelompok Wanita Tani (KWT) yang dilakukan oleh Penyuluh Pertanian Kota Bandar Lampung di masing – masing kecamatan, dengan adanya bantuan berupa benih/ bibit tanaman dan pendampingan dari penyuluh pertanian diharapkan warga menjadi tergerak, semangat dan termotivasi untuk memanfaatkan lahan pekarangan dengan membudidayakan tanaman pangan dan hortikultura di pekarangannya untuk memenuhi gizi keluarga dan menambah penghasilan keluarga. Untuk meningkatkan gizi terutama pada gizi mikro masyarakat pada umumnya dan keluarga pada khususnya, dapat dilakukan dengan pemberdayaan masyarakat dengan memanfaatkan sumber daya yang tersedia dilingkungannya. Hasil Panen tanaman yang di peroleh selain untuk konsumsi sendiri juga untuk di jual baik di lingkungan sekitar maupun di pasar.

5.2. LAYAK HEALING (peLAYAnan Kesehatan HEwAn keliLING) Layak Healing merupakan layanan kesehatan hewan aktif dengan layanan antara lain konsultasi, vaksinasi serta pengobatan penyakit hewan baik untuk hewan kecil (pet animal) dan juga untuk hewan ternak. Selain itu layanan ini juga bertujuan untuk surveillans aktif tenaga kesehatan hewan dalam hal pemetaaan penyakit hewan dan deteksi dini adanya wabah atau penyakit baru serta pencegahan penularan penyakit hewan di wilayah kerja kota Bandar Lampung. Tujuan dari kegiatan Layak Healing adalah pemerataan layanan kesehatan hewan oleh Pusat Kesehatan Hewan (Puskeswan) Dinas pertanian Kota Bandar

Lampung Bidang Peternakan sehingga dapat menjangkau keseluruh kecamatan yang ada di Kota Bandar Lampung.

5.3. SINAR WISKUL (vakSIN Rabies WISata KULiner)

Vaksinasi Rabies pada kegiatan Wisata Kuliner di taman bung karno Kota Bandar Lampung. Pemerintah Kota Bandar Lampung melalui Dinas Pertanian telah secara rutin melaksanakan program vaksinasi rabies baik secara massal pada bulan September setiap tahunnya maupun vaksinasi rabies dalam kegiatan layanan hewan di Pusat Kesehatan Hewan (Pukeswan) Dinas Pertanian yang terletak di Jl. Pramuka, Kemiling. Kegiatan vaksinasi rabies massal dilaksanakan dengan cara mendatangi kediaman pemilik Anjing/Kucing/Kera/Musang. Kendala yang dihadapi antara lain keterbatasan jumlah petugas yang kompeten, inefisiensi karena harus membawa perlengkapan berkeliling dan hambatan teknis lain di lokasi mengingat kegiatan dilakukan pada hari kerja. Kegiatan vaksinasi yang dilakukan di Puskeswan lebih dapat menjamin mutu vaksin tetap terjaga dari paparan faktor lingkungan yang dapat merusak vaksin, tetapi jumlah hewan yang divaksin sangat tergantung pada kesadaran pemilik untuk mendatangi Puskeswan.

6. Dinas Kelautan dan Perikanan

6.1. Peningkatan Nilai Tambah dan Industrialisasi Pengolah dan pemasar perikanan skala UMKM.

Peningkatan industri berskala UMKM (usaha menengah kecil mikro) yang berbasis sektor kelautan dan perikanan terintegrasi hulu - hilir, dimana saat ini sektor UMKM yang memiliki peran cukup besar dalam mendukung percepatan perekonomian belum di optimalkan yang di inisiasi dari pemerintah yang bersumber dari riil situasi dan kondisi keadaan masyarakat saat ini, dimana banyak bermunculan perekonomian baru dari masyarakat menengah ke bawah yang kreatif dan inovatif, namun belum mendapatkan dukungan secara legal dari pemerintah sektor UMKM khususnya pada pengolahan dan pemasaran produk kelautan dan perikanan perlu di up grade

dengan melakukan scale up dan dukungan investasi, karena dalam hal pemasaran hingga ketangan konsumen diperlukan legalisasi yang sah dan aman untuk dikonsumsi.

7. Dinas Pengendalian Penduduk dan Keluarga Berencana

7.1. Pembagian Peralatan Masak Atasi Stunting (BAGI ANTING)

Dalam rangka mendukung Program DASHAT, Pemerintah Kota Bandar Lampung, dalam hal ini atas insiatif dan inovasi dariWali Kota Bandar Lampung, Eva Dwiana, membuat Program BAGI ANTING (Pembagian Alat Masak Atasi Stunting) sebagai sarana dalam peningkatan kapasitas dan pengetahuan masyarakat dalam mengolah bahan pangan dan makanan yang bergizi. Alat Masak tersebut terdiri darikompor gas, tabung gas 3 kg, regulator tabung gas dan wajan serta panic untuk memasak.

7.2. Remaja dan Organisasi Masyarakat Mengatasi Stunting (ROAMING)

Remaja dan Organisasi Masyarakat Menanggulangi Stunting (ROAMING) adalah inovasi Wali Kota Bandar Lampung, Eva Dwiana sebagai salah satu strategi untuk menurunkan angka prevalensi stunting di Kota Bandar Lampung. ROAMING di harapkan menjadi wadah bagi remaja untuk dapat berperan aktif dalam mengatasi stunting di Kota Bandar Lampung.

8. Bagian Perekonomian Sekretariat Daerah Kota Bandar Lampung

Fasilitasi Percepatan Akses Keuangan Pelaku Ekonomi Mikro Kecil Binaan. Dalam upaya fasiltasi strategi percepatan akses keuangan bagi pelaku Ekonomi Mikro Kecil Binaan OPD Kota Bandar Lampung, Bagian Perekonomian Kota BandarLampung selaku Sekretariat Tim Percepatan Akses Keuangan Daerah (TPAKD) berusaha mendorong dan memfasilitasi percepatan akses keuangan pelaku usaha ekonomi mikro kecil dalam mendukung pertumbuhan ekonomi usaha mikro kecil dan daerah serta meningkatkan kesejahteraan melalui sektor usaha mikro kecil khususnya pelaku usaha yang menjadi binaan OPD Kota Bandar Lampung.

9. Dinas Lingkungan Hidup

Pukpos (Pupuk Kompos) Untuk Kita Semua

Sasaran dari kegiatan ini untuk mengurangi timbulan sampah, menciptakan lingkungan yang bersih serta udara yang segar. Seperti diketahui, sumber bau dari sampah berasal dari sampah organik. Untuk menguranginya, sebagian sampah bisa diolah menjadi pupuk kompos yang digunakan untuk menyuburkan tanaman. Pupuk Kompos bisa dikatakan sebagai satu pupuk organik buatan manusia yang di buat dari proses pembusukan sisa-sisa bahan organik seperti pada tumbuhan maupun hewan. Arti dari proses pengomposan ialah proses bahan organik mengalami penguraian secara biologis, khususnya oleh mikrobamikroba yang memanfaatkan bahan organik sebagai sumber energi.

10. Dinas Pekerjaan Umum

GERAI BETIK (Gerebek Sungai – Bersih dan Cantik)

GERAI BETIK Merupakan bagian dari Kegiatan Normalisasi Sungai yang di fokuskan oleh Walikota Bandar Lampung untuk menjaga kebersihan dan kecantikan kota Bandar Lampung sekaligus untuk mengurangi dampak banjir yang disebabkan oleh tingginya curah hujan, pendangkalan sungai oleh sedimentasi dan sampah. Kegiatan ini berbasis gotong royong dengan melibatkan Dinas Pekerjaan Umum, Dinas Lingkungan Hidup, kecamatan, kelurahan dan Masyarakat.

11. Kecamatan

11.1. Kecamatan Sukarame

1. SUKAMTI (SUKARAME MELAYANI DENGAN SEPENUH HATI)

   SUKAMTI merupakan layanan yang dilakukan oleh Kecamatan Sukarame guna mendukung terealisasinya proses penyampaian pelayanan administratif secara cepat dan efisien. Kegiatan inovasi SUKAMTI ini dapat diakses dengan cara menghubungi secara langsung nomer call center yang tersedia di Kantor Kecamatan Sukarame, melalui no. Whatsapp sebagai media bertanya warga dan pengaduan terhadap permasalahan yang dihadapi oleh warga di Kecamatan Sukarame.

2. MAPIANDU (Maping Akses Posyandu) Kecamatan Sukarame

MAPIANDU merupakan layanan yang dilakukan oleh Kecamatan Sukarame berbentuk Maping akses Posyandu di wilayah Kecamatan Sukarame. Kegiatan Posyandu yang ada di Kecamatan Sukarame ada di 6 Kelurahan yaitu Kelurahan Sukarame, Kelurahan Sukarame Baru, Kelurahan Korpri Raya, Kelurahan Korpri Jaya, Kelurahan Way Dadi, Kelurahan Way Dadi BARU dengan total seluruh layanan Posyandu sebanyak 34 Posyandu. Kegiatan inovasi maping akses ini dilakukan untuk membantu masyarakat dalam menemukan lokasi posyandu di Kecamatan Sukarame, maka dibuatlah sebuah aplikasi Maping rute dan lokasi posyandu.

3. PEREDA PEDAS (PELAYANAN REKAM DATA BAGI DISABILITAS DAN LANSIA) KECAMATAN SUKARAME

   PEREDA PEDAS merupakan layanan yang dilakukan oleh Kecamatan Sukarame yang mendukung proses kegiatan perekaman data E-KTP bagi penyandang Disabilitas dan lansia. Sistem Rekam data bagi penyandang disabilitas dan lanjut usia, maka diharapkan terciptanya tertib administrasi partisipasi warga yang luas dalam memahami pentingnya tertib administrasi.

11.2. Kecamatan Kedaton

1. KOL DOYAN (CALL CENTRE PENGADUAN DAN PELAYANAN)

   KOL DOYAN merupakan layanan yang dilakukan oleh Kecamatan Kedaton meliputi pelayanan administrasi kependudukan dan pelayanan non perijinan yaitu : Perekaman dan pencetakan KTP Elektronik, Legalisir fotocopy KTP-el, KK dan KIA, Rekomendasi surat keterangan pindah, Rekomendasi surat keterangan kelakuan baik, Rekomendasi surat keterangan tidak mampu, Fasilitasi dan verifikasi surat keterangan ahli waris, Fasilitasi dan verifikasi permohonan bantuan sosial dan hibah, serta Fasilitasi dan verifikasi suratsurat administrasi kependudukan, akta catatan sipil dan surat keterangan lainnya.

2. KAPE MALAM (KECAMATAN AKTIF PELAYANAN MALAM) KEC. KEDATON

KAPE MALAM merupakan layanan yang dilakukan oleh Kecamatan Kedaton untuk meningkatkan pelayanan kepada masyarakat berupa penambahan jam pelayanan pada salah satu hari diantara lima hari kerja. Bila biasanya pelayanan tutup pukul 15.30 WIB, maka pada salah satu hari itu akan ditambah empat jam hingga pukul 20.00 WIB. Langkah ini di ambil sebagai bahan pertimbangan dari banyaknya masyarakat yang sulit meninggalkan pekerjaan saat hari kerja untuk mengurus KTP atau keperluan lainnya di kecamatan. Maka dapat memberikan kemudahan kepada masyarakat untuk mengurus segala sesuatu surat menyurat di Kecamatan Kedaton tanpa harus mengganggu pekerjaan mereka.

11.3. Kecamatan Tanjung Karang Timur

1. Si LinMas CepAk (Siap meLINdungi MASyarakat CEPat dan AKurat)

Si LinMas CepAk merupakan layanan yang dilakukan oleh Kecamatan Tanjung Karang Timur untuk menciptakan rasa aman kepada masyarakat Kota Bandar Lampung pada umumnya dan Mayarakat Tanjungkarang Timur pada Khususnya.

12. Puskesmas

12.1. Puskesmas Way Halim

a. NGOPI MASEH (NGOBATIN PASIEN HIPERTENSI MASYARAKAT SEHAT)

NGOPI MASEH merupakan layanan yang dilakukan oleh Puskesmas Way Halim untuk Menjaring, Mengontrol dan mencegah terjadinya komplikasi pada pasien hipertensi di masyarakat. Layanan Ngopi Mase terdiri dari deteksi dini faktor resiko penyakit di Posbindu, sosialisasi dan advokasi penyakit hipertensi, pemeriksaan tensi darah secara berkala, pembuata kartu kendala hipertensi, membuat grup WA

untuk pasien hipertensi, dan edukasi kepada Pasien hipertensi.

b. SOSIS BUDE (Sosialisasi Informasi Sadar Beyond Use Data)

SOSIS BUDE merupakan layanan yang dilakukan oleh Puskesmas Way Halim untuk menghindari kesalahan penggunaan obat dengan cara mengelompokan sediaan farmasi yang perlu di pantau BUD, mencari literatur terkait BUD sediaan farmasi, merancang leaflet sebagai media sosialisasi, modifikasi etiket obat pada apotek, sosialisasi BUD kepada seluruh tenaga keseheatan Puskesmas, memperbanyak leaflet BUD, sosialisasi langsung dan sosialisasi tidak langsung, dan yang terakhir evaluasi kegiatan sosialisasi informasi BUD.

12.2. Puskesmas Kupang Kota

1. ADU RASA (Alur Terpadu Ramah Lansia)

ADU RASA merupakan layanan yang dilakukan oleh Puskesmas Kupang Kota untuk meningkatkan cakupan dan pemantauan pada lansia dengan melibatkan kerjasama dengan kader, ketua RT, kelurahan dan tokoh masyarakat dalam kegiatan posyandu lansia yang dilakukan setiap bulan dimasing-masing kelurahan, dan membuat grup WA untuk pasien lansia agar dapat memudahkan bila ingin berobat atau konsul.

2. TAPIS BU SITI (Temukan, Dampingi, Atasi Ibu Hamil Resiko Tinggi) PUSKESMAS KUPANG KOTA

TAPIS BU SITI merupakan layanan yang dilakukan oleh Puskesmas Kupang Kota untuk Upaya peningkatan derajat kesehatan ibu dan bayi merupakan salah satu bentuk investasi di masa depan. Dengan cara membentuk penanggung jawab inovasi perkelurahan, membentuk grup perkelurahan sehingga lebih mudah berkonsultasi kapanpun dimanapun.

12.3. Puskesmas Kedaton

1. NGASIK (Mengupayakan Sarana Air, Sanitasi Dan Kebersihan Di Fasilitas Kesehatan Yang Inklusif Atau Wash In Hcf)

NGASIK merupakan layanan yang dilakukan oleh Puskesmas Kedaton untuk menyediakan kebutuhan dasar yang harus tersedia bagi semua orang dengan cara meningkatkan sanitasi layak dapat efektif dilakukan khususnya dengan sasaran kunci adalah tersedianya layanan air, sanitasi dan kebersihan yang inklusif di fasilitas layanan kesehatan.

2. MAS TARO (MASYARAKAT TANPA ROKOK)

   MAS TARO merupakan layanan yang dilakukan oleh Puskesmas Kedaton untuk mencapai tercapainya PHBS rumah tangga pada semua indikator terutama dalam indikator tidak merokok di dalam rumah sehingga setiap anggota keluarga menjadi sehat, meningkatkan kesadaran masyarakat sehingga masyarakat mengetahui bahaya merokok bagi dirinya dan orang lain, masalah kesehatan akibat prilaku merokok dapat ditekan dengan sosialisasi perda KTR sehingga warga tidak mudah sakit, anak tumbuh sehat dan cerdas, anggota keluarga giat bekerja, dan pengeluaran biaya rumah tangga dapat ditujukan untuk memenuhi gizi keluarga, Pendidikan dan modal usaha untuk peningkatan pendapatan keluarga sehingga berdampak pula pada peningkatan Indikator PHBS dan capaian program promosi kesehatan.

12.4. Puskesmas Sukabumi

1. GEMAS BETIK (GERAKAN MASYARAKAT BERANTAS JENTIK)

   GEMAS BETIK merupakan kampanye yang dilakukan oleh Puskesmas Sukabumi untuk memberantas jentik nyamuk dengan memutus siklus perkembangbiakan nyamuk dengan cara menggalakkan GEMAS BETIK di pemukiman rumah dan sekolah, selain itu juga dengan cara meningkatkan pengetahuan masyarakat mengenai pencegahan penyakit DBD, serta dengan cara paradigma masyarakat dalam penanggulangan penyakit DBD.

2. BELAHAN JIWA (BERSAMA LANGKAH HANTARKAN PASIEN JIWA)

BELAHAN JIWA merupakan layanan yang dilakukan oleh Puskesmas Sukabumi untuk upaya penyembuhan pasien gangguan jiwa saja, tetapi juga pada upaya promotif dan preventif terkait kesehatan jiwa masyarakat, serta melaksanakan deteksi dini, penegakan diagnosis, penatalaksanaan awal dan pendampingan pasien gangguan jiwa baik selama pengobatan rawat jalan maupun rujukan ke Poliklinik Psikiatri Rumah Sakit Jiwa Provinsi Lampung.

13. Sekolah Menengah Pertama Negeri

13.1. SMPN 26 Bandar Lampung

1. KEPAK MERPATI

   KEPAK MERPATI merupakan inovasi yang dilakukan SMPN 26 untuk mengembangkan kreativitas, keterampilan, ekspresi, dan jiwa kewirausahaan siswa berupa pembuatan taplak meja. Adapun manfaat lain bagi anak yakni melatih keterampilan, ekspresi, dan kreativitas anak dengan menciptakan sebuah kreasi yang estetik dan bernilai seni, dan bagi sekolah, program ini sejalan dengan jargon BERTADARUS yang diusung SMPN 26 Bandar Lampung, yakni Bersih, Tertib, Aman, Cerdas, dan Religius. Sebab, pembuatan taplak meja ini tentu saja dapat melatih kecerdasan motorik dan emosional siswa.

13.2. SMPN 34 Bandar Lampung

1. SKSD (SUKSES KEGIATAN SHALAT DHUHA)

   SKSD merupakan inovasi yang dilakukan untuk menanamkan karakter beriman bagi peserta didik agar berkesinambungan baik dari dalam diri peserta didik sendiri atau dari lingkungan sekitarnya agar peserta didik, pendidik, dan warga sekolah dapat memahami ajaran agama dan kepercayaannya serta menerapkan dalam kehidupan seharihari.

13.3. SMPN 2 Bandar Lampung

1. Spanda-Exam : Transformasi Ujian ke Era Digital

Spanda-Exam merupakan inovasi yang untuk meningkatkan efisiensi dalam proses ujian dengan menggunakan aplikasi ujian berbasis web dan Android, waktu yang dibutuhkan untuk administrasi ujian dapat dikurangi secara signifikan yang mana proses penilaian juga dapat dilakukan secara otomatis oleh sistem sehingga siswa dapat mengakses ujian secara fleksibel dan mudah.

2.3 PERMASALAHAN PEMBANGUNAN DAERAH

2.3.1 Permasalahan Daerah yang Berhubungan dengan Prioritas dan Sasaran Pembangunan Daerah

1. Penguatan perekonomian daerah. Pertumbuhan ekonomi Kota Bandar Lampung tahun 2024 sebesar 4,97 persen, yang berada di bawah angka pertumbuhan ekonomi nasional yang berada diatas 5 persen.
2. Pemerintah Kota Bandar Lampung perlu menjaga daya beli masyarakat dengan cara mengendalikan stabilitas harga terutama bahan pokok dimana laju inflasi yang terjadi pada tahun 2024 sebesar 1,67 persen.
3. Rasio gini Kota Bandar Lampung pada Tahun 2024 yang masih berada di angka 0,351 yang mencermikan distribusi pendapatan yang masih belum merata sehingga diperlukan upaya-upaya yang berimplikasi pada penurunan angka rasio gini sebagai indikasi dari adanya penurunan ketimpangan.
4. Kontribusi beberapa sektor yang membentuk PDRB Kota Bandar Lampung terutama untuk Kategori Industri Pengolahan, Perdagangan, Penyediaan Akomodasi dan Makan Minum serta Sektor Jasa masih perlu ditingkatkan.
5. Angka rata-rata lama sekolah belum mencapai 12 Tahun, sementara target perencanaan jangka menengah 2025-2029 ditargetkan menjadi 13 tahun. Pada tahun 2024 pencapaiannya masih jauh dari angka Wajib Belajar yang ditetapkan dalam RPJMD dimana rata-rata lama sekolah sebesar 10,99 tahun.
6. Masih adanya kasus stunting, meskipun saat ini masih dapat dikendalian.

7. Penduduk miskin atau yang berada di bawah garis kemiskinan masih cukup tinggi. Berdasarkan data tahun 2024 sekitar 7,37 persen penduduk Bandar Lampung masih berada di bawah garis kemiskinan.
8. Tingkat Pengangguran Terbuka yang masih relatif tinggi, yang ditunjukkan dengan angka pengangguran pada tahun 2024 sebesar 7,44 persen yang mengindikasikan perlunya perhatian yang lebih terkait permasalahan menyangkut ketenagakerjaan.
9. Masih perlunya penanganan terhadap Kawasan Kumuh termasuk Permukiman liar dan padat di atas air (squatter area) dan rumah tidak layak huni (RTLH) di Kota Bandar Lampung.
10. Pertumbuhan penduduk masih relatif tinggi. Pada tahun 2024, laju pertumbuhan penduduk sebesar 1,02 persen.
11. Pendapatan Asli Daerah (PAD) masih perlu ditingkatkan terutama menyangkut angka realisasi yang masih belum optimal dari target yang telah ditetapkan. Persentase PAD terhadap Pendapatan Daerah sebesar 29,00 persen.
12. Badan Usaha Milik Daerah yang sejatinya dibentuk untuk mewujudkan tujuan mulia pemenuhan kebutuhan masyarakat yang dibarengi dengan pencapaian keuntungan finansial untuk menambah Pendapatan Asli Daerah (PAD) belum bekerja secara optimal.
13. Panjang Jalan dalam Kondisi Mantap masih perlu ditingkatkan. Pada tahun 2024, Proporsi Panjang Jaringan Jalan dan Jembatan dalam Kondisi Mantap sebesar 90,03 persen.
14. Indeks Resiko Bencana masih perlu turunkan. Pada tahun 2024, Indeks Resiko Bencana sebesar 130,6, walaupun masuk dalam kategori Sedang, namun angka tersebut masih perlu diturunkan.
15. Pengembangan Program dan Kegiatan terkait Inovasi Daerah dengan tujuan meningkatkan Skor Indeks Inovasi Daerah.
16. Indeks Kualitas Lingkungan Hidup (IKLH) masih perlu ditingkatkan. Berdasarkan data tahun 2024, IKLH Kota Bandar Lampung mencapai angka 65,89.

2.3.2 Identifikasi Permasalahan Penyelenggaraan Urusan Pemerintahan Daerah

2.3.2.1 Fokus Layanan Urusan Pemerintah Wajib

2.3.2.1.1 Urusan Pemerintahan Wajib yang Berkaitan dengan Pelayanan Dasar

1. Pendidikan

Permasalahan terkait pendidikan di Kota Bandar Lampung antara lain:

a. Pemenuhan layanan dasar bidang Pendidikan masih belum optimal dengan masih tingginya angka ATS sehingga perlu perhatian khususnya pada masyarakat tidak mampu untuk mengurangi beban orang tua peserta didik.
b. Jumlah satuan pendidikan PAUD dan Pendidikan Dasar yang terakreditasi masih rendah/sedikit.
c. Penyelenggaraan pendidikan yang berkualitas dan terjangkau masyarakat belum terwujud sepenuhnya.
d. Kualitas dan kuantitas tenaga pendidik yang belum merata pada setiap sekolah, sehingga diperlukan upaya pemerataan kualitas dan kuantitas guru.
e. Sarana dan prasarana gedung tempat pendidikan termasuk sarana penunjang pendidikan masih ada yang belum memadai. Keterbatasan dan harga lahan di Bandar Lampung juga menuntut pengembangan pembangunan kearah vertikal dengan utilitas yang modern
f. Masih kurangnya kesejahteraan tenaga pendidik yang berstatus honorer.

2. Kesehatan

Permasalahan terkait kesehatan di Kota Bandar Lampung antara lain:

a. Kesadaran masyarakat dalam upaya pencegahan berbagai penyakit menular ataupun tidak menular termasuk perkembangan penyakit *Pasca Pandemi/EndemiCovid*-19 dengan melaksanakan pola hidup bersih dan sehat masih harus ditingkatkan.
b. Pemenuhan layanan dasar di bidang Kesehatan masih perlu ditingkatkan, dimana jumlah tenaga kesehatan di Kota Bandar Lampung masih kurang, termasuk jumlah dokter dan tenaga fungsional tertentu seperti fungsional gizi, kesehatan lingkungan,

kefarmasian, analis laboratorium, rekam medik dan tenaga administrasi lainnya.

c. Pembiayaan kesehatan bagi masyarakat harus ditingkatkan, terutama untuk promotif dan preventif.

d. Meningkatnya penderita penyakit merupakan penyakit tidak menular namun termasuk penyakit degeneratif dan perlu penanganan sedini mungkin seperti diabetes, hipertensi, obesitas dan lain sebagainya. Meningkatnya prevalensi terjadinya penyakit degeratif akibat situasi kondisi perkotaan, pola hidup dan masalah lingkungan.

e. Penyediaan sarana prasarana kesehatan/Fasilitas Kesehatan dan pelayanan Kesehatan Tingkat Lanjutan (FKTL) masih harus ditingkatkan termasuk pembangunan gedung poliklinik dan rawat inap yang didukung dengan kebutuhan alat-alat kesehatan.

f. Masih adanya kasus kematian ibu, bayi dan balita.

3. Pekerjaan Umum dan Penataan Ruang

3.1. Pekerjaan Umum

Permasalahan terkait sarana dan prasarana umum di Kota Bandar Lampung antara lain:

a. Utilitas Infrastruktur dan pengembangan wilayah yang belum optimal termasuk perlunya peningkatan volume jalan di Kota Bandar Lampung yang dapat mendukung pergerakan penduduk dan kendaraan serta mengurangi kemacetan.

b. Masih terdapat infrastruktur jalan lingkungan yang rusak.

c. Jalan alternatif sebagai pemecah arus kemacetan belum dikembangkan secara optimal

d. Belum terintegrasinya sistem drainase perkotaan serta kondisi beberapa drainase yang tidak dapat berfungsi secara optimal telah menimbulkan dampak negatif pada prasarana jalan dan menyebabkan banjir.

e. Prasarana dasar kawasan permukiman belum berfungsi dengan baik, seperti:

   1) *Drainase* banyak yang tidak dapat berfungsi secara optimal akibat sedimentasi dan sampah;

2) Tingkat pelayanan sanitasi aman yang masih rendah.

3) Akses masyarakat terhadap air minum perpipaan / air minum aman yang masih rendah;

4) Sarana dan pengelolaan sampah belum optimal.

5) Penataan lingkungan kumuh dengan peningkatan dan pemeliharaan jalan lingkungan pemukiman, air bersih, dan sanitasi.

f. Masih terdapatnya kejadian banjir/ genangan di beberapa wilayah di Kota Bandar Lampung.

g. Aksesibilitas menuju jalan tol trans Sumatera perlu ditingkatkan dan perlu dukungan terhadap pembangunan Jalan Tol ke Pelabuhan Panjang.

h. Kebutuhan sarana gedung pemerintahan dalam rangka peningkatan pelayanan publik.

3.2. Penataan Ruang

Permasalahan terkait penataan ruang di Kota Bandar Lampung antara lain:

a. Optimalisasi pelaksanaan pengendalian kepatuhan terhadap tata ruang.

b. Tekanan alih fungsi lahan dari lahan pertanian menjadi non pertanian yang menimbulkan dampak terhadap kelestarian lingkungan.

c. Perlunya komitmen untuk mencegah timbulnya permukiman baru diatas air secara illegal/pemukiman liar (*Squatter area*).

d. Belum optimalnya pengelolaan, pemanfaatan dan pemeliharaan tata bangunan dan lingkungan.

4. Perumahan Rakyat dan Kawasan Permukiman

Permasalahan terkait perumahan dan permukiman di Kota Bandar Lampung antara lain:

a. Perlunya peningkatan peran dan kesadaran masyarakat dalam proses pemeliharaan lingkungan perumahan dan kawasan permukiman melalui program pemberdayaan masyarakat.

b. Belum tertatanya beberapa kawasan permukiman liar (squatter area) disempadan pantai dan sungai serta beberapa kawasan yang

pertumbuhannya tidak memenuhi aspek kesehatan dan perencanaan kota.

c. Masih rendahnya proses penyerahan prasarana, sarana dan utilitas perumahan kepada Pemerintah Kota Bandar Lampung oleh pengembang.
d. Perlunya penurunan jumlah Rumah Tidak Layak Huni (RTLH) di Kota Bandar Lampung.
e. Perlu adanya bantuan Prasarana, Sarana dan Utilitas (PSU) untuk perumahan bersubsidi dan permukiman kumuh dari Pemerintah Kota Bandar Lampung.
f. Perlu adanya kerjasama, baik dengan pihak perbankan maupun swasta yang bergerak dalam bidang perumahan terkait pengadaan perumahan bagi MBR (Masyarakat Berpenghasilan Rendah) dengan mudah dan ringan.
g. Masih terdapat kawasan kumuh di kota Bandar lampung.
h. Masih tingginya jumlah *backlock* (kebutuhan rumah) perumahan di kota Bandar lampung.
i. Pengendalian kegiatan pembangunan yang tidak sesuai dengan peruntukan atau fungsi kawasan.

5. Ketentraman, Ketertiban Umum, dan Pelindungan Masyarakat

Permasalahan terkait urusan ketentraman, ketertiban umum dan perlindungan masyarakat di Kota Bandar Lampung yaitu :

a. Masih adanya gangguan ketentraman dan ketertiban di masyarakat.
b. Kurangnya kesadaran masyarakat dalam mematuhi peraturan.
c. Penanganan bencana daerah masih perlu ditingkatkan.

6. Sosial

Permasalahan terkait sosial di Kota Bandar Lampung yaitu :

a. Belum optimalnya penyelenggaraan Kesejahteraan Sosial serta Pelayanan Rehabilitasi Sosial, Jaminan Sosial, Pemberdayaan Sosial dan Perlindungan Sosial kepada Pemerlu Pelayanan Kesejahteraan Sosial (PPKS) dan Potensi Sumber Kesejahteraan Sosial (PSKS).

2.3.2.1.2 Urusan Pemerintahan Wajib yang Tidak Berkaitan dengan Pelayanan Dasar

1. Tenaga Kerja

Permasalahan terkait Ketenagakerjaan di Kota Bandar Lampung antara lain:

a. Ketersediaan lapangan kerja masih terbatas.
b. Tingkat pengangguran masih relatif tinggi.
c. Belum seimbangnya antara pertumbuhan angkatan kerja yang besar dengan pertumbuhan kesempatan kerja.
d. Keterampilan dan kecakapan tenaga kerja yang masih rendah, kurang sesuai dengan kebutuhan lapangan kerja dan kewirausahaan.
e. Keterbatasan informasi pasar kerja untuk mengurangi tingkat pengangguran.

2. Pemberdayaan Perempuan dan Perlindungan Anak

Permasalahan terkait Pemberdayaan Perempuan dan Perlindungan Anak di Kota Bandar Lampung antara lain:

a. Upaya perlindungan perempuan dan anak dari berbagai tindak kekerasan termasuk upaya pencegahan dan penanganannya masih harus ditingkatkan, melalui tingkat RT, Lurah, dan Camat.
b. Tingkat partisipasi perempuan khususnya di bidang politik dan hukum masih belum maksimal.
c. Sistem pencatatan dan pelaporan serta sistem penanganan dan penyelesaian kasus tindak pidana kekerasan terhadap perempuan dan anak perlu ditingkatkan.
d. Kapasitas pemberdayaan perempuan dan anak di Kota Bandar Lampung masih terbatas.
e. Kebijakan dan peraturan perundang-undangan/ regulasi yang ditujukan untuk perlindungan perempuan dan anak masih perlu ditingkatkan.
f. Peran masyarakat, dunia usaha, akademisi, dan media dalam perlindungan perempuan dan anak perlu ditingkatkan dengan adanya Kader-kader terkait.
g. Indeks Pembangunan Gender (IPG) masih perlu ditingkatkan.
h. Indeks Pemberdayaan Gender (IDG) masih perlu ditingkatkan.
i. Masih banyak perempuan rentan terhadap tindak kekerasan.

j. Belum optimalnya peran kelembagaan perlindungan hak perempuan.
k. Munculnya berbagai tindak kekerasan di media online seperti pornografi, pelecehan seksual, dan penipuan terlihat dari kasus pornografi dan *cyber crime*, KBGO (Kekerasan Berbasis Gender Online).
l. Kurangnya pemahaman tentang penanganan dan perlakuan terhadap Anak Berkebutuhan Khusus (ABH) sehingga hak ABH sulit terpenuhi.
m. Kurangnya Pengetahuan Relawan SAPA dalam mewujudkan Kelurahan Ramah Perempuan dan Anak.
n. Upaya Bersama dalam pencegahan dan perlindungan korban kasus TPPO.

3. Pangan

Permasalahan pangan di Kota Bandar Lampung antara lain terkait:

a. Kecukupan cadangan pangan Pemerintah Daerah masih perlu dipertahankan.
b. Ketersediaan Pangan yang disebabkan oleh alih fungsi lahan dari lahan pertanian mejadi lahan non pertanian, langkanya ketersediaan sumber daya air dan curah hujan yang tidak menentu. Selain itu tingkat produktivitas usaha tani relatif rendah karena sempitnya lahan pertanian.
c. Dukungan terhadap program MBG.
d. Perlu adanya sosialisasi kepada masyarakat melalui Dinas Pertanian dan Dinas Pangan terkait upaya dalam mengoptimalisasikan lahan pekarangan (*urban farming*) dengan menanam keaneragaman sayur dan dapat berdampak pada penurunan inflasi perkotaan.
e. Diversifikasi Pangan (masih ketergantungan dengan pangan beras).

4. Pertanahan

Permasalahan terkait pertanahan di Kota Bandar Lampung antara lain:

a. Perlunya peningkatan fungsi koordinasi antara organisasi perangkat daerah penyelenggara bidang pertanahan untuk meningkatkan sinergitas dan keterpaduan program pertanahan.
b. Perlunya dokumentasi dan database terkait penyelenggaraan kegiatan bidang pertanahan terutama terkait program penataan, penguasaan, pemilikan, penggunaan dan pemanfaatan tanah, penanganan kasus

dan sengketa tanah serta pengembangan sistem informasi dan pendaftaran tanah.

5. Lingkungan Hidup

Permasalahan terkait lingkungan hidup di Kota Bandar Lampung antara lain:

a. Ruang Terbuka Hijau (RTH) masih perlu ditingkatkan.
b. Tingginya konversi lahan produktif ke lahan terbangun.
c. Kurangnya kesadaran dan partisipasi masyarakat terhadap kebersihan dan kesehatan lingkungan.
d. Masih tingginya pencemaran di kawasan pesisir pantai.
e. Meningkatnya kasus pencemaran lingkungan yang diakibatkan oleh laju pertumbuhan penduduk di wilayah perkotaan.
f. Pencemaran udara sebagai dampak kemajuan transportasi dan industrialisasi, pencemaran sungai dan tanah karena limbah industri dan limbah rumah tangga.
g. Sarana dan prasarana persampahan yang belum memadai dan optimal.
h. Perlunya Pengelolaan Tempat Pembuangan Akhir (TPA) yang sesuai dengan aturan yang ditetapkan oleh KLH serta Kerjasama dengan multi pihak dalam pengelolaan sampah.
i. Optimalisasi pengendalian perizinan di bidang Lingkungan Hidup oleh para pelaku usaha.
j. Meningkatnya Emisi Gas Rumah Kaca

6. Administrasi Kependudukan dan Pencatatan Sipil

Permasalahan terkait Kependudukan di Kota Bandar Lampung antara lain:

a. Kurangnya kesadaran masyarakat untuk melakukan perekaman KTP Elektronik berbasis NIK dan memiliki dokumen pencatatan sipil lainnya.
b. Sinkronisasi dan pemutakhiran data kependudukan terkait data ganda penduduk Kota Bandar Lampung perlu ditingkatkan.

7. Pemberdayaan Masyarakat

Permasalahan terkait pemberdayaan masyarakat di Kota Bandar Lampung yaitu :

a. Partisipasi Masyarakat dalam Pembangunan perlu dipertahankan.
b. Belum optimalnya kualitas lembaga kemasyarakatan di tingkat kelurahan maupun aparatur penyelenggara pemerintahan kelurahan.

8. Pengendalian Penduduk dan Keluarga Berencana

Permasalahan terkait Keluarga Berencana dan Keluarga Sejahtera di Kota Bandar Lampung antara lain:

a. Angka kelahiran total (TFR) per Pasangan Usia Subur (15 - 49 tahun) pada Tahun 2024 sebesar 2,19; dimana kondisi ideal yang diharapkan adalah 2 (setiap keluarga memiliki 2 anak saja).
b. Unmeet Need terkait Keluarga Berencana mengalami penurunan cukup signifikan yang perlu dipertahankan penurunannya. Kondisi pada tahun 2024 *Unmeet Need* sebesar 7.36 persen.
c. Menurunnya penggunaan kontrasepsi jangka Panjang yang berbanding terbalik dengan penggunaan konstrasepsi jangka pendek.

9. Perhubungan

Permasalahan terkait perhubungan di Kota Bandar Lampung antara lain :

a. Kondisi angkutan umum yang ada di Kota Bandar Lampung berdasarkan Kegiatan Survey Load Factor masih belum maksimal fungsinya. Hal ini dikarenakan banyaknya angkutan online yang ada di wilayah Kota Bandar Lampung dan minat masyarakat untuk menggunakan angkutan umum daripada angkutan pribadi masih kurang.
b. Kondisi angkutan umum perkotaan (angkot) di Bandar Lampung banyak yang membutuhkan peremajaan armada karena kondisi banyak yang tidak laik jalan.
c. Masih banyaknya titik kemacetan yang terdapat di ruas jalan Kota Bandar Lampung terutama pada jam sibuk pagi-sore.

10. Komunikasi dan Informatika

Permasalahan terkait komunikasi dan informatika di Kota Bandar Lampung antara lain:

a. Pemahaman dan keterampilan bidang Teknologi Informasi dan Komunikasi (TIK) dan aplikasi informatika bagi aparatur dan masyarakat perlu ditingkatkan.
b. Optimalisasi pengelolaan sistem *e-government* melalui pemanfaatan teknologi informasi.
c. Pemerataan infrastruktur TIK untuk peningkatkan pelayanan publik.
d. Pengembangan Kelompok Informasi Masyarakat (KIM) di Tingkat Kota Bandar Lampung.
e. Pengelolaan dan pelaksanaan *Smart City*.

11. Koperasi, Usaha Kecil, dan Menengah

Permasalahan terkait Koperasi dan Usaha Kecil Menengah di Kota Bandar Lampung antara lain:

a. Dukungan terhadap Koperasi Merah Putih yang menjadi prioritas nasional.
b. Rendahnya kualitas Sumber Daya Manusia terkait perkoperasian untuk memenuhi standar kualifikasi untuk menjalankan perusahaan koperasi dari segi SDM, kelembagaan, usaha koperasi dan inovasi.
c. Masih rendahnya daya saing produk koperasi dan UMKM baik dalam hal kemasan maupun standarisasi
d. Perlunya optimalisasi terhadap dukungan, kerjasama, kemitraan dan koordinasi dengan pihak terkait untuk pengembangan produk koperasi dan UMKM termasuk inisiasi Inkubator bisnis UMKM dan IKM.
e. Perlu peningkatan terhadap penguasaan dan pemanfaatan teknologi oleh sektor koperasi dan UMKM
f. Peningkatan aksesbilitas pelaku UMKM terhadap sumber permodalan khususnya perbankan.

12. Penanaman Modal

Permasalahan terkait penanaman modal di Kota Bandar Lampung antara lain:

a. Diperlukan peningkatan investasi sebagai salah faktor penting dalam penyediaan lapangan kerja yang memadai.

b. Penanaman Modal Asing masih perlu ditingkatkan. Pada tahun 2024 991.113.728 (dolar), dengan persentase pertumbuhan dari tahun sebelumnya sebesar 3,15 persen.
c. Penanaman Modal Dalam Negeri masih perlu ditingkatkan. Pada tahun 2024 jumlah penanaman modal dalam negeri mencapai Rp8.550.455.224.677 dengan persentase pertumbuhan dari tahun sebelumnya sebesar 14,69.

13. Kepemudaan dan Olahraga

Permasalahan terkait kepemudaan dan olah raga di Kota Bandar Lampung antara lain:

a. Perlunya peningkatan kader-kader kepemimpinan dan kepoloporan pemuda.
b. Peningkatan dan optimalisasi pemanfaatan sarana olah raga..
c. Pembinaan atlit dan pelatih masih minim.

14. Statistik

Permasalahan terkait statistik di Kota Bandar Lampung antara lain yaitu :

a. Belum optimalnya koordinasi dengan OPD terkait data kestatistikan dengan Dinas Komunikasi dan Informatika selaku Wali Data di Pemerintah Kota Bandar Lampung.

b. Perlunya peningkatan kapasitas dan kualitas SDM terkait bidang Statistik.

15. Persandian

Permasalahan terkait persandian di Kota Bandar Lampung antara lain :

a. Terbatasnya ketersediaan sumber daya manusia (SDM) yang menguasai urusan persandian sehubungan dengan belum adanya Tenaga Fungsional Persandian yang berasal dari ASN.
b. Belum optimalnya pengamanan *cyber* dan sistem persandian di Tingkat Kota Bandar Lampung khususnya pengamanan data aplikasi online antar OPD/ Data Center
c. Belum terselenggaranya Standar Operasional Prosedur (SOP) baik pada keamanan *cyber* dan persandian dan Telekomunikasi Informasi dan Komunikasi (TIK).

16. Kebudayaan

Permasalahan terkait kebudayaan di Kota Bandar Lampung antara lain:

a. Belum optimalnya pelestarian nilai-nilai luhur budaya, adat dan tradisi, seni, bahasa dan sastra daerah;

b. Belum optimalnya pengelolaan budaya sebagai aset yang sangat berharga dalam membangun jati diri dan mewarnai segenap sektor kehidupan dan menyaring masuknya budaya-budaya asing yang kurang sesuai dengan tatanan, tuntunan dan tontonan budaya lokal;

c. Pengembangan dan pengelolaan budaya untuk meningkatkan daya tarik wisata dari luar daerah dan dunia internasional masih perlu ditingkatkan.

17. Perpustakaan

Permasalahan terkait perpustakaan di Kota Bandar Lampung antara lain:

a. Masih rendahnya minat dan budaya baca masyarakat sehingga pemanfaatan terhadap perpustakaan belum optimal.

b. Masih terbatasnya koleksi bahan pustaka sehingga belum dapat memenuhi kebutuhan masyarakat.

c. Masih terbatasnya sarana dan prasarana yang dimiliki.

d. Keterbatasan jumlah dan kapasitas SDM yang telah mengikuti pendidikan dan pelatihan atau sertifikasi

18. Kearsipan

Permasalahan terkait kearsipan di Kota Bandar Lampung antara lain:

a. Sarana dan prasarana penyimpanan kearsipan masih belum memadai, sehingga perlu dilakukan pembenahan dan penataam secara berkesinambungan

b. Kurangnya pemahaman dan kesadaran akan pentingnya kearsipan sebagai bagian dari tata kelola informasi dan dokumen di instansi pemerintah atau organisasi, sehingga menyebabkan tidak optimalnya pengelolaan arsip.

c. Kurangnya koordinasi dan sinergi antara berbagai instansi terkait dalam pengelolaan arsip, seperti pengarsipan digital, metadata, dan pengelolaan berkas elektronik

d. Keterbatasan SDM baik dari segi jumlah personil maupun kapasitas yang telah mengikuti pendidikan dan pelatihan atau sertifikasi terkait kearsipan.

2.3.2.2 Fokus Layanan Urusan Pemerintah Pilihan

1. Kelautan dan Perikanan

Permasalahan terkait urusan kelautan dan perikanan di Kota Bandar Lampung antara lain:

a. Pemanfaatan dan pengembangan sarana dan prasarana perikanan budidaya milik pemerintah dan masyarakat yang tersedia belum termanfaatkan dengan baik, guna membantu dalam peningkatan volume produksi perikanan budidaya;
b. Pemberdayaan pelaku usaha perikanan skala kecil yang masih belum merata dan belum memiliki *impact/ outcome* nyata dalam peningkatan nilai tukar pembudidaya dan nelayan terhadap peningkatan produksi perikanan;
c. Terjadinya degradasi dan alih fungsi lahan pada wilayah *green belt* di sempadan pantai sebagai ekositem pesisir yang lestari yang berubah menjadi kawasan industri dan pemukiman;
d. Masih rendah dan lemahnya kompetensi sumber daya manusia termasuk pada kelembagaan kelompok di sektor perikanan dan kelautan.

2. Pariwisata

Permasalahan terkait urusan pariwisata di Kota Bandar Lampung yaitu:

a. Perlunya disusun Rencana Induk Pengembangan Pariwisata Daerah
b. Perlunya penambahan destinasi pariwisata dan sajian terkait atraksi pariwisata termasuk Agro-Eduwisata Perkotaan.
c. Rambu petunjuk jalan ke arah tempat wisata masih sangat minim.
d. Terbatasnya moda transportasi massal/ umum ke daerah tujuan destinasi wisata.
e. Kurangnya pemandu wisata berbahasa asing khususnya selain berbahasa inggris sehingga perlu dilakukannya pelatihan Bahasa Inggris melalui Dinas Pariwisata.

f. Publikasi terkait kepariwisataan perlu ditingkatkan
g. Kurangnya perhatian terhadap objek wisata religi
h. Kurangnya kualitas SDM Kepariwisataan, belum baiknya infrastruktur, masih kurangnya investasi, kurang diperhatikannya aspek lingkungan hidup.

3. Pertanian

Permasalahan terkait urusan pertanian di Kota Bandar Lampung antara lain:

a. Keterbatasan dan alih fungsi lahan Pertanian menjadi fungsi lain (pemukiman), semakin mempersulit usaha Pertanian, Peternakan dan Perkebunan.
b. Minimnya pengetahuan petani dalam pengolahan pasca panen hasil pertanian.
c. Sebagian besar petani tidak mempunyai modal untuk merehabilitasi tanaman perkebunan yang sudah tua, sehingga hasilnya tidak maksimal.
d. Usaha peternakan yang ada masih didominasi skala rumah tangga, belum berorientasi agribisnis dengan skala usaha tertentu.
e. Belum maksimalnya produksi hasil peternakan akibat management dan SDM yang masih kurang, ketersediaan HMT (Hijauan Makanan Ternak) dan kualitas bibit yang rendah.
f. Masih rendahnya permodalan bagi petani dan pelaku usaha pengolahan hasil pertanian, perkebunan, dan peternakan untuk dapat menghasilkan produksi yang maksimal dan produk olahan yang berkualitas dan berdaya saing.
g. Masih perlunya antisipasi terhadap penyakit zoonosis.

4. Perdagangan

Permasalahan terkait urusan perdagangan di Kota Bandar Lampung antara lain:

a. Kontribusi Perdagangan terhadap PDRB cenderung fluktuatif tiap tahunnya dan pertumbuhannya masih perlu ditingkatkan lagi. Pada tahun 2023, kontribusi Kategori Perdagangan Besar dan Eceran;

Reparasi Mobil dan Sepeda Motor sebesar 15,03 persen dengan pertumbuhan sebesar 5,49 persen.

b. Meningkatnya animo masyarakat untuk berprofesi sebagai pedagang mengakibatkan bertambahnya jumlah pedagang, hal ini akan berdampak secara langsung pada kebutuhan tempat berdagang.

5. Perindustrian

Permasalahan terkait urusan perindustrian di Kota Bandar Lampung antara lain:

a. Kurangnya modal usaha Industri Kecil Menengah (IKM).
b. Kurangnya pengetahuan dan keterampilan dari para pelaku Industri Kecil Menengah (IKM).
c. Kurangnya sarana dan prasarana industri kecil dan menengah.
d. Masih minimnya pemasaran produk Industri Kecil Menengah (IKM) baik secara *offline* maupun *online.*
e. Belum maksimalnya promosi produk Industri Kecil Menengah (IKM) melalui pameran-pameran baik secara lokal, nasional dan internasional f. Belum adanya sistem informasi manajemen data base Industri Kecil Menengah yang terkoneksi dengan dunia usaha dan perangkat daerah

6. Transmigrasi

Permasalahan terkait urusan transmigrasi di Kota Bandar Lampung adalah hal-hal yang berkaitan dengan faktor eksternal, diantaranya kerjasama antar instansi yang masih perlu terus dibangun dan rendahnya animo dan pengetahuan masyarakat mengenai ketransmigrasian.

2.3.2.3 Fokus Layanan Unsur Pendukung Urusan Pemerintahan

a. Belum optimalnya capaian evaluasi reformasi birokrasi karena ada beberapa area perubahan yang masih harus diperbaiki dan ditingkatkan
b. Masih perlunya peningkatan penyelenggaraan manajemen pemerintahan daerah yang bersih dan akuntabel, serta kapasitas

kelembagaan dan sumberdaya aparatur dalam rangka mendukung perwujudan reformasi birokrasi.

2.3.2.4 Unsur Penunjang Urusan Pemerintahan

Permasalahan terkait Unsur Penunjang Urusan Pemerintahan di Kota Bandar Lampung adalah:

a. Perencanaan

Belum optimalnya integrasi antara perencanaan dan penganggaran berdampak pada kurang optimalnya pencapaian target yang telah ditetapkan sesuai dengan dokumen perencanaan.

b. Penelitian dan Pengembangan

Kurangnya sumber daya manusia ASN untuk pemenuhan dan pengembangan penelitian dan pengembangan yang diperlukan untuk pembangunan daerah.

c. Keuangan

1) Belum optimalnya manajemen pengelolaan dan pemanfaatan asset daerah
2) Masih perlu ditingkatkan kontribusi pendapatan asli daerah dalam APBD sehingga pembiayaan pembangunan daerah masih sangat bergantung dengan dana dari pemerintah pusat.

d. Kepegawaian

1) Belum optimalnya pemanfaatan teknologi untuk layanan administrasi kepegawaian
2) Belum optimalnya program pengembangan kompetensi sebagai salah satu infrastruktur pendukung manajemen talenta ASN.

2.3.2.5 Unsur Pengawasan

a. Kompetensi personil Aparat Pengawas Internal Pemerintah (APIP) pada Inspektorat Kota Bandar Lampung yang masih belum merata;
b. Tingkat kepatuhan dan ketaatan OPD terhadap peraturan perundang-perundangan yang masih belum optimal;
c. Implementasi Sistim Pengendalian Intern Pemerintah (SPIP) pada OPD masih belum berjalan dengan baik;
d. Tuntutan masyarakat akan penyelenggaraan pemerintahan yang bersih dan bebas Korupsi, Kolusi dan Nepotisme (KKN).

2.3.2.6 Unsur Kewilayahan

a. Kurangnya koordinasi: Kurangnya koordinasi antara intansi pemerintah dan stakeholders dapat menyebabkan permasalahan dalam penyelenggaraan urusan penunjang urusan pengawasan dan unsur kewilayahan.

b. Keterbatasan sumber daya: Keterbatasan sumber daya, seperti anggaran dan tenaga kerja, dapat menghambat penyelenggaraan urusan penunjang urusan pengawasan dan unsur kewilayahan.

2.3.2.7 Unsur Pemerintahan Umum

Tata Kelola Pemerintahan dan kualitas pelayanan publik yang masih belum optimal untuk layanan publik satu pintu dikarenakan sarana prasarana pendukung yang masih terbatas dan perlu ditingkatkan baik kuantitas maupun kualitas.

BAB III
KERANGKA EKONOMI DAERAH DAN KEUANGAN DAERAH

Kerangka Ekonomi Daerah dan Keuangan Daerah merupakan bagian yang penting dalam kerangka implementatif RKPD Tahun 2026, yang memuat gambaran kondisi ekonomi makro Tahun 2020 sampai dengan Tahun 2024 dan proyeksi tahun 2026 serta kebutuhan dan sumber pembiayaan pembangunan yang diperlukan Tahun 2026. Gambaran kerangka ekonomi daerah tersebut dicapai dengan menyusun berbagai prioritas pembangunan serta mengambil langkah kebijakan yang disusun untuk menghadapi tantangan dan penyelesaian masalah pembangunan agar arah pembangunan Daerah Tahun 2026 dapat dicapai sesuai dengan sasaran program dan kegiatan yang diharapkan.

3.1 Arah Kebijakan Ekonomi Daerah

Dalam perumusan arah kebijakan ekonomi daerah perlu dilakukan telaah terhadap kondisi perekonomian berdasarkan perkembangan kebijakan ekonomi nasional dan Provinsi Lampung yang dapat mempengaruhi kondisi dan kebijakan ekonomi Kota Bandar Lampung.

Arah kebijakan ekonomi daerah ditujukan untuk mengimplementasikan program dan mewujudkan visi dan misi Kepala Daerah, serta permasalahan daerah, sebagai payung untuk perumusan prioritas program dan kegiatan pembangunan yang akan dilaksanakan dalam RKPD Kota Bandar Lampung Tahun 2026.

3.1.1 Arah Kebijakan Ekonomi Nasional

Perekonomian global tahun 2024 tumbuh melambat dibanding tahun 2023. Tren perlambatan perekonomian global diproyeksikan berlanjut dan semakin dalam pada tahun 2025, utamanya disebabkan oleh risiko perang dagang seiring kebijakan tarif resiprokal Amerika Serikat (AS). Di tengah perlambatan ekonomi global tahun 2024, pertumbuhan ekonomi Indonesia tumbuh tangguh di atas lima persen. Capaian ini mencerminkan pertumbuhan kinerja ekonomi dan ketangguhan ekonomi Indonesia. Namun demikian, ke depan perlu diantisipasi risiko ke bawah dari perang dagang terhadap perekonomian Indonesia di tahun 2025 dan 2026.

Pada tahun 2024, ekonomi Indonesia tetap berdaya tahan tumbuh 5,03, sedikit melambat dibanding tahun 2023 sebesar 5,05 persen. Dari sisi pengeluaran, konsumsi rumah tangga yang merupakan sumber pertumbuhan ekonomi terbesar tumbuh 4,94 persen, meningkat dari 4,82 persen pada tahun 2023. Konsumsi Lembaga Non-Profit yang melayani Rumah Tangga (LNPRT) tumbuh tinggi sebesar 12,48 persen, didorong oleh penyelenggaraan Pemilihan Umum Presiden (Pilpres) dan Pemilihan Kepala Daerah (Pilkada). Secara keseluruhan, konsumsi masyarakat tumbuh 5,11 persen pada tahun 2024. Sementara itu, konsumsi pemerintah tumbuh tinggi sebesar 6,61 persen seiring meningkatnya belanja negara untuk pelaksanaan Pemilihan Umum (Pemilu) dan program bantuan sosial. Dari sisi lapangan usaha, seluruh sektor kembali mencatatkan pertumbuhan positif pada tahun 2024. Tiga sektor dengan pertumbuhan tertinggi meliputi sektor jasa lainnya (9,80 persen); transportasi dan pergudangan (8,69 persen); serta penyediaan akomodasi dan makan minum (8,56 persen).

Selanjutnya pada tahun 2025, melalui berbagai kebijakan dari sisi pengeluaran dan sisi produksi, ekonomi Indonesia tahun 2025 diprakirakan akan bertahan pada kisaran 5,20 persen di tengah dinamika global. Dari sisi eksternal yang menghadapi tantangan risiko perang dagang secara langsung, neraca pembayaran Indonesia diprakirakan tetap menunjukkan kinerja yang Tangguh. Dari sisi pengeluaran, konsumsi masyarakat diprakirakan tumbuh meningkat menjadi 4,97 persen pada tahun 2025. Pertumbuhan konsumsi masyarakat didukung oleh inflasi yang terkendali, program bantuan sosial, dan program Makan Bergizi Gratis (MBG). Sementara itu, konsumsi pemerintah diprakirakan tumbuh sebesar 4,91 persen, seiring percepatan pelaksanaan belanja prioritas. Dari sisi lapangan usaha, industri pengolahan diprakirakan tetap menjadi motor penggerak pertumbuhan ekonomi nasional.

Berikutnya pada tahun 2026, meskipun di tengah gejolak ekonomi global, perekonomian Indonesia tahun 2026 ditargetkan mengalami percepatan pertumbuhan menjadi 5,80–6,30 persen. Peningkatan pertumbuhan ekonomi yang signifikan diharapkan dapat mendorong GNI per kapita Indonesia ke level US$5.870 serta mempertahankan status Indonesia pada kategori upper middle-income country. Pertumbuhan ekonomi pada tahun 2026 akan didorong melalui berbagai kebijakan yang transformatif

di sisi pengeluaran dan sisi produksi, peningkatan peran BUMN dan sektor swasta.

Pemerintah menyadari bahwa dalam menangani isu-isu global yang semakin kompleks, dibutuhkan penguatan kerja sama untuk meningkatkan kolaborasi dan koordinasi dengan beberapa negara dan organisasi internasional. Hal ini juga yang menjadi dasar pertimbangan Pemerintah Indonesia memutuskan untuk menjadi anggota BRICS pada awal 2025.

Indonesia saat ini juga sedang dalam proses aksesi menjadi anggota organisasi untuk kerjasama dan pembangunan ekonomi (Organisation for Economic Cooperationand Development/OECD). OECD merupakan forum internasional yang terdiri dari negara negara maju dengan komitmen untuk mendorong kebijakan guna meningkatkan kesejahteraan ekonomi dan sosial di seluruh dunia.

Mempertimbangkan berbagai resiko dan potensi keberlanjutan ekspansi ekonomi nasional tahun depan, tema RKP Tahun 2026 adalah "**Kedaulatan Pangan dan Energi serta Ekonomi yang Produktif dan Inklusif**". Dalam rangka mendukung pencapaian tema tersebut, pemerintah menetapkan 5 Direktif Presiden sebagai panduan strategis dalam penyusunan dan pelaksanaan program prioritas nasional tahun 2026 dan Pengarusutamaan Pembangunan dalam Rancangan Awal RKP Tahun 2026. Kelima direktif tersebut mencerminkan fokus pemerintah terhadap penguatan ekonomi lokal, penanggulangan kemiskinan, peningkatan kualitas pendidikan, serta pengelolaan lingkungan hidup, sebagai berikut :

1. Pengelolaan Sampah Terpadu

   Pemerintah berkomitmen untuk mewujudkan sistem pengelolaan sampah yang holistik dan berkelanjutan. Pendekatan terpadu dalam pengelolaan sampah mencakup pengurangan, pemilahan, daur ulang, serta pengolahan sampah yang ramah lingkungan guna mendukung kesehatan masyarakat dan kelestarian lingkungan.

2. Sekolah Rakyat

   Dalam upaya memperluas akses pendidikan berkualitas bagi keluarga kurang mampu, pemerintah merancang program “Sekolah Rakyat” sebagai wadah pendidikan yang inklusif, terjangkau, dan

bermutu. Fasilitas pendidikan ini ditujukan untuk memperkecil kesenjangan akses dan meningkatkan kesejahteraan keluarga miskin melalui pendidikan.

3. Penguatan Pendidikan Literasi, Numerasi, dan Sains Teknologi melalui Penerapan Digitalisasi Pendidikan

   Digitalisasi sektor pendidikan menjadi prioritas strategis dalam rangka peningkatan mutu dan akses pendidikan nasional. Pemerintah mendorong pemanfaatan teknologi digital untuk memperkuat proses belajar-mengajar, pemerataan layanan pendidikan, serta percepatan transformasi sistem pendidikan nasional.

4. Pengentasan Kemiskinan melalui Perlindungan Kartu Kesejahteraan dan Kartu Usaha Afirmatif

   Upaya percepatan penanggulangan kemiskinan dilaksanakan melalui penguatan program perlindungan sosial berbasis Kartu Kesejahteraan dan Kartu Usaha Afirmatif. Program ini ditujukan untuk meningkatkan akses terhadap layanan dasar, pemberdayaan ekonomi keluarga miskin, serta mendorong mobilitas sosial yang inklusif.

5. Peningkatan Ekonomi Lokal melalui Koperasi Desa/Kelurahan Merah Putih.

   Pemerintah mendorong kemandirian ekonomi masyarakat melalui pengembangan koperasi berbasis desa dan kelurahan. Koperasi Merah Putih diharapkan menjadi instrumen penting dalam menggerakkan ekonomi rakyat, meningkatkan daya saing UMKM, serta memperluas lapangan kerja berbasis potensi lokal.

Untuk mendukung pencapaian tema pembangunan nasional tersebut, pemerintah menetapkan sejumlah target makro yang menjadi ukuran capaian pembangunan nasional, yang dikelompokkan ke dalam tiga sasaran utama, yaitu : Pertumbuhan Tinggi Berkelanjutan, Penurunan Kemiskinan dan Sumber Daya Manusia Berkualitas sebagaimana pada Sasaran Pembangunan RKP Tahun 2026 dibawah ini.

Sasaran Pembangunan RKP Tahun 2026

Sumber : RKP 2026, Kementerian PPN/Bappenas, 2025

3.1.2 Arah Kebijakan Ekonomi Provinsi Lampung

Pada tahun 2024 kinerja ekonomi Provinsi Lampung bertumbuh sebesar 4,57 persen (ctc), menunjukkan sedikit peningkatan dibanding tahun sebelumnya yang tumbuh 4,55 persen (ctc). Pertumbuhan ini mencerminkan konsistensi positif dalam pemulihan dan penguatan ekonomi daerah. Meskipun demikian, laju pertumbuhan ekonomi Lampung pada 2024 masih berada di bawah rata-rata nasional yang tercatat sebesar 5,02 persen (ctc). Ketimpangan ini menandakan perlunya optimalisasi sektor-sektor strategis di daerah, termasuk peningkatan nilai tambah produk unggulan, penguatan iklim investasi, serta akselerasi transformasi digital dan infrastruktur.

Perekonomian Provinsi Lampung masih didominasi oleh sektor pertanian, kehutanan, dan perikanan dengan kontribusi mencapai 26,21 persen terhadap PDRB. Namun, sektor ini mengalami kontraksi sebesar –2,09 persen, menandakan tekanan produksi yang kemungkinan besar dipengaruhi oleh faktor cuaca ekstrem dan gangguan iklim.

Pada tahun 2024 pendorong utama pertumbuhan ekonomi Lampung ditopang oleh sektor industri pengolahan. Dengan kontribusi sebesar 18,93 persen, sektor ini mencatat pertumbuhan tahunan sebesar 9,09 persen dan menyumbang sekitar 1,60 poin pertumbuhan ekonomi. Hal ini menunjukkan bahwa hilirisasi komoditas pertanian dan perkebunan

mulai menunjukkan hasil signifikan dalam meningkatkan nilai tambah daerah.

Adapun tingkat inflasi di Provinsi Lampung pada tahun 2024 tercatat sebesar 1,57 persen (yoy), mengalami penurunan signifikan dibandingkan dengan tahun sebelumnya yang berada pada level 2,61 persen. Ini merupakan capaian yang relatif stabil dalam konteks tekanan harga pangan global dan fluktuasi nilai tukar.

Dalam aspek pembangunan manusia, IPM Lampung pada Tahun 2024 mencapai 73,13, meningkat dari 72,48 di tahun sebelumnya. Meskipun demikian, capaian IPM Provinsi Lampung masih berada di bawah rata-rata nasional maupun regional Sumatera. Sehingga perlu dilakukan penguatan-penguatan terhadap program yang menyasar kelompok rentan, memperluas akses pendidikan berkualitas, meningkatkan layanan kesehatan primer, dan membuka peluang ekonomi yang lebih merata hingga ke desa-desa.

Persentase penduduk miskin Provinsi Lampung mengalami penurunan dari 12,62 persen di tahun 2019 menjadi 10,69 persen di Tahun 2024, hal ini menunjukkan telah terjadi perbaikan perekonomian dan peningkatan kesejahteraan masyarakat. Namun angka kemiskinan Provinsi Lampung masih berada di atas angka kemiskinan nasional yaitu sebesar 9,03 persen.

Pembangunan daerah Provinsi Lampung Tahun 2026 diarahkan dengan tema Pembangunan **"Penguatan Ketahanan Pangan dan Infrastruktur untuk Pertumbuhan Ekonomi yang Inklusif dan Berkelanjutan"**. Arah kebijakan perekonomian Provinsi Lampung Tahun 2026 merupakan bagian dari target yang telah ditetapkan pada Rencana Pembangunan Daerah (RPJMD) Provinsi Lampung Tahun 2025-2029 yaitu: Mendorong Pertumbuhan Ekonomi Yang Inklusif, Mandiri, dan Inovatif; Memperkuat Sumber Daya Manusia Yang Unggul dan produktif, serta Meningkatkan Kehidupan Masyarakat Beradab, Berkeadilan, dan Berkelanjutan serta Tata Kelola Pemerintahan yang efektif dan berintegritas.

Upaya memperkuat perekonomian Lampung dilakukan dengan mengembangkan potensi dan keunggulan daerah yang dimiliki berorientasi pada skala ekonomi nasional dan global. Di lain sisi, ekonomi berbasis agro juga akan terus dimantapkan dan diperkuat, kemudian ditransformasikan ke ekonomi berbasis industri, perdagangan, dan jasa

dengan dukungan penguasaan teknologi dan penguasaan informasi pasar. Selain itu kebijakan ekonomi daerah akan diarahkan pada peningkatan investasi baru baik dalam dan luar negeri yang dipacu untuk memperluas kesempatan kerja, peningkatan produktifitas tenaga kerja, menjaga daya beli masyarakat dan stabilitas harga barang konsumsi. Pembangunan ekonomi dan pemerataannya juga diorientasikan untuk mengurangi pengangguran, meningkatkan pendapatan masyarakat, dan menurunkan jumlah penduduk miskin, yang didukung dengan lingkungan yang berkelanjutan.

Penetapan kebijakan ekonomi makro oleh Pemerintah Provinsi Lampung menargetkan terbangunnya ekosistem ekonomi desa sebagai pusat pertumbuhan ekonomi baru, peningkatan kapasitas perekonomian daerah, peningkatan pendapatan perkapita dan daya beli masyarakat, terciptanya kesempatan kerja yang tinggi untuk mengurangi kemiskinan, kondisi perekonomian daerah yang stabil, serta distribusi pendapatan yang merata. Sehingga diperlukan kerja keras disertai pilihan-pilihan kebijakan strategis dalam mengatasi tantangan yang tengah berlangsung, diantaranya:

1. Menjaga permintaan domestik di tengah risiko perlambatan ekonomi global dan tingginya harga akibat kenaikan laju inflasi.
2. Mempercepat progress hilirisasi SDA unggulan Lampung (kelapa sawit, kopi, lada, kakao, dan aneka ikan) untuk meningkatkan nilai tambah serta memperkuat ketahanan ekonomi dan mengantisipasi dampak perlambatan ekonomi global.
3. Mendorong investasi swasta dengan memperkuat materi promosi investasi dan perdagangan, meningkatkan jaringan investasi global/domestik, monitoring dan evaluasi PSN secara berkala, penyelesaian debottlenecking kendala proyek agar dapat berubah status menjadi proyek clean and clear, serta sinergi calender of event promosi investasi dan perdagangan antar intansi dan mendorong penggunaan Local Currency Settlement (LCS).
4. Inovasi dalam mendorong kemandirian fiskal perlu ditingkatkan untuk mengoptimalkan peran fiskal daerah dalam mendorong pemulihan ekonomi Lampung. Inovasi melalui digitalisasi dan pendekatan baru (melalui behaviorally informed policy intervention) guna mengoptimalkan penerimaan pajak daerah dengan tetap menjaga iklim investasi.

5. Penguatan dukungan kebijakan Pemerintah Daerah untuk meningkatkan implementasi program Peningkatan Penggunaan Produk Dalam Negeri (P3DN) dalam proses pengadaan barang dan jasa, di antaranya melalui peningkatan frekuensi belanja di E-Katalog local dan jumlah pelaku usaha yang terdaftar di E-Katalog (1000 UMK/Pemda).
6. Mendorong peningkatan pergerakan wisatawan nusantara dan mengoptimalkan fasilitasi pembukaan kunjungan wisatawan mancanegara yang lebih luas untuk mendukung pemulihan ekonomi.
7. Memperkuat sinergi koordinasi pengendalian inflasi pusat dan daerah melaui TPIP-TPID dan penguatan nilai tambah Gerakan Nasional Pengendalian Inflasi Pangan (GNPIP) untuk menjaga ketahanan pasokan secara berkesinambungan, meningkatkan produksi dan produktivitas pangan dan diversifikasi produk olahan, perbaikan efisiensi rantai pasok dan manajemen stok pangan, serta menjaga ekspektasi inflasi masyarakat.

3.1.3 Arah Kebijakan Ekonomi Kota Bandar Lampung

Salah satu yang perlu diperhatikan guna terus mendorong percepatan kemajuan Kota Bandar Lampung adalah peningkatan produktivitas ekonomi dan daya saing perekonomian. Berdasarkan data BPS Kota Bandar Lampung, pada tahun 2020 pertumbuhan ekonomi Kota Bandar Lampung mengalami kontraksi sebesar 1,88 persen akibat adanya pandemi *Covid*-19. Selanjutnya pada tahun 2021 ditengah masih berlangsungnya pandemi *Covid*-19, perekonomian Kota Bandar Lampung menunjukkan perbaikan yakni kembali mengalami pertumbuhan sebesar 3,12 persen seiring dengan pemulihan ekonomi nasional dan ekonomi Provinsi Lampung. Pemulihan ekonomi Kota Bandar Lampung tahun 2021 tersebut terus menguat melalui kerja sama antara pemerintah, pelaku usaha dan masyarakat yang sinergis sehingga kinerja perekonomian Kota Bandar Lampung terus mengalami peningkatan pada tahun 2022, tahun 2023 dan tahun 2024. Kinerja positif ini mencerminkan keberlanjutan aktivitas ekonomi yang semakin membaik di berbagai kategori/lapangan usaha.

Laju pertumbuhan ekonomi Kota Bandar Lampung pada tahun 2022 sebesar 4,92 persen dan pada tahun 2023 tumbuh sebesar 4,96 persen. Selanjutnya pada tahun 2024 ekonomi Kota Bandar Lampung tumbuh

sebesar 4,97 persen. Peningkatan ini mencerminkan pemulihan ekonomi yang terus berlangsung didukung oleh berbagai faktor seperti peningkatan produksi pada berbagai sektor, perbaikan daya beli masyarakat, serta kebijakan ekonomi yang mendorong investasi dan konsumsi domestik. Angka pertumbuhan ekonomi Kota Bandar Lampung tahun 2024 sebesar 4,97 persen tersebut diatas angka pertumbuhan ekonomi Provinsi Lampung yang tumbuh sebesar 4,57 persen (yoy) namun dibawah angka pertumbuhan ekonomi nasional yang tumbuh sebesar 5,03 persen.

Faktor utama yang mendorong pertumbuhan ekonomi Kota Bandar Lampung pada tahun 2024 adalah stabilitas ekonomi yang semakin membaik serta meningkatnya aktivitas ekonomi akibat penyelenggaraan berbagai event berskala besar, termasuk berbagai konser. Pada tahun 2024, tiga kategori/lapangan usaha yang mengalami pertumbuhan positif paling besar dan diatas 8 persen adalah (1) kategori/lapangan usaha jasa lainnya sebesar 9,64 persen, (2) kategori/lapangan usaha jasa perusahaan sebesar 9,16 persen, (3) kategori/lapangan usaha transportasi dan pergudangan sebesar 8,26 persen.

Pertumbuhan Kategori/lapangan usaha Jasa Lainnya didorong oleh meningkatnya jumlah kunjungan ke berbagai destinasi wisata di Kota Bandar Lampung. Banyaknya momen libur nasional dan cuti bersama sepanjang tahun 2024 turut mendorong lonjakan wisatawan, yang berdampak pada peningkatan pendapatan sektor pariwisata dan hiburan.

Kategori/lapangan usaha selanjutnya adalah Jasa Perusahaan. Peningkatan kategori/lapangan usaha ini disebabkan oleh berkembangnya layanan agen dan biro perjalanan wisata, seperti perjalanan umroh dan *outing class*, yang meningkat seiring dengan banyaknya hari libur panjang nasional. Selain itu, aktivitas periklanan dan promosi juga mengalami peningkatan yang signifikan, didorong oleh momentum Pemilu dan Pilkada 2024 yang membutuhkan berbagai layanan komunikasi dan pemasaran.

Kategori/lapangan usaha ketiga dengan pertumbuhan tertinggi adalah Transportasi dan Pergudangan. Kategori/lapangan usaha ini mengalami pertumbuhan yang kuat akibat meningkatnya mobilitas masyarakat, baik untuk kebutuhan pariwisata maupun perjalanan bisnis. Peningkatan

jumlah perjalanan menggunakan moda transportasi darat seperti bus dan kereta api, turut mendorong pertumbuhan sektor ini. Selain itu, pesatnya pertumbuhan *e-commerce* turut mendorong peningkatan permintaan akan layanan pengiriman barang logistik, sehingga memperkuat kinerja sektor ini dan meningkatkan kebutuhan layanan distribusi yang lebih efisien dan cepat.

Selain tiga kategori diatas, terdapat dua kategori/lapangan usaha yang mengalami pertumbuhan positif cukup besar yang mendorong perekonomian yakni (1) kategori/lapangan usaha Informasi dan Komunikasi sebesar 7,38 persen, dan (2) kategori/lapangan usaha Penyediaan Akomodasi dan Makan Minum sebesar 6,80 persen.

Nilai PDRB Kota Bandar Lampung (atas dasar harga berlaku) pada Tahun 2024 mencapai 79.853,00 milyar rupiah. Secara nominal, nilai PDRB ini mengalami kenaikan cukup besar yakni sebesar 5.363,19 milyar rupiah dibandingkan dengan Tahun 2023 yang bernilai 74.489,81 milyar rupiah. Nilai PDRB Kota Bandar Lampung (ADHB) pada tahun 2022 sebesar 68.104,35 milyar rupiah dan pada tahun 2021 sebesar 61.480,56 milyar rupiah. Adapun nilai PDRB Kota Bandar Lampung (ADHB) pada tahun 2020 hanya mencapai 58.869.44 milyar rupiah, mengalami penurunan jika dibandingkan tahun 2019 yang disebabkan menurunnya sebagian besar dari produksi pada lapangan usaha akibat *covid-19*.

Nilai PDRB Kota Bandar Lampung (berdasarkan harga konstan 2010), pada tahun 2020 sebesar 38.632,20 milyar rupiah, mengalami penurunan jika dibandingkan tahun 2019 akibat *covid-19*. Namun pada tahun 2021 nilai PDRB Kota Bandar Lampung (ADHK 2010) kembali mengalami peningkatan jika dibandingkan dengan tahun 2020. Pada tahun 2021 nilai PDRB Kota Bandar Lampung (ADHK-2010) sebesar 39.838,17 milyar rupiah. Selanjutnya pada tahun 2022 dan tahun 2023 nilai PDRB Kota Bandar Lampung (ADHK-2010) terus mengalami peningkatan. Nilai PDRB Kota Bandar Lampung (ADHK-2010) pada tahun 2022 sebesar 41.798,71 milyar rupiah dan pada tahun 2023 sebesar 43.870,15 milyar rupiah dan pada tahun 2024 sebesar 46.051,58 milyar rupiah. Capaian angka tahun 2024 tersebut mengalami kenaikan sebesar 2.181,43 milyar rupiah jika dibandingkan dengan tahun 2023. Kenaikan PDRB ini tidak dipengaruhi

inflasi namun disebabkan oleh meningkatya produksi di beberapa lapangan usaha. Hal ini ditunjukkan melalui pertumbuhan ekonomi Kota Bandar Lampung tahun 2024 sebesar 4,97 persen.

Dalam lima tahun terakhir (2020–2024), Perekonomian Kota Bandar Lampung masih didominasi oleh lima sektor utama, yaitu (1) Industri Pengolahan, (2) Transportasi dan Pergudangan, (3) Perdagangan Besar dan Eceran serta Reparasi Mobil dan Sepeda Motor, (4) Konstruksi dan (5) Informasi dan Komunikasi.

Pada tahun 2024, sektor Industri Pengolahan memberikan kontribusi terbesar terhadap pembentukan PDRB Kota Bandar Lampung, dengan andil sebesar 19,29 persen, meningkat dari 19,12 persen pada tahun sebelumnya. Sektor Transportasi dan Pergudangan menempati posisi kedua dengan kontribusi sebesar 18,32 persen, naik dari 17,90 persen pada tahun 2023. Sementara itu, sektor Perdagangan Besar dan Eceran serta Reparasi Mobil dan Sepeda Motor menyumbang 14,69 persen, sedikit mengalami penurunan dibandingkan tahun sebelumnya yang mencapai 14,89 persen. Sektor Konstruksi berkontribusi sebesar 10,70 persen, turun dari 10,91 persen pada tahun 2023, sedangkan sektor Informasi dan Komunikasi mengalami peningkatan kontribusi menjadi 5,67 persen dari 5,62 persen pada tahun sebelumnya. Dominasi sektor-sektor tersebut menunjukkan bahwa perekonomian Kota Bandar Lampung masih berkembang dengan peran utama dari sektor industri, transportasi, dan perdagangan.

Dalam lima tahun terakhir, dari lima kategori lapangan usaha yang paling dominan di Kota Bandar Lampung, hanya sektor Transportasi dan Pergudangan yang menunjukkan peningkatan peran yang signifikan dibandingkan tahun 2020. Peningkatan peranan sektor Transportasi dan Pergudangan terutama didorong oleh meningkatnya mobilitas masyarakat, khususnya pada moda transportasi darat seperti bus dan kereta. Selain itu, pertumbuhan pesat sektor *e-commerce* mendorong peningkatan permintaan jasa logistik dan pengiriman barang yang semakin meningkat.

Adapun sektor Perdagangan Besar dan Eceran serta Reparasi Mobil dan Sepeda Motor juga mengalami peningkatan dibandingkan tahun 2020. Peningkatan ini didorong oleh meningkatnya aktivitas perdagangan yang

sejalan dengan pertumbuhan konsumsi domestik dan sektor industri pengolahan. Perbaikan daya beli masyarakat, pembangunan infrastruktur digital, serta penggunaan teknologi digital dalam sektor perdagangan turut memperkuat sektor ini dalam perekonomian Kota Bandar Lampung.

Inflasi Kota Bandar Lampung pada tahun 2020 sebesar 1,93 persen. Laju inflasi tahun 2020 yang cukup rendah tersebut dikarenakan terbatasnya/tertahannya permintaan pada tahun 2020 akibat *Covid*-19. Selanjutnya pada tahun 2021 inflasi Kota Bandar Lampung sebesar 2,13 persen. Namun pada tahun 2022 inflasi Kota Bandar Lampung cukup besar hingga mencapai 5,52 persen. Tingginya angka inflasi tahun 2022 tersebut merupakan akibat tekanan eksternal dan domestik. Tekanan eksternal yakni dampak dari meningkatnya ketegangan geopolitik dunia yang kemudian memicu gangguan rantai pasokan global dan mengakibatkan naiknya harga energi dan pangan global. Kemudian pada tahun 2023 inflasi Kota Bandar Lampung kembali berada pada angka kisaran sasaran 3 ± 1 persen yakni sebesar 3,52 persen. Dalam perkembangnnya, pada tahun 2024 tingkat inflasi dapat terus dikendalikan sehingga inflasi Kota Bandar Lampung pada tahun 2024 sebesar 1,67 persen.

Tujuan pembangunan Daerah adalah harus mampu memicu peningkatan PDRB dari tahun ke tahun agar bisa membuka lapangan kerja dan peningkatan pendapatan masyarakat serta harus mampu meningkatkan pembangunan penduduknya (Indeks Pembangunan Manusia). Kualitas penduduk yang tinggi dan ketersediaan lapangan pekerjaan dan stabilitas kepastian usaha tentu akan mampu meningkatkan kesejahteraan penduduk sehingga distribusi pendapatan berada pada tingkat ketimpangan yang semakin rendah. Disamping itu pergerakan inflasi yang fluktuatif perlu dikendalikan untuk meningkatkan dan menjaga daya beli masyarakat tetap stabil melalui upaya-upaya yang dapat menjaga stabilitas harga terutama bahan pokok.

Tingkat kemiskinan di Kota Bandar Lampung pada tahun 2020 sebesar 8,81 persen atau mengalami kenaikan jika dibandingkan dengan tahun 2019. Selanjutnya disepanjang tahun 2021 pandemi *Covid*-19 masih terasa dampaknya, sehingga tingkat kemiskinan di Kota Bandar Lampung pada tahun 2021 menjadi sebesar 9,11 persen atau sedikit mengalami

kenaikan jika dibandingkan dengan tahun 2020. Selanjutnya pada tahun 2022, tahun 2023 dan tahun 2024 sejalan dengan upaya meningkatkan perekonomian di Kota Bandar Lampung, tingkat kemiskinan di Kota Bandar Lampung dapat diturunkan. Pada tahun 2022 tingkat kemiskinan di Kota Bandar Lampung sebesar 8,21 persen selanjutnya pada tahun 2023 menurun menjadi sebesar 7,77 persen dan terus menurun pada tahun 2024 menjadi sebesar 7,37 persen.

Pembangunan manusia di Kota Bandar Lampung juga terus mengalami peningkatan. Hal ini tercermin dari Indeks Pembangunan Manusia (IPM) yang terus membaik. Selama kurun waktu tahun 2020-2024 capaian angka IPM Kota Bandar Lampung terus mengalami kenaikan. IPM Kota Bandar Lampung pada Tahun 2020 sebesar 78,78, pada tahun 2021 sebesar 78,93, pada tahun 2022 sebesar 79,33 dan pada tahun 2023 sebesar 79,86. Selanjutnya pada tahun 2024 IPM Kota Bandar Lampung terus mengalami kenaikan dibandingkan tahun 2023 yakni menjadi sebesar 80,46. Posisi IPM Kota Bandar Lampung pada Tahun 2023 menduduki posisi teratas diantara seluruh Kabupaten/Kota yang ada di Provinsi Lampung.

Adapun arah kebijakan ekonomi Kota Bandar Lampung Tahun 2026 berpedoman pada Rancangan Akhir RPJMD Tahun 2025-2029 pada misi ketiga yaitu Mengembangkan dan Memperkuat Ekonomi Daerah untuk Meningkatkan Kesejahteraan Rakyat, dengan tujuan meningkatnya pertumbuhan dan pemerataan ekonomi melalui ekonomi kerakyatan serta sasaran :

1. Meningkatnya Pertumbuhan dan Pemerataan Ekonomi
2. Meningkatnya Ketahanan Pangan
3. Meningkatnya Investasi dan Memperluas Kesempatan Kerja
4. Menurunnya kemiskinan

Guna mewujudkan hal tersebut, selanjutnya Strategi dan Arah Kebijakan Kota Bandar Lampung Tahun 2026 disajikan pada tabel berikut :

Tabel 3.1 Sasaran, Strategi dan Arah Kebijakan Ekonomi Kota Bandar Lampung Tahun 2026

Sasaran	Strategi	Arah Kebijakan

Sasaran		Strategi		Arah Kebijakan	
1	Meningkatnya Pertumbuhan dan Pemerataan Ekonomi	1.1	Meningkatkan kinerja sektor industri dengan didukung oleh penguatan dan pengembangan IKM/IRT	1.1.1	Mengembangkan Sektor Industri dengan Menumbuh kembangkan Industri Kecil Menengah (IKM) dan Industri Rumah Tangga (IRT) yang Produktif, Berdaya Saing, Tahan Krisis, dan Padat Karya serta Optimalisasi Peran Sektor Industri dalam Penyerapan Tenaga Kerja Lokal
				1.1.2	Menigkatkan Aksesibilitas IKM/IRT terhadap Pembiayaan Tanpa Bunga maupun dengan Bunga Rendah/Terjangkau Baik dengan Lembaga Keuangan Bank maupun Non Bank
				1.1.3	Mengembangkan IKM/IRT Berbasis Potensi Daerah
				1.1.4	Menyiapkan kapasitas IKM/IRT dalam memasuki era Revolusi Industri 4.0 dan Ekonomi Digital
				1.1.5	Stabilisasi harga komoditas, ketersediaan dan menghindari kelangkaan barang diantaranya melalui penyediaan sarana perdagangan yang representative
				1.1.6	Meningkatkan Keamanan Perdagangaan dan Perluasan Jaringan Pemasaran Produk Unggulan Daerah melalui Event Promosi, termasuk penerapan digitalisasi dalam aktivitas perdagangan (e-commerce)
				1.1.7	Meningkatkan kesadaran penggunaan produksi lokal
				1.1.8	Meningkatkan Ketersediaan Sarana dan Prasarana Perdagangan melalui Pengelolaan Pasar Tradisional dan Pasar Rakyat serta Pembinaan terhadap Pedagang Kaki Lima
				1.1.9	Meningkatkan Cakupan Pengawasan Kemetrologian
				1.1.10	Meningkatkan Kualitas Jasa Transportasi, Perdagangan, Keuangan dan Jasa Lainnya

Sasaran		Strategi		Arah Kebijakan	
		1.2	Mengembangkan perdagangan baik formal maupun informal dengan tetap memprioritaskan perlindungan konsumen	1.2.1	Meningkatkan upaya pengendalian perdagangan formal dan informal dalam rangka perlindungan terhadap konsumen
		1.3	Mengembangkan Industri/Jasa kepariwisataan secara terpadu	1.3.1	Mendorong Keterpaduan Program dalam Masterplan Kepariwisataan dan Ekonomi Kreatif
				1.3.2	Mendorong Peningkatan Kunjungan Wisatawan Nusantara dan Wisatawan Mancanegara dengan Meningkatkan Promosi Pariwisata Kota Bandar Lampung baik melalui
					Event-event Lokal, Nasional dan Internasional maupun promosi melalui media digital
				1.3.3	Meningkatkan SDM pemandu wisata yang sopan, ramah, menguasai bahasa, dan objek-objek wisata
				1.3.4	Meningkatkan Kemitraan dengan Pelaku Usaha Kepariwisataan untuk menumbuh kembangkan usaha-usaha kepariwisataan
		1.4	Mengembangkan Koperasi dan UMKM sebagai perwujudan ekonomi kerakyatan disertai peningkatan kualitas dan perluasan peluang usaha untuk mendorong tumbuh kembangnya wira usaha baru	1.4.1	Mendorong Penguatan Kelembagaan dan Meningkatkan Daya Saing UMKM dan Koperasi sehingga Mampu Tumbuh Menjadi Usaha yang Berkelanjutan dengan Skala yang Lebih Besar
				1.4.2	Meningkatkan Fasilitasi/pendampingan dalam mengembangkan produk dan pemasaran bagi koperasi dan UMKM untuk meningkatka volume usaha

Sasaran		Strategi		Arah Kebijakan	
				1.4.3	Menigkatkan aksesibilitas koperasi dan UMKM terhadap pembiayaan tanpa bunga maupun dengan bunga rendah/terjangkau baik dengan lembaga keuangan Bank maupun Non Bank
				1.4.4	Meningkatkan Iklim Usaha Mikro Kecil dan Koperasi yang Kondusif pada Era Perdagangan Bebas/Globalisasi
				1.4.5	Peningkatan Daya Saing SDM Koperasi dan UMKM dalam era Revolusi Industri 4.0 dan Ekonomi Digital yang kompetitif
2	Meningkatnya Ketahanan Pangan	2.1	Pengembangan *urban farming*, *urban smart greenhouse*, kawasan produksi pertanian/perikanan serta penguatan sarana logistic pangan, sebagai upaya penguatan ketahanan pangan perkotaan	2.1.1	Meningkatkan ketahanan pangan sebagai wujud kedaulatan pangan melalui penganekaragaman, ketersediaan dan keamanan pangan
				2.1.2	Meningkatan Produktivitas Tanaman Pangan, Perkebunan dan Holtikultura Rakyat
		2.2	Fasilitasi pembentukan dan pembinaan penyuluh dan kelompok masyarakat bidang ketahanan pangan	2.2.1	Meningkatkan Produktivitas, Optimalisasi Kapasitas dan Kontinuitas Produksi Perikanan Tangkap dan Budidaya untuk Kesejahteraan nelayan dan Masyarakat
				2.2.2	Meningkatkan Pemberdayaan Usaha Skala Kecil Masyarakat Kelautan dan Perikanan
		2.3	Penguatan ketahanan pangan berbasis pangan pertanian/perikanan melalui pengendalian dan tata kelola yang berkelanjutan.	2.3.1	Meningkatkan Aksesibilitas Petani terhadap Teknologi, Sumber-sumber Pembiayaan, serta Informasi Pasar dan Akses Pasar termasuk Pengembangan Pengolahan dan Pemasaran
				2.3.2	Meningkatkan Produktifitas Pangan Asal Ternak dan Agribisnis Peternakan

Sasaran		Strategi		Arah Kebijakan	
					Rakyat
				2.3.3	Menyalurkan Bibit dan Sarana Prasarana Produksi Pertanian dan Perikanan Skala Kecil pada Masyarakat
3	Meningkatnya Investasi dan Memperluas Kesempatan Kerja	3.1	Penguatan iklim investasi dengan didukung promosi, sumberdaya, sarana dan prasarana serta teknologi informasi	3.1.1	Optimalisasi Promosi Investasi untuk Publikasi Potensi Disertai Kemitraan Investasi
				3.1.2	Meningkatkan layanan investasi yang sederhana, mudah, cepat, tepat dan transparan baik secara offline maupun online
				3.1.3	Meningkatkan informasi investasi baik offline maupun online
		3.2	Mengembangkan skema investasi dan kerjasama dalam bentuk kemitraan yang mampu menciptakan kesempatan kerja	3.2.1	Menigkatkan kerjasama daerah
				3.2.2	Mendorong investor/pelaku usaha, lembaga donor, dan lembaga pemerintah untuk mengutamakan penggunaan tenaga kerja lokal
				3.2.3	Mendorong Arah Investasi yang Padat Karya yang Menjadikan Masyarakat Partisipatif dalam Pembangunan
		3.3	Meningkatkan kapasitas tenaga kerja, pengembangan kesempatan kerja dan perlindungan ketenagakerjaan	3.3.1	Meningkatkan kopetensi dan daya saing tenaga kerja lokal melalui Pembinaan dan Pelatihan serta mengembangkan tempat-tempat atau Balai Latihan Kerja
				3.3.2	Meningkatkan Perlindungan dan Pengawasan Sistem Ketenagakerjaan
				3.3.3	Meningkatkan Akses Masyarakat terhadap

Sasaran		Strategi		Arah Kebijakan	
					Informasi Lapangan Pekerjaan, Pelatihan Kerja dan Penyaluran Tenaga Kerja
4	Menurunnya kemiskinan	4.1	Mengoptimalkan penanggulangan kemiskinan melalui pelaksanaan program-program unggulan kemiskinan dan pemberdayaan masyarakat	4.1.1	Meningkatkan koordinasi dan integrasi program penanggulangan kemiskinan daerah
		4.2	Meningkatkan perlindungan sosial dan pemberdayaan PSKS	4.2.1	Meningkatkan peran serta/partisipasi masyarakat dalam penanganan masalah kesejahteraan sosial dengan fokus pada peningkatan Potensi Sumber Kesejahteraan Sosial (PSKS) yang berada di lingkungan masyarakat
				4.2.2	Meningkatkan aksesibiltas Penyandang Masalah Kesejahteraan Sosial (PSKS) dalam memperoleh pelayanan dan rehabilitasi
				4.2.3	Penguatan Skema Perlindungan dan Bantuan Sosial bagi Penyandang Masalah Kesejahteraan Sosial (PSKS)
				4.2.4	Meningkatkan Kemandirian Penyandang Disabilitas melalui Pemberdayaan Penyandang Disabilitas

Pertumbuhan ekonomi Kota Bandar Lampung Tahun 2026 diperkirakan akan terus menguat sebagai lanjutan dari perbaikan kondisi perekonomian Tahun 2025.

Selanjutnya dengan menyimak perkembangan kondisi Kota Bandar Lampung tahun 2024 dan tahun berjalan serta memperhatikan RPJMD Kota Bandar Lampung Tahun 2025-2029 maka berikut adalah target sasaran makro pada RKPD Kota Bandar Lampung Tahun 2026:

Tabel 3.2 Target dan Sasaran Makro Tahun 2026

Sasaran	Target RKPD Tahun 2026
Pertumbuhan Ekonomi	5,43 Persen
Laju Inflasi	2,5 ± 1 persen
Tingkat Kemiskinan	7,15 - 6,50 persen
Tingkat Pengangguran Terbuka (TPT)	7,24-6,85 persen
Pendapatan Per kapita	Rp75,11-75,50 Juta
Indek Pembangunan Manusia	80,85
Rasio Gini	0,349-0,347
Indeks Kualitas Lingkungan Hidup	63,26
Penurunan Emisi GRK Kumulatif	20.930,21 tonCO2e

Sumber: Perda RPJMD Kota Bandar Lampung Tahun 2025-2029

Pada tahun 2026, Kota Bandar Lampung menargetkan beberapa indikator makro ekonomi dan sosial untuk mencapai pembangunan yang lebih baik. Pemerintah Kota Bandar Lampung menargetkan pertumbuhan ekonomi sebesar 5,43% di tahun 2026. Angka ini mencerminkan optimisme terhadap pemulihan dan peningkatan aktivitas ekonomi di sektor-sektor kunci. Peningkatan ini diharapkan dapat mendorong penciptaan lapangan kerja baru, meningkatkan pendapatan masyarakat, dan memperkuat basis ekonomi kota secara keseluruhan. Untuk menjaga stabilitas harga dan daya beli masyarakat, laju inflasi ditargetkan berada dalam kisaran 2,5% ± 1%. Kisaran target ini menunjukkan upaya untuk mengendalikan kenaikan harga barang dan jasa, yang sangat penting agar pertumbuhan ekonomi tidak tergerus oleh inflasi yang tinggi. Inflasi yang terkendali memastikan masyarakat dapat menikmati manfaat dari pendapatan yang meningkat. Pemerintah Kota Bandar Lampung berkomitmen untuk mengurangi tingkat kemiskinan menjadi 6,50%. Penurunan ini akan dicapai melalui berbagai program pengentasan kemiskinan, seperti bantuan sosial, pemberdayaan ekonomi masyarakat, dan peningkatan akses terhadap pendidikan serta layanan kesehatan. Target ini menunjukkan fokus pemerintah pada pembangunan yang inklusif dan merata. Target penurunan Tingkat Pengangguran Terbuka (TPT) menjadi 7,24% sampai 6,85% menunjukkan prioritas pemerintah dalam menciptakan lapangan kerja yang layak. Upaya ini akan difokuskan pada pengembangan sektor-sektor produktif, peningkatan keterampilan tenaga kerja melalui pelatihan vokasi. Pendapatan per kapita ditargetkan meningkat menjadi Rp75,11 juta hingga Rp75,50 juta. Kenaikan ini adalah cerminan langsung dari pertumbuhan ekonomi yang solid, di mana produktivitas dan pendapatan masyarakat secara keseluruhan meningkat.

Pendapatan per kapita yang lebih tinggi akan meningkatkan kesejahteraan dan kualitas hidup warga kota. Indeks Pembangunan Manusia (IPM) ditargetkan mencapai 80,85. IPM adalah indikator penting yang mengukur keberhasilan dalam pembangunan manusia, mencakup aspek kesehatan, pendidikan, dan pendapatan. Target ini menunjukkan komitmen pemerintah untuk meningkatkan kualitas hidup warga melalui investasi berkelanjutan di sektor-sektor vital ini. Untuk mengurangi ketimpangan, Rasio Gini ditargetkan berada di kisaran 0,349 hingga 0,347. Rasio Gini adalah ukuran ketidakmerataan distribusi pendapatan. Angka yang lebih rendah menunjukkan distribusi pendapatan yang lebih merata di masyarakat. Target ini mencerminkan upaya pemerintah untuk memastikan bahwa manfaat pembangunan dirasakan oleh semua lapisan masyarakat. embangunan tidak hanya berfokus pada ekonomi dan sosial, tetapi juga pada lingkungan. Indeks Kualitas Lingkungan Hidup (IKLH) ditargetkan mencapai 63,26. Peningkatan IKLH menunjukkan adanya perbaikan dalam kualitas udara, air, dan lahan. Hal ini akan dicapai melalui pengelolaan sampah yang lebih baik, pengendalian polusi, dan upaya konservasi sumber daya alam. ebagai bagian dari komitmen global untuk mengatasi perubahan iklim, Kota Bandar Lampung menargetkan penurunan emisi Gas Rumah Kaca (GRK) kumulatif sebesar 20.930,21 tonCO2e. Target ini akan diwujudkan melalui inisiatif ramah lingkungan, seperti promosi energi terbarukan, peningkatan efisiensi energi, dan pengembangan transportasi publik yang berkelanjutan.

Berkaitan dengan hal tersebut dan memperhatikan kebijakan nasional maupun Provinsi Lampung serta guna mencapai tujuan pembangunan maka tema pembangunan Kota Bandar Lampung Tahun 2026 adalah "**Akselerasi Pembangunan SDM, Ekonomi Inklusif, Infrastruktur dan Lingkungan yang Terintegrasi dan Berkelanjutan".** Tema ini selaras dengan Program Asta Cita dan tema Pemerintah Provinsi Lampung yang selanjutnya akan menjadi arah dalam merumuskan kebijakan serta program pembangunan yang tidak hanya mendorong percepatan pertumbuhan ekonomi, peningkatan kondisi sosial ekonomi masyarakat dan pembangunan infrastruktur, tetapi juga memastikan bahwa manfaat dari program pembangunan tersebut dapat meningkatkan kesejahteraan seluruh masyarakat secara adil, merata dan berkelanjutan.

Adapun prioritas pembangunan Kota Bandar Lampung tahun 2026 adalah sebagai berikut:

1. Meningkatkan kualitas sumber daya manusia melalui pemantapan pelayanan kesehatan dan pendidikan terintegrasi
2. Memacu perekonomian daerah dan peningkatan kesejahteraan sosial melalui peningkatan investasi dan ekonomi kerakyatan
3. Memantapkan infrastruktur perkotaan yang berkualitas
4. Meningkatkan pembangunan berkelanjutan yang berwawasan lingkungan
5. Meningkatkan kualitas pelayanan publik dan inovasi daerah dengan memanfaatkan teknologi digital dan sistem informasi daerah
6. Memantapkan ketertiban dan keamanan daerah dengan mengembangkan kearifan lokal

Perekonomian Kota Bandar Lampung pada tahun 2026, diprakirakan akan tumbuh semakin menguat sebagai lanjutan dari perbaikan kondisi perekonomian sejak tahun 2021 sampai dengan tahun tahun 2025 yang terus berlangsung didukung oleh berbagai faktor seperti peningkatan produksi pada berbagai sektor, perbaikan daya beli masyarakat, serta kebijakan ekonomi yang mendorong investasi dan konsumsi domestik.

Secara umum, pertumbuhan ekonomi Kota Bandar Lampung tahun 2026 diperkirakan ditopang oleh konsumsi rumah tangga, konsumsi LNPRT dan konsumsi pemerintah serta investasi. Hal ini didorong oleh aktivitas ekonomi nasional dan regional maupun Kota Bandar Lampung yang akan berdampak pada peningkatan permintaan domestik.

Pada tahun 2021, konsumsi rumah tangga berada dalam tren pemulihan dan terus menguat pada tahun 2022, tahun 2023, tahun 2024. Selanjutnya diproyeksikan konsumsi rumah tangga tetap menjadi penopang utama pertumbuhan ekonomi Kota Bandar Lampung pada tahun 2025 dan 2026. Hal ini berdasarkan data pada triwulan I tahun 2025 yang menunjukkan bahwa konsumsi rumah tangga Kota Bandar Lampung mengalami peningkatan sebesar 6,50 persen (c-to-c). Kinerja konsumsi Rumah Tangga diprakirakan meningkat didorong oleh prospek kenaikan pendapatan dan optimisme masyarakat yang didukung oleh terus berlanjutnya pemulihan kegiatan usaha yang mendukung

peningkatan aktivitas konsumsi seiring dengan optimisme pelaku usaha terhadap perekonomian kedepan yang semakin meningkat.

Selain itu hasil respons dari berbagai kebijakan pemerintah pusat dan pemerintah daerah yang antara lain melalui konsumsi pemerintah yang memiliki peran dalam perekonomian diharapkan akan berdampak pada peningkatan produktivitas dan pertumbuhan ekonomi Kota Bandar Lampung Tahun 2026.

Begitupula investasi diprakirakan membaik pada Tahun 2026 sejalan dengan pemulihan aktivitas usaha seiring dengan/didorong oleh meningkatnya aktivitas ekonomi global, nasional dan regional maupun Kota Bandar Lampung yang akan berdampak pada peningkatan permintaan sehingga akan meningkatkan nilai investasi yang pada akhirnya diperkirakan akan mampu membantu mengerakkan perekonomian Kota Bandar Lampung.

Terkait investasi dan dalam upaya percepatan pemulihan ekonomi dan penyediaan lapangan kerja maka Pemerintah Kota Bandar Lampung akan terus mendorong investasi dengan melakukan strategi berupa tetap memberikan dukungan penuh, baik kepada kelompok investasi yang telah beroperasi secara komersil maupun kelompok investasi baru yang masih pada tahap perencanaan. Dukungan yang diberikan antara lain dengan memberikan pelayanan perizinan secara online guna percepatan perizinan. Pemerintah Kota Bandar Lampung juga akan terus berupaya untuk menjaga kondisi yang kondusif bagi para investor. Hal tersebut sebagai upaya mempertahankan iklim investasi yang telah berjalan baik dan untuk mendukung kegiatan usaha investor. Hal ini dikarenakan investasi berperan dapat meningkatkan kapasitas produktif perekonomian sekaligus menciptakan lapangan pekerjaan sehingga berkontribusi bagi penurunan tingkat pengangguran yang pada akhirnya dapat meningkatkan pertumbuhan ekonomi. Hal ini mengingat dalam perekonomian Kota Bandar Lampung, investasi dan penciptaan lapangan kerja merupakan salah satu faktor penting dalam meningkatkan perekonomian daerah.

Berdasarkan Lapangan usaha, beberapa kategori pada tahun 2026 diperkirakan akan menjadi pendorong pertumbuhan ekonomi Kota

Bandar Lampung seiring dengan peningkatan aktivitas ekonomi (produksi, distribusi maupun konsumsi) pada kategori/lapangan usaha yang berdampak pada laju pertumbuhan ekonomi. Hal ini nampak dari beberapa kategori/lapangan usaha yang kontribusinya berpengaruh terhadap pembentukan PBRD selalu mengalami pertumbuhan yang positif sejak tahun 2021 sampai dengan tahun 2024. Kategori/lapangan usaha tersebut antara lain kategori/lapangan usaha industri pengolahan, kategori/lapangan usaha Perdagangan Besar dan Eceran; reparasi Mobil dan Sepeda Motor, kategori/lapangan usaha transportasi dan pergudangan, dan kategori/lapangan usaha Penyedia Akomodasi Makan dan Minum. Kondisi ini diproyeksikan akan terus meningkat di tahun 2025 dan 2026 sesuai dengan karakteristik Kota Bandar Lampung yang merupakan pusat perekonomian dan pusat pemerintahan di Provinsi Lampung. Kota Bandar Lampung diproyeksikan akan terus berkembang seiring dengan terus meningkatnya mobilitas masyarakat dan aktivitas perekonomian yang disertai dengan berkembangnya destinasi pariwisata di Kota Bandar Lampung dan perkembangan kunjungan wisatawan ke Kota Bandar Lampung.

Berdasarkan trend dan dengan melihat kondisi yang ada maka kategori industri pengolahan, kategori perdagangan besar dan eceran, dan kategori transportasi dan pergudangan diproyeksikan masih memiliki share yang terbesar terhadap struktur PDRB Kota Bandar Lampung Tahun 2026. Oleh karena itu struktur perekonomian Kota Bandar Lampung pada tahun 2026 diproyeksikan masih bertumpu pada tiga Lapangan Usaha/kategori tersebut.

Pada tahun 2026, tingkat pengangguran terbuka diproyeksikan sebesar 7,24-6,85 persen dan tingkat kemiskinan ditargetkan sebesar 7,15 - 6,50 persen. Hal ini mengingat pada tahun 2026 diperkirakan kondisi perekonomian semakin membaik sehingga terdapat lapangan pekerjaan yang secara bertahap dapat menyerap tenaga kerja. Selanjutnya tingkat kemiskinan juga secara perlahan diharapkan akan terus mengalami penurunan dibandingkan tahun 2021 seiring dengan terciptanya lapangan kerja dan pertumbuhan ekonomi.

Prospek inflasi Tahun 2026 diperkirakan akan terkendali dan stabil dalam kisaran 2,5 ± 1 persen meski ketidakpastian risiko tekanan eksternal dan domestik yang perlu diperhatikan. Tekanan eksternal berupa

ketidakpastian kondisi perekonomian global ke depan yang masih cukup tinggi, disertai dengan disrupsi rantai pasok, krisis energi, dan bahan pangan. Adapun tekanan domestik diantaranya adalah terkait pasokan dan kenaikan harga beberapa komoditas yang disebabkan oleh akselerasi permintaan. Oleh karena itu perlu terus memperkuat sinergi koordinasi pengendalian inflasi pusat dan daerah yang semakin intensif untuk menjaga ekspektasi inflasi.

Pada Tahun 2026, PDRB per kapita diproyeksikan sebesar Rp75,11-75,50 Juta. Nilai PDRB per kapita tahun 2026 tersebut diproyeksikan relatif meningkat jika dibandingkan dengan capaian tahun 2024 maupun target tahun 2025. PDRB perkapita ini diprakirakan akan disebabkan oleh kenaikan produksi pada seluruh lapangan usaha dan dipengaruhi laju inflasi dan pertumbuhan penduduk.

Adapun pembangunan manusia di Kota Bandar Lampung Tahun 2026 diproyeksikan mengalami peningkatan. Indeks Pembangunan Manusia (IPM) pada Tahun 2026 diproyeksikan sebesar 80,85. Hal ini dikarenakan sebagaimana kita ketahui bahwa IPM dihitung sebagai rata-rata geometrik dari indeks kesehatan, indeks Pendidikan dan indeks pengeluaran atau dibentuk oleh tiga dimensi dasar, yaitu umur panjang dan hidup sehat (*a long and healthy life*), pengetahuan (*knowledge*), dan standard hidup layak (*decent standard of living*) diproyeksikan akan terus mengalami kenaikan pada tahun 2026 seiring dengan dukungan yang telah dan akan dilakukan oleh Pemerintah Kota Bandar Lampung.

3.2. Arah Kebijakan Keuangan Daerah

Perencanaan merupakan salah satu tahap dalam pengelolaan keuangan daerah. Pengelolaan keuangan daerah meliputi tahapan perencanaan dan penganggaran, pelaksanaan dan penatausahaan, dan pertanggungjawaban keuangan. Pengelolaan keuangan daerah dilaksanakan dalam suatu sistem yang terintegrasi yang diwujudkan dalam Siklus APBD. Pada dasarnya APBD memuat rencana keuangan yang diperoleh dan digunakan dalam rangka melaksanakan kewenangan dalam satu Tahun anggaran. Anggaran Pendapatan dan Belanja Daerah disusun berdasarkan *money follow program* dimana pendekatan penganggaran lebih fokus pada program atau kegiatan yang terkait langsung dengan prioritas daerah, prioritas, nasional dan dapat

memberikan dampak langsung bagi masyarakat dengan pendekatan tugas fungsi.

Pengelolaan Keuangan Daerah Kota Bandar Lampung dilaksanakan dalam suatu sistem terintegrasi diwujudkan dalam APBD yang setiap Tahun ditetapkan dengan Peraturan Daerah. APBD sebagai dasar pengelolaan keuangan Daerah dalam masa 1 (satu) Tahun anggaran terdiri atas pendapatan daerah, belanja daerah dan pembiayaan daerah.

I. Pendapatan Daerah, terdiri dari :
   A. Pendapatan Asli Daerah (PAD), meliputi:
      1. Pajak Daerah;
      2. Retribusi Daerah;
      3. Hasil Pengelolaan Kekayaan Daerah yang dipisahkan;
      4. Lain- lain PAD yang sah;
   B. Pendapatan Transfer, meliputi:
      1. Transfer Pemerintah Pusat, terdiri dari
         1) Dana Perimbangan, terdiri dari:
            (1) Dana Transfer Umum, terdiri dari:
               a. Dana Bagi Hasil (DBH);
               b. Dana Alokasi Umum (DAU)
            (2) Dana Transfer Khusus, terdiri dari:
               a. Dana Alokasi Khusus (DAK)Fisik;
               b. Dana Alokasi Khusus (DAK) Non Fisik.
         2) Dana Insentif Daerah;
         3) Dana Otonomi Khusus;
         4) Dana Keistimewaan;
         5) Dana Desa.
      2. Transfer antar-daerah, terdiri dari:
         1) Pendapatan Bagi Hasil;
         2) Bantuan Keuangan.
   C. Lain-lain Pendapatan Daerah yang sah, meliputi:
      1. Hibah;
      2. Dana Darurat;
      3. Lain-Lain Pendapatan Sesuai Dengan Ketentuan Peraturan Perundang-Undangan.

II. Belanja Daerah, terdiri dari:

A. Belanja Operasi, meliputi:

1. Belanja Pegawai;
2. Belanja Barang Dan Jasa;
3. Belanja Bunga;
4. Belanja Subsidi;
5. Belanja Hibah;
6. Belanja Bantuan Sosial.

B. Belanja Modal

C. Belanja Tidak Terduga

D. Belanja Transfer, meliputi:

1. Belanja Bagi Hasil;
2. Belanja Bantuan Keuangan.

III. Pembiayaan Daerah, terdiri dari:

A. Penerimaan Pembiayaan, bersumber dari:

1. Sisa Lebih Perhitungan Anggaran (SiLPA);
2. Pencairan Dana Cadangan;
3. Hasil Penjualan Kekayaan Daerah Yang Dipisahkan;
4. Penerimaan Pinjaman Daerah;
5. Penerimaan Kembali Pemberian Pinjaman Daerah;
6. Penerimaan Pembiayaan Lainnya sesuai dengan Ketentuan Peraturan Perundang-Undangan.

B. Pengeluaran Pembiayaan, mencakup:

1. Pembayaran Cicilan Pokok Utang yang Jatuh Tempo;
2. Penyertaan Modal Daerah;
3. Pembentukan Dana Cadangan;
4. Pemberian Pinjaman Daerah;
5. Pengeluaran Pembiayaan Lainnya sesuai dengan Ketentuan Peraturan Perundang-Undangan.

Dalam penyusunan anggaran harus memperhatikan:

1. Keterpaduan antara perencanaan dan penganggaran;
2. Konsistensi dan sinkronisasi program baik vertikal maupun horisontal; dan
3. Program dan kegiatan yang disusun harus mempunyai relevansi dengan permasalahan dan peluang yang dihadapi.

3.2.1 Arah Kebijakan Pendapatan Daerah

Menurut Peraturan Pemerintah Nomor 12 Tahun 2019 tentang Pengelolaan Keuangan Daerah, Pendapatan Daerah adalah semua hak Daerah yang diakui sebagai penambah nilai kekayaan bersih dalam periode tahun anggaran berkenaan. Selanjutnya dalam Undang-Undang Nomor 1 Tahun 2022 tentang Hubungan Keuangan antara Pemerintah Pusat dan Pemerintahan Daerah dinyatakan bahwa Pendapatan Daerah selain berasal dari pendapatan transfer (Transfer Pemerintah Pusat dan Transfer antar-daerah) dan dari lain-lain pendapatan daerah yang sah juga berasal dari daerah itu sendiri yaitu pendapatan asli daerah. Berikut adalah realisasi dan proyeksi/target Pendapatan Kota Bandar Lampung Tahun 2023-2027:

Tabel 3.3 Realisasi dan Proyeksi/Target Pendapatan Kota Bandar Lampung Tahun 2023 s.d tahun 2027

No	Uraian	Jumlah				
		Realisasi (Tahun 2023)	Realisasi (Tahun 2024)	Tahun Berjalan (2025)	Proyeksi/Target pada Tahun Rencana (2026)	Proyeksi/Target Pada Tahun (2027)
(1)	(2)	(3)	(4)	(9)	(6)	(7)
04.01	**PENDAPATAN ASLI DAERAH (PAD)**	**694.676.220.527,49**	**716.588.145.697,18**	**1.090.548.829.350,00**	**1.129.076.270.800,00**	**1.202.330.084.350,00**
04.01.01	Pajak Daerah	546.953.963.871,38	555.732.059.619,00	900.000.000.000,00	945.000.000.000,00	992.250.000.000,00
04.01.02	Retribusi Daerah	32.809.743.878,00	23.465.156.959,00	40.184.598.250,00	42.193.828.145,00	44.303.519.562,00
04.01.03	Hasil Pengelolaan Kekayaan Daerah yang Dipisahkan	11.026.667.082,08	18.366.876.926,85	14.365.985.100,00	15.084.284.355,00	15.838.498.573,00
04.01.04	Lain-lain PAD yang Sah	103.885.845.696,03	119.024.052.192,33	135.998.246.000,00	126.798.158.300,00	149.938.066.215,00
04.02	**PENDAPATAN TRANSFER**	**1.605.118.002.681,00**	**1.754.730.151.463,00**	**1.815.768.642.900,00**	**1.843.005.172.550,00**	**1.870.650.250.150,00**
04.02.01	**Pendapatan Transfer Pemerintah Pusat**	**1.480.629.174.746,00**	**1.599.104.919.441,00**	**1.620.527.329.000,00**	**1.647.763.858.650,00**	**1.675.408.936.250,00**
4.2.01.01	Dana Perimbangan	1.475.148.922.746,00	1.581.597.352.441,00	1.620.527.329.000,00	1.647.763.858.650,00	1.675.408.936.250,00
4.2.01.01.01	Dana Transfer Umum-Dana Bagi Hasil (DBH)		74.673.650.430,00	72.270.127.000,00	72.270.127.000,00	72.270.127.000,00
4.2.01.01.02	Dana Transfer Umum-Dana Alokasi Umum (DAU)		1.149.053.923.976,00	1.184.153.191.000,00	1.211.389.720.650,00	1.239.034.798.250,00
4.2.01.01.03	Dana Transfer Khusus-Dana Alokasi Khusus (DAK)		357.869.778.035,00	364.104.011.000,00	364.104.011.000,00	364.104.011.000,00
4.2.01.02	Dana Insentif Daerah (DID)	5.480.252.000,00	17.507.567.000,00			

No	Uraian	Jumlah				
		Realisasi (Tahun 2023)	Realisasi (Tahun 2024)	Tahun Berjalan (2025)	Proyeksi/Target pada Tahun Rencana (2026)	Proyeksi/Target Pada Tahun (2027)
(1)	(2)	(3)	(4)	(9)	(6)	(7)
04.02.02	**Pendapatan Transfer Antar Daerah**	**124.488.827.935,00**	**155.625.232.022,00**	**195.241.313.900,00**	**195.241.313.900,00**	**195.241.313.900,00**
4.2.02.01.01	Pendapatan Bagi Hasil Pajak	124.488.827.935,00	155.625.232.022,00	195.241.313.900,00	195.241.313.900,00	195.241.313.900,00
04.03	**LAIN-LAIN PENDAPATAN DAERAH YANG SAH**		**-**	**-**	**-**	**-**
04.	**JUMLAH PENDAPATAN DAERAH**	**2.299.794.223.208,49**	**2.471.318.297.160,18**	**2.906.317.472.250,00**	**2.972.081.443.350,00**	**3.072.980.334.500,00**

Sumber : BKAD Kota Bandar Lampung 2025 dan Perda RPJMD Kota Bandar Lampung Tahun 2025-2029

Realisasi pendapatan daerah pada tahun 2024 jika dibandingkan dengan realisasi pendapatan daerah Tahun 2023 mengalami peningkatan sebesar Rp171.524.073.951,69 atau terjadi peningkatan sebesar 7,46 persen. Sedangkan anggaran pendapatan daerah pada tahun 2025 megalami peningkatan sebesar Rp434.999.175.089,82 atau terjadi peningkatan sebesar 17,60 persen jika dibandingkan dengan realisasi pendapatan Daerah Tahun 2024. Selanjutnya pendapatan daerah pada RKPD Tahun 2026 direncanakan/diproyeksikan sebesar Rp2.972.081.443.350,00. Angka ini meningkat sebesar Rp65.763.971.100,00 atau sekitar 2,26 persen jika dibandingkan dengan anggaran pendapatan daerah Tahun 2025. Kemudian pada tahun 2027 pendapatan daerah diproyesikan sebesar Rp3.072.980.334.500,00 meningkat sebesar Rp100.898.891.150,00 atau sekitar 3,39 persen jika dibandingkan dengan rencana pendapatan daerah Tahun 2026.

Secara umum dalam melakukan proyeksi/target pendapatan daerah dalam RKPD Kota Bandar Lampung tahun 2026 adalah berdasarkan proyeksi keuangan daerah Kota Bandar Lampung yang terdapat pada Rancangan Akhuir RPJMD Kota Bandar Lampung tahun 2025-2029 dan melihat Anggaran Pendapatan Belanja Daerah Kota Bandar Lampung tahun 2025 serta memperhatikan realisasi Anggaran Pendapatan Belanja Daerah Kota Bandar Lampung tahun 2023 dan tahun 2024.

Berdasarkan data tahun 2023 - 2025, ditinjau dari kontribusi masing-masing pos pendapatan terhadap total pendapatan daerah Kota Bandar Lampung maka pos pendapatan daerah dengan kontribusi paling tinggi adalah pendapatan transfer yang terdiri dari transfer pemerintah pusat (dana perimbangan dan dana insentif daerah), dan Pendapatan Transfer Antar Daerah. Adapun secara lebih rinci pendapatan transfer yang kontribusinya paling besar adalah transfer pemerintah pusat pada dana perimbangan. Selanjutnya jika dana perimbangan tersebut diurutkan dari yang paling besar porsinya secara berurutan adalah dana alokasi umum kemudian dana alokasi khusus dan yang terakhir adalah dana bagi hasil.

Dengan asumsi kondisi perekonomian nasional tahun 2026 yang semakin membaik tentunya akan memperbaiki kondisi APBN tahun 2026 terutama

dari sisi pendapatan negara sehingga akan berpengaruh terhadap alokasi pendapatan transfer daerah termasuk untuk Kota Bandar Lampung.

Dengan melihat rincian realisasi Pendapatan Transfer pada tahun 2023 dan 2024 serta rincian anggaran tahun 2025 maka pendapatan Transfer Kota Bandar Lampung pada tahun 2026 di proyeksikan/ditargetkan sebesar Rp1.843.005.172.550,00 yang terdiri dari Pendapatan Transfer Pemerintah Pusat sebesar Rp1.647.763.858.650,00 dan Pendapatan Transfer antar daerah sebesar Rp195.241.313.900,00. Pendapatan Transfer Pemerintah Pusat tahun 2026, Kota Bandar Lampung diproyeksikan akan mengalami peningkatan jika dibandingkan dengan tahun 2025 yang diperkirakan bersumber dari Dana Transfer Umum-Dana Alokasi Umum (DAU) sebagai komponen pembentuk pendapatan transfer Pemerintah Pusat tersebut.

Pendapatan Transfer antar daerah pada tahun 2026 diproyeksikan sebesar pendapatan transfer antar daerah pada tahun anggaran 2025. Hal ini memperhatikan pelaksanaan pada tahun berjalan (tahun 2025) seiring dengan telah mulai berlakunya Undang-Undang nomor 1 Tahun 2022 tentang Hubungan Keuangan Antara Pemerintah Pusat dan Pemerintahan Daerah. Dalam Undang Undang tersebut Pemerintah memberikan kewenangan pemungutan Opsen Pajak antara Level pemerintahan provinsi dan kabupaten/kota, yaitu PKB, BBNKB, dan Pajak MBLB. Pada Pemerintah Kota Bandar Lampung, Opsen Pajak Kendaraan Bermotor (Opsen PKB) dan Opsen Bea Balik Nama Kendaraan Bermotor (Opsen BBNKB) merupakan Pajak Yang dipungut oleh pemerintah kabupaten/kota sedangkan pada pemerintah provinsi, Opsen Pajak MBLB merupakan Pajak Yang dipungut oleh pemerintah provinsi. Opsen atas PKB dan BBNKB sejatinya merupakan pengalihan dari bagi hasil pajak provinsi. Hal tersebut dapat meningkatkan kemandirian Daerah tanpa menambah beban Wajib Pajak, karena penerimaan perpajakan akan dicatat sebagai PAD, serta memberikan kepastian atas penerimaan Pajak dan memberikan keleluasan belanja atas penerimaan tersebut pada tiap-tiap level pemerintahan dibandingkan dengan skema bagi hasil. Sementara penambahan Opsen Pajak MBLB untuk provinsi sebagai sumber penerimaan baru diharapkan dapat memperkuat fungsi penerbitan izin dan pengawasan kegiatan pertambangan di Daerah.

Sehubungan dengan hal diatas, langkah dan upaya Pemerintah Kota Bandar Lampung untuk mengoptimalkan capaian dari sektor pajak kendaraan bermotor adalah sebagai berikut:

1. Menyebarluaskan Informasi dan himbauan pembayaran PKB di Wilayah Kota Bandar Lampung melalui radio, media cetak, elektronik, media sosial atau media lainnya;
2. Membantu penagihan tunggakan PKB menggunakan aplikasi SIPP-PKB dengan melibatkan aparatur Badan Pendapatan Daerah Kota Bandar Lampung, Kecamatan, Kelurahan;
3. Membantu penagihan tunggakan PKB melalui kegiatan ATT atau kegiatan lainnya;
4. Menugaskan aparatur terkait dalam pelaksanaan operasi gabungan PKB pada waktu dan tempat yang telah ditetapkan;
5. Menugaskan aparatur dalam melakukan rekonsiliasi harian penerimaan Opsen PKB dan Opsen BBNKB;
6. Melakukan sosialisasi dan edukasi kepada masyarakat untuk peningkatan kepatuhan pembayaran PKB.

Adapun terkait Pendapatan Transfer Pemerintah Pusat tahun 2026, secara rinci Dana Alokasi Khusus dan Dana Bagi Hasil tahun 2026 diproyeksikan sebesar pagu anggaran Dana Alokasi khusus dan Dana Bagi Hasil pada tahun 2025. Sedangkan Dana Alokasi Umum tahun 2026 diproyesikan sebesar Rp1.211.389.720.650,00. Hal ini dengan melihat realisasi Dana Alokasi Umum Kota Bandar Lampung pada tahun 2024 sebesar Rp1.149.053.923.976,00 kemudian memperhatikan anggaran tahun 2025 sebesar Rp1.184.153.191.000,00.

Proyeksi pendapatan merupakan sekumpulan angka-angka perkiraan yang dapat berubah dan atau berbeda atau bersifat indikatif sepanjang faktor-faktor penghitungnya atau asumsi-asumsinya tidak mengalami perubahan. Adapun Proyeksi Pendapatan Daerah dalam RKPD Tahun 2026 juga dengan asumsi:

1. Optimalisasi pelaksanaan beberapa Peraturan Daerah terkait pajak dan retribusi yaitu Peraturan Daerah Kota Bandar Lampung Nomor 1 Tahun 2024 tentang Pajak Daerah dan Retribusi Daerah, Peraturan Daerah Kota Bandar Lampung Nomor 13 Tahun 2017 tentang Perubahan atas Peraturan Daerah Kota Bandar Lampung

Nomor 5 Tahun 2011 tentang Retribusi Jasa Umum, Peraturan Daerah Nomor 6 Tahun 2011 tentang Retribusi Jasa Usaha, dan Peraturan Daerah Nomor 7 Tahun 2011 tentang Retribusi Perizinan Tertentu, sebagai tindak lanjut dari Undang-Undang Nomor 1 Tahun 2022 tentang Hubungan Keuangan Antara Pemerintah Pusat dan Pemerintahan Daerah;

2. Optimalisasi potensi pajak daerah dan retribusi daerah;
3. Perekonomian Tahun 2026 yang diperkirakan lebih baik jika dibandingkan tahun 2025, tahun 2024 maupun tahun 2023.
4. Iklim investasi, keamanan, dan kegiatan perekonomian di Kota Bandar Lampung pada tahun 2026 diperkirakan positif dan stabil sehingga mendukung estimasi tersebut.

Secara umum proyeksi/rencana pendapatan Daerah Tahun 2026 disesuaikan dengan kondisi yang ada saat ini. Begitupula terhadap proyeksi/rencana PAD Kota Bandar Lampung tahun 2026 yang diproyeksikan/ditargetkan sebesar Rp1.129.076.270.800,00. Angka tersebut meningkat jika dibandingkan dengan anggaran tahun 2025. Secara rinci terdapat tiga komponen pembentuk PAD tahun 2026 yang diproyeksikan mengalami kenaikan jika dibandingkan dengan tahun 2025. Angka proyeksi PAD tahun 2026 tersebut mempertimbangkan dan melihat kondisi perekonomian tahun 2024 maupun pada tahun berjalan (2025) serta memperhatikan peraturan perundang-undangan yang berlaku dan potensi pendapatan asli daerah yang ada di Kota Bandar Lampung.

Beberapa langkah strategis untuk mendukung pencapaian proyeksi/target Tahun 2026 tersebut antara lain dilakukan dengan terus meningkatkan intensifikasi dan ekstensifikasi pendapatan Daerah serta terus mengupayakan peningkatan Pendapatan Transfer.

Dalam upaya mencapai target pendapatan daerah banyak usaha yang akan dan sedang dilakukan oleh Pemerintah Kota Bandar Lampung, yaitu melalui:

1. Efektivitas dan efisiensi pengelolaan pendapatan daerah.
2. Peningkatan kualitas sumber daya manusia di bidang pendapatan.

3. Mengoptimalkan pendapatan asli daerah baik yang bersumber dari pajak daerah maupun retribusi daerah dengan basis data dan sistem informasi yang tepat dan akurat. Salah satu upaya dengan pemasangan *Tapping Box* pada objek Pajak Restoran, Pajak Hotel, Pajak Hiburan dan Pajak Parkir, Pajak Air Tanah.
4. Mengoptimalkan kinerja Unit Pelaksana Teknis (UPT) Pendapatan pada Kecamatan di Kota Bandar Lampung dengan mengembangkan mekanisme pelayanan yang efisien, efektif, cepat dan tepat.
5. Meningkatkan kerjasama dengan pihak ketiga terutama untuk pengelolaan aset milik Pemerintah Kota Bandar Lampung.
6. Meningkatkan sistem insentif bagi pejabat dan seluruh personil yang terkait dengan pengelolaan pajak daerah dan retribusi daerah.

Pada Tahun 2023 dan 2024 maupun pada anggaran Tahun 2025 serta proyeksi Tahun 2026 dan Tahun 2027, jika ditinjau dari kontribusi masing-masing pos pendapatan daerah terhadap total pendapatan daerah Kota Bandar Lampung maka pos pendapatan daerah yang memiliki kontribusi paling tinggi adalah pendapatan transfer. Selanjutnya pendapatan transfer yang kontribusinya paling besar adalah transfer pemerintah pusat (dana perimbangan). Secara lebih rinci jika transfer pemerintah pusat (dana perimbangan) tersebut diurutkan dari yang paling besar porsinya secara berurutan adalah dana alokasi umum kemudian dana alokasi khusus kemudian dana bagi hasil.

Tingginya kontribusi pendapatan transfer terhadap total pendapatan daerah Kota Bandar Lampung jika dibandingkan dengan tingkat kontribusi PAD mencerminkan tingginya ketergantungan daerah terhadap sumber ekstern, khususnya pemerintah pusat, atau dapat juga dikatakan bahwa kapasitas fiskal daerah kota bandar lampung dalam posisi yang rendah. Namun begitu, untuk kontribusi dari sektor pajak dan retribusi pada perkembanganya mampu memberikan kontribusi yang tinggi untuk pendapatan daerah Kota Bandar Lampung.

Berbagai upaya dilakukan dalam meningkatkan kemandirian fiskal serta mengurangi ketergantungan terhadap dana transfer, oleh karena itu, Kebijakan pendapatan keuangan Daerah diarahkan kepada ketersediaan dana yang berkelanjutan dengan jumlah yang memadai. Semua potensi pendapatan semaksimal mungkin digali agar mampu memenuhi seluruh

kebutuhan belanja. Sumber-sumber pendapatan yang mendukung APBD diidentifikasi dengan baik, ditingkatkan penerimaannya (intensifikasi), dan diupayakan sumber-sumber pendapatan baru (ekstensifikasi).

Beberapa angkah konkret yang telah, sedang dan akan dilakukan Pemerintah Kota Bandar Lampung dalam mencapai target penerimaan PAD Tahun 2026 yaitu :

A. PBJT MAKANAN DAN/MINUMAN, PBJT JASA PERHOTELAN, PBJT JASA KESENIAN DAN HIBURAN, PBJT JASA PARKIR, PAJAK REKLAME

1) Audit Pajak terhadap Wajib Pajak yang belum sesuai antara potensi dengan jumlah setoran pajaknya. Dilakukan secara persuasif dengan melakukan pemanggilan terhadap wajib pajak;
2) Penagihan piutang/tunggakan pajak secara intensif dan kontinyu dan Penertiban Objek Pajak yang memiliki tunggakan pajak dengan di dukung melalui kerjasama dengan Kejaksaan Negeri Kota Bandar Lampung
3) Pemutakhiran dan Peremajaan Data Objek Pajak dan Wajib Pajak dengan melakukan pendataan ulang terhadap objek pajak dan melakukan pendataan terhadap objek pajak baru yang belum menjadi wajib pajak;
4) Telah melaksanakan Penerapan Pembayaran pajak secara online (Payment Online System) di seluruh kantor cabang PT.Bank Lampung, untuk mempermudah WP dalam membayar pajak. Proses pemungutan pajak dilakukan dengan cara menginput data Objek Pajak dengan menggunakan Aplikasi SIMANTAP (Sistem Informasi Manajemen Tata Kelola Pendapatan), sehingga Wajib Pajak yang memiliki tunggakan harus terlebih dahulu melunasi tunggakan pajaknya, untuk memperoleh SPTPD dan SKPD;
5) Melakukan kerjasama dengan PT. Bank Lampung untuk melakukan pemasangan tapping box dalam pembayaran Pajak Hotel, Restoran, Hiburan, dan Parkir (sebagaimana arahan KPK);
6) Peninjauan kembali kebijakan yang berkenaan dengan Pajak Restoran terhadap warung makan tenda yang berdasarkan omzet atau keuntungannya dapat dikenakan pajak sesuai Peraturan Perundang-

undangan serta melakukan Kegiatan Pengawasan Objek Pajak Restoran

7) Optimalisasi pemungutan Pajak Reklame dari Papan Nama Toko dan Reklame dalam ruangan;
8) Telah melaksanakan Penerapan Tax Clearence secara Link-System dengan Perangkat Daerah terkait (salah satunya dengan DPM PTSP);
9) Akan melaksanakan proses pelayanan perpajakan secara online (Pajak Online) dari proses penerbitan SPTPD sampai dengan proses pembayaran akan dilakukan oleh WP secara online;
10) Penutupan Objek-objek Pajak Reklame dengan stiker, yang setelah diberikan teguran baik lisan maupun tertulis tetap tidak melakukan kewajiban pembayaran pajaknya;
11) Penagihan Tunggakan dengan menyampaikan STPD kepada Wajib Pajak dan melakukan penagihan tunggakan secara langsung terhadap Wajib Pajak.

B. PBB-P2 dan BPHTB

1) Meningkatkan Koordinasi dengan Kecamatan dan Kelurahan untuk lebih intensif dalam melakukan penagihan tunggakan dan PBB-P2 Tahun berjalan;
2) Meningkatkan pelayanan prima kepada Wajib Pajak, dengan membuka loket pembayaran PBB-P2 di setiap Kecamatan, menyediakan mobil kas keliling bank lampung untuk menerima pembayaran PBB, serta efisiensi pengurusan administrasi perpajakan. Bekerja sama dengan pihak KAJARI BANDAR LAMPUNG dalam upaya melakukan penagihan tunggakan PBB yang nilainya diatas Rp50.000.000,00;
3) Melakukan pendataan massal terhadap seluruh Objek PBB-P2 di 20 Wilayah Kecamatan Kota Bandar Lampung;
4) Memberikan sosialisasi kepada masyarakat mengenai pentingnya pembayaran Pajak khususnya PBB-P2 dan menghimbau agar pembayaran dilakukan sebelum jatuh tempo;
5) Menambah jumlah petugas untuk melakukan pemeriksaan lapangan terkait BPHTB;
6) Mempercepat proses penerbitan SSPD BPHTB;

7) Melaksanakan kerja sama dengan BPN Kota Bandar Lampung dalam rangka verfikasi data BPHTB.

Terkait dengan pendanaan pembangunan Kota Bandar Lampung Tahun 2026 tentunya diperlukan strategi pendanaan dengan melakukan inovasi dan kreativitas untuk mengurangi ketergantungan pendanaan pembangunan sehingga mampu meningkatkan kemandirian fiskal serta mengurangi ketergantungan terhadap dana perimbangan antara lain dengan meningkatkan target PAD melalui pengelolaan pendapatan yang efektif dan efisien.

Kapasitas fiskal daerah mempunyai implikasi langsung terhadap kemampuan daerah dalam menjalankan fungsi pelayanan kepada masyarakat dan keberlangsungan pembangunan daerah. Kemampuan pemerintah dapat diukur dengan penerimaan pendapatan daerah. Beberapa strategi peningkatan pendapatan Daerah yang dilakukan oleh Pemerintah Kota Bandar Lampung untuk menutup terjadinya kesenjangan fiskal adalah:

1. Penguatan Regulasi Pendapatan Daerah

   Dengan diberlakukannya Dengan diberlakukannya Undang-Undang Nomor 1 Tahun 2022 tentang Hubungan Keuangan Antara Pemerintah Pusat dan Pemerintahan Daerah yang memuat jenis-jenis penerimaan pajak daerah dan retribusi daerah yang menjadi kewenangan daerah, Pemerintah Daerah bersama-sama dengan DPRD telah melakukan revisi terhadap beberapa Peraturan Daerah (Perda) yang merupakan peraturan pelaksanaan dalam kegiatan pemungutan Pendapatan Asli Daerah, khususnya mengenai pajak daerah dan retribusi daerah di Kota Bandar Lampung.

   Salah satu bentuk upaya ini adalah Penyusunan Peraturan Daerah Kota Bandar Lampung No. 1 Tahun 2024 tentang Pajak Daerah dan Retribusi Daerah, Peraturan Daerah Kota Bandar Lampung No. 13 Tahun 2017 tentang Perubahan atas Peraturan Daerah Kota Bandar Lampung No. 5 Tahun 2011 tentang Retribusi Jasa Umum, dan Penyusunan Peraturan Daerah Kota Bandar Lampung Nomor 06 Tahun 2018 tentang Sistem Pembayaran Pajak Daerah Secara Elektronik (*e-Billing*). Pemerintah Kota Bandar Lampung melakukan

pembenahan regulasi mengenai peningkatan standarisasi pelayanan dalam bentuk penyusunan Pedoman Operasional Standar (POS) pelayanan perpajakan, retribusi, dan perizinan yang bertujuan untuk meningkatkan iklim investasi yang kondusif bagi para investor dalam menanamkan modalnya di Kota Bandar Lampung.

2. Intensifikasi dan Ekstensifikasi Pendapatan Daerah

   Intensifikasi perolehan pendapatan Daerah dimaksudkan untuk mengefektifkan pendapatan melalui optimalisasi pendapatan rutin daerah seperti; dari sektor perpajakan, retribusi Daerah, pendapatan Perusahaan Daerah/Badan Usaha Milik Daerah (BUMD) dan penerimaan lain. Hal tersebut dilakukan melalui:

   a) Produk hukum dan penegakan hukum serta sanksi yang jelas dalam hal pemungutan pajak dan retribusi daerah.
   b) Pendataan Wajib Pajak yang akurat dan berkelanjutan dengan sistem teknologi yang modern dan mutakhir.
   c) Meningkatkan disiplin dan kapasitas Aparat Daerah dalam hal pemungutan pajak dan pengelolaannya.
   d) Pembinaan manajemen Perusahaan Daerah/BUMD untuk mendukung penerimaan daerah.
   e) Pemasangan Pemasangan *Tapping Box*, pada objek PBJT Makanan Dan/Minuman, PBJT Jasa Perhotelan, PBJT Jasa Kesenian Dan Hiburan, PBJT Jasa Parkir.

   Ekstensifikasi merupakan aktivitas mendapatkan sumber-sumber pendapatan daerah dari pihak eksternal. Strategi *fund rising* ini dimungkinkan dengan pihak swasta yang memiliki komitmen terhadap pembangunan di Kota Bandar Lampung. Hal tersebut dilakukan melalui:

   a) Kerjasama Pemerintah Daerah sesuai dengan Peraturan Menteri Dalam Negeri Nomor 22 Tahun 2009 dan Peraturan Pemerintah Nomor 50 Tahun 2007.
   b) Kerjasama Pemerintah dengan Badan Usaha (KPBU) dalam penyediaan Infrastruktur seusai dengan Peraturan Presiden Nomor 38 Tahun 2015.
   c) Kerjasama antara Kantor Wilayah Direktorat Jenderal Pajak Bengkulu dan Lampung Dan Pemerintah Kota Bandar Lampung

tentang Optimalisasi Penerimaan Pajak Pusat Dan Pajak Daerah di Kota Bandar Lampung Nomor : KEP-41/WPJ.28/2020 dan Nomor : 11/PK/HK/2020.

d) Pengelolaan Dana CSR dari Perusahaan Swasta sesuai dengan Peraturan Pemerintah Nomor 47 Tahun 2012 tentang Tanggung Jawab Sosial dan Lingkungan Perseroan Terbatas.

e) Peraturan Daerah Kota Bandar Lampung Nomor 01 Tahun 2011 tentang Pajak Daerah, sebagaimana diubah dengan Peraturan Daerah Kota Bandar Lampung Nomor 12 Tahun 2017 tentang Perubahan Atas Perubahan atas Peraturan Daerah Kota Bandar Lampung Nomor 01 Tahun 2011 tentang Pajak Daerah.

f) Peraturan Walikota Bandar Lampung Nomor 115 Tahun 2011 tentang Tata Cara Pemungutan Pajak Hotel.

g) Peraturan Walikota Bandar Lampung Nomor 116 Tahun 2011 tentang Tata Cara Pemungutan Pajak Restoran.

h) Peraturan Walikota Bandar Lampung Nomor 117 Tahun 2011 tentang Tata Cara Pemungutan Pajak Hiburan.

i) Peraturan Walikota Bandar Lampung Nomor 40 Tahun 2013 tentang Tata Cara Pemungutan Pajak Penerangan Jalan.

j) Peraturan Walikota Bandar Lampung Nomor 18 Tahun 2014 tentang Tata Cara Pemungutan Pajak Reklame.

k) Peraturan Walikota Bandar Lampung Nomor 5 Tahun 2017 tentang Tata Cara Pemungutan Pajak Parkir.

l) Peraturan Walikota Bandar Lampung Nomor 71 Tahun 2017 tentang Sistem dan Prosedur Administrasi Pemungutan BPHTB.

m) Peraturan Walikota Bandar Lampung Nomor 72 Tahun 2017 tentang Sistem dan Prosedur Administrasi Pajak Hotel, Restoran, Hiburan, dan Reklame.

n) Peraturan Walikota Bandar Lampung Nomor 74 Tahun 2017 tentang Sistem dan Prosedur PBB-P2.

o) Keputusan Kepala BPPRD Nomor 970/50/SIMPATDA/IV.03/ 2018 tentang Standar Operasional Prosedur (SOP) Sistem Informasi Manajemen.

p) Hibah dari Luar Negeri.

q) Dana–dana pembangunan dari Pemerintah Pusat.

r) Mendata ulang seluruh objek pajak parkir di 20 UPT kecamatan.

s) Penggunaan Aplikasi SIMANTAP dalam melakukan proses pelaporan dan pembayaran pajak daerah.

3. Peningkatan Kompetensi Personil Pengelola Pendapatan

   Setelah melakukan penguatan regulasi dan penerapan metode intensifikasi dan ekstensifikasi dalam memaksimalkan potensi penerimaan, maka yang tidak kalah penting untuk dilakukan adalah optimalisasi fungsi personil pengelola pendapatan. Dalam melaksanakan peningkatan pendapatan daerah, selain mengacu kepada Pedoman Operasional Standar (POS) yang berlaku, juga dibutuhkan personil yang memiliki kemampuan yang memadai. Upaya peningkatan kemampuan personil ini dilakukan dalam bentuk pemberian bimbingan tentang materi pelayanan dan POS secara berkesinambungan. Hasil akhir yang diharapkan adalah peningkatan kemampuan personil untuk memberikan pelayanan dengan kualitas yang baik kepada para wajib pajak, wajib retribusi, dan masyarakat yang membutuhkan pelayanan. Selain itu, guna meningkatkan motivasi dan etos kerja pegawai, juga telah diberlakukan sistem insentif bagi pejabat dan seluruh personil yang terkait dalam pemungutan pajak daerah, retribusi daerah, dan pelayanan publik.

4. Pemanfaatan Teknologi Informasi

   Untuk meningkatkan kemampuan Perangkat Daerah Pengelola Pendapatan dan Badan Usaha Milik Daerah/Badan Layanan Umum Daerah, diperlukan dukungan kemampuan teknologi informasi yang memadai. Oleh karenanya, setelah melakukan pembenahan secara konsepsional dalam bentuk penyusunan POS dalam sektor perpajakan daerah, retribusi daerah, dan pelayanan publik, Pemerintah Kota Bandar Lampung juga telah memanfaatkan program aplikasi dalam kegiatan operasionalnya. Kebijakan ini diharapkan mampu meningkatkan kualitas pelayanan dan meminimalisir tingkat kebocoran dalam pemungutan pajak dan retribusi.

3.2.2 Arah Kebijakan Belanja

Belanja daerah merupakan komponen pengeluaran yang digunakan untuk menjalankan fungsi pemerintahan dan pelayanan publik. Belanja daerah pada hakekatnya diarahkan pada pelaksanaan urusan pemerintahan yang

menjadi kewenangan Pemerintah Kota Bandar Lampung yang terdiri dari urusan wajib dan urusan pilihan yang telah ditetapkan berdasarkan peraturan perundang-undangan seperti Undang-undang Nomor 23 Tahun 2014 tentang Pemerintahan Daerah dan Peraturan Pemerintah Nomor 12 Tahun 2019 tentang Pengelolaan Keuangan Daerah. Belanja daerah dalam rangka penyelenggaraan urusan wajib digunakan untuk melindungi dan meningkatkan kualitas kehidupan masyarakat dalam upaya memenuhi kewajiban daerah yang diwujudkan dalam bentuk peningkatan pelayanan dasar, pendidikan, kesehatan, fasilitas sosial dan fasilitas umum yang layak.

Belanja Daerah disusun berdasarkan pendekatan prestasi kerja yang berorientasi pada pencapaian hasil dari input yang direncanakan dan bertujuan untuk meningkatkan akuntabilitas perencanaan anggaran serta menciptakan efektivitas dan efisiensi anggaran. Penyusunan belanja Daerah diprioritaskan untuk menunjang pelaksanaan tugas dan fungsi Perangkat Daerah dalam rangka melaksanakan urusan pemerintahan Daerah yang menjadi tanggung jawabnya.

Belanja sebagai upaya untuk menyelesaikan masalah daerah dan mendorong optimalisasi pendayagunaan potensi daerah tentunya harus dilakukan secara efisien, efektif dan berbasis kinerja. Selanjutnya terkait dengan optimalisasi pendayagunaan potensi daerah dan mengingat luas dan besarnya cakupan masalah yang dihadapi maka harus ada upaya mendorong partisipasi masyarakat untuk ikut mengurangi masalah dan bahkan menyelesaikan masalah. Untuk membangun kepercayaan masyarakat kepada pemerintah maka harus terbangun komunikasi yang baik antara pemerintah dengan masyarakat.

Belanja daerah sepenuhnya tergantung pada pendapatan. Kemampuan belanja dipengaruhi oleh kapasitas pendapatan. Dalam Peraturan Pemerintah Nomor 12 Tahun 2019 tentang Pengelolaan Keuangan Daerah, belanja terdiri dari belanja operasi, belanja modal, belanja tidak terduga, dan belanja transfer. Adapun belanja operasi dirinci atas jenis: belanja pegawai, belanja barang dan jasa, belanja bunga, belanja subsidi, belanja hibah, dan belanja bantuan sosial. Sedangkan belanja transfer dirinci atas

jenis: belanja bagi hasil, dan belanja bantuan keuangan. Berikut adalah realisasi dan proyeksi/target Belanja Kota Bandar Lampung Tahun 2023 - 2027:

Tabel 3.4 Realisasi dan Proyeksi/Target Belanja Kota Bandar Lampung Tahun 2023 s.d Tahun 2027

No	Uraian	Jumlah				
		Realisasi (Tahun 2023)	Realisasi (Tahun 2024)	Tahun Berjalan (2025)	Proyeksi/Target pada Tahun Rencana (2026)	Proyeksi/Target Pada Tahun (2027)
(1)	(2)	(3)	(4)	(9)	(6)	(7)
05.01	**BELANJA OPERASI**	**1.944.418.592.178,31**	**2.062.772.498.843,66**	**2.559.697.831.741,00**	**2.657.931.802.841,00**	**2.596.860.693.991,00**
05.01.01	Belanja Pegawai	928.558.595.633,97	959.289.835.778,81	1.248.842.596.759,00	1.248.842.596.759,00	909.744.100.350,00
05.01.02	Belanja Barang dan Jasa	901.228.134.949,34	960.654.671.680,85	1.186.707.333.899,00	1.284.941.304.999,00	1.562.968.692.558,00
05.01.03	Belanja Bunga	8.753.140.284,00	8.221.563.176,00	10.000.000.000,00	10.000.000.000,00	10.000.000.000,00
05.01.04	Belanja Subsidi	1.209.596.500,00	435.658.500,00	3.493.121.125,00	3.493.121.125,00	3.493.121.125,00
05.01.05	Belanja Hibah	104.622.124.811,00	133.987.364.557,00	110.054.768.974,00	110.054.768.974,00	110.054.768.974,00
05.01.06	Belanja Bantuan Sosial	47.000.000,00	183.405.151,00	600.010.984,00	600.010.984,00	600.010.984,00
05.02	**BELANJA MODAL**	**322.688.320.055,02**	**353.598.368.982,00**	**221.149.640.509,00**	**371.149.640.509,00**	**371.149.640.509,00**
05.03	**BELANJA TIDAK TERDUGA**	**10.610.500.000,00**	**15.447.216.246,00**	**64.470.000.000,00**	**80.000.000.000,00**	**64.470.000.000,00**
05.04	**BELANJA TRANSFER**	-	-	-	-	-
05.	**TOTAL JUMLAH BELANJA DAERAH**	**2.277.717.412.233,33**	**2.431.818.084.071,66**	**2.845.317.472.250,00**	**3.109.081.443.350,00**	**3.032.480.334.500,00**

Sumber : BKAD Kota Bandar Lampung 2025 dan Perda RPJMD Kota Bandar Lampung Tahun 2025-2029

Upaya yang sistematis dan kontinyu untuk mengefisienkan dan mengefektifkan belanja daerah membutuhkan pengaturan dan manajemen penganggaran yang baik. Sesuai dengan Peraturan Pemerintah Nomor 12 Tahun 2019 tentang Pengelolaan Keuangan Daerah, klasifikasi belanja daerah terdiri dari belanja operasi, belanja modal, belanja tidak terduga dan belanja transfer.

Secara umum dalam penentunan target belanja daerah dalam RKPD Kota Bandar Lampung tahun 2026 adalah memperhatikan proyeksi Pendapatan dan Belanja Daerah Kota Bandar Lampung yang terdapat pada Rancangan Akhitr RPJMD Kota Bandar Lampung tahun 2025-2029 maupun program-program yang telah ditetapkan dan harus dilaksanakan untuk mencapai visi dan misi Wali Kota serta proyeksi kapasitas pendapatan daerah Kota Bandar Lampung tahun 2026. Selain itu dalam penentuan target belanja daerah dalam RKPD Kota Bandar Lampung tahun 2026 juga memperhatikan kewajiban Kota Bandar Lampung dalam menjalankan urusan pemerintah daerah yang menjadi kewenangannya.

Kebijakan alokasi anggaran menganut prinsip skala prioritas. Hal ini mengandung arti bahwa pengalokasian belanja haruslah berdasarkan skala prioritas (*money follow program*) dan kebutuhan. Kebijakan penganggaran yang dianut oleh Kota Bandar Lampung adalah anggaran berimbang. Artinya belanja daerah tentu sepenuhnya tergantung pada pendapatan atau dengan kata lain, kemampuan belanja dipengaruhi oleh kapasitas pendapatan. Oleh karena itu, pengeluaran haruslah selalu didasarkan atas kapasitas pendapatan.

Pemerintah daerah telah menetapkan target capaian kinerja setiap belanja, baik dalam konteks daerah, organisasi perangkat daerah, maupun program dan kegiatan, yang bertujuan untuk meningkatkan akuntabilitas perencanaan anggaran dan memperjelas efektifitas dan efesiensi penggunaan anggaran. Program dan kegiatan harus memberikan informasi yang jelas dan terukur serta memiliki korelasi langsung dengan keluaran yang diharapkan dari program dan kegiatan dimaksud ditinjau dari aspek indikator, tolok ukur, dan target kinerjanya.

Selanjutnya kebijakan anggaran belanja masih tetap memastikan hanya program-program yang benar-benar bermanfaat yang dialokasikan dan

bukan sekedar karena tugas dan fungsi suatu lembaga yang bersangkutan. Hal ini mengisyaratkan bahwa pencapaian prioritas pembangunan daerah memerlukan adanya koordinasi dari seluruh pemangku kepentingan melalui prioritas daerah.

Kebijakan rencana belanja Daerah pada Tahun 2026 sebagai berikut:

1) Belanja daerah disusun berdasarkan evaluasi pelaksanaan capaian kinerja RKPD Tahun lalu yang berorientasi pada pencapaian hasil dari input yang direncanakan secara terukur. Hal tersebut bertujuan untuk meningkatkan akuntabilitas perencanaan anggaran serta memperjelas efektivitas dan efisiensi penggunaan anggaran.
2) Belanja dalam rangka penyelenggaraan urusan wajib digunakan untuk melindungi dan meningkatkan kualitas kehidupan masyarakat dalam upaya memenuhi kewajiban daerah. Belanja dalam rangka penyelenggaraan urusan wajib pelayanan dasar, Pemerintah Kota Bandar Lampung akan berupaya untuk melakukan pemenuhan layanan dasar masyarakat atau pelaksanaan SPM. Sedangkan belanja dalam rangka penyelenggaraan urusan pilihan digunakan untuk meningkatkan kesejahteraan masyarakat sesuai dengan kondisi, kekhasan dan potensi unggulan daerah terutama yang berkaitan dengan pertanian, kelautan dan perikanan, pariwisata, perindustrian dan perdagangan.
3) Kebijakan anggaran belanja Tahun 2026 berdasarkan *money follows program* dengan cara memastikan program bermanfaat yang dialokasikan dan bukan hanya merupakan tugas fungsi perangkat daerah bersangkutan.
4) Dana Alokasi Umum (DAU) ditujukan untuk mendanai kebutuhan belanja pegawai negeri sipil daerah dan urusan wajib dalam rangka peningkatan pelayanan dasar dan pelayanan umum.
5) Dana Alokasi Khusus (DAK) dialokasikan untuk mendanai kebutuhan fisik, sarana dan prasarana dasar yang menjadi urusan daerah antara lain program dan kegiatan pendidikan, kesehatan, lingkungan hidup, pekerjaan umum, pertanian, ketahanan pangan, perhubungan dan kelautan sesuai dengan petunjuk teknis yang ditetapkan oleh menteri teknis terkait sesuai dengan peraturan perundang-undangan. Penganggaran belanja yang bersumber dari DAK dianggarkan pada Perangkat Daerah yang berkenaan sesuai dengan tugas dan fungsinya.

3.2.3. Arah Kebijakan Pembiayaan Daerah

Pembiayaan terdiri dari penerimaan pembiayaan dan pengeluaran pembiayaan. Pembiayaan daerah disediakan untuk menganggarkan setiap penerimaan yang perlu dibayar kembali dan/atau pengeluaran yang akan diterima kembali, baik pada tahun anggaran yang bersangkutan maupun pada tahun anggaran berikutnya.

Berikut adalah realisasi dan proyeksi/target Belanja Kota Bandar Lampung Tahun 2023-2027:

Tabel 3.5 Realisasi dan Proyeksi/Target Pembiayaan Kota Bandar Lampung Tahun 2023 s.d Tahun 2027

No	Jenis Penerimaan dan Pengeluaran Pembiayaan Daerah	Jumlah				
		Realisasi (Tahun 2023)	Realisasi (Tahun 2024)	Tahun Berjalan (2025)	Proyeksi/Target pada Tahun Rencana (2026)	Proyeksi/Target Pada Tahun (2027)
(1)	(2)	(3)	(4)	(9)	(6)	(7)
06.01	**PENERIMAAN PEMBIAYAAN**					
06.01.01	Sisa Lebih Perhitungan Anggaran Tahun Sebelumnya	15.596.491.243,90	17.895.574.749,58	16.000.000.000,00	16.000.000.000,00	16.000.000.000,00
06.01.04	Penerimaan Pinjaman Daerah			10.000.000.000,00	210.000.000.000,00	10.000.000.000,00
	JUMLAH PENERIMAAN PEMBIAYAAN	**15.596.491.243,90**	**17.895.574.749,58**	**26.000.000.000,00**	**226.000.000.000,00**	**26.000.000.000,00**
06.02	**PENGELUARAN PEMBIAYAAN**					
06.02.02	**Penyertaan Modal Daerah**	19.777.727.460,48	6.500.000.000,00	37.000.000.000,00	39.000.000.000,00	50.000.000.000,00
	Penyertaan Modal Daerah pada Badan Usaha Milik Daerah (BUMD)	19.777.727.460,48	6.500.000.000,00	37.000.000.000,00	39.000.000.000,00	50.000.000.000,00
06.02.03	**Pembayaran Cicilan Pokok Utang yang Jatuh Tempo**	-	32.080.275.764,00	50.000.000.000,00	50.000.000.000,00	16.500.000.000,00
	Pembayaran Pinjaman Daerah dari Pemerintah Pusat					
	Pembayaran Pinjaman Dari Lembaga Keuangan Bank (LKB)					
	JUMLAH PENGELUARAN PEMBIAYAAN	**19.777.727.460,48**	**38.580.275.764,00**	**87.000.000.000,00**	**89.000.000.000,00**	**66.500.000.000,00**
	JUMLAH PEMBIAYAAN NETO	**(4.181.236.216,58)**	**(20.684.701.014,42)**	**(61.000.000.000,00)**	**137.000.000.000,00**	**(40.500.000.000,00)**

Sumber : BKAD Kota Bandar Lampung 2025 dan Perda RPJMD Kota Bandar Lampung Tahun 2025-2029

Kebijakan pembiayaan daerah (penerimaan dan pembiayaan daerah) tahun 2026 secara umum tidak banyak berbeda dengan kebijakan pembiayaan tahun 2023, 2024 maupun tahun 2025. Kebijakan penerimaan pembiayaan pada tahun 2023 sampai dengan tahun 2025 diarahkan untuk pengamanan SiLPA tahun sebelumya untuk dapat dipergunakan secara efisien bagi kegiatan yang bernilai ekonomis tinggi. Penerimaan pembiayaan di Kota Bandar Lampung pada tahun 2023 dan tahun 2024 berasal dari Sisa Lebih Perhitungan Anggaran (SiLPA) tahun sebelumnya, sedangkan pada tahun 2025 selain berasal dari Sisa Lebih Perhitungan Anggaran (SiLPA) tahun sebelumnya juga berasal dari penerimaan pinjaman daerah. Adapun pengeluaran pembiayaan pada tahun 2023 berupa penyertaan modal (investasi) Pemerintah Daerah, sedangkan pada tahun 2024 dan tahun 2025 selain berupa penyertaan modal juga pembayaran hutang.

Kebijakan penerimaan pembiayaan di Kota Bandar Lampung pada tahun 2026 selain berasal dari Sisa Lebih Perhitungan Anggaran (SiLPA) tahun sebelumnya, direncanakan juga berasal dari penerimaan pinjaman daerah, yang akan dicatat dalam akun Penerimaan Pembiayaan, sebagai bagian dari strategi pembiayaan pembangunan prioritas.

Kebijakan pengeluaran pembiayaan pada tahun 2026 diarahkan untuk penyertaan modal pada BUMD dan pembayaran hutang. Adapun kebijakan penyertaan modal dalam pengeluaran pembiayaan pada Tahun 2026 adalah:

1. Penyertaan modal pemerintah Kota Bandar Lampung pada badan usaha milik daerah dan/atau badan usaha lainnya ditetapkan dengan Peraturan Daerah tentang penyertaan modal.
2. Pemerintah Kota Bandar Lampung akan menambah modal yang disetor dan/atau melakukan penambahan penyertaan modal pada BUMD untuk memperkuat struktur permodalan, sehingga BUMD dimaksud dapat lebih berkompetisi, tumbuh dan berkembang. Khusus untuk BUMD sektor perbankan, penambahan penyertaan modal dimaksud guna memenuhi *Capital Adequacy Ratio* (CAR) sebagaimana dipersyaratkan oleh Bank Indonesia.
3. Sampai dengan Tahun 2024, disamping ikut memiliki saham pada PT.Bank Lampung, sudah ada 5 (lima) BUMD yang dimiliki oleh Pemerintah Kota Bandar Lampung yaitu PT BPR Waway Lampung, PT

BPRS Bandar Lampung, PDAM Way Rilau, PD Pasar Tapis Berseri dan PD Kebersihan. Pada tahun 2026 akan dilakukan penyertaan modal pada BUMD Energi yang saat ini masih dalam proses pembentukan.

BAB IV
SASARAN DAN PRIORITAS PEMBANGUNAN DAERAH

4.1 Tujuan dan Sasaran Pembangunan

Tujuan dan sasaran adalah tahap perumusan sasaran strategis yang menunjukkan tingkat prioritas tertinggi dalam perencanaan pembangunan jangka menengah daerah yang selanjutnya akan menjadi dasar penyusunan kinerja pembangunan daerah secara keseluruhan. Perumusan tujuan dan sasaran merupakan salah satu tahap perencanaan kebijakan (*policy planning*) yang memiliki kritikal poin dalam penyusunan perenjanaan jangka menengah daerah.

Hal ini mengingat bilamana visi dan misi Kepala Daerah dan Wakil Kepala Daerah tidak dijabarkan secara teknokratis dan partisipatif kedalam tujuan dan sasaran, maka program Kepala Daerah dan Wakil Kepala Daerah terpilih akan mengalami kesulitan dalam mengoperasionalkannya kedalam sistem penyelenggaraan pemerintahan. Dalam hal ini, tujuan dan sasaran merupakan dampak (*impact*) keberhasilan pembangunan daerah yang diperoleh dari pencapaian berbagai program prioritas terkait.

4.1.1 Visi

Visi RPJMD merupakan cerminan dari kondisi masa depan Kota Bandar Lampung yang ingin dicapai (*desired future*) dalam masa 5 (lima) tahun. Visi RPJMD Tahun 2025-2029 tidak terlepas dari kesesuaian terhadap sasaran pokok dan arah kebijakan pembangunan RPJPD tahap ke 1. Visi pembangunan daerah Kota Bandar Lampung untuk periode RPJMD Tahun 2025-2029 sesuai dengan Visi Kepala Daerah terpilih adalah sebagai berikut:

“BANDAR LAMPUNG SEHAT, CERDAS, BERIMAN, BERBUDAYA, NYAMAN, UNGGUL BERDAYA SAING BERBASIS EKONOMI UNTUK KEMAKMURAN RAKYAT”

Pernyataan visi Kota Bandar Lampung tersebut dapat dijabarkan sebagai berikut:

BANDAR LAMPUNG	:	Meliputi wilayah dan seluruh isinya. Artinya Kota Bandar Lampung dan semua warganya yang berada dalam suatu kawasan dengan batas-batas tertentu yang berkembang sejak tahun 1682 hingga sekarang.
SEHAT	:	Kota Bandar Lampung sebagai kota yang bersih, nyaman, aman dan sehat untuk dihuni penduduk yang dicapai melalui terselenggaranya penerapan beberapa tatanan dan kegiatan yang terintegrasi yang disepakati masyarakat dan pemerintah.
CERDAS	:	Adalah sikap dan kondisi masyarakat kota cerdas/pintar yang membantu masyarakat yang berada di dalamnya dengan mengelola sumber daya yang ada dengan efisien dan memberikan informasi yang tepat kepada masyarakat/ lembaga dalam melakukan kegiatannya ataupun mengantisipasi kejadian yang tak terduga sebelumnya.
BERIMAN	:	Adalah sikap dan kondisi masyarakat yang bertaqwa, dan beramal shaleh serta mewujudkan masyarakat yang taat hukum, bermoral, dan berakhlak mulia.
BERBUDAYA	:	Kondisi kota yang mengutamakan kearifan/ budaya lokal dalam berbagai sektor.
NYAMAN	:	Kondisi Kota Bandar Lampung dengan lingkungan hidup yang baik mendukung kehidupan masyarakatkota yang nyaman dengan dukungan keamanan kota terpadu melibatkan TNI, Polri, Linmas dan Partisipasi Masyarakat.
UNGGUL	:	Menjadi yang terbaik dan terdepan dengan mempertahankan pencapaian sebelumnya serta menjadi contoh bagi daerah lain dalam upaya terobosan perubahan bagi kenyamanan dan kesejahteraan masyarakat Kota Bandar Lampung.
BERDAYA SAING	:	kondisi kota yang memiliki kemampuan untuk menciptakan nilai tambah pertumbuhan ekonomi

		untuk tercapainya kesejahteraan masyarakat Kota Bandar Lampung.
EKONOMI UNTUK KEMAKMURAN RAKYAT	:	ekonomi atau usaha yang dilakukan oleh rakyat kebanyakan yang dengan secara swadaya mengelola sumberdaya ekonomi apa saja yang dapat diusahakan dan dikuasainya dengan tujuan untuk meningkatkan kesejahteraan dan kemakmuran.

4.1.2 Misi

Misi adalah rumusan umum mengenai upaya-upaya yang akan dilaksanakan untuk mewujudkan visi. Dalam suatu dokumen perencanaan, rumusan misi menjadi penting untuk memberikan kerangka bagi tujuan dan sasaran serta arah kebijakan yang ingin dicapai dan menentukan jalan yang akan ditempuh untuk mencapai visi.

Secara teknokratis, misi dapat dirumuskan menjadi alasan mengapa organisasi ada. Suatu alasan menjelaskan jati diri yang sesungguhnya dari Pemerintah Daerah. Misi juga dapat didefinisikan sebagai komitmen terbaik terhadap stakeholder. Ada banyak stakeholder pembangunan daerah, utamanya adalah masyarakat sebagai objek (tujuan) sekaligus subjek (pelaku) pembangunan. Misi disusun untuk memperjelas jalan atau langkah yang akan dilakukan dalam rangka mencapai perwujudan visi. Oleh karena itu, pernyataan misi sebaiknya menggunakan bahasa yang sederhana, ringkas dan mudah dipahami tanpa mengurangi maksud yang ingin dijelaskan.

Dengan memperhatikan sasaran pokok pembangunan jangka menengah daerah tahap ke 1 (pertama) didalam RPJPD Kota Bandar Lampung, dalam rangka mewujudkan Visi Kepala Daerah Kota Bandar Lampung yang telah ditetapkan diatas maka misi pembangunan Kota Bandar Lampung Tahun 2025-2029 adalah sebagai berikut:

1. Meningkatkan kualitas Sumber Daya Manusia melalui pelayanan Pendidikan dan kesehatan masyarakat.
2. Meningkatkan daya dukung infrastruktur dalam skala mantap untuk mendukung pengembangan ekonomi dan pelayanan sosial.
3. Mengembangkan dan memperkuat ekonomi daerah untuk meningkatkan kesejahteraan rakyat.
4. Mengembangkan masyarakat agamis, berbudaya dan mengembangkan

budaya daerah untuk membangun masyarakat yang religius.

5. Mewujudkan pembangunan yang berkelanjutan, pemerintahan yang baik dan bersih, berorientasi kemitraan dengan masyarakat dan dunia usaha menuju tata kelola pemerintahan yang baik, bersih, berwibawa, dan bertanggung jawab untuk mendukung investasi.
6. Mempertahankan dan meningkatkan kualitas lingkungan hidup skala kota yang sehat, sejuk, bersih, dan nyaman bagi kehidupan masyarakat dan ekosistem lingkungan perkotaan.

Penjelasan masig-masing misi tersebut diatas dijabarkan sebagai berikut:
MISI PERTAMA: Meningkatkan Kualitas Sumber Daya Manusia melalui Pelayanan Kesehatan dan Pendidikan Masyarakat. Dimaksudkan untuk meningkatkan kualitas kesehatan masyarakat dengan perluasan akses yang mudah, murah, terjangkau yang didukung oleh sarana prasarana dan fasilitas yang memadai serta mutu pelayanan yang terus membaik, serta meningkatkan Kualitas dan Pelayanan Pendidikan Masyarakat untuk membangun sumber daya masyarakat Kota Bandar Lampung yang Cerdas sehingga pada akhirnya akan menjadi SDM yang produktif, kompetitif dan bermanfaat bagi sesama masyarakat.

MISI KEDUA: Meningkatkan Daya Dukung Infrastruktur dalam Skala Mantap Untuk Mendukung Pengembangan Ekonomi dan Pelayanan Sosial. Dimaksudkan untuk menciptakan kenyamanan bagi seluruh warga kota Bandar Lampung melalui layanan Infrastruktur yang berkualitas dan terintegrasi satu sama lain, serta mampu mendukung aktifitas sosial dan ekonomi masyarakat dengan memperhatikan tata ruang.

MISI KETIGA ; Mengembangkan dan Memperkuat Ekonomi Daerah untuk Meningkatkan Kesejahteraan Rakyat. Dimaksudkan untuk meningkatkan kesejahteraan dan perlindungan sosial masyarakat, dengan terus mengoptimalkan sektor-sektor strategis daerah yang mampu menciptakan kesempatan kerja, menciptakan iklim usaha yang kondusif, termasuk mengembangkan koperasi dan UMKM yang berasaskan ekonomi kerakyatan yang kreatif.

MISI KEEMPAT : Mengembangkan Masyarakat Agamis, Berbudaya, dan Mengembangkan Budaya Daerah untuk membangun masyarakat yang

religius. Dimaksudkan untuk membangun masyarakat religius yang dapat menciptakan keamanan, ketentraman dan ketertiban di dalam bermasyarakat dan bernegara dengan berasaskan kearifan lokal serta mengembangkan budaya daerah dalam taraf nasional dan internasional.

MISI KELIMA : Mewujudkan Pembangunan yang berkelanjutan, pemerintahan yang baik dan bersih, berorientasi kemitraan dengan masyarakat dan dunia usaha menuju tata kelola pemerintahan yang baik, bersih, berwibawa, dan bertanggung jawab untuk mendukung investasi. Dimaksudkan yaitu melanjutkan tata Kelola pemerintahan untuk mewujudkan pembangunan yang mandiri dengan mengembangkan keswadayaan masyarakat dan kemitraan dengan dunia usaha lain, serta memberikan pelayanan birokrasi Pemerintah Kota Bandar Lampung yang prima, dalam rangka menjalankan fungsi birokrasi sebagai pelayan masyarakat yang didukung oleh kemampuan aparat yang profesional dengan sistem berbasis ilmu pengetahuan dan teknologi menuju tata kelola pemerintahan yang baik, bersih, berwibawa, dan bertanggung jawab untuk mendukung investasi.

MISI KEENAM : Mempertahankan dan meningkatkan kualitas lingkungan hidup skala kota yang sehat, sejuk, bersih, dan nyaman bagi kehidupan masyarakat dan ekosistem lingkungan perkotaan. Dimaksudkan untuk menciptakan lingkungan hidup skala kota yang sehat, sejuk, bersih, dan nyaman bagi kehidupan masyarakat dan ekosistem lingkungan perkotaan, dengan menitik beratkan pada pembangunan berkelanjutan yang memperhatikan daya dukung daya tampung serta pengendalian resiko bencana.

4.1.3 Tujuan dan Sasaran

Tujuan adalah pernyataan-pernyataan tentang hal-hal yang perlu dilakukan untuk mencapai visi, melaksanakan misi dengan menjawab isu strategis daerah dan permasalahan pembangunan daerah. Sedangkan sasaran adalah hasil yang diharapkan dari suatu tujuan yang diformulasikan secara terukur, spesifik, mudah dicapai, rasional, untuk dapat dilaksanakan dalam jangka waktu 5 (lima) tahun ke depan.

Dari 6 (enam) misi yang telah diuraikan sebelumnya, maka ditetapkan tujuan dan sasaran Rencana Pembangunan Jangka Menengah Kota Bandar Lampung Tahun 2025-2029 sebagai berikut:

Tabel 4.1 Visi, Misi, Tujuan dan Sasaran RPJMD Tahun 2025-2029

VISI : BANDAR LAMPUNG SEHAT, CERDAS, BERIMAN, BERBUDAYA, NYAMAN, UNGGUL BERDAYA SAING BERBASIS EKONOMI UNTUK KEMAKMURAN RAKYAT			
No	**MISI**	**TUJUAN**	**SASARAN**
1	Meningkatkan Kualitas SDM melalui Pelayanan Kesehatan dan Pendidikan Masyarakat	1.1 Terwujudnya Sumber Daya Manusia yang Berkualitas	1.1.1 Meningkatnya Kualitas Sumber Daya Manusia 1.1.2 Meningkatnya Pengarusutamaan Gender
2	Meningkatkan Daya Dukung Infrastruktur dalam skala mantap untuk mendukung Pengembangan Ekonomi dan Pelayanan Sosial	2.1 Terwujudnya infrastruktur Perkotaan yang berkualitas	2.1.1 Meningkatnya Kualitas dan Kuantitas Infrastruktur Perkotaan 2.1.2 Meningkatnya Kualitas Tata Ruang
3	Mengembangkan dan Memperkuat Ekonomi Daerah untuk Meningkatkan Kesejahteraan Rakyat	3.1 Terwujudnya Ketahanan Ekonomi Daerah	3.1.1 Meningkatnya Pertumbuhan dan Pemerataan Ekonomi 3.1.2 Meningkatnya Ketahanan Pangan 3.1.3 Meningkatnya Investasi dan Memperluas Kesempatan Kerja 3.1.4 Menurunnya kemiskinan
4	Mengembangkan Masyarakat Agamis, Berbudaya dan Mengembangkan Budaya Daerah untuk membangun masyarakat yang religius	4.1 Terwujudnya kehidupan Bermasyarakat dan bernegara yang Aman, Tenteram dan Damai Berlandaskan Nilai-Nilai Budaya	4.1.1 Meningkatnya Keamanan dan Ketertiban Umum serta Toleransi Antar Umat Beragama 4.1.2 Meningkatnya Pelestarian Seni dan Budaya Daerah
5	Mewujudkan Pembangunan yang berkelanjutan, pemerintahan yang baik dan bersih, berorientasi kemitraan dengan Masyarakat dan dunia usaha menuju tata Kelola pemerintahan yang baik,bersih, berwibawa, dan bertanggung jawab untuk mendukung investasi	5.1 Terwujudnya Tata Kelola Pemerintahan yang Baik dan Berkelanjutan	5.1.1 Meningkatnya Penerapan Kebijakan Reformasi Birokrasi
6	Mempertahankan dan meningkatkan kualitas lingkungan hidup skala kota yang sehat, sejuk, bersih, dan nyaman bagi kehidupan Masyarakat dan eksosistem lingkungan perkotaan	6.1 Terwujudnya keseimbangan lingkungan dan pembangunan berkelanjutan	6.1.1 Meningkatnya Kualitas Lingkungan Hidup 6.1.2 Meningkatnya Pengendalian Resiko Bencana

4.2 Prioritas dan Sasaran Pembangunan Tahun 2026

Prioritas pembangunan daerah pada dasarnya merupakan penajaman, perluasan cakupan, dan lanjutan prioritas pembangunan tahun sebelumnya serta merupakan jawaban atas permasalahan yang berkembang saat ini

dengan memperhatikan tantangan dan kendala yang akan terjadi. Prioritas pembangunan juga ditetapkan dengan memperhatikan isu strategis, korelasi terhadap standar pelayanan minimal, pengentasan kemiskinan, penciptaan lapangan kerja dan pemerataan pembangunan serta aspirasi masyarakat yang telah disepakati dalam musrenbang. Selain itu, prioritas pembangunan daerah juga memperhatikan dan disinergikan dengan prioritas pembangunan nasional dan provinsi Lampung.

4.2.1 Tinjauan Prioritas dan Sasaran Pembangunan Nasional Tahun 2026

Dalam rencana pembangunan tahunan, Pemerintah telah merancang tema RKP Tahun 2026 yakni **"Peningkatan Produktivitas untuk Swasembada Pangan dan Energi, serta Percepatan Pertumbuhan Ekonomi Inklusif "**

RKP tahun 2026 merupakan tahapan awal untuk penguatan fondasi transformasi untuk mewujudkan sasaran agenda-agenda transformasi dengan prioritas pembangunan sebagai berikut:

1. Memperkokoh Ideologi Pancasila, Demokrasi, dan Hak Asasi Manusia
2. Memantapkan Sistem Pertahanan Keamanan Negara dan Mendorong Kemandirian Bangsa melalui Swasembada Pangan, Energi, Air, Ekonomi Syariah, Ekonomi Digital, Ekonomi Hijau, dan Ekonomi Biru
3. Melanjutkan Pengembangan Infrastruktur dan Meningkatkan Lapangan Kerja yang Berkualitas, Mendorong Kewirausahaan, Mengembangkan Industri Kreatif, serta Mengembangkan Agromaritim Industri di Sentra Produksi Melalui Peran Aktif Koperasi
4. Memperkuat Pembangunan Sumber Daya Manusia (SDM), Sains, Teknologi, Pendidikan, Kesehatan, Prestasi Olahraga, Kesetaraan Gender, serta Penguatan Peran Perempuan, Pemuda, dan Penyandang Disabilitas
5. Melanjutkan Hilirisasi dan Mengembangkan Industri Berbasis Sumber Daya Alam untuk Meningkatkan Nilai Tambah di Dalam Negeri
6. Membangun dari Desa dan dari Bawah untuk Pertumbuhan Ekonomi, Pemerataan Ekonomi, dan Pemberantasan Kemiskinan
7. Memperkuat Reformasi Politik, Hukum, dan Birokrasi, serta Memperkuat Pencegahan dan Pemberantasan Korupsi, Narkoba, Judi, dan Penyelundupan

8. Memperkuat Penyelarasan Kehidupan yang Harmonis dengan Lingkungan Alam dan Budaya, serta Peningkatan Toleransi Antarumat Beragama untuk Mencapai Masyarakat yang Adil dan Makmur

4.2.2 Tinjauan Prioritas dan Sasaran Pembangunan Provinsi Lampung Tahun 2026

Rencana pembangunan Provinsi Lampung tahun 2026 merupakan lanjutan dari pembangunan Provinsi Lampung tahun 2025 dan sebagai bagian dari tahapan pembangunan jangka menengah daerah serta sejalan dengan RKP Tahun 2026.

Pemerintah Provinsi Lampung menetapkan Tema Pembangunan tahun 2026 yakni ***" "Penguatan Ketahanan Pangan dan Infrastruktur untuk Pertumbuhan Ekonomi yg Inklusif dan Berkelanjutan"*** dengan 7 (tujuh) prioritas pembangunan yaitu sebagai berikut :

1. Peningkatan nilai tambah ekonomi dan Penguatan Hilirisasi
2. Pembangunan infrastruktur yang berkualitas dan berkelanjutan mendukung fungsi sosial dan ekonomi
3. Penguatan SDM yang unggul dan inovatif
4. Pengentasan Kemiskinan secara tepat sasaran
5. Tata kelola Pemerintahan yang efektif dan berintegritas
6. Peningkatan kualitas lingkungan hidup untuk mendukung pembangunan berkelanjutan
7. Peningkatan kehidupan masyarakat yang harmonis, aman dan berbudaya

4.2.3 Prioritas dan Sasaran Pembangunan Kota Bandar Lampung Tahun 2026

Dalam konteks pembangunan, keterpaduan pusat-daerah dan antar daerah merupakan penentu utama kelancaran pencapaian tujuan dan sasaran pembangunan. Kota Bandar Lampung yang merupakan bagian dari Pemerintah dan Pemerintah Provinsi Lampung harus mempunyai sinergi perencanaan pembangunan agar apa yang telah ditetapkan menjadi prioritas Kota Bandar Lampung dapat selaras dengan Prioritas Nasional dan Prioritas pembangunan Provinsi Lampung. Adapun prioritas dan sasaran pembangunan Nasional dan Provinsi Lampung pada Tahun 2026 disusun

dengan mempertimbangkan berbagai tantangan dan permasalahan pembangunan yang dihadapi.

Dalam rangka melaksanakan amanah RPJMD, diawali dengan perencanaan pembangunan yang peka terhadap permasalahan dan tantangan pembangunan. Oleh karena itu, Pemerintah Kota Bandar Lampung telah menetapkan tema pembangunan tahun 2026 yaitu ***" Akselerasi Pembangunan SDM, Ekonomi Inklusif, Infrastruktur dan Lingkungan yang Terintegrasi dan Berkelanjutan"*** dengan enam prioritas pembangunan sebagai berikut:

1. Meningkatkan kualitas sumber daya manusia melalui pemantapan pelayanan kesehatan dan pendidikan terintegrasi
2. Memacu Perekonomian Daerah dan Peningkatan Kesejahteraan Sosial Melalui Peningkatan Investasi dan Ekonomi Kerakyatan
3. Memantapkan infrastruktur perkotaan yang berkualitas
4. Meningkatkan pembangunan berkelanjutan yang berwawasan lingkungan
5. Meningkatkan kualitas pelayanan publik dan inovasi daerah dengan memanfaatkan teknologi digital dan Sistem Informasi Daerah.
6. Memantapkan ketertiban dan keamanan daerah dengan mengembangkan kearifan lokal

Tema dan prioritas yang ditetapkan tersebut tentu saja dalam rangka mendorong pencapaian Visi, Misi dan kinerja RPJMD Tahun 2025-2029 dengan memperhatikan permasalahan dan isu strategis nasional dan daerah. Berikut disajikan tabel keterkaitan antara Misi, Prioritas dan sasaran Rancangan Akhir RKPD Kota Bandar Lampung Tahun 2026.

Tabel 4.2 Keterkaitan antara Misi, Prioritas dan Sasaran RKPD Tahun 2026

No	Misi	Prioritas	Sasaran
1	Meningkatkan Kualitas Sumber Daya Manusia melalui Pelayanan Pendidikan dan Kesehatan Masyarakat	1 Meningkatkan kualitas sumber daya manusia melalui pemantapan pelayanan kesehatan dan pendidikan terintegrasi	1.1.1 Meningkatnya Derajat Kesehatan dan Terkendalinya Laju Pertumbuhan Penduduk
			1.1.2 Meningkatnya Mutu dan Pemerataan pendidikan bagi Seluruh Masyarakat
			1.1.3 Meningkatnya Pengarusutamaan Gender, anak dan Generasi Muda
2	Meningkatkan Daya Dukung Infrastruktur dalam Skala Mantap untuk Mendukung Pengembangan Ekonomi dan Pelayanan Sosial	2 Memantapkan infrastruktur perkotaan yang berkualitas	3.1.1 Meningkatnya Kualitas dan Kuantitas Infrastruktur jalan dan jembatan
			3.1.2 Meningkatnya pengendalian banjir
			3.1.3 Meningkatnya akses masyarakat terhadap permukiman layak
			3.1.4 Meningkatnya Kualitas Tata Ruang

No	Misi	Prioritas	Sasaran
			3.1.5 Menurunnya masalah kemacetan
3	Mengembangkan dan Memperkuat Ekonomi Daerah untuk Meningkatkan Kesejahteraan Rakyat	3 Memacu Perekonomian Daerah dan Peningkatan Kesejahteraan Sosial Melalui Peningkatan Investasi dan Ekonomi Kerakyatan	4.1.1 Meningkatnya Sektor unggulan daerah
			4.1.2 Meningkatnya Investasi dan memperluas kesempatan kerja
			4.1.3 Menurunnya kemiskinan
			4.1.4 Meningkatnya penanganan PPKS
4	Mengembangkan Masyarakat Agamis, Berbudaya, dan Mengembangkan Budaya Daerah untuk membangun masyarakat yang religius	4 Memantapkan ketertiban dan keamanan daerah dengan mengembangkan kearifan lokal	5.1.1 Meningkatnya Kemananan dan Ketertiban umum serta Toleransi Antar Umat Beragama
			5.1.2 Meningkatnya Pelestarian Seni dan Budaya Daerah
5	Mewujudkan Pembangunan yang berkelanjutan, pemerintahan yang baik dan bersih, berorientasi kemitraan dengan masyarakat dan dunia usaha menuju tata kelola pemerintahan yang baik, bersih, berwibawa, dan bertanggung jawab untuk mendukung investasi	5 Meningkatkan kualitas pelayanan publik dan inovasi daerah dengan memanfaatkan teknologi digital dan Sistem Informasi Daerah	6.1.1 Meningkatnya Penerapan Kebijakan Reformasi Birokrasi di Pemerintah Kota Bandar Lampung
			6.1.2 Meningkatnya Akuntabilitas Kinerja dan Keuangan
			6.1.3 Meningkatnya Kemandirian Keuangan Daerah
			6.1.4 Terciptanya Inovasi Layanan Publik
			6.1.5 Meningkatnya Penyelenggaraan Urusan Pemerintah Daerah
6	Mempertahankan dan meningkatkan kualitas lingkungan hidup skala kota yang sehat, sejuk, bersih, dan nyaman bagi kehidupan masyarakat dan ekosistem lingkungan perkotaan	6 Meningkatkan pembangunan berkelanjutan yang berwawasan lingkungan	7.1.1 Meningkatnya Kualitas Lingkungan Hidup
			7.1.2 Meningkatnya Pengendalian Resiko Bencana

Rencana pembangunan tahun 2026 tentunya merupakan kelanjutan dari pembangunan yang dilaksanakan pada tahun 2025 dan sebagai tahapan dalam rencana pembangunan jangka menengah dengan fokus kebijakan pembangunan kewilayahan memperhatikan Rencana Tata Ruang Wilayah Kota Bandar Lampung Tahun 2021-2041, dengan indikasi program yang diakomodir dalam tabel 5.1.

Terkait dengan menentukan prioritas pembangunan, Pemerintah Kota Bandar Lampung memperhatikan berbagai isu nasional termasuk Standar Pelayanan Minimal (SPM), pemenuhan kebutuhan pemerintahan wajib yang terkait pelayanan dasar publik, serta berbagai isu di tingkat Provinsi Lampung.

Undang-Undang Nomor 23 Tahun 2014 tentang Pemerintahan Daerah sebagaimana telah diubah beberapa kali terakhir dengan Undang-Undang Nomor 6 Tahun 2023 tentang Penetapan Peraturan Pemerintah Pengganti Undang-Undang Nomor 2 Tahun 2022 Tentang Cipta Kerja Menjadi Undang-Undang Undang-Undang Nomor yang mengamanatkan bahwa penyelenggara Pemerintahan daerah memprioritaskan pelaksanaan urusan pemerintahan wajib yang berkaitan dengan pelayanan dasar. Selanjutnya guna menjamin hak-hak konstitusional masyarakat maka pelaksanaan pelayanan dasar pada urusan pemerintahan wajib yang berkaitan dengan pelayanan dasar, pemerintah daerah berpedoman pada ketentuan peraturan perundang-undangan terkait Standar Pelayanan Minimal (SPM) yang ditetapkan oleh Pemerintah Pusat.

Begitupula dalam konteks pembangunan, keterpaduan/keselarasan pusat-daerah dan antar daerah merupakan penentu utama kelancaran pencapaian tujuan dan sasaran pembangunan. Kota Bandar Lampung yang merupakan bagian dari Pemerintah dan Pemerintah Provinsi Lampung maka dalam penentuan prioritas dan sasaran pembangunan tentu memperhatikan dan diselaraskan dengan prioritas dan sasaran pembangunan nasional maupun Provinsi Lampung. Berikut disajikan tabel sandingan keselarasan antara sasaran dan target pembangunan Provinsi Lampung dan Kota Bandar Lampung tahun 2025.

Tabel 4.3 Keselarasan antara sasaran dan target pembangunan dalam RKP Tahun 2026, sasaran dan target Indikator Makro Pembangunan Provinsi Lampung Tahun 2026, dengan sasaran dan target makro pada RKPD Kota Bandar Lampung Tahun 2026

INDIKATOR MAKRO PEMBANGUNAN	TARGET NASIONAL 2026	TARGET PROVINSI 2026	TARGET BANDAR LAMPUNG 2024
Pertumbuhan Ekonomi (%)	5,80-6,30	5,0-5,4	5,19-5,43
Inflasi (%)		2,5 -/+ 1,0	2,5 ± 1
PDRB Per Kapita ADHB (Juta Rupiah)	US$5.870 (GNI Per Kapita)	54,0-56,0	75,11-75,50
Tingkat Pengangguran Terbuka (%)	4,44 - 4,96	3,90-4,10	7,24-6,85
Tingkat Kemiskinan (%)	6,5 – 7,5	9,25-9,75	7,15 - 6,50
Indeks Pembangunan Manusia (IPM)		73,80-74,4	80,85
Indeks Modal Manusia (IMM)	0,57	0,56	
Indeks Gini	0,377 – 0,380	0,285-0,295	0,349-0,347
Nilai Tukar Petani (NTP)		125-127	
Penurunan Emisi Gas Rumah Kaca (Kumulatif) (%) -*Sumber data SEB Kepala Bappenas dan Mendagri tentang Penyelarasan RPJPN dan RPJPD*		9,95	20.930,21 tonCO2e
Indeks Kualitas Lingkungan Hidup	76,67	71,20	63,26

Untuk lebih memperjelas gambaran penjabaran keselarasan pembangunan antara Prioritas Nasional Tahun 2026, Prioritas Provinsi Lampung Tahun 2026 dengan prioritas dan sasaran daerah Kota Bandar Lampung Tahun 2026 dapat dilihat dalam jabaran keselarasan pada Tabel 4.4. Sedangkan prioritas dan sasaran pembangunan Kota Bandar Lampung Tahun 2026 beserta target kinerja disajikan pada Tabel 4.5. Selanjutnya dengan memperhatikan RPJMD Tahun 2025-2029, strategi dan arah kebijakan pembangunan Kota Bandar Lampung dalam RKPD Tahun 2026 dapat dilihat pada Tabel 4.6.

Tabel 4.4 Keselarasan Prioritas Nasional, Prioritas Provinsi Lampung dengan Prioritas dan Sasaran Daerah

Prioritas Nasional Tahun 2026	Prioritas Provinsi Tahun 2026	Prioritas Daerah Tahun 2026	Sasaran Daerah Tahun 2026
Memperkuat Pembangunan Sumber Daya Manusia (SDM), Sains, Teknologi, Pendidikan, Kesehatan, Prestasi Olahraga, Kesetaraan Gender, serta Penguatan Peran Perempuan, Pemuda, dan Penyandang Disabilitas	3 Penguatan SDM yang unggul dan inovatif	1 Meningkatkan kualitas sumber daya manusia melalui pemantapan pelayanan kesehatan dan pendidikan terintegrasi	1.1.1 Meningkatnya Derajat Kesehatan dan Terkendalinya Laju Pertumbuhan Penduduk
			1.1.2 Meningkatnya Mutu dan Pemerataan pendidikan bagi Seluruh Masyarakat
			1.1.3 Meningkatnya Pengarusutamaan Gender, anak dan Generasi Muda
Melanjutkan Pengembangan Infrastruktur dan Meningkatkan Lapangan Kerja yang Berkualitas, Mendorong Kewirausahaan, Mengembangkan Industri Kreatif, serta Mengembangkan Agromaritim Industri di Sentra Produksi Melalui Peran Aktif Koperasi	2 Pembangunan infrastruktur yang berkualitas dan berkelanjutan mendukung fungsi sosial dan ekonomi	2 Memantapkan infrastruktur perkotaan yang berkualitas	3.1.1 Meningkatnya Kualitas dan Kuantitas Infrastruktur jalan dan jembatan
			3.1.2 Meningkatnya pengendalian banjir
			3.1.3 Meningkatnya akses masyarakat terhadap permukiman layak
			3.1.4 Meningkatnya Kualitas Tata Ruang
			3.1.5 Menurunnya masalah kemacetan
Melanjutkan Hilirisasi dan Mengembangkan Industri Berbasis Sumber Daya Alam untuk Meningkatkan Nilai Tambah di Dalam Negeri	1 Peningkatan nilai tambah ekonomi dan Penguatan Hilirisasi	3 Memacu Perekonomian Daerah dan Peningkatan Kesejahteraan Sosial Melalui Peningkatan Investasi dan Ekonomi Kerakyatan	4.1.1 Meningkatnya Sektor unggulan daerah
			4.1.2 Meningkatnya Investasi dan memperluas kesempatan kerja
Membangun dari Desa dan dari Bawah untuk Pertumbuhan Ekonomi, Pemerataan Ekonomi, dan Pemberantasan Kemiskinan	4 Pengentasan Kemiskinan secara tepat sasaran		4.1.3 Menurunnya kemiskinan
			4.1.4 Meningkatnya penanganan PPKS
Memperkuat Penyelarasan Kehidupan yang Harmonis dengan Lingkungan Alam dan Budaya, serta Peningkatan Toleransi Antarumat Beragama untuk Mencapai Masyarakat yang Adil dan Makmur	7 Peningkatan kehidupan masyarakat yang harmonis, aman dan berbudaya	4 Memantapkan ketertiban dan keamanan daerah dengan mengembangkan kearifan lokal	5.1.1 Meningkatnya Kemananan dan Ketertiban umum serta Toleransi Antar Umat Beragama
			5.1.2 Meningkatnya Pelestarian Seni dan Budaya Daerah

Prioritas Nasional Tahun 2026	Prioritas Provinsi Tahun 2026	Prioritas Daerah Tahun 2026	Sasaran Daerah Tahun 2026
Memperkokoh Ideologi Pancasila, Demokrasi, dan Hak Asasi Manusia Memperkuat Reformasi Politik, Hukum, dan Birokrasi, serta Memperkuat Pencegahan dan Pemberantasan Korupsi, Narkoba, Judi, dan Penyelundupan	5 Tata kelola Pemerintahan yang efektif dan berintegritas	5 Meningkatkan kualitas pelayanan publik dan inovasi daerah dengan memanfaatkan teknologi digital dan Sistem Informasi Daerah	6.1.1 Meningkatnya Penerapan Kebijakan Reformasi Birokrasi di Pemerintah Kota Bandar Lampung
			6.1.2 Meningkatnya Akuntabilitas Kinerja dan Keuangan
			6.1.3 Meningkatnya Kemandirian Keuangan Daerah
			6.1.4 Terciptanya Inovasi Layanan Publik
			6.1.5 Meningkatnya Penyelenggaraan Urusan Pemerintah Daerah
Memperkuat Penyelarasan Kehidupan yang Harmonis dengan Lingkungan Alam dan Budaya, serta Peningkatan Toleransi Antarumat Beragama untuk Mencapai Masyarakat yang Adil dan Makmur	6 Peningkatan kualitas lingkungan hidup untuk mendukung pembangunan berkelanjutan	6 Meningkatkan pembangunan berkelanjutan yang berwawasan lingkungan	7.1.1 Meningkatnya Kualitas Lingkungan Hidup
			7.1.2 Meningkatnya Pengendalian Resiko Bencana

Tabel 4.5 Tujuan, Sasaran dan Target Capaian Kinerja Pembangunan Daerah Tahun 2026

No	TUJUAN	SASARAN	INDIKATOR	SATUAN	Target Tahun 2026
1	1.1 Terwujudnya Sumber Daya Manusia yang Berkualitas		IPM	Indeks	80,85
		1.1.1 Meningkatnya Kualitas Sumber Daya Manusia	Usia Harapan Hidup (UHH)	Tahun	75,64
			Cakupan kepesertaan jaminan kesehatan nasional	Persen	100,00
			Rata-Rata lama sekolah	Tahun	11,41
			Harapan Lama Sekolah	Tahun	14,83

No	TUJUAN	SASARAN		INDIKATOR	SATUAN	Target Tahun 2026
				Indeks Pembangunan Literasi Masyarakat (IPLM)	Indeks	79,52
		1.1.2	Meningkatnya Pengarusutamaan Gender	Indeks Ketimpangan Gender (IKG)	Indeks	0,13
				Indeks Pembangunan Gender (IPG)	Indeks	93,99
2.	2.1 Terwujudnya infrastruktur Perkotaan yang berkualitas	2.1.1	Meningkatnya Kualitas dan Kuantitas Infrastruktur Perkotaan	Indeks Infrastruktur	Indeks	0,68
				Indeks Infrastruktur	Indeks	0,68
		2.1.2	Meningkatnya Kualitas Tata Ruang	Indeks Kesesuaian Pemanfaatan Ruang	Indeks	100,00
3.	3.1 Terwujudnya Ketahanan Ekonomi Daerah			Pertumbuhan Ekonomi	Persen	5,43
				Inflasi	Persen	2,50±1
				Rasio Gini	Rasio	0,347-0,349
		3.1.1	Meningkatnya Pertumbuhan dan Pemerataan Ekonomi	Pertumbuhan Ekonomi	Persen	5,43
				Inflasi	Persen	2,50±1
				Rasio Gini	Rasio	0,347-0,349
		3.1.2	Meningkatnya Ketahanan Pangan	Indeks Ketahanan Pangan	Indeks	85,64
		3.1.3	Meningkatnya Investasi dan Memperluas Kesempatan Kerja	Pertumbuhan Nilai Investasi	Persen	5,20 (2, 29 triliun rupiah)
				Tingkat Pengangguran Terbuka	Persen	7,24-6,85
		3.1.4	Menurunnya kemiskinan	Tingkat Kemiskinan	Persen	7,15-6,50
4	4.1 Terwujudnya kehidupan Bermasyarakat dan bernegara yang Aman, Tenteram dan Damai Berlandaskan Nilai-Nilai Budaya			Indeks Penyelenggaraan Ketenteraman, Ketertiban, dan Perlindungan Masyarakat	Indeks	72,82
				Indeks Pembangunan Kebudayaan	Indeks	60,12
		4.1.1	Meningkatnya Keamanan dan Ketertiban Umum serta Toleransi Antar Umat Beragama	Indeks Penyelenggaraan Ketenteraman, Ketertiban, dan Perlindungan Masyarakat	Indeks	72,82

No	TUJUAN	SASARAN		INDIKATOR	SATUAN	Target Tahun 2026
				Persentase Penurunan Konflik Sosial, Keagamaan dan Ras	Persen	23,00
		4.1.2	Meningkatnya Pelestarian Seni dan Budaya Daerah	Persentase Benda, Situs dan Kawasan Cagar Budaya yang Lestari	Persen	15,00
5	5.1Terwujudnya Tata Kelola Pemerintahan yang Baik dan Berkelanjutan	5.1.1	Meningkatnya Penerapan Kebijakan Reformasi Birokrasi di Pemerintahan Kota Bandar Lampung	Indeks RB (Reformasi Birokrasi)	Indeks	71,00 (BB)
				Opini BPK Atas Laporan Keuangan	Tingkat	WTP
6	6.1 Terwujudnya keseimbangan lingkungan dan pembangunan berkelanjutan			Indeks Kualitas Lingkungan Hidup (IKLH)	Indeks	63,26
		6.1.1	Meningkatnya Kualitas Lingkungan Hidup	Indeks Kualitas Lingkungan Hidup (IKLH)	Indeks	63,26
		6.1.2	Meningkatnya Pengendalian Resiko Bencana	Indeks Resiko Bencana	Indeks	119,79

Tabel 4.6 Prioritas, Sasaran, Strategi dan Arah Kebijakan Pembangunan Daerah Tahun 2026

Prioritas	Sasaran	Strategi	Arah Kebijakan
VISI **BANDAR LAMPUNG SEHAT, CERDAS, BERIMAN, BERBUDAYA, NYAMAN, UNGGUL BERDAYA SAING BERBASIS EKONOMI UNTUK KEMAKMURAN RAKYAT**			
MISI 1 : Meningkatkan Kualitas SDM melalui Pelayanan Kesehatan dan Pendidikan Masyarakat			
1.1 Meningkatkan kualitas sumber daya manusia melalui pemantapan pelayanan kesehatan dan pendidikan terintegrasi	1.1.1 Meningkatnya Kualitas Sumber Daya Manusia	1.1.1.1 Mengoptimalkan Upaya Pelayanan Gizi dan Kesehatan Secara Komprehnsif di Fasilitas Pelayanan Kesehatan Dasar dan Fasilitas Pelayanan Kesehatan Rujukan 1.1.1.2 Melakukan Advokasi, Sosialisasi, Edukasi dan Fasilitasi Pengendalian Penduduk dan KB Sesuai Kearifan Budaya Lokal	1. Peningkatan Kualitas Pelayanan Kesehatan Baik di Rumah Sakit maupun Fasilitas Kesehatan Lainnya melalui Pemenuhan Standar Pelayanan Minimal (SPM) dalam Penyelenggaraan Kesehatan untuk Masyarakat 2. Pengembangan Profesionalitas SDM Kesehatan Baik Medis, Paramedis maupun Non Medis melalui Peningkatan Kualifikasi 3. Meningkatkan Ketersediaan, Pemerataan dan Keterjangkauan Obat, Vaksin dan Alat Kesehatan di Puskesmas/Pustu dan Jaringannya 4. Pemeriksaan kesehatan gratis 5. Meningkatkan Bentuk Kegiatan dengan Pendekatan Promotif, Preventif, Kuratif dan Rehabilitatif yang Dilaksanakan secara Terpadu, Menyeluruh dan Berkesinambungan termasuk Pencegahan Kasus Baru Penyakit Menular, Penyakit Tidak Menular dan Kejadian Luar Biasa/Wabah 6. Peningkatan Sarana dan Prasarana Kesehatan dan Laboratorium yang Memadai 7. Peningkatan fungsi Rumah Sakit Kelas tipe C dan B 8. Mendorong Pelaksanaan Makan Bergizi Gratis 9. Mengendalikan Usia Perkawinan Pertama Penduduk 10. Meningkatkan Akses dan Kualitas Pelayanan KB yang Merata di Setiap Wilayah dan Kelompok Masyarakat dengan Menjamin Ketersediaan Sarana, Prasarana, Alat dan Obat Kontrasepsi dengan Fokus pada Penurunan Unmet Need dan Resiko Drop Out KB

Prioritas	Sasaran	Strategi	Arah Kebijakan
			11. Meningkatkan Jumlah dan Penguatan Kapasitas Tenaga Lapangan KB dan Tenaga Kesehatan Pelayanan KB, serta Penguatan Lembaga di Tingkat Masyarakat untuk Mendukung Penggerakan dan Penyuluhan Keluarga Berencana, Keluarga Sejahtera serta Reproduksi Bagi Remaja
		1.2.1.1 Mewujudkan Pendidikan yang Berkualitas untuk Semua, Berdaya Saing dan Non Diskriminatif 1.2.1.2 Meningkatkan Minat Baca Masyarakat yang Didukung Ketersediaan Perpustakaan yang Memadai	1. Meningkatkan Kualitas Pendidk dan Tenaga Pendidik dengan Mendorong Pelaksanakan Kurikulum Secara Baik, Meningkatkan kualitas pembelajaran berbasis IT, Termasuk Menyediakan Bahan Ajar dengan Muatan Lokal dan Menanamkan Karakter Sejak Dini Melalui *Multigrade* dan/atau *Multisubject Teaching* 2. Pengembangan Anak Usia Dini yang Menjamin Terpenuhinya Kebutuhan Esensial Anak Usia Dini Secara Utuh dan Terintegrasi Antar lembaga Layanan Terkait dengan Mendorong Komitmen Seluruh Lapisan Masyarakat di Dalam Mengembangkan PAUD 3. Menjamin Keterbukaan dan Kemudahan bagi Seluruh Masyarakat Kota (tanpa diskriminasi) untuk Memperoleh Pelayanan Pendidikan Dasar yang Bermutu Hingga Terpenuhinya Wajib Belajar 13 Tahun 4. Menyediakan Bantuan dan Fasilitasi Pendidikan yang Sesuai untuk Anak tidak sekolah, Anak dari Keluarga Kurang Mampu dan Anak Disabilitas Kota Bandar Lampung Sebagai Upaya untuk Mendapatkan Pendidikan Dasar 5. Meningkatkan sarana dan prasarana melalui rehabilitasi gedung, laboratorium, perpustakaan, infrastruktur IT sekolah dan madrasah serta infrastruktur pendukung MBG. 6. Meningkatkan Peran dan Fungsi Pendidikan Non Formal dalam Peningkatan Mutu Pendidikan dengan Mendorong Akreditasi Lembaga Pendidikan Non Formal, Mengembangkan Sekolah Unggulan, sekolah rakyat (Sekolah Siger)

Prioritas	Sasaran	Strategi	Arah Kebijakan
			7. Mendorong Gerakan Budaya Membaca/Literasi Masyarakat 8. Meningkatkan Sarana dan Prasarana Perpustakaan Di setiap Tingkatan
	1.1.2 Meningkatkan Pengarusutamaan Gender	1.2.2.1 Meningkatkan kualitas SDM perempuan serta aksesibilitas pelayanan anak dalam rangka mendukung tumbuh kembang yang berkualitas	1. Mendorong Pemahaman Pemangku Kepentingan, Perencana dan Pelaksana Pembangunan terhadap Konsep Kesetaraan Gender dengan Fokus Penguatan Partisipasi Perempuan dalam Segala Lini. 2. Meningkatkan Kualitas dan Peran Perempuan Sebagai Leader di Berbagai Bidang 3. Meningkatkan kualitas hidup dan Kemandirian perempuan melalui pemberian pelatihan keterampilan 4. Menciptakan lingkungan fisik dan sosial yang dapat menjamin terpenuhinya hak- hak anak serta kehidupan yang ramah anak 5. Meningkatkan Kapasitas Kelembagaan Perlindungan Anak dan Perempuan dari Berbagai Tindak Kekerasan dan Perlakuan Salah Lainnya
		1.2.2.1 Meningkatkan pembangunan pemuda yang berkarakter dan meningkatkan prestasi olahraga secara partisipatif dengan menciptakan kecerdasan emosional dan intelektual	1. Meningkatkan Peranserta Pemuda dalam Pembangunan Sosial, Politik, Ekonomi, Budaya dan Agama, Pengelolaan organisasi pemuda, prestasi pemuda, wirausaha muda 2. Melakukan Penguatan dan Pengembangan Pola Pembinaan Olahraga Berjenjang dan Berkelanjutan, prestasi olahraga dan olahraga masyarakat 3. Meningkatkan Akses dan Partisipasi Masyarakat secara Lebih Luas dan Merata untuk Meningkatkan Kebugaran Jasmani dan prestasi olahraga melalui Peningkatan Sarana Prasarana Olahraga bagi Masyarakat Umum

Prioritas	Sasaran	Strategi	Arah Kebijakan
MISI 2 : Meningkatkan Daya Dukung Infrastruktur dalam skala mantap untuk mendukung Pengembangan Ekonomi dan Pelayanan Sosial			
2.1 Memantapkan infrastruktur perkotaan yang berkualitas	2.1.1 Meningkatnya Kualitas dan Kuantitas Infrastruktur Perkotaan	2.1.1.1 Meningkatkan kualitas dan kapasitas jalan dan jembatan beserta kelengkapannya	1. Meningkatkan Sistem Jaringan Transportasi Jalan dan Jembatan Terutama untuk Mengurai Kemacetan dengan Membangun dan Meningkatkan Jalan Kota, Jalan Lingkungan dan Jalan-jalan Alternatif 2. Meningkatkan Kualitas Jalan dan Jembatan Melalui Pemantauan Kondisi Jalan dan Jembatan secara Berkala, serta Penanganan Pemeliharaan Secara Responsif 3. Penguatan Base Line Data Pembangunan Jalan dan Jembatan 4. Meningkatkan Utilitas Penerangan di Kawasan Jalan Umum
		2.1.1.2 Optimalisasi pengendalian banjir dengan mengurangi titik-titik banjir dan luas genangan	1. Mengurangi Luas Genangan dan Mengendalikan Banjir Melalui normalisasi sungai 2. Pembangunan, Peningkatan dan Pengelolaan Sistem Drainase secara terpadu 3. Meningkatkan Penanganan Daerah/Kawasan Rawan Longsor
		2.1.1.3 Meningkatkan Kualitas dan Ketersediaan Prasarana Sarana dan Utilitas Permukiman yang Berkualitas, Layak, Sehat serta Terjangkau	1. Mengurangi Kawasan Kumuh melalui Pembangunan Sarana Infrastruktur Dasar Permukiman dan Lingkungan Sehat Permukiman 2. Penataan wilayah pesisir yang sehat dan nyaman 3. Mengoptimalkan ketersediaan sumber air bersih dan air minum layak 4. Penyediaan Prasarana, Sarana dan Utilitas Umum untuk menunjang Hunian 5. Meningkatkan Kualitas Permukiman yang Bermartabat melalui penanganan RTLH dengan Pelibatan Masyarakat dan Swasta, Pembagian Proporsi dengan Pemerintah Pusat dan Provinsi serta Pemberdayaan Masyarakat
		2.1.1.4 Meningkatkan sarana prasarana serta layanan perhubungan yang terpelihara dan dapat	1. Meningkatkan sarana dan prasarana perhubungan termasuk ketersediaan rambu- rambu lalu lintas dan penyediaan marka jalan 2. Mengurangi jumlah kendaraan pribadi dijalan raya

Prioritas	Sasaran	Strategi	Arah Kebijakan
		menjamin keamanan, keselamatan, kenyamanan dan waktu tempuh	dengan meningkatkan pelayanan angkutan umum yang memadai 3. Menurunkan angka kecelakaan lalu lintas dengan Peningkatan Peran serta Masyarakat dalam Penertiban Lalu Lintas dan Angkutan 4. Evaluasi dan penataan kawasan parkir 5. Meningkatkan Pelayanan Pengujian Kendaraan Bermotor 6. Penguatan Kelembagaan dan Inventarisasi Data Perhubungan
	2.1.2 Meningkatnya Kualitas Tata Ruang	2.1.2.1 Meningkatkan pengendalian pemanfaatan ruang dan pertanahan melalui Pengawasan secara Berkelanjutan untuk Menjamin Kesesuaian Pemanfaatan Lahan dengan Rencana Tata Ruang	1. Pemenuhan Ketersediaan Perencanaan Tata Ruang yang Efektif, Spesifik dan Harmonis 2. Meningkatkan Pengawasan Izin Mendirikan Bangunan sesuai Peruntukannya 3. Meningkatkan pengawasan kesesuaian Penataan, Penguasaan, Pemilikan, Penggunaan dan Pemanfaatan Tanah terhadap RTRW 4. Meningkatkan peran lintas sektor dalam rangka pengendalian pemanfaatan ruang dan Pertanahan untuk menyelaraskan pembangunan yang berkelanjutan 5. Meningkatkan pengawasaan pengelolaan Pertanahan 6. Meningkatkan Layanan terhadap Penyelesaikan Konflik-Konflik Pertanahan 7. Meningkatkan Sarana dan Prasarana Pemakaman Baik Milik Pemerintah Maupun Pemakaman Milik Masyarakat/Umum
MISI 3 : Mengembangkan dan Memperkuat Ekonomi Daerah untuk Meningkatkan Kesejahteraan Rakyat			
3.1 Memacu Perekonomian Daerah dan Peningkatan Kesejahteraan Sosial Melalui Peningkatan Investasi dan	3.1.1 Meningkatnya Pertumbuhan dan Pemerataan Ekonomi	3.1.1.1 Meningkatkan kinerja sektor industri dengan didukung oleh penguatan dan pengembangan IKM/IRT	1. Mengembangkan Sektor Industri dengan Menumbuh kembangkan Industri Kecil Menengah (IKM) dan Industri Rumah Tangga (IRT) yang Produktif, Berdaya Saing, Tahan Krisis, dan Padat Karya serta Optimalisasi Peran Sektor Industri dalam Penyerapan Tenaga Kerja Lokal 2. Menigkatkan Aksesibilitas IKM/IRT terhadap Pembiayaan Tanpa Bunga maupun dengan Bunga

Prioritas	Sasaran	Strategi	Arah Kebijakan
Ekonomi Kerakyatan			Rendah/Terjangkau Baik dengan Lembaga Keuangan Bank maupun Non Bank/Mengembangkan IKM/IRT Berbasis Potensi Daerah 3. Menyiapkan kapasitas IKM/IRT dalam memasuki era Revolusi Industri 4.0 dan Ekonomi Digital 4. Stabilisasi harga komoditas, ketersediaan dan menghindari kelangkaan barang diantaranya melalui penyediaan sarana perdagangan yang representatif 5. Meningkatkan Keamanan Perdagangaan dan Perluasan Jaringan Pemasaran Produk Unggulan Daerah melalui Event Promosi, termasuk penerapan digitalisasi dalam aktivitas perdagangan (e-commerce) 6. Meningkatkan kesadaran penggunaan produksi lokal 7. Meningkatkan Ketersediaan Sarana dan Prasarana Perdagangan melalui Pengelolaan Pasar Tradisional dan Pasar Rakyat serta Pembinaan terhadap Pedagang Kaki Lima 8. Meningkatkan Cakupan Pengawasan Kemetrologian 9. Meningkatkan Kualitas Jasa Transportasi, Perdagangan, Keuangan dan Jasa Lainnya
		3.1.1.2 Mengembangkan perdagangan baik formal maupun informal dengan tetap memprioritaskan perlindungan konsumen	1. Meningkatkan upaya pengendalian perdagangan formal dan informal dalam rangka perlindungan terhadap konsumen
		3.1.1.3 Mengembangkan Industri/Jasa kepariwisataan secara terpadu	1. Mendorong Keterpaduan Program dalam Masterplan Kepariwisataan dan Ekonomi Kreatif 2. Mendorong Peningkatan Kunjungan Wisatawan Nusantara dan Wisatawan Mancanegara dengan Meningkatkan Promosi Pariwisata Kota Bandar Lampung baik melalui Event-event Lokal, Nasional dan Internasional maupun promosi melalui media digital

Prioritas	Sasaran	Strategi	Arah Kebijakan
			3. Meningkatkan SDM pemandu wisata yang sopan, ramah, menguasai bahasa, dan objek-objek wisata 4. Meningkatkan Kemitraan dengan Pelaku Usaha Kepariwisataan untuk menumbuh kembangkan usaha-usaha kepariwisataan
		3.1.1.4 Mengembangkan Koperasi dan UMKM sebagai perwujudan ekonomi kerakyatan disertai peningkatan kualitas dan perluasan peluang usaha untuk mendorong tumbuh kembangnya wira usaha baru	1. Mendorong Penguatan Kelembagaan dan Meningkatkan Daya Saing UMKM dan Koperasi sehingga Mampu Tumbuh Menjadi Usaha yang Berkelanjutan dengan Skala yang Lebih Besar 2. Meningkatkan Fasilitasi/pendampingan dalam mengembangkan produk dan pemasaran bagi koperasi dan UMKM untuk meningkatka volume usaha 3. Menigkatkan aksesibilitas koperasi dan UMKM terhadap pembiayaan tanpa bunga maupun dengan bunga rendah/terjangkau baik dengan lembaga keuangan Bank maupun Non Bank 4. Meningkatkan Iklim Usaha Mikro Kecil dan Koperasi yang Kondusif pada Era Perdagangan Bebas/Globalisasi 5. Peningkatan Daya Saing SDM Koperasi dan UMKM dalam era Revolusi Industri 4.0 dan Ekonomi Digital yang kompetitif
		3.1.1.5 Penguatan iklim investasi dengan didukung promosi, sumberdaya, sarana dan prasarana serta teknologi informasi	1. Optimalisasi Promosi Investasi untuk Publikasi Potensi Disertai Kemitraan Investasi 2. Meningkatkan layanan investasi yang sederhana, mudah, cepat, tepat dan transparan baik secara offline maupun online 3. Meningkatkan informasi investasi baik offline maupun online
		3.1.1.6 Mengembangkan skema investasi dan kerjasama dalam bentuk kemitraan yang mampu menciptakan kesempatan kerja	1. Meningkatkan kerjasama daerah 2. Mendorong investor/pelaku usaha, lembaga donor, dan lembaga pemerintah untuk mengutamakan penggunaan tenaga kerja local. 3. Mendorong Arah Investasi yang Padat Karya yang Menjadikan Masyarakat Partisipatif dalam Pembangunan

Prioritas	Sasaran	Strategi	Arah Kebijakan
		3.1.1.7 Meningkatkan kapasitas tenaga kerja, pengembangan kesempatan kerja dan perlindungan ketenagakerjaan	1. Meningkatkan kopetensi dan daya saing tenaga kerja lokal melalui Pembinaan dan Pelatihan serta mengembangkan tempat-tempat atau Balai Latihan Kerja 2. Meningkatkan Perlindungan dan Pengawasan Sistem Ketenagakerjaan 3. Meningkatkan Akses Masyarakat terhadap Informasi Lapangan Pekerjaan, Pelatihan Kerja dan Penyaluran Tenaga Kerja
	3.1.2 Meningkatnya Ketahanan Pangan	3.1.2.1 Pengembangan *urban farming, urban smart greenhouse*, kawasan produksi pertanian/perikanan serta penguatan sarana logistic pangan, sebagai upaya penguatan ketahanan pangan perkotaan 3.1.2.2 Fasilitasi pembentukan dan pembinaan penyuluh dan kelompok masyarakat bidang ketahanan pangan 3.1.2.3 Penguatan ketahanan pangan berbasis pangan pertanian/perikanan melalui pengendalian dan tata kelola yang berkelanjutan.	1. Meningkatkan ketahanan pangan sebagai wujud kedaulatan pangan melalui penganekaragaman, ketersediaan dan keamanan pangan 2. Meningkatan Produktivitas Tanaman Pangan, Perkebunan dan Holtikultura Rakyat 3. Meningkatkan Produktivitas, Optimalisasi Kapasitas dan Kontinuitas Produksi Perikanan Tangkap dan Budidaya untuk Kesejahteraan nelayan dan Masyarakat 4. Meningkatkan Pemberdayaan Usaha Skala Kecil Masyarakat Kelautan dan Perikanan 5. Meningkatkan Aksesibilitas Petani terhadap Teknologi, Sumber-sumber Pembiayaan, serta Informasi Pasar dan Akses Pasar termasuk Pengembangan Pengolahan dan Pemasaran 6. Meningkatkan Produktifitas Pangan Asal Ternak dan Agribisnis Peternakan Rakyat 7. Menyalurkan Bibit dan Sarana Prasarana Produksi Pertanian dan Perikanan Skala Kecil pada Masyarakat
	3.1.3 Meningkatnya Investasi dan Memperluas Kesempatan Kerja	3.1.3.1 Penguatan iklim investasi dengan didukung promosi, sumberdaya, sarana dan prasarana serta teknologi informasi	1. Optimalisasi Promosi Investasi untuk Publikasi Potensi Disertai Kemitraan Investasi 2. Meningkatkan layanan investasi yang sederhana, mudah, cepat, tepat dan transparan baik secara offline maupun online 3. Meningkatkan informasi investasi baik offline maupun online
		1.1.2 Mengembangkan skema investasi dan kerjasama	1. Menigkatkan kerjasama daerah 2. Mendorong investor/pelaku usaha, lembaga donor,

Prioritas	Sasaran	Strategi	Arah Kebijakan
		dalam bentuk kemitraan yang mampu menciptakan kesempatan kerja	dan lembaga pemerintah untuk mengutamakan penggunaan tenaga kerja lokal 3. Mendorong Arah Investasi yang Padat Karya yang Menjadikan Masyarakat Partisipatif dalam Pembangunan
		3.1.3.1 Meningkatkan kapasitas tenaga kerja, pengembangan kesempatan kerja dan perlindungan ketenagakerjaan	1. Meningkatkan kopetensi dan daya saing tenaga kerja lokal melalui Pembinaan dan Pelatihan serta mengembangkan tempat-tempat atau Balai Latihan Kerja 2. Meningkatkan Perlindungan dan Pengawasan Sistem Ketenagakerjaan 3. Meningkatkan Akses Masyarakat terhadap Informasi Lapangan Pekerjaan, Pelatihan Kerja dan Penyaluran Tenaga Kerja
	3.1.4 Menurunnya kemiskinan	3.1.4.1 Mengoptimalkan penanggulangan kemiskinan melalui pelaksanaan program- program unggulan kemiskinan dan pemberdayaan masyarakat	1. Meningkatkan koordinasi dan integrasi program penanggulangan kemiskinan daerah
		3.1.4.2 Meningkatkan perlindungan sosial dan pemberdayaan PSKS	1. Meningkatkan peran serta/partisipasi masyarakat dalam penanganan masalah kesejahteraan sosial dengan fokus pada peningkatan Potensi Sumber Kesejahteraan Sosial (PSKS) yang berada di lingkungan masyarakat serta melanjutkan Program Keluarga Harapan 2. Meningkatkan aksesibiltas Penyandang Masalah Kesejahteraan Sosial (PSKS) dalam memperoleh pelayanan dan rehabilitasi 3. Penguatan Skema Perlindungan dan Bantuan Sosial bagi Penyandang Masalah Kesejahteraan Sosial (PSKS) 4. Meningkatkan Kemandirian Penyandang Disabilitas melalui Perlindungan dan Pemberdayaan Penyandang Disabilitas

Prioritas	Sasaran	Strategi	Arah Kebijakan
MISI 4 : Mengembangkan Masyarakat Agamis, Berbudaya, dan Mengembangkan Budaya Daerah untuk membangun masyarakat yang religius			
4.1 Memantapkan ketertiban dan keamanan daerah dengan mengembangkan kearifan lokal	4.1.1 Meningkatnya Kemananan dan Ketertiban umum serta Toleransi Antar Umat Beragama	4.1.1.1 Mengendalikan Keamanan, Ketentraman dan Ketertiban Masyarakat serta Penegakan Peraturan Daerah	1. Meningkatkan Pembinaan dan Fasilitasi SDM Perlindungan Masayarakat dalam Penegakan Peraturan Daerah Khususnya Terkait dengan K3 (Ketertiban, Ketentraman, Keindahan) 2. Meningkatkan Peranserta Masyarakat dalam Menjaga Ketertiban dan Keamanan 3. Meningkatkan Partisipasi Masyarakat dalam Pembangunan dengan mendorong peran dan partisipasi Lembaga dan Organisasi Masyarakat di Kelurahan dan Kecamatan dalam Pelaksanaan Pembangunan di segala bidang , terutama dalam menumbuh kembangkan Semangat Gotong Royong dalam masyarakat
		4.1.1.2 Meningkatkan toleransi beragama dan wawasan kebangsaan	1. Meningkatkan Sinergitas, Toleransi, dan Peranserta *Stakeholders* bersama Sumber Daya Linmas (Perlindungan Masyarakat) dalam Menjaga Keamanan, Ketertiban Umum 2. Meningkatkan Kerukunan Umat Beragama dan Perilaku Keagamaan di Masyarakat 3. Memperkuat Iklim Kondusif bagi Berkembangnya Demokrasi yang Beradab, Memelihara Perdamaian dan Meningkatkan Rasa Persatuan dan Kesatuan
	4.1.2 Meningkatnya Pelestarian Seni dan Budaya Daerah	4.1.2.1 Meningkatkan Perlindungan dan Pelestarian Benda, Situs, Kawasan Cagar Budaya serta Seni Budaya Daerah	1. Meningkatkan pendataan dan pelestarian terhadap benda, situs, kawasan cagar budaya dan seni budaya daerah
MISI 5 : Mewujudkan Pembangunan yang berkelanjutan, pemerintahan yang baik dan bersih, berorientasi kemitraan dengan masyarakat dan dunia usaha menuju tata kelola pemerintahan yang baik, bersih, berwibawa, dan bertanggung jawab untuk mendukung investasi			
5.1 Meningkatkan kualitas pelayanan publik dan inovasi daerah dengan memanfaatkan teknologi digital	5.1.1 Meningkatnya Penerapan Kebijakan Reformasi Birokrasi di Pemerintahan	5.1.1.1 Meningkatkan Pencapaian Delapan Area Perubahan Reformasi Birokrasi Pemerintah Daerah	1. Memperkuat Sistem Pengawasan Internal Pemerintah 2. Meningkatkan Kualitas Pelayanan Kepada Masyarakat dengan Mengoptimalkan Pelayanan Satu Pintu, Termasuk Pelayanan Administrasi di Tingkat Kecamatan dan Kelurahan

Prioritas	Sasaran	Strategi	Arah Kebijakan
dan Sistem Informasi Daerah	Kota Bandar Lampung		3. Memanfaatkan Teknologi Informasi untuk Memberikan Informasi dan Pelayanan Publik 4. Meningkatkan Pengendalian dan Evaluasi Penyelenggaraan Urusan Pemerintah Daerah Secara Komprehensif 5. Meningkatkan Kualitas Penyelenggaraan Urusan Pemerintah Daerah dengan menjamin ketersediaan sarana prasarana pendukung kinerja Perangkat Daerah 6. Meningkatkan Penyelenggaraan Pelayanan Pembangunan dan Pemerintahan di Kecamatan 7. Meningkatkan Perlindungan dan Penyelamatan Arsip Daerah 8. Memperkuat dan Memperluas Jangkauan Teknologi Komunikasi dan Informatika
		5.1.1.2 Meningkatkan kualitas perencanaan, akuntabilitas kinerja dan keuangan daerah	1. Menerapkan Sistem Tatalaksana/Tatakerja Birokrat dengan Proses yang Singkat dan Jelas dalam Rangka Mendorong Efisiensi Penyelenggaraan Pemerintahan dan Pelayanan 2. Meningkatkan Akuntabilitas Kinerja Perangkat Daerah 3. Meningkatkan Efisiensi dan Efektivitas Belanja Daerah 4. Meningkatkan Pengendalian dan Evaluasi Perencanaan Pembangunan Daerah 5. Intensifikasi dan Ekstensifikasi Pendapatan Asli Daerah 6. Menyediakan Layanan Pajak dan Retribusi yang Mudah, Cepat dan Akurat berbasis IT 7. Mengoptimalkan penagihan pajak dan retribusi daerah 8. Meningkatkan Koordinasi, Konsultasi dan Evaluasi dalam pengelolaan dana transfer 9. Mendorong Kinerja BUMD dan Perusahan Daerah
		5.1.1.3 Peningkatan Pelayanan dan Pengelolaan Pendapatan Daerah	1. Meningkatkan konsistensi perencanaan dan penganggaran daerah
		5.1.1.4 Meningkatkan akses	1. Menerapkan Sistem Kelembagaan/Organisasi yang

Prioritas	Sasaran	Strategi	Arah Kebijakan
		masyarakat dalam informasi dan layanan publik melalui penciptaan inovasi di segala bidang	Mendorong Efisiensi, Efektivitas dan Percepatan Proses Pelayanan dan Pengambilan Keputusan dalam Birokrasi 2. Memanfaatkan Hasil Penelitian dan Kajian dalam Perencanaan Pembangunan Daerah 3. Menciptakan Inovasi Layanan di Segala Bidang 4. Mengembangkan Penelitian untuk Inovasi Daerah
		5.1.1.5 Meningkatkan Kualitas Penyelenggaraan Pemerintahan Secara Transparan dan Demokratis	1. Menerapkan Sistem Akuntabilitas yang Dapat Mendorong Birokrasi Lebih Berkinerja dan Mampu Mempertanggungjawabkan Kinerjanya 2. Mengelola SDM yang Mampu Menghasilkan Aparatur yang Profesional 3. Memperkuat Sistem Peraturan Perundang-undangan yang Lebih Efektif dan Menyentuh Kebutuhan Masyarakat 4. Meningkatkan Akuntabilitas dan Transparansi Tata Kelola Keuangan dan Aset Daerah serta Kepatuhan terhadap Pelaporan Keuangan 5. Mengembangkan *e*-Government dalam Penyelenggaraan Pelayanan Publik
MISI 6 : Mempertahankan dan Meningkatkan Kualitas Lingkungan Hidup Skala Kota yang Sehat, Sejuk, Bersih dan Nyaman bagi Kehidupan Masyarakat dan Ekosistem Lingkungan Perkotaan			
6.1 Meningkatkan pembangunan berkelanjutan yang berwawasan lingkungan	6.1.1 Meningkatnya Kualitas Lingkungan Hidup	6.1.1.1 Meningkatkan Upaya Pengendalian Pencemaran dan Perusakan Lingkungan Hidup melalui Pembangunan yang Berkelanjutan, Berwawasan Lingkungan serta Peduli terhadap Perubahan Iklim	1. Mendorong Pencapaian Kota yang Berketahanan Iklim dan Berkelanjutan 2. Memperkuat Sistem Pemantauan Kualitas Lingkungan Hidup dan Sumber Daya Alam yang Menyeluruh 3. Pengelolaan dan Pemanfaatan Ruang Terbuka Hijau secara Terpadu dengan Penataan Taman-Taman dan Kawasan Hijau Kota yang Ramah Lingkungan 4. Pengendalian Pencemaran, Perusakan Lingkungan dan Penguatan Pengolahan Limbah/Persampahan secara Terpadu 5. Meningkatkan Layanan Persampahan termasuk Pemeliharaan dan Pembaharuan Infrastruktur Persampahan 6. Mendorong Pengembangan Energi Alternatif dalam

Prioritas	Sasaran	Strategi	Arah Kebijakan
			Upaya Meningkatkan Kemandarian Energi Daerah
	6.1.2 Meningkatnya Pengendalian Resiko Bencana	6.1.2.1 Menyediakan Rencana Aksi Pencegahan dan Mitigasi Bencana Daerah serta Peningkatan Kepedulian Masyarakat dalam Menghadapi Bencana	1. Membangun Sarana dan Prasarana Peringatan Dini yang Terintegrasi Satu Sama Lain, serta Pembangunan Infrastruktur Tanggap Darurat Penanggulangan Bencana 2. Meningkatkan Koordinasi Penanggulangan Bencana antara Masyarakat, Pemerintah dan Stakeholder 3. Meningkatkan Ketangguhan Masyarakat dalam Mengurangi dan Menanggulangi Risiko Bencana 4. Rehabilitasi dan Rekonstruksi Pasca Bencana 5. Menyediakan *Buffer Stock* Logistik dan Pemenuhan Dasar Korban Bencana

Tabel 4.7 Prioritas, Sasaran, dan Indikasi Program Pembangunan Daerah Tahun 2026

No.	Isu Strategis Daerah	Prioritas	Sasaran	Indikasi Program Pembangunan Daerah	Perangkat Daerah Penanggung Jawab
1.	Pemenuhan layanan dasar di bidang kesehatan dan pendidikan belum optimal	1 Meningkatnya Kualitas Sumber Daya Manusia melalui Pemantapan Pelayanan Kesehatan dan Pendidikan Terintegrasi	Meningkatnya Derajat Kesehatan dan Terkendalinya Laju Pertumbuhan Penduduk	Program Pemenuhan Upaya Kesehatan Perorangan dan Upaya Kesehatan Masyarakat (SPM)	Dinas Kesehatan
					RSUD A. Dadi Tjokrodipo
				Program Peningkatan Kapasitas Sumber Daya Manusia Kesehatan	Dinas Kesehatan
					RSUD A. Dadi Tjokrodipo
				Program Sediaan Farmasi, Alat Kesehatan dan Makanan Minuman	Dinas Kesehatan
				Program Pemberdayaan Masyarakat Bidang Kesehatan	Dinas Kesehatan
				Program Pengendalian Penduduk	Dinas Pengendalian Penduduk dan Keluarga Berencana
				Program Pembinaan Keluarga Berencana (KB)	Dinas Pengendalian Penduduk dan Keluarga Berencana
				Program Pemberdayaan dan Peningkatan Keluarga Sejahtera (KS)	Dinas Pengendalian Penduduk dan Keluarga Berencana
			Meningkatnya Mutu dan Pemerataan pendidikan bagi Seluruh Masyarakat	Program Pengelolaan Pendidikan (SPM)	Dinas Pendidikan dan Kebudayaan
				Program Pendidik dan Tenaga Kependidikan	Dinas Pendidikan dan Kebudayaan
				Program Pembinaan Perpustakaan	Dinas Perpustakaan dan Kearsipan
				Program Pelestarian Koleksi Nasional dan Naskah Kuno	Dinas Perpustakaan dan Kearsipan

No.	Isu Strategis Daerah	Prioritas	Sasaran	Indikasi Program Pembangunan Daerah	Perangkat Daerah Penanggung Jawab
			Meningkatnya Pengarusutamaan Gender, anak dan Generasi Muda	Program Pengarus Utamaan Gender dan Pemberdayaan Perempuan	Dinas Pemberdayaan Perempuan dan Perlindungan Anak
				Program Perlindungan Perempuan	Dinas Pemberdayaan Perempuan dan Perlindungan Anak
				Program Peningkatan Kualitas Keluarga	Dinas Pemberdayaan Perempuan dan Perlindungan Anak
				Program Pengelolaan Sistem Data Gender dan Anak	Dinas Pemberdayaan Perempuan dan Perlindungan Anak
				Program Pemenuhan Hak Anak (PHA)	Dinas Pemberdayaan Perempuan dan Perlindungan Anak
				Program Perlindungan Khusus Anak	Dinas Pemberdayaan Perempuan dan Perlindungan Anak
				Program Pengembangan Kapasitas Daya Saing Kepemudaan	Dinas Kepemudaan dan Olahraga
				Program Pengembangan Kapasitas Daya Saing Keolahragaan	Dinas Kepemudaan dan Olahraga
				Program Pengembangan Kapasitas Kepramukaan	Dinas Kepemudaan dan Olahraga
2.	Penguatan infrastruktur dan utilitas dasar berbasis kewilayahan yang berkelanjutan	2 Memantapkan Infrastruktur perkotaan yang berkualitas	Meningkatnya Kualitas dan Kuantitas Infrastruktur Jalan dan Jembatan	Program Pengembangan Permukiman	Dinas Pekerjaan Umum
				Program Penyelenggaraan Jalan	Dinas Pekerjaan Umum
				Program Pengembangan Jasa Konstruksi	Dinas Pekerjaan Umum

No.	Isu Strategis Daerah	Prioritas	Sasaran	Indikasi Program Pembangunan Daerah	Perangkat Daerah Penanggung Jawab
			Meningkatnya Pengendalian Banjir	Program Pengelolaan Sumber Daya Air (SDA)	Dinas Pekerjaan Umum
				Program Pengelolaan dan Pengembangan Sistem Drainase	Dinas Pekerjaan Umum
			Meningkatnya Akses Masyarakat terhadap Permukiman Layak	Program Pengelolaan dan Pengembangan Sistem Penyediaan Air Minum (SPM)	Dinas Pekerjaan Umum
				Program Pengelolaan dan Pengembangan Sistem Air Limbah (SPM)	Dinas Pekerjaan Umum
				Program Pengembangan Perumahan (SPM)	Dinas Pekerjaan Umum
					Dinas Perumahan dan Permukiman
				Program Kawasan Permukiman	Dinas Perumahan dan Permukiman
				Program Peningkatan Prasarana, Sarana dan Utilitas Umum (PSU)	Dinas Perumahan dan Permukiman
			Meningkatnya Kualitas Tata Ruang	Program Penataan Bangunan Gedung	Dinas Perumahan dan Permukiman
					Dinas Pekerjaan Umum,
				Program Penataan Bangunan dan Lingkungannya	Dinas Perumahan dan Permukiman
				Program Penyelenggaraan Penataan Ruang	Dinas Perumahan dan Permukiman
				Program Pengelolaan Izin Lokasi	Dinas Perumahan dan Permukiman
				Program Pengembangan Kawasan Transmigrasi	Dinas Tenaga Kerja

No.	Isu Strategis Daerah	Prioritas	Sasaran	Indikasi Program Pembangunan Daerah	Perangkat Daerah Penanggung Jawab
			Menurunnya Masalah Kemacetan	Program Penyelenggaraan Lalu Lintas dan Angkutan Jalan (LLAJ)	Dinas Perhubungan
				Program Pengelolaan Perkeretaapian	Dinas Perhubungan
3.	Mendorong investasi dan penciptaan lapangan kerja	3 Memacu Perekonomian Daerah dan Peningkatan Kesejahteraan Sosial Melalui Peningkatan Investasi dan Ekonomi Kerakyatan	Meningkatnya Sektor Unggulan Daerah	Program Perencanaan dan Pembangunan Industri	Dinas Perindustrian
				Program Pengendalian Izin Usaha Industri Kabupaten/Kota	Dinas Perindustrian
				Program Pengelolaan Sistem Informasi Industri Nasional	Dinas Perindustrian
				Program Peningkatan Sarana Distribusi Perdagangan	Dinas Perdagangan
				Program Pengembangan Ekspor	Dinas Perdagangan
				Program Standardisasi dan Perlindungan Konsumen	Dinas Perdagangan
				Program Peningkatan Daya Tarik Destinasi Pariwisata	Dinas Pariwiwsata
				Program Pemasaran Pariwisata	Dinas Pariwisata
				Program Pengembangan Ekonomi Kreatif Melalui Pemanfaatan dan Perlindungan Hak Kekayaan Intelektual	Dinas Pariwisata
				Program Pengembangan Sumber Daya Pariwisata dan Ekonomi Kreatif	Dinas Pariwisata
				Program Pengawasan dan Pemeriksaan Koperasi	Dinas Koperasi UKM

No.	Isu Strategis Daerah	Prioritas	Sasaran	Indikasi Program Pembangunan Daerah	Perangkat Daerah Penanggung Jawab
				Program Penilaian Kesehatan KSP/USP Koperasi	Dinas Koperasi UKM
				Program Pendidikan dan Latihan Perkoperasian	Dinas Koperasi UKM
				Program Pemberdayaan dan Perlindungan Koperasi	Dinas Koperasi UKM
				Program Pemberdayaan Usaha Menengah, Usaha Kecil, dan Usaha Mikro (UMKM)	Dinas Koperasi UKM
				Program Pengembangan UMKM	Dinas Koperasi UKM
			Meningkatnya Investasi dan memperluas kesempatan kerja	Program Pengembangan Iklim Penanaman Modal	Dinas Penanaman Modal dan PTSP
				Program Promosi Penanaman Modal	Dinas Penanaman Modal dan PTSP
				Program Pelayanan Penanaman Modal	Dinas Penanaman Modal dan PTSP
				Program Pengendalian Pelaksanaan Penanaman Modal	Dinas Penanaman Modal dan PTSP
				Program Pengelolaan Data dan Sistem Informasi Penanaman Modal	Dinas Penanaman Modal dan PTSP
				Program Pemerintahan dan Kesejahteraan Rakyat	Sekretariat Daerah (Bagian Kerjasama)
				Program Perencanaan Tenaga Kerja	Dinas Tenaga Kerja
				Program Hubungan Industrial	Dinas Tenaga Kerja

No.	Isu Strategis Daerah	Prioritas	Sasaran	Indikasi Program Pembangunan Daerah	Perangkat Daerah Penanggung Jawab
				Program Pelatihan Kerja dan Produktivitas Tenaga Kerja	Dinas Tenaga Kerja
				Program Penempatan Tenaga Kerja	Dinas Tenaga Kerja
			Menurunnya Kemiskinan	Program Pemberdayaan Sosial	Dinas Sosial
				Program Administrasi Pemerintahan Desa	Dinas Pemberdayaan Masyarakat
				Program Pemberdayaan Lembaga Kemasyarakatan, Lembaga Adat dan Masyarakat Hukum Adat	Dinas Pemberdayaan Masyarakat
				Program Pemberdayaan Masyarakat Desa dan Kelurahan	Kecamatan
				Program Peningkatan Diversifikasi dan Ketahanan Pangan Masyarakat	Dinas Pangan
				Program Penanganan Kerawanan Pangan	Dinas Pangan
				Program Pengawasan Keamanan Pangan	Dinas Pangan
				Program Penyediaan dan Pengembangan Sarana Pertanian	Dinas Pertanian
				Program Penyediaan dan Pengembangan Prasarana Pertanian	Dinas Pertanian
				Program Pengendalian Kesehatan Hewan dan Kesehatan Masyarakat Veteriner	Dinas Pertanian
				Program Pengendalian dan	Dinas Pertanian

No.	Isu Strategis Daerah	Prioritas	Sasaran	Indikasi Program Pembangunan Daerah	Perangkat Daerah Penanggung Jawab
				Penanggulangan Bencana Pertanian	
				Program Penyuluhan Pertanian	Dinas Pertanian
				Program Pengelolaan Perikanan Tangkap	Dinas Kelautan dan Perikanan
				Program Pengelolaan Perikanan Budidaya	Dinas Kelautan dan Perikanan
				Program Pengawasan Sumber Daya Kelautan dan Perikanan	Dinas Kelautan dan Perikanan
				Program Pengolahan dan Pemasaran Hasil Perikanan	Dinas Kelautan dan Perikanan
			Meningkatnya Penanganan PPKS	Program Rehabilitasi Sosial (SPM)	Dinas Sosial
				Program Perlindungan dan Jaminan Sosial	Dinas Sosial
				Program Penanganan Bencana (SPM)	Dinas Sosial
	Ketahanan sosial budaya, dan ekologi sebagai landasan dan modal dasar pembangunan yang masih rendah	**4 Memantapkan Ketertiban dan Keamanan Daerah dengan Mengembang-kan Kearifan Lokal**	Meningkatnya Kemananan dan Ketertiban umum serta Toleransi Antar Umat Beragama	Program Peningkatan Ketenteraman dan Ketertiban Umum (SPM)	Satuan Polisi Pamong Praja
				Program Koordinasi Ketentraman dan Ketertiban Umum	Kecamatan
				Program Penguatan Ideologi Pancasila dan Karakter Kebangsaan	Badan Kesatuan Bangsa dan Politik
				Program Peningkatan Peran Partai Politik dan Lembaga Pendidikan Melalui Pendidikan Politik dan Pengembangan	Badan Kesatuan Bangsa dan Politik

No.	Isu Strategis Daerah	Prioritas	Sasaran	Indikasi Program Pembangunan Daerah	Perangkat Daerah Penanggung Jawab
				Etika Serta Budaya Politik	
				Program Pemberdayaan dan Pengawasan Organisasi Kemasyarakatan	Badan Kesatuan Bangsa dan Politik
				Program Pembinaan dan Pengembangan Ketahanan Ekonomi, Sosial, dan Budaya	Badan Kesatuan Bangsa dan Politik
				Program Peningkatan Kewaspadaan Nasional dan Peningkatan Kualitas dan Fasilitasi Penanganan Konflik Sosial	Badan Kesatuan Bangsa dan Politik
				Program Pemerintahan dan Kesejahteraan Rakyat	Sekretariat Daerah (Bagian Kesejahteraan Rakyat)
			Meningkatnya Pelestarian Seni dan Budaya Daerah	Program Pengembangan Kebudayaan	Dinas Pendidikan dan Kebudayaan
				Program Pengembangan Kesenian Tradisional	Dinas Pendidikan dan Kebudayaan
				Program Pembinaan Sejarah	Dinas Pendidikan dan Kebudayaan
	Transformasi sosial dan ekonomi berbasis inovasi dan teknologi	**5 Meningkatkan Kualitas Pelayanan Publik dan Inovasi Daerah dengan Memanfaatkan Teknologi Digital dan Sistem Informasi Daerah**	Meningkatnya Penerapan Kebijakan Reformasi Birokrasi di Pemerintah Kota Bandar Lampung	Program Administrasi Umum	Sekretariat Daerah (Bagian Organisasi)
					Sekretariat Daerah (Bagian Protokol dan Komunikasi Pimpinan)
				Program Pemerintahan dan Kesejahteraan Rakyat	Sekretariat Daerah (Bagian Pemerintahan)
					Sekretariat Daerah (Bagian Hukum)
				Program Perekonomian dan Pembangunan	Sekretariat Daerah (Bagian Administrasi Pembangunan)
					Sekretariat Daerah (Bagian

No.	Isu Strategis Daerah	Prioritas	Sasaran	Indikasi Program Pembangunan Daerah	Perangkat Daerah Penanggung Jawab
					Pengadaan Barang dan Jasa)
				Program Administrasi Umum Sekretariat DPRD Kabupaten/Kota	Sekretariat DPRD
				Program Dukungan Pelaksanaan Tugas dan Fungsi DPRD	Sekretariat DPRD
				Program Kepegawaian Daerah	BKPSDM
				Program Pengembangan Sumber Daya Manusia	BKPSDM
				Program Penyelenggaraan Pengawasan	Inspektorat
				Program Perumusan Kebijakan, Pendampingan dan Asistensi	Inspektorat
				Program Penyelenggaraan Pemerintahan dan Pelayanan Publik	Kecamatan
				Program Pendaftaran Penduduk	Dinas Kependudukan dan Pencatatan Sipil
				Program Pencatatan Sipil	Dinas Kependudukan dan Pencatatan Sipil
				Program Pengelolaan Informasi Administrasi Kependudukan	Dinas Kependudukan dan Pencatatan Sipil
			Meningkatnya Akuntabilitas Kinerja dan Keuangan	Program Penyelenggaraan Statistik Sektoral	Dinas Komunikasi dan Informatika
				Program Perencanaan, Pengendalian dan Evaluasi Pembangunan Daerah	Bapperida

No.	Isu Strategis Daerah	Prioritas	Sasaran	Indikasi Program Pembangunan Daerah	Perangkat Daerah Penanggung Jawab
				Program Koordinasi dan Sinkronisasi Perencanaan Pembangunan Daerah	Bapperida
				Program Pengelolaan Keuangan Daerah	BKAD
				Program Pengelolaan Barang Milik Daerah	BKAD
			Meningkatnya Kemandirian Keuangan Daerah	Program Pengelolaan Pendapatan Daerah	Bapenda
				Program Perekonomian dan Pembangunan	Sekretariat Daerah (Bagian Perekonomian)
			Terciptanya Inovasi Layanan Publik	Program Informasi dan Komunikasi Publik	Dinas Komunikasi dan Informatika
				Program Aplikasi Informatika	Dinas Komunikasi dan Informatika
				Program Penyelenggaraan Persandian Untuk Pengamanan Informasi	Dinas Komunikasi dan Informatika
				Program Penelitian dan Pengembangan Daerah	Bapperida
			Meningkatnya Penyelenggaraan Urusan Pemerintah Daerah	Program Penunjang Urusan Pemerintahan Daerah Kabupaten/Kota	Seluruh OPD
				Program Administrasi Umum	Sekretariat Daerah (Bagian Umum dan Perlengkapan)
					Sekretariat Daerah (Bagian Perencanaan dan Pelaporan)
				Program Penyelenggaraan Urusan Pemerintahan Umum	Kecamatan

No.	Isu Strategis Daerah	Prioritas	Sasaran	Indikasi Program Pembangunan Daerah	Perangkat Daerah Penanggung Jawab
				Program Pembinaan dan Pengawasan Pemerintahan Desa	Kecamatan
				Program Pengelolaan Arsip	Dinas Perpustakaan dan Kearsipan
				Program Perlindungan dan Penyelamatan Arsip	Dinas Perpustakaan dan Kearsipan
	Infrastruktur dasar dan kualitas lingkungan	**6 Meningkatkan Pembangunan Berkelanjutan yang Berwawasan Lingkungan**	Meningkatnya Kualitas Lingkungan Hidup	Program Perencanaan Lingkungan Hidup	Dinas Lingkungan Hidup
				Program Pengendalian Pencemaran dan/atau Kerusakan Lingkungan Hidup	Dinas Lingkungan Hidup
				Program Pengelolaan Keanekaragaman Hayati (Kehati)	Dinas Lingkungan Hidup
				Program Pembinaan dan Pengawasan Terhadap Izin Lingkungan dan Izin Perlindungan dan Pengelolaan Lingkungan Hidup (PPLH)	Dinas Lingkungan Hidup
				Program Penghargaan Lingkungan Hidup untuk Masyarakat	Dinas Lingkungan Hidup
				Program Penanganan Pengaduan Lingkungan Hidup	Dinas Lingkungan Hidup
				Program Pengelolaan Persampahan	Dinas Lingkungan Hidup
			Meningkatnya Pengendalian Resiko Bencana	Program Penanggulangan Bencana (SPM)	BPBD

No.	Isu Strategis Daerah	Prioritas	Sasaran	Indikasi Program Pembangunan Daerah	Perangkat Daerah Penanggung Jawab
				Program Pencegahan, Penanggulangan, Penyelamatan Kebakaran dan Penyelamatan Non Kebakaran (SPM)	Dinas Pemadam Kebakaran dan Penyelamatan

Tabel 4.8 Keselarasan Program Unggulan Provinsi Lampung dengan Program Prioritas RKPD

No.	7 Program Prioritas Provinsi Lampung	Program Prioritas	Program Unggulan
1.	Dukungan Terhadap Makan Bergizi Gratis (MBG)	Pemenuhan Layanan Dasar Di Bidang Kesehatan Dan Pendidikan	Wajib Belajar 13 Tahun
2.	Pemerataan Akses Dan Mutu Pendidikan		Pendidikan Gratis
			Makan Bergizi Gratis
			Pendidikan Dan Pelatihan Tenaga Kependidikan
			Pelayanan Berobat Gratis
			Pelayanan Mobil Ambulan Dan Mobil Jenazah Gratis
			Percepatan Penurunan Stunting
			Penguatan Peran Posyandu Melalui Pemberian Insentif Kader Posyandu
			Peningkatan Status Gizi Bayi Balita Melalui Pemberian Makanan Tambahan (Pmt) Penyuluhan Di Posyandu
			Pengarusutamaan Gender, Pemberdayaan Perempuan Dan Anak
3.	Kemantapan Jalan Provinsi Dan Dukungan Kemantapan Jalan Di Desa	Penguatan Infrastruktur Dan Utilitas Dasar Dalam Rangka Mendorong Investasi Dan Penciptaan Lapangan Kerja Melalui Pengoptimalan Potensi Lokal	Peningkatan Kualitas Dan Kuantitas Infrastruktur Yang Terintegrasi
			Program Peningkatan Konektivitas Dan Pelayanan Transportasi
			Meningkatkan Kerja Sama Antar Wilayah Metropolitan Bandar Lampung
			Peningkatan Kualitas Dan Kuantitas Perumahan Dan Permukiman
			Program Penataan Rumah Sehat.
4.	Optimalisasi Potensi Ekonomi Desa Dengan Peningkatan Kapasitas Bumdes Dan Koperasi		Pengembangan Sumber Daya Pariwisata, Kewirausahaan, UMKM, Dan Ekonomi Kreatif

No.	7 Program Prioritas Provinsi Lampung	Program Prioritas	Program Unggulan
5.	Lampung Menjadi Lumbung Pangan Nasional		Peningkatan Kapasitas Tenaga Kerja Melalui Pelatihan Vokasi Dan Produktivitas Tenaga Kerja
6.	Stabilisasi Harga Pangan Dan Produk Lokal Tersedia Di Pasar Lokal		Peningkatan Digitalisasi Sektor Ekonomi Perkotaan
			Pengembangan Wisata *Cultural/Heritage*
			Pengembangan Wisata Pantai Dan Kawasan Pesisir (*Costal Area*)
			Pengembangan Agrowisata Dan Ekowisata
			Pelayanan Wisata Religi
			Pelayanan Pinjaman Tanpa Bunga Kepada Pelaku Umkm Dan Ikm
			Pendampingan Pada Umkm, Koperasi Dan Ikm.
			Fasilitasi Kemitraan Koperasi (Koperasi Merah Putih)
			Pengembangan Bumd
			Pengembangan Iklim Penanaman Modal
			Pengelolaan Data Dan Sistem Informasi Penanaman Modal
			Program Operasi Pasar
			Peningkatan Kondusifitas Perizinan Usaha Pertanian
			Peningkatan Ketahanan Pangan
			Pengelolaan Sumber Daya Ekonomi Untuk Kedaulatan Dan Kemandirian Pangan
			Pengawasan Keamanan Pangan
			Pengembangan Ekonomi Sirkular
			Pengembangan *Blue Economy*

No.	7 Program Prioritas Provinsi Lampung	Program Prioritas	Program Unggulan
			Peningkatan Pengelolaan Perikanan Budidaya
			Peningkatan Pemasaran Hasil Perikanan
			Penanggulangan Kemiskinan Dan Kemiskinan Ekstrem
			Perlindungan Dan Peningkatan Kesejahteraan Sosial (Pemberian Insentif Rt Kepala Lingkungan Linmas Babinsa Babinkamtibmas, Insentif Guru Ngaji Dan Marbot, Bantuan Beras Bagi Penduduk Kurang Mampu, Bantuan Kelembagaan Pondok Pesantren, Bantuan Rekening Listrik Masjid)
			Program Sembako Untuk Penduduk Miskin
			Intensifikasi Penanganan Sosial
			Intensifikasi Rehabilitasi Sosial
	-	Penguatan Ketahanan Sosial Budaya Melalui Pemanfaatan Teknologi Informasi Untuk Good Governance	Pengendalian Penduduk
			Pelestarian Dan Pengelolaan Cagar Budaya
			Reformasi Birokrasi
			Digitalisasi Pemerintahan
			Pengembangan Inovasi Pelayanan Publik
			Pengembangan Kapasitas Asn
			Perencanaan Dan Pembiayaan Berorientasi Terhadap Dampak
			Intensifikasi Dan Pengembangan Inovasi Tata Kelola Pendapatan Daerah
7.	Inisiasi Lumbung Energi Terbarukan	Pengoptimalan Kualitas Lingkungan Hidup Dalam Mewujudkan Ekosistem Lingkungan Perkotaan Yang Berkelanjutan	Peningkatan Kualitas Pengelolaan Persampahan Perkotaan
			Mengoptimalkan Penanggulangan Bencana
			Mengimplementasi Adaptasi Dampak Perubahan Iklim
			Peningkatan Ketahanan Iklim Kota

BAB V
RENCANA KERJA DAN PENDANAAN DAERAH

RKPD Kota Bandar Lampung Tahun 2026 disusun dengan memperhatikan hasil evaluasi target dan capaian pembangunan Tahun 2024 serta kebijakan pusat dan provinsi Lampung serta sebagai upaya untuk meningkatkan dan meniciptakan kinerja pemerintah daerah yang efektif dan optimal untuk pencapaian sasaran Pembangunan. Dengan demikian seluruh kebijakan, strategi dan program atau kegiatan pembangunan Kota Bandar Lampung Tahun 2026 akan fokus pada pencapaian tujuan dan sasaran pembangunan Kota Bandar Lampung Tahun 2026. Selain itu, RKPD Tahun 2026 juga diselaraskan dengan RPJMN 2025-2029, RPJMD Provinsi Lampung Tahun 2025-2029 dan mendukung pencapaian Agenda Tujuan Pembangunan Berkelanjutan (TPB) / Sustainable Development Goals (SDGs),

RKPD Kota Bandar Lampung Tahun 2026 menjadi pedoman untuk menyusun Kebijakan Umum Anggaran dan PPAS Tahun Anggaran 2026. RKPD Kota Bandar Lampung Tahun 2026 merupakan tahun kedua periode Rencana Pembangunan Jangka Menengah Daerah (RPJMD) Kota Bandar Lampung Tahun 2025-2029.

Penyusunan Rencana Kerja Pembangunan Daerah (RKPD) Kota Tahun 2026 bertujuan untuk menciptakan sinergisitas dalam pelaksanaan pembangunan daerah antar wilayah, antar sektor pembangunan dan antar tingkat pemerintahan serta menciptakan efisiensi alokasi sumber daya dalam pembangunan daerah. Selain itu juga untuk mewujudkan akuntabilitas alokasi sumber daya publik untuk pembangunan daerah. Pelaksanaan RKPD 2026 perlu pengendalian untuk mengetahui resiko sejak dini dan menentukan langkah-langkah yang tepat dalam merealisasikan tujuan dan sasaran pembangunan.

RKPD Tahun 2026 merupakan gambaran Prioritas Pembangunan Daerah yang akan dilaksanakan pada Tahun Anggaran 2026 berdasarkan identifikasi permasalahan pembangunan yang telah dilaksanakan. Dalam rangka mencapai prioritas dan sasaran pembangunan Daerah yang telah ditetapkan, maka disusunlah program prioritas Daerah Tahun 2026 sebagai penjabaran visi dan misi Wali Kota Bandar Lampung yang berfungsi sebagai

acuan dan pedoman bagi Organisasi Perangkat Daerah dalam melaksanakan tugas–tugas pemerintahan, serta menjadi acuan bagi masyarakat untuk mewujudkan partisipasinya sekaligus untuk mengevaluasi penyelenggaraan pemerintahan. Selain itu, melalui mekanisme Musyawarah Perencanaan Pembangunan Daerah (Musrenbang), akan terindentifikasi berbagai usulan kegiatan Tahun 2026 yang selanjutnya akan dipilah dalam rangka menjawab permasalahan dan pencapaian target pembangunan yang terangkum dalam RKPD.

Rencana program prioritas dilaksanakan melalui urusan wajib pelayanan dasar dan non pelayanan dasar, sebagai wujud pelayanan kepada masyarakat dan urusan pilihan serta fungsi penunjang yang berpotensi meningkatkan kesejahteraan masyarakat sesuai dengan kondisi yang ada. Urusan pemerintahan beserta Perangkat Daerah pelaksana di Pemerintah Kota Bandar Lampung Tahun 2026 adalah sebagai berikut :

URUSAN PEMERINTAHAN DAN PERANGKAT DAERAH PELAKSANA	
URUSAN PEMERINTAHAN WAJIB	
URUSAN PEMERINTAHAN WAJIB YANG BERKAITAN DENGAN PELAYANAN DASAR	
1	PENDIDIKAN
	Dinas Pendidikan dan Kebudayaan
2	KESEHATAN
	Dinas Kesehatan
	RSUD A. Dadi Tjokrodipo
3	PEKERJAAN UMUM DAN PENATAAN RUANG
	Dinas Pekerjaan Umum
	Dinas Perumahan dan Permukiman
4	PERUMAHAN RAKYAT DAN KAWASAN PERMUKIMAN
	Dinas Perumahan dan Permukiman
5	KETENTERAMAN, KETERTIBAN UMUM, DAN PERLINDUNGAN MASYARAKAT
	Satuan Polisi Pamong Praja
	Badan Penanggulangan Bencana Daerah
	Dinas Pemadam Kebakaran dan Penyelamatan
6	SOSIAL
	Dinas Sosial

URUSAN PEMERINTAHAN DAN PERANGKAT DAERAH PELAKSANA	
URUSAN PEMERINTAHAN WAJIB YANG TIDAK BERKAITAN DENGAN PELAYANAN DASAR	
1	TENAGA KERJA
	Dinas Tenaga Kerja
2	PEMBERDAYAAN PEREMPUAN DAN PERLINDUNGAN ANAK
	Dinas Pemberdayaan Perempuan dan Perlindungan Anak
3	PANGAN
	Dinas Pangan
4	LINGKUNGAN HIDUP
	Dinas Lingkungan Hidup
5	ADMINISTRASI KEPENDUDUKAN DAN PENCATATAN SIPIL
	Dinas Kependudukan dan Pencatatan Sipil
6	PEMBERDAYAAN MASYARAKAT
	Dinas Pemberdayaan Masyarakat
7	PENGENDALIAN PENDUDUK DAN KELUARGA BERENCANA
	Dinas Pengendalian Penduduk dan Keluarga Berencana
8	PERHUBUNGAN
	Dinas Perhubungan
9	KOMUNIKASI DAN INFORMATIKA
	Dinas Komunikasi dan Informatika
10	KOPERASI, USAHA KECIL, DAN MENENGAH
	Dinas Koperasi, Usaha Kecil, dan Menengah
11	PENANAMAN MODAL
	Dinas Penanaman Modal dan Pelayanan Terpadu Satu Pintu
12	KEPEMUDAAN DAN OLAHRAGA
	Dinas Kepemudaan dan Olahraga
13	STATISTIK
	Dinas Komunikasi dan Informatika
14	PERSANDIAN
	Dinas Komunikasi dan Informatika
15	KEBUDAYAAN
	Dinas Pendidikan dan Kebudayaan
16	PERPUSTAKAAN
	Dinas Perpustakaan dan Kearsipan

URUSAN PEMERINTAHAN DAN PERANGKAT DAERAH PELAKSANA	
17	KEARSIPAN
	Dinas Perpustakaan dan Kearsipan
URUSAN PEMERINTAHAN PILIHAN	
1	KELAUTAN DAN PERIKANAN
	Dinas Kelautan dan Perikanan
2	PARIWISATA
	Dinas Pariwisata
3	PERTANIAN
	Dinas Pertanian
4	PERDAGANGAN
	Dinas Perdagangan
5	PERINDUSTRIAN
	Dinas Perindustrian
UNSUR PENDUKUNG	
1	Sekretariat Daerah Kota Bandar Lampung
2	Sekretariat DPRD
UNSUR PENUNJANG	
1	PERENCANAAN
	Badan Perencanaan Pembangunan, Riset dan Inovasi Daerah
2	KEUANGAN
	Badan Keuangan dan Aset Daerah
	Badan Pendapatan Daerah
3	KEPEGAWAIAN
	Badan Kepegawaian dan Pengembangan Sumber Daya Manusia
4	PENDIDIKAN DAN PELATIHAN
	Badan Kepegawaian dan Pengembangan Sumber Daya Manusia
5	PENELITIAN DAN PENGEMBANGAN
	Badan Perencanaan Pembangunan, Riset dan Inovasi Daerah
UNSUR PENGAWAS	
1	Inspektorat Daerah
UNSUR KEWILAYAHAN	
1	Kecamatan

URUSAN PEMERINTAHAN DAN PERANGKAT DAERAH PELAKSANA	
UNSUR PEMERINTAHAN UMUM	
1	Kesatuan Bangsa dan Politik

Rencana program prioritas daerah merupakan uraian yang menjelaskan program, kegiatan dan sub kegiatan beserta indikator keluaran (output) maupun hasil (outcome). Rencana program prioritas disusun berdasarkan Peraturan Menteri Dalam Negeri Nomor 90 Tahun 2019 tentang Klasifikasi, Kodefikasi, dan Nomenklatur Perencanaan Pembangunan dan Keuangan Daerah dan mengacu pada Kepmendagri Nomor 900.1-2850 Tahun 2025 tentang Perubahan Ketiga Atas Kepmendagri Nomor 050-5889 Tahun 2021 Tentang Hasil Verifikasi, Validasi dan Inventarisasi Pemutahiran Klasifikasi, Kodefikasi dan Nomenklatur Perencanaan Pembangunan dan Keuangan Daerah.

Perencanaan pembangunan yang disusun dalam RKPD Tahun 2026 ini tidak mungkin seluruhnya menyelesaikan permasalahan-permasalahan yang ada di Kota Bandar Lampung. Namun demikian, melalui program/kegiatan yang telah direncanakan diharapkan dapat mengurangi permasalahan pembangunan, terutama permasalahan pembangunan yang menyangkut kebutuhan dasar masyarakat. Selain untuk mencapai prioritas dan sasaran pembangunan daerah, program-program pembangunan Daerah Tahun 2026 yang disusun dalam dokumen RKPD ini tentunya juga bersinergi dengan program-program prioritas Provinsi Lampung dan Nasional. Tabel 5.1 Daftar Program, Kegiatan dan Sub Kegiatan RKPD Tahun 2026 dan Perkiraan Maju Tahun 2027.

Tabel 5.1 Daftar Program, Kegiatan, dan Sub Kegiatan RKPD Tahun 2026 dan Prakiraan Maju Tahun 2027

No	Kode					Urusan / Bidang Urusan / Program / Outcome / Kegiatan / Sub Kegiatan	Indikator Program / Kegiatan / Sub Kegiatan	Target Akhir Periode Renstra OPD	Realisasi Capaian RENJA OPD Tahun 2024	Prakiraan Capaian Target RENJA OPD Tahun 2025	Capaian Kinerja Dan Kerangka Pendanaan						Kelompok Sasaran	Prakiraan Maju Rencana Tahun 2027		Perangkat Daerah Penanggung Jawab
											Target 2026	Pagu Indikatif (Rp)	Lokasi	Sumber Dana	Prioritas			Target	Pagu Indikatif (Rp)	
															Nasional	Daerah				
1	2					3	4	5	6	7	8	9	10	11	12	13	14	15	16	17
						DINAS PENDIDIKAN DAN KEBUDAYAAN						673,427,388,090.00							722,657,042,978.76	
	1					URUSAN PEMERINTAHAN WAJIB YANG BERKAITAN DENGAN PELAYANAN DASAR						671,639,389,054.00							720,797,523,981.56	
	1	01				URUSAN PEMERINTAHAN BIDANG PENDIDIKAN						671,639,389,054.00							720,797,523,981.56	
1	1	01	01			PROGRAM PENUNJANG URUSAN PEMERINTAHAN DAERAH KABUPATEN/KOTA	Cakupan Pemenuhan Kebutuhan Penunjang Urusan Pemerintahan Bidang Pendidikan	98%	98%	98%	98 %	463,205,764,400.00						98 %	515,985,953,303.48	
	1	01	01	2.01		Perencanaan, Penganggaran, dan Evaluasi Kinerja Perangkat Daerah	Persentase Pemenuhan Dokumen Perencanaan, Penganggaran Dan Evaluasi Kinerja Perangkat Daerah Yang Berkualitas	98%	98%	98%	98 %	264,000,000.00			Memperkuat pembangunan sumber daya manusia (SDM), sains, teknologi, pendidikan, kesehatan, prestasi olahraga, kesetaraan gender, serta penguatan peran perempuan, pemuda (generasi milenial dan generasi Z), dan penyandang disabilitas.	Tata kelola Pemerintahan yang efektif dan berintegritas	Masyarakat Kota Bandar Lampung	98 %	289,800,000.00	
	1	01	01	2.01	0001	Penyusunan Dokumen Perencanaan Perangkat Daerah														
							Jumlah Dokumen Perencanaan Perangkat Daerah	5 Dokumen	3 Dokumen	1 Dokumen	1 Dokumen	100,000,000.00	Kota Bandar Lampung, Semua Kecamatan, Semua Kel/Desa	PENDAPATAN ASLI DAERAH (PAD)	Memperkuat pembangunan sumber daya manusia (SDM), sains, teknologi, pendidikan, kesehatan, prestasi olahraga, kesetaraan gender, serta penguatan peran perempuan, pemuda (generasi milenial dan generasi Z), dan penyandang disabilitas.	Tata kelola Pemerintahan yang efektif dan berintegritas	Masyarakat Kota Bandar Lampung	1 Dokumen	105,000,000.00	DINAS PENDIDIKAN DAN KEBUDAYAAN
	1	01	01	2.01	0004	Koordinasi dan Penyusunan DPA-SKPD														
							Jumlah Dokumen DPA-SKPD dan Laporan Hasil Koordinasi Penyusunan Dokumen DPA-SKPD	10 Dokumen	1 Dokumen	2 Dokumen	2 Dokumen	50,000,000.00	Kota Bandar Lampung, Semua Kecamatan, Semua Kel/Desa	PENDAPATAN ASLI DAERAH (PAD)	Memperkuat pembangunan sumber daya manusia (SDM), sains, teknologi, pendidikan, kesehatan, prestasi olahraga, kesetaraan gender, serta penguatan peran perempuan, pemuda (generasi milenial dan generasi Z), dan penyandang disabilitas.	Tata kelola Pemerintahan yang efektif dan berintegritas 1. Meningkatkan kualitas sumber daya manusia melalui pemantapan pelayanan kesehatan dan pendidikan terintegrasi	Masyarakat Kota Bandar Lampung	2 Dokumen	52,500,000.00	DINAS PENDIDIKAN DAN KEBUDAYAAN
	1	01	01	2.01	0006	Koordinasi dan Penyusunan Laporan Capaian Kinerja dan Ikhtisar Realisasi Kinerja SKPD														
							Jumlah Laporan Capaian Kinerja dan Ikhtisar Realisasi Kinerja SKPD dan Laporan Hasil Koordinasi Penyusunan Laporan Capaian Kinerja dan Ikhtisar Realisasi Kinerja SKPD	5 Laporan	3 Laporan	1 Laporan	12 Laporan	114,000,000.00	Kota Bandar Lampung, Semua Kecamatan, Semua Kel/Desa	PENDAPATAN ASLI DAERAH (PAD)	Memperkuat pembangunan sumber daya manusia (SDM), sains, teknologi, pendidikan, kesehatan, prestasi olahraga, kesetaraan gender, serta penguatan peran perempuan, pemuda (generasi milenial dan generasi Z), dan penyandang disabilitas.	Tata kelola Pemerintahan yang efektif dan berintegritas 1. Meningkatkan kualitas sumber daya manusia melalui pemantapan pelayanan kesehatan dan pendidikan terintegrasi	Masyarakat Kota Bandar Lampung	12 Laporan	132,300,000.00	DINAS PENDIDIKAN DAN KEBUDAYAAN
	1	01	01	2.02		Administrasi Keuangan Perangkat Daerah	Persentase Pemenuhan Dokumen Pelaporan Keuangan Opd Yang Akuntabel	98%	98%	98%	98 %	458,227,614,400.00			Memperkuat pembangunan sumber daya manusia (SDM), sains, teknologi, pendidikan, kesehatan, prestasi olahraga, kesetaraan gender, serta penguatan peran perempuan, pemuda (generasi milenial dan generasi Z), dan penyandang disabilitas.	Tata kelola Pemerintahan yang efektif dan berintegritas 6.Meningkatkan pembangunan berkelanjutan yang berwawasan lingkungan.	ASN	98 %	508,547,895,803.48	
	1	01	01	2.02	0001	Penyediaan Gaji dan Tunjangan ASN														
							Jumlah Orang yang Menerima Gaji dan Tunjangan ASN	27627 Orang/bulan	6828 Orang/bulan	5000 Orang/bulan	5000 Orang/bulan	457,527,614,400.00	Kota Bandar Lampung, Semua Kecamatan, Semua Kel/Desa	PENDAPATAN ASLI DAERAH (PAD), DANA ALOKASI UMUM (DAU)	Memperkuat pembangunan sumber daya manusia (SDM), sains, teknologi, pendidikan, kesehatan, prestasi olahraga, kesetaraan gender, serta penguatan peran perempuan, pemuda (generasi milenial dan generasi Z), dan penyandang disabilitas.	Tata kelola Pemerintahan yang efektif dan berintegritas 6.Meningkatkan pembangunan berkelanjutan yang berwawasan lingkungan.	ASN	5000 Orang/bulan	507,812,895,803.48	DINAS PENDIDIKAN DAN KEBUDAYAAN
	1	01	01	2.02	0002	Penyediaan Administrasi Pelaksanaan Tugas ASN														
							Jumlah Dokumen Hasil Penyediaan Administrasi Pelaksanaan Tugas ASN	26 Dokumen		5 Dokumen	5 Dokumen	50,000,000.00	Kota Bandar Lampung, Semua Kecamatan, Semua Kel/Desa	PENDAPATAN ASLI DAERAH (PAD)	Memperkuat pembangunan sumber daya manusia (SDM), sains, teknologi, pendidikan, kesehatan, prestasi olahraga, kesetaraan gender, serta penguatan peran perempuan, pemuda (generasi milenial dan generasi Z), dan penyandang disabilitas.	Tata kelola Pemerintahan yang efektif dan berintegritas 6.Meningkatkan pembangunan berkelanjutan yang berwawasan lingkungan.	ASN	5 Dokumen	52,500,000.00	DINAS PENDIDIKAN DAN KEBUDAYAAN
	1	01	01	2.02	0003	Pelaksanaan Penatausahaan dan Pengujian/Verifikasi Keuangan SKPD														
							Jumlah Dokumen Penatausahaan dan Pengujian/Verifikasi Keuangan SKPD	66 Dokumen	1 Dokumen	12 Dokumen	12 Dokumen	650,000,000.00	Kota Bandar Lampung, Semua Kecamatan, Semua Kel/Desa	PENDAPATAN ASLI DAERAH (PAD)	Memperkuat pembangunan sumber daya manusia (SDM), sains, teknologi, pendidikan, kesehatan, prestasi olahraga, kesetaraan gender, serta penguatan peran perempuan, pemuda (generasi milenial dan generasi Z), dan penyandang disabilitas.	Tata kelola Pemerintahan yang efektif dan berintegritas 1. Meningkatkan kualitas sumber daya manusia melalui pemantapan pelayanan kesehatan dan pendidikan terintegrasi	ASN	12 Dokumen	682,500,000.00	DINAS PENDIDIKAN DAN KEBUDAYAAN
	1	01	01	2.03		Administrasi Barang Milik Daerah pada Perangkat Daerah	Persentase Pemenuhan Dokumen Barang Milik Daerah	98%	98%	98%	98 %	80,000,000.00			Memperkuat reformasi politik, hukum dan birokrasi, serta memperkuat pencegahan dan pemberantasan korupsi, narkoba, judi, dan penyeludupan.	Tata kelola Pemerintahan yang efektif dan berintegritas 6.Meningkatkan pembangunan berkelanjutan yang berwawasan lingkungan.	ASN	98 %	84,000,000.00	
	1	01	01	2.03	0001	Penyusunan Perencanaan Kebutuhan Barang Milik Daerah SKPD														

No	Kode					Urusan / Bidang Urusan / Program / Outcome / Kegiatan / Sub Kegiatan	Indikator Program / Kegiatan / Sub Kegiatan	Target Akhir Periode Renstra OPD	Realisasi Capaian RENJA OPD Tahun 2024	Prakiraan Capaian Target RENJA OPD Tahun 2025	Capaian Kinerja Dan Kerangka Pendanaan						Kelompok Sasaran	Prakiraan Maju Rencana Tahun 2027		Perangkat Daerah Penanggung Jawab
											Target 2026	Pagu Indikatif (Rp)	Lokasi	Sumber Dana	Prioritas			Target	Pagu Indikatif (Rp)	
															Nasional	Daerah				
1	2					3	4	5	6	7	8	9	10	11	12	13	14	15	16	17
							Jumlah Rencana Kebutuhan Barang Milik Daerah SKPD	5 Dokumen		1 Dokumen	1 Dokumen	30,000,000.00	Kota Bandar Lampung, Semua Kecamatan, Semua Kel/Desa	PENDAPATAN ASLI DAERAH (PAD)	Memperkuat reformasi politik, hukum dan birokrasi, serta memperkuat pencegahan dan pemberantasan korupsi, narkoba, judi, dan penyeludupan.	Tata kelola Pemerintahan yang efektif dan berintegritas 6.Meningkatkan pembangunan berkelanjutan yang berwawasan lingkungan.	ASN	1 Dokumen	31,500,000.00	DINAS PENDIDIKAN DAN KEBUDAYAAN
	1	01	01	2.03	0006	Penatausahaan Barang Milik Daerah pada SKPD														
							Jumlah Laporan Penatausahaan Barang Milik Daerah pada SKPD	5 Laporan		1 Dokumen	1 Laporan	50,000,000.00	Kota Bandar Lampung, Semua Kecamatan, Semua Kel/Desa	PENDAPATAN ASLI DAERAH (PAD)	Memperkuat reformasi politik, hukum dan birokrasi, serta memperkuat pencegahan dan pemberantasan korupsi, narkoba, judi, dan penyeludupan.	-	ASN	1 Laporan	52,500,000.00	DINAS PENDIDIKAN DAN KEBUDAYAAN
	1	01	01	2.05		Administrasi Kepegawaian Perangkat Daerah	Persentase Pemenuhan Dokumen kepegawaian	98%		98%	98 %	620,000,000.00			Memperkuat reformasi politik, hukum dan birokrasi, serta memperkuat pencegahan dan pemberantasan korupsi, narkoba, judi, dan penyeludupan.	Tata kelola Pemerintahan yang efektif dan berintegritas 6.Meningkatkan pembangunan berkelanjutan yang berwawasan lingkungan.	ASN	98 %	1,260,000,000.00	
	1	01	01	2.05	0002	Pengadaan Pakaian Dinas beserta Atribut Kelengkapannya														
							Jumlah Paket Pakaian Dinas beserta Atribut Kelengkapan	243 Paket		100 Orang	200 Paket	420,000,000.00	Kota Bandar Lampung, Semua Kecamatan, Semua Kel/Desa	PENDAPATAN ASLI DAERAH (PAD)	Memperkuat reformasi politik, hukum dan birokrasi, serta memperkuat pencegahan dan pemberantasan korupsi, narkoba, judi, dan penyeludupan.	Tata kelola Pemerintahan yang efektif dan berintegritas 6.Meningkatkan pembangunan berkelanjutan yang berwawasan lingkungan.	ASN	200 Paket	1,050,000,000.00	DINAS PENDIDIKAN DAN KEBUDAYAAN
	1	01	01	2.05	0009	Pendidikan dan Pelatihan Pegawai Berdasarkan Tugas dan Fungsi														
							Jumlah Pegawai Berdasarkan Tugas dan Fungsi yang Mengikuti Pendidikan dan Pelatihan	551 Orang			100 Orang	200,000,000.00	Kota Bandar Lampung, Semua Kecamatan, Semua Kel/Desa	PENDAPATAN ASLI DAERAH (PAD)	Memperkuat reformasi politik, hukum dan birokrasi, serta memperkuat pencegahan dan pemberantasan korupsi, narkoba, judi, dan penyeludupan.	Tata kelola Pemerintahan yang efektif dan berintegritas 6.Meningkatkan pembangunan berkelanjutan yang berwawasan lingkungan.	ASN	100 Orang	210,000,000.00	DINAS PENDIDIKAN DAN KEBUDAYAAN
	1	01	01	2.06		Administrasi Umum Perangkat Daerah	Persentase Pemenuhan Kebutuhan Dasar Operasional Opd	98%	98%	98%	98 %	414,400,000.00			Memperkuat reformasi politik, hukum dan birokrasi, serta memperkuat pencegahan dan pemberantasan korupsi, narkoba, judi, dan penyeludupan.	Tata kelola Pemerintahan yang efektif dan berintegritas 6.Meningkatkan pembangunan berkelanjutan yang berwawasan lingkungan.	ASN	98 %	435,120,000.00	
	1	01	01	2.06	0001	Penyediaan Komponen Instalasi Listrik/Penerangan Bangunan Kantor														
							Jumlah Paket Komponen Instalasi Listrik/Penerangan Bangunan Kantor yang Disediakan	5 Paket	1 Paket	1 Paket	1 Paket	10,500,000.00	Kota Bandar Lampung, Semua Kecamatan, Semua Kel/Desa	PENDAPATAN ASLI DAERAH (PAD)	Memperkuat reformasi politik, hukum dan birokrasi, serta memperkuat pencegahan dan pemberantasan korupsi, narkoba, judi, dan penyeludupan.	Tata kelola Pemerintahan yang efektif dan berintegritas 6.Meningkatkan pembangunan berkelanjutan yang berwawasan lingkungan.	ASN	1 Paket	11,025,000.00	DINAS PENDIDIKAN DAN KEBUDAYAAN
	1	01	01	2.06	0002	Penyediaan Peralatan dan Perlengkapan Kantor														
							Jumlah Paket Peralatan dan Perlengkapan Kantor yang Disediakan	5 Paket	1 Paket	1 Paket	1 Paket	105,000,000.00	Kota Bandar Lampung, Semua Kecamatan, Semua Kel/Desa	PENDAPATAN ASLI DAERAH (PAD)	Memperkuat reformasi politik, hukum dan birokrasi, serta memperkuat pencegahan dan pemberantasan korupsi, narkoba, judi, dan penyeludupan.	Tata kelola Pemerintahan yang efektif dan berintegritas 6.Meningkatkan pembangunan berkelanjutan yang berwawasan lingkungan.	ASN	1 Paket	110,250,000.00	DINAS PENDIDIKAN DAN KEBUDAYAAN
	1	01	01	2.06	0003	Penyediaan Peralatan Rumah Tangga														
							Jumlah Paket Peralatan Rumah Tangga yang Disediakan	5 Paket	1 Paket	1 Paket	1 Paket	10,500,000.00	Kota Bandar Lampung, Semua Kecamatan, Semua Kel/Desa	PENDAPATAN ASLI DAERAH (PAD)	Memperkuat reformasi politik, hukum dan birokrasi, serta memperkuat pencegahan dan pemberantasan korupsi, narkoba, judi, dan penyeludupan.	Tata kelola Pemerintahan yang efektif dan berintegritas 1. Meningkatkan kualitas sumber daya manusia melalui pemantapan pelayanan kesehatan dan pendidikan terintegrasi	ASN	1 Paket	11,025,000.00	DINAS PENDIDIKAN DAN KEBUDAYAAN
	1	01	01	2.06	0004	Penyediaan Bahan Logistik Kantor														
							Jumlah Paket Bahan Logistik Kantor yang Disediakan	5 Paket	1 Paket	1 Paket	1 Paket	50,000,000.00	Kota Bandar Lampung, Semua Kecamatan, Semua Kel/Desa	PENDAPATAN ASLI DAERAH (PAD)	Memperkuat reformasi politik, hukum dan birokrasi, serta memperkuat pencegahan dan pemberantasan korupsi, narkoba, judi, dan penyeludupan.	Tata kelola Pemerintahan yang efektif dan berintegritas 1. Meningkatkan kualitas sumber daya manusia melalui pemantapan pelayanan kesehatan dan pendidikan terintegrasi	ASN	1 Paket	52,500,000.00	DINAS PENDIDIKAN DAN KEBUDAYAAN
	1	01	01	2.06	0005	Penyediaan Barang Cetakan dan Penggandaan														
							Jumlah Paket Barang Cetakan dan Penggandaan yang Disediakan	5 Paket	1 Paket	1 Paket	1 Paket	25,000,000.00	Kota Bandar Lampung, Semua Kecamatan, Semua Kel/Desa	PENDAPATAN ASLI DAERAH (PAD)	Memperkuat reformasi politik, hukum dan birokrasi, serta memperkuat pencegahan dan pemberantasan korupsi, narkoba, judi, dan penyeludupan.	Tata kelola Pemerintahan yang efektif dan berintegritas 6.Meningkatkan pembangunan berkelanjutan yang berwawasan lingkungan.	ASN	1 Paket	26,250,000.00	DINAS PENDIDIKAN DAN KEBUDAYAAN
	1	01	01	2.06	0006	Penyediaan Bahan Bacaan dan Peraturan Perundang-undangan														
							Jumlah Dokumen Bahan Bacaan dan Peraturan Perundang-Undangan yang Disediakan	5 Dokumen	1 Dokumen	1 Dokumen	1 Dokumen	8,400,000.00	Kota Bandar Lampung, Semua Kecamatan, Semua Kel/Desa	PENDAPATAN ASLI DAERAH (PAD)	Memperkuat reformasi politik, hukum dan birokrasi, serta memperkuat pencegahan dan pemberantasan korupsi, narkoba, judi, dan penyeludupan.	Tata kelola Pemerintahan yang efektif dan berintegritas 1. Meningkatkan kualitas sumber daya manusia melalui pemantapan pelayanan kesehatan dan pendidikan terintegrasi	ASN	1 Dokumen	8,820,000.00	DINAS PENDIDIKAN DAN KEBUDAYAAN
	1	01	01	2.06	0007	Penyediaan Bahan/Material														
							Jumlah Paket Bahan/Material yang Disediakan	5 Paket	0	1 Paket	1 Paket	50,000,000.00	-	PENDAPATAN ASLI DAERAH (PAD)	Memperkuat reformasi politik, hukum dan birokrasi, serta memperkuat pencegahan dan pemberantasan korupsi, narkoba, judi, dan penyeludupan.	-	ASN	1 Paket	52,500,000.00	DINAS PENDIDIKAN DAN KEBUDAYAAN
	1	01	01	2.06	0008	Fasilitasi Kunjungan Tamu														
							Jumlah Laporan Fasilitasi Kunjungan Tamu	5 Laporan	0	5 Laporan	5 Laporan	5,000,000.00	Kota Bandar Lampung, Semua Kecamatan, Semua Kel/Desa	PENDAPATAN ASLI DAERAH (PAD)	Memperkuat reformasi politik, hukum dan birokrasi, serta memperkuat pencegahan dan pemberantasan korupsi, narkoba, judi, dan penyeludupan.	-	ASN	5 Laporan	5,250,000.00	DINAS PENDIDIKAN DAN KEBUDAYAAN

No	Kode					Urusan / Bidang Urusan / Program / Outcome / Kegiatan / Sub Kegiatan	Indikator Program / Kegiatan / Sub Kegiatan	Target Akhir Periode Renstra OPD	Realisasi Capaian RENJA OPD Tahun 2024	Prakiraan Capaian Target RENJA OPD Tahun 2025	Capaian Kinerja Dan Kerangka Pendanaan						Kelompok Sasaran	Prakiraan Maju Rencana Tahun 2027		Perangkat Daerah Penanggung Jawab
											Target 2026	Pagu Indikatif (Rp)	Lokasi	Sumber Dana	Prioritas			Target	Pagu Indikatif (Rp)	
															Nasional	Daerah				
1	2					3	4	5	6	7	8	9	10	11	12	13	14	15	16	17
	1	01	01	2.06	0009	Penyelenggaraan Rapat Koordinasi dan Konsultasi SKPD														
							Jumlah Laporan Penyelenggaraan Rapat Koordinasi dan Konsultasi SKPD	60 Laporan	0	12 Laporan	12 Laporan	150,000,000.00	Kota Bandar Lampung, Semua Kecamatan, Semua Kel/Desa	PENDAPATAN ASLI DAERAH (PAD)	Memperkuat reformasi politik, hukum dan birokrasi, serta memperkuat pencegahan dan pemberantasan korupsi, narkoba, judi, dan penyeludupan.	Tata kelola Pemerintahan yang efektif dan berintegritas 1. Meningkatkan kualitas sumber daya manusia melalui pemantapan pelayanan kesehatan dan pendidikan terintegrasi	ASN	12 Laporan	157,500,000.00	DINAS PENDIDIKAN DAN KEBUDAYAAN
	1	01	01	2.07		Pengadaan Barang Milik Daerah Penunjang Urusan Pemerintah Daerah	Pemenuhan Kebutuhan Inventaris Kantor	98%	0	98 %	98 %	310,000,000.00			Memperkuat reformasi politik, hukum dan birokrasi, serta memperkuat pencegahan dan pemberantasan korupsi, narkoba, judi, dan penyeludupan.	Tata kelola Pemerintahan yang efektif dan berintegritas 1. Meningkatkan kualitas sumber daya manusia melalui pemantapan pelayanan kesehatan dan pendidikan terintegrasi	ASN	98 %	325,500,000.00	
	1	01	01	2.07	0005	Pengadaan Mebel														
							Jumlah Paket Mebel yang Disediakan	274 Unit	0	0	50 Unit	100,000,000.00	Kota Bandar Lampung, Semua Kecamatan, Semua Kel/Desa	PENDAPATAN ASLI DAERAH (PAD)	Memperkuat reformasi politik, hukum dan birokrasi, serta memperkuat pencegahan dan pemberantasan korupsi, narkoba, judi, dan penyeludupan.	Tata kelola Pemerintahan yang efektif dan berintegritas 1. Meningkatkan kualitas sumber daya manusia melalui pemantapan pelayanan kesehatan dan pendidikan terintegrasi	ASN	50 Unit	105,000,000.00	DINAS PENDIDIKAN DAN KEBUDAYAAN
	1	01	01	2.07	0006	Pengadaan Peralatan dan Mesin Lainnya														
							Jumlah Unit Peralatan dan Mesin Lainnya yang Disediakan	44 Unit	1 Unit	8 Unit	8 Unit	210,000,000.00	Kota Bandar Lampung, Semua Kecamatan, Semua Kel/Desa	PENDAPATAN ASLI DAERAH (PAD)	Memperkuat reformasi politik, hukum dan birokrasi, serta memperkuat pencegahan dan pemberantasan korupsi, narkoba, judi, dan penyeludupan.	-	ASN	8 Unit	220,500,000.00	DINAS PENDIDIKAN DAN KEBUDAYAAN
	1	01	01	2.08		Penyediaan Jasa Penunjang Urusan Pemerintahan Daerah	Pemenuhan Jasa Penunjang Kebutuhan Opd	98%	98%	98%	98 %	2,542,000,000.00			Memperkuat reformasi politik, hukum dan birokrasi, serta memperkuat pencegahan dan pemberantasan korupsi, narkoba, judi, dan penyeludupan.	Tata kelola Pemerintahan yang efektif dan berintegritas 1. Meningkatkan kualitas sumber daya manusia melalui pemantapan pelayanan kesehatan dan pendidikan terintegrasi	ASN	98 %	2,557,500,000.00	
	1	01	01	2.08	0001	Penyediaan Jasa Surat Menyurat														
							Jumlah Laporan Penyediaan Jasa Surat Menyurat	5 Laporan	0	1 Laporan	1 Laporan	10,000,000.00	Kota Bandar Lampung, Semua Kecamatan, Semua Kel/Desa	PENDAPATAN ASLI DAERAH (PAD)	Memperkuat reformasi politik, hukum dan birokrasi, serta memperkuat pencegahan dan pemberantasan korupsi, narkoba, judi, dan penyeludupan.	Tata kelola Pemerintahan yang efektif dan berintegritas 1. Meningkatkan kualitas sumber daya manusia melalui pemantapan pelayanan kesehatan dan pendidikan terintegrasi	ASN	1 Laporan	10,500,000.00	DINAS PENDIDIKAN DAN KEBUDAYAAN
	1	01	01	2.08	0002	Penyediaan Jasa Komunikasi, Sumber Daya Air dan Listrik														
							Jumlah Laporan Penyediaan Jasa Komunikasi, Sumber Daya Air dan Listrik yang Disediakan	5 Laporan	1 Laporan	1 Laporan	1 Laporan	300,000,000.00	Kota Bandar Lampung, Semua Kecamatan, Semua Kel/Desa	PENDAPATAN ASLI DAERAH (PAD)	Memperkuat reformasi politik, hukum dan birokrasi, serta memperkuat pencegahan dan pemberantasan korupsi, narkoba, judi, dan penyeludupan.	-	ASN	1 Laporan	315,000,000.00	DINAS PENDIDIKAN DAN KEBUDAYAAN
	1	01	01	2.08	0004	Penyediaan Jasa Pelayanan Umum Kantor														
							Jumlah Laporan Penyediaan Jasa Pelayanan Umum Kantor yang Disediakan	12 Laporan	12 Laporan	12 Laporan	12 Laporan	2,232,000,000.00	Kota Bandar Lampung, Semua Kecamatan, Semua Kel/Desa	PENDAPATAN ASLI DAERAH (PAD)	Memperkuat reformasi politik, hukum dan birokrasi, serta memperkuat pencegahan dan pemberantasan korupsi, narkoba, judi, dan penyeludupan.	Tata kelola Pemerintahan yang efektif dan berintegritas	ASN	12 Laporan	2,232,000,000.00	DINAS PENDIDIKAN DAN KEBUDAYAAN
	1	01	01	2.09		Pemeliharaan Barang Milik Daerah Penunjang Urusan Pemerintahan Daerah	Inventaris Kantor Yang Terpelihara	98%	98%	98%	98 %	747,750,000.00			Memperkuat reformasi politik, hukum dan birokrasi, serta memperkuat pencegahan dan pemberantasan korupsi, narkoba, judi, dan penyeludupan.	Tata kelola Pemerintahan yang efektif dan berintegritas 1. Meningkatkan kualitas sumber daya manusia melalui pemantapan pelayanan kesehatan dan pendidikan terintegrasi	ASN	98 %	2,486,137,500.00	
	1	01	01	2.09	0001	Penyediaan Jasa Pemeliharaan, Biaya Pemeliharaan, dan Pajak Kendaraan Perorangan Dinas atau Kendaraan Dinas Jabatan														
							Jumlah Kendaraan Perorangan Dinas atau Kendaraan Dinas Jabatan yang Dipelihara dan dibayarkan Pajaknya	110 Unit	3 Unit	20 Unit	21 Unit	267,750,000.00	Kota Bandar Lampung, Semua Kecamatan, Semua Kel/Desa	PENDAPATAN ASLI DAERAH (PAD)	Memperkuat reformasi politik, hukum dan birokrasi, serta memperkuat pencegahan dan pemberantasan korupsi, narkoba, judi, dan penyeludupan.	Tata kelola Pemerintahan yang efektif dan berintegritas 1. Meningkatkan kualitas sumber daya manusia melalui pemantapan pelayanan kesehatan dan pendidikan terintegrasi	ASN	21 Unit	281,137,500.00	DINAS PENDIDIKAN DAN KEBUDAYAAN
	1	01	01	2.09	0006	Pemeliharaan Peralatan dan Mesin Lainnya														
							Jumlah Peralatan dan Mesin Lainnya yang Dipelihara	138 Unit	1 Paket	25 Unit	1 Unit	100,000,000.00	Kota Bandar Lampung, Semua Kecamatan, Semua Kel/Desa	PENDAPATAN ASLI DAERAH (PAD)	Memperkuat reformasi politik, hukum dan birokrasi, serta memperkuat pencegahan dan pemberantasan korupsi, narkoba, judi, dan penyeludupan.	Tata kelola Pemerintahan yang efektif dan berintegritas 1. Meningkatkan kualitas sumber daya manusia melalui pemantapan pelayanan kesehatan dan pendidikan terintegrasi	ASN	1 Unit	105,000,000.00	DINAS PENDIDIKAN DAN KEBUDAYAAN
	1	01	01	2.09	0009	Pemeliharaan/Rehabilitasi Gedung Kantor dan Bangunan Lainnya														
							Jumlah Gedung Kantor dan Bangunan Lainnya yang Dipelihara/Direhabilitasi	5 Unit	1 Paket	1 Unit	1 Unit	380,000,000.00	Kota Bandar Lampung, Semua Kecamatan, Semua Kel/Desa	PENDAPATAN ASLI DAERAH (PAD)	Memperkuat reformasi politik, hukum dan birokrasi, serta memperkuat pencegahan dan pemberantasan korupsi, narkoba, judi, dan penyeludupan.	-	ASN	1 Unit	2,100,000,000.00	DINAS PENDIDIKAN DAN KEBUDAYAAN
2	1	01	02			PROGRAM PENGELOLAAN PENDIDIKAN	Angka Partisipasi Sekolah 7-18 tahun Kesetaraan Angka Partisipasi Sekolah 5-6 tahun Angka Partisipasi Sekolah 13-15 tahun Angka Partisipasi Sekolah 7-12 tahun	110% 110% 110% 110%	46,17 Angka 99,54 Angka 95,42 Angka 101,14 Angka	99,63 % 99,09% 72,88 % 33,34 %	46,67 % 78,31 % 99,30 % 99,70 %	202,685,567,802.00						60,01 % 83,73 % 99,52 % 99,78 %	198,832,991,552.00	
	1	01	02	2.01		Pengelolaan Pendidikan Sekolah Dasar	Presentase SD yang terakreditasi minimal B	98%	0	80%	80 %	98,318,568,339.00			Memperkuat pembangunan sumber daya manusia (SDM), sains, teknologi, pendidikan, kesehatan, prestasi olahraga, kesetaraan gender, serta penguatan peran perempuan, pemuda (generasi milenial dan generasi Z), dan penyandang disabilitas.	2. Memantapkan infrastruktur perkotaan yang berkualitas;	Masyarakat Kota Bandar Lampung	80 %	102,251,312,112.00	

No	Kode					Urusan / Bidang Urusan / Program / Outcome / Kegiatan / Sub Kegiatan	Indikator Program / Kegiatan / Sub Kegiatan	Target Akhir Periode Renstra OPD	Realisasi Capaian RENJA OPD Tahun 2024	Prakiraan Capaian Target RENJA OPD Tahun 2025	Capaian Kinerja Dan Kerangka Pendanaan						Kelompok Sasaran	Prakiraan Maju Rencana Tahun 2027		Perangkat Daerah Penanggung Jawab
											Target 2026	Pagu Indikatif (Rp)	Lokasi	Sumber Dana	Prioritas			Target	Pagu Indikatif (Rp)	
															Nasional	Daerah				
1	2					3	4	5	6	7	8	9	10	11	12	13	14	15	16	17
	1	01	02	2.01	0014	Pengadaan Mebel Sekolah														
							Jumlah Mebel sekolah yang Tersedia	15 Paket	1 Paket	3 Paket	3 Paket	500,000,000.00	Kota Bandar Lampung, Semua Kecamatan, Semua Kel/Desa	PENDAPATAN ASLI DAERAH (PAD)	Memperkuat pembangunan sumber daya manusia (SDM), sains, teknologi, pendidikan, kesehatan, prestasi olahraga, kesetaraan gender, serta penguatan peran perempuan, pemuda (generasi milenial dan generasi Z), dan penyandang disabilitas.	2. Memantapkan infrastruktur perkotaan yang berkualitas;	Masyarakat Kota Bandar Lampung	3 Paket	550,000,000.00	DINAS PENDIDIKAN DAN KEBUDAYAAN
	1	01	02	2.01	0025	Pembinaan Minat, Bakat dan Kreativitas Siswa														
							Jumlah Siswa yang Mengikuti Ajang Kompetisi/Lomba Akademik dan Non Akademik	1.766 Peserta Didik	216 Peserta Didik	320 Peserta Didik	320 Peserta Didik	300,000,000.00	Kota Bandar Lampung, Semua Kecamatan, Semua Kel/Desa	PENDAPATAN ASLI DAERAH (PAD)	Memperkuat pembangunan sumber daya manusia (SDM), sains, teknologi, pendidikan, kesehatan, prestasi olahraga, kesetaraan gender, serta penguatan peran perempuan, pemuda (generasi milenial dan generasi Z), dan penyandang disabilitas.	penguatan SDM yang unggul dan inovatif 2. Memantapkan infrastruktur perkotaan yang berkualitas;	Masyarakat Kota Bandar Lampung	320 Peserta Didik	350,000,000.00	DINAS PENDIDIKAN DAN KEBUDAYAAN
	1	01	02	2.01	0027	Pengembangan Karir Pendidik dan Tenaga Kependidikan pada Satuan Pendidikan Sekolah Dasar														
							Jumlah Pendidik dan Tenaga Kependidikan yang Mendapatkan Fasilitasi Kenaikan Pangkat/Golongan, Pemberian Promosi, Peningkatan Kompetensi dan Kualifikasi	551 Orang	240 Orang	100 Orang	100 Orang	320,000,000.00	Kota Bandar Lampung, Semua Kecamatan, Semua Kel/Desa	PENDAPATAN ASLI DAERAH (PAD)	Memperkuat pembangunan sumber daya manusia (SDM), sains, teknologi, pendidikan, kesehatan, prestasi olahraga, kesetaraan gender, serta penguatan peran perempuan, pemuda (generasi milenial dan generasi Z), dan penyandang disabilitas.	penguatan SDM yang unggul dan inovatif 2. Memantapkan infrastruktur perkotaan yang berkualitas;	Masyarakat Kota Bandar Lampung	100 Orang	400,000,000.00	DINAS PENDIDIKAN DAN KEBUDAYAAN
	1	01	02	2.01	0028	Pembinaan Kelembagaan dan Manajemen Sekolah														
							Jumlah Sekolah Dasar yang Dilaksanakan Pembinaan Kelembagaan dan manajemen sekolah	927 Satuan Pendidikan	3 Satuan pendidikan	168 Satuan Pendidikan	168 Satuan Pendidikan	10,050,000,000.00	Kota Bandar Lampung, Semua Kecamatan, Semua Kel/Desa	PENDAPATAN ASLI DAERAH (PAD)	Memperkuat pembangunan sumber daya manusia (SDM), sains, teknologi, pendidikan, kesehatan, prestasi olahraga, kesetaraan gender, serta penguatan peran perempuan, pemuda (generasi milenial dan generasi Z), dan penyandang disabilitas.	penguatan SDM yang unggul dan inovatif 2. Memantapkan infrastruktur perkotaan yang berkualitas;	Masyarakat Kota Bandar Lampung	168 Satuan Pendidikan	11,700,000,000.00	DINAS PENDIDIKAN DAN KEBUDAYAAN
	1	01	02	2.01	0029	Pengelolaan Dana BOS Sekolah Dasar														
							Jumlah Sekolah Dasar yang Mengelola Dana BOS	927 Satuan Pendidikan	241 Satuan Pendidikan	168 Satuan Pendidikan	168 Satuan Pendidikan	77,100,000,000.00	Kota Bandar Lampung, Semua Kecamatan, Semua Kel/Desa	PENDAPATAN ASLI DAERAH (PAD), DAK NON FISIK-BOS REGULER	Memperkuat pembangunan sumber daya manusia (SDM), sains, teknologi, pendidikan, kesehatan, prestasi olahraga, kesetaraan gender, serta penguatan peran perempuan, pemuda (generasi milenial dan generasi Z), dan penyandang disabilitas.	penguatan SDM yang unggul dan inovatif 2. Memantapkan infrastruktur perkotaan yang berkualitas;	Masyarakat Kota Bandar Lampung	168 Satuan Pendidikan	77,100,000,000.00	DINAS PENDIDIKAN DAN KEBUDAYAAN
	1	01	02	2.01	0035	Pembinaan Penggunaan Teknologi, Informasi dan Komunikasi (TIK) untuk Pendidikan														
							Jumlah Orang yang Mendapatkan Pembinaan Penggunaan Teknologi, Informasi dan Komunikasi (TIK) untuk Pendidikan	136 Orang	0	25 Orang	25 Orang	50,000,000.00	Kota Bandar Lampung, Semua Kecamatan, Semua Kel/Desa	PENDAPATAN ASLI DAERAH (PAD)	Memperkuat pembangunan sumber daya manusia (SDM), sains, teknologi, pendidikan, kesehatan, prestasi olahraga, kesetaraan gender, serta penguatan peran perempuan, pemuda (generasi milenial dan generasi Z), dan penyandang disabilitas.	penguatan SDM yang unggul dan inovatif 2. Memantapkan infrastruktur perkotaan yang berkualitas;	Masyarakat Kota Bandar Lampung	25 Orang	50,000,000.00	DINAS PENDIDIKAN DAN KEBUDAYAAN
	1	01	02	2.01	0038	Koordinasi, Perencanaan, Supervisi dan Evaluasi Layanan di Bidang Pendidikan														
							Jumlah Dokumen Hasil Koordinasi, Perencanaan, Supervisi dan Evaluasi Layanan di Bidang Pendidikan	66 Dokumen	0	12 Dokumen	12 Dokumen	50,000,000.00	Kota Bandar Lampung, Semua Kecamatan, Semua Kel/Desa	PENDAPATAN ASLI DAERAH (PAD)	Memperkuat pembangunan sumber daya manusia (SDM), sains, teknologi, pendidikan, kesehatan, prestasi olahraga, kesetaraan gender, serta penguatan peran perempuan, pemuda (generasi milenial dan generasi Z), dan penyandang disabilitas.	penguatan SDM yang unggul dan inovatif 2. Memantapkan infrastruktur perkotaan yang berkualitas;	Masyarakat Kota Bandar Lampung	12 Dokumen	55,000,000.00	DINAS PENDIDIKAN DAN KEBUDAYAAN
	1	01	02	2.01	0041	Fasilitasi Komunitas Belajar Pendidik dan Tenaga Kependidikan														
							Jumlah Komunitas Belajar Pendidik dan Tenaga Pendidik yang terfasilitasi	44 Komunitas	0	8 Komunitas	5 Komunitas	24,000,000.00	Kota Bandar Lampung, Semua Kecamatan, Semua Kel/Desa	PENDAPATAN ASLI DAERAH (PAD)	Memperkuat pembangunan sumber daya manusia (SDM), sains, teknologi, pendidikan, kesehatan, prestasi olahraga, kesetaraan gender, serta penguatan peran perempuan, pemuda (generasi milenial dan generasi Z), dan penyandang disabilitas.	penguatan SDM yang unggul dan inovatif 2. Memantapkan infrastruktur perkotaan yang berkualitas;	Masyarakat Kota Bandar Lampung	5 Komunitas	24,000,000.00	DINAS PENDIDIKAN DAN KEBUDAYAAN
	1	01	02	2.01	0042	Penyediaan infrastruktur TIK														
							Jumlah paket infrastruktur TIK yang tersedia	26 Paket	0	5 Paket	5 Paket	493,828,000.00	Kota Bandar Lampung, Semua Kecamatan, Semua Kel/Desa	PENDAPATAN ASLI DAERAH (PAD)	Memperkuat pembangunan sumber daya manusia (SDM), sains, teknologi, pendidikan, kesehatan, prestasi olahraga, kesetaraan gender, serta penguatan peran perempuan, pemuda (generasi milenial dan generasi Z), dan penyandang disabilitas.	2. Memantapkan infrastruktur perkotaan yang berkualitas;	Masyarakat Kota Bandar Lampung	5 Paket	500,000,000.00	DINAS PENDIDIKAN DAN KEBUDAYAAN
	1	01	02	2.01	0046	Pengadaan Perlengkapan Peserta Didik														

No	Kode					Urusan / Bidang Urusan / Program / Outcome / Kegiatan / Sub Kegiatan	Indikator Program / Kegiatan / Sub Kegiatan	Target Akhir Periode Renstra OPD	Realisasi Capaian RENJA OPD Tahun 2024	Prakiraan Capaian Target RENJA OPD Tahun 2025	Capaian Kinerja Dan Kerangka Pendanaan						Kelompok Sasaran	Prakiraan Maju Rencana Tahun 2027		Perangkat Daerah Penanggung Jawab
											Target 2026	Pagu Indikatif (Rp)	Lokasi	Sumber Dana	Prioritas			Target	Pagu Indikatif (Rp)	
															Nasional	Daerah				
1	2					3	4	5	6	7	8	9	10	11	12	13	14	15	16	17
							Jumlah Perlengkapan Peserta Didik yang Tersedia	5 Paket	13275 Unit	1 Paket	1 Paket	2,500,000,000.00	Kota Bandar Lampung, Semua Kecamatan, Semua Kel/Desa	PENDAPATAN ASLI DAERAH (PAD)	Memperkuat pembangunan sumber daya manusia (SDM), sains, teknologi, pendidikan, kesehatan, prestasi olahraga, kesetaraan gender, serta penguatan peran perempuan, pemuda (generasi milenial dan generasi Z), dan penyandang disabilitas.	penguatan SDM yang unggul dan inovatif 2. Memantapkan infrastruktur perkotaan yang berkualitas;	Masyarakat Kota Bandar Lampung	1 Paket	3,500,000,000.00	DINAS PENDIDIKAN DAN KEBUDAYAAN
	1	01	02	2.01	0047	Pembangunan Ruang Kelas Baru														
							Jumlah Ruang Kelas Baru yang Bertambah	10 Ruang	0	2 Ruang	2 Ruang	1,000,000,000.00	Kota Bandar Lampung, Semua Kecamatan, Semua Kel/Desa	PENDAPATAN ASLI DAERAH (PAD)	Memperkuat pembangunan sumber daya manusia (SDM), sains, teknologi, pendidikan, kesehatan, prestasi olahraga, kesetaraan gender, serta penguatan peran perempuan, pemuda (generasi milenial dan generasi Z), dan penyandang disabilitas.	penguatan SDM yang unggul dan inovatif 2. Memantapkan infrastruktur perkotaan yang berkualitas;	Masyarakat Kota Bandar Lampung	2 Ruang	1,100,000,000.00	DINAS PENDIDIKAN DAN KEBUDAYAAN
	1	01	02	2.01	0051	Rehabilitasi Sedang/Berat Ruang Kelas Sekolah														
							Jumlah Ruang Kelas Sekolah yang Telah Direhabilitasi Sedang/Berat	110 Ruang	11,99 Ruang	20 Ruang	20 Ruang	5,930,740,339.00	Kota Bandar Lampung, Semua Kecamatan, Semua Kel/Desa	PENDAPATAN ASLI DAERAH (PAD)	Memperkuat pembangunan sumber daya manusia (SDM), sains, teknologi, pendidikan, kesehatan, prestasi olahraga, kesetaraan gender, serta penguatan peran perempuan, pemuda (generasi milenial dan generasi Z), dan penyandang disabilitas.	penguatan SDM yang unggul dan inovatif 2. Memantapkan infrastruktur perkotaan yang berkualitas;	Masyarakat Kota Bandar Lampung	20 Ruang	6,922,312,112.00	DINAS PENDIDIKAN DAN KEBUDAYAAN
	1	01	02	2.02		Pengelolaan Pendidikan Sekolah Menengah Pertama	Presentase SMP yang terakreditasi minimal B	98%	80%	80%	80 %	83,384,599,989.00			Memperkuat pembangunan sumber daya manusia (SDM), sains, teknologi, pendidikan, kesehatan, prestasi olahraga, kesetaraan gender, serta penguatan peran perempuan, pemuda (generasi milenial dan generasi Z), dan penyandang disabilitas.	penguatan SDM yang unggul dan inovatif 2. Memantapkan infrastruktur perkotaan yang berkualitas;	Masyarakat Kota Bandar Lampung	80 %	74,759,983,988.00	
	1	01	02	2.02	0014	Rehabilitasi Sedang/Berat Ruang Kelas Sekolah														
							Jumlah Ruang kelas sekolah yang Telah Direhabilitasi Sedang/Berat	44 Ruang	0	8 Ruang	8 Ruang	6,604,640,802.00	Kota Bandar Lampung, Semua Kecamatan, Semua Kel/Desa	PENDAPATAN ASLI DAERAH (PAD)	Memperkuat pembangunan sumber daya manusia (SDM), sains, teknologi, pendidikan, kesehatan, prestasi olahraga, kesetaraan gender, serta penguatan peran perempuan, pemuda (generasi milenial dan generasi Z), dan penyandang disabilitas.	penguatan SDM yang unggul dan inovatif 2. Memantapkan infrastruktur perkotaan yang berkualitas;	Masyarakat Kota Bandar Lampung	8 Ruang	8,005,055,988.00	DINAS PENDIDIKAN DAN KEBUDAYAAN
	1	01	02	2.02	0025	Pengadaan Mebel Sekolah														
							Jumlah Mebel Sekolah yang Tersedia	26 Paket	5 Paket	5 Paket	5 Paket	500,000,000.00	Kota Bandar Lampung, Semua Kecamatan, Semua Kel/Desa	PENDAPATAN ASLI DAERAH (PAD)	Memperkuat pembangunan sumber daya manusia (SDM), sains, teknologi, pendidikan, kesehatan, prestasi olahraga, kesetaraan gender, serta penguatan peran perempuan, pemuda (generasi milenial dan generasi Z), dan penyandang disabilitas.	penguatan SDM yang unggul dan inovatif 2. Memantapkan infrastruktur perkotaan yang berkualitas;	Masyarakat Kota Bandar Lampung	5 Paket	650,000,000.00	DINAS PENDIDIKAN DAN KEBUDAYAAN
	1	01	02	2.02	0032	Penyediaan Biaya Personil Peserta Didik Sekolah Menengah Pertama														
							Jumlah Peserta didik Sekolah Menengah Pertama yang Menerima Biaya Personil Peserta Didik	138.139 Peserta Didik	25000 Peserta Didik	25000 Peserta Didik	25000 Peserta Didik	22,034,959,187.00	Kota Bandar Lampung, Semua Kecamatan, Semua Kel/Desa	PENDAPATAN ASLI DAERAH (PAD)	Memperkuat pembangunan sumber daya manusia (SDM), sains, teknologi, pendidikan, kesehatan, prestasi olahraga, kesetaraan gender, serta penguatan peran perempuan, pemuda (generasi milenial dan generasi Z), dan penyandang disabilitas.	2. Memantapkan infrastruktur perkotaan yang berkualitas;	Masyarakat Kota Bandar Lampung	25000 Peserta Didik	8,759,928,000.00	DINAS PENDIDIKAN DAN KEBUDAYAAN
	1	01	02	2.02	0038	Pembinaan Minat, Bakat dan Kreativitas Siswa														
							Jumlah Siswa yang Mengikuti Ajang Kompetisi/Lomba Akademik dan Non Akademik	1.766 Peserta Didik	81 Peserta Didik	320 Peserta Didik	320 Peserta Didik	400,000,000.00	Kota Bandar Lampung, Semua Kecamatan, Semua Kel/Desa	PENDAPATAN ASLI DAERAH (PAD)	Memperkuat pembangunan sumber daya manusia (SDM), sains, teknologi, pendidikan, kesehatan, prestasi olahraga, kesetaraan gender, serta penguatan peran perempuan, pemuda (generasi milenial dan generasi Z), dan penyandang disabilitas.	penguatan SDM yang unggul dan inovatif 2. Memantapkan infrastruktur perkotaan yang berkualitas;	Masyarakat Kota Bandar Lampung	320 Peserta Didik	480,000,000.00	DINAS PENDIDIKAN DAN KEBUDAYAAN
	1	01	02	2.02	0040	Pengembangan Karir Pendidik dan Tenaga Kependidikan pada Satuan Pendidikan Sekolah Menengah Pertama														
							Jumlah Pendidik dan Tenaga Kependidikan yang Mendapatkan Fasilitasi Kenaikan Pangkat/Golongan, Pemberian Promosi, Peningkatan Kompetensi dan Kualifikasi	55 Orang	0	10 Orang	10 Orang	320,000,000.00	Kota Bandar Lampung, Semua Kecamatan, Semua Kel/Desa	PENDAPATAN ASLI DAERAH (PAD)	Memperkuat pembangunan sumber daya manusia (SDM), sains, teknologi, pendidikan, kesehatan, prestasi olahraga, kesetaraan gender, serta penguatan peran perempuan, pemuda (generasi milenial dan generasi Z), dan penyandang disabilitas.	Pengentasan kemiskinan secara tepat sasaran 2. Memantapkan infrastruktur perkotaan yang berkualitas;	Masyarakat Kota Bandar Lampung	10 Orang	320,000,000.00	DINAS PENDIDIKAN DAN KEBUDAYAAN
	1	01	02	2.02	0041	Pembinaan Kelembagaan dan Manajemen Sekolah														
							Jumlah Sekolah Menengah Pertama yang Dilaksanakan Pembinaan	247 Satuan Pendidik	0	45 Satuan Pendidikan	45 Satuan Pendidikan	300,000,000.00	Kota Bandar Lampung, Semua Kecamatan, Semua Kel/Desa	PENDAPATAN ASLI DAERAH (PAD)	Memperkuat pembangunan sumber daya manusia (SDM), sains, teknologi, pendidikan, kesehatan, prestasi olahraga, kesetaraan gender, serta penguatan peran perempuan, pemuda (generasi milenial dan generasi Z), dan penyandang disabilitas.	penguatan SDM yang unggul dan inovatif 2. Memantapkan infrastruktur perkotaan yang berkualitas;	Masyarakat Kota Bandar Lampung	45 Satuan Pendidikan	350,000,000.00	DINAS PENDIDIKAN DAN KEBUDAYAAN

No	Kode					Urusan / Bidang Urusan / Program / Outcome / Kegiatan / Sub Kegiatan	Indikator Program / Kegiatan / Sub Kegiatan	Target Akhir Periode Renstra OPD	Realisasi Capaian RENJA OPD Tahun 2024	Prakiraan Capaian Target RENJA OPD Tahun 2025	Capaian Kinerja Dan Kerangka Pendanaan						Kelompok Sasaran	Prakiraan Maju Rencana Tahun 2027		Perangkat Daerah Penanggung Jawab
											Target 2026	Pagu Indikatif (Rp)	Lokasi	Sumber Dana	Prioritas			Target	Pagu Indikatif (Rp)	
															Nasional	Daerah				
1	2					3	4	5	6	7	8	9	10	11	12	13	14	15	16	17
	1	01	02	2.02	0042	Pengelolaan Dana BOS Sekolah Menengah Pertama														
							Jumlah Sekolah Menengah pertama yang Mengelola Dana BOS	441 Satuan Pendidik	138 Satuan Pendidikan	80 Satuan Pendidikan	80 Satuan Pendidikan	50,000,000,000.00	Kota Bandar Lampung, Semua Kecamatan, Semua Kel/Desa	PENDAPATAN ASLI DAERAH (PAD), DAK NON FISIK-BOS REGULER	Memperkuat pembangunan sumber daya manusia (SDM), sains, teknologi, pendidikan, kesehatan, prestasi olahraga, kesetaraan gender, serta penguatan peran perempuan, pemuda (generasi milenial dan generasi Z), dan penyandang disabilitas.	penguatan SDM yang unggul dan inovatif 2. Memantapkan infrastruktur perkotaan yang berkualitas;	Masyarakat Kota Bandar Lampung	80 Satuan Pendidikan	52,500,000,000.00	DINAS PENDIDIKAN DAN KEBUDAYAAN
	1	01	02	2.02	0048	Pembinaan Penggunaan Teknologi, Informasi dan Komunikasi (TIK) untuk Pendidikan														
							Jumlah Orang yang Mendapatkan Pembinaan Penggunaan Teknologi, Informasi dan Komunikasi (TIK) untuk Pendidikan	55 Orang	0	10 Orang	10 Orang	50,000,000.00	Kota Bandar Lampung, Semua Kecamatan, Semua Kel/Desa	PENDAPATAN ASLI DAERAH (PAD)	Memperkuat pembangunan sumber daya manusia (SDM), sains, teknologi, pendidikan, kesehatan, prestasi olahraga, kesetaraan gender, serta penguatan peran perempuan, pemuda (generasi milenial dan generasi Z), dan penyandang disabilitas.	penguatan SDM yang unggul dan inovatif 2. Memantapkan infrastruktur perkotaan yang berkualitas;	Masyarakat Kota Bandar Lampung	10 Orang	55,000,000.00	DINAS PENDIDIKAN DAN KEBUDAYAAN
	1	01	02	2.02	0051	Koordinasi, Perencanaan, Supervisi dan Evaluasi Layanan di Bidang Pendidikan														
							Jumlah Dokumen Hasil Koordinasi, Perencanaan, Supervisi dan Evaluasi Layanan di Bidang Pendidikan	66 Dokumen	0	12 Dokumen	12 Dokumen	25,000,000.00	Kota Bandar Lampung, Semua Kecamatan, Semua Kel/Desa	PENDAPATAN ASLI DAERAH (PAD)	Memperkuat pembangunan sumber daya manusia (SDM), sains, teknologi, pendidikan, kesehatan, prestasi olahraga, kesetaraan gender, serta penguatan peran perempuan, pemuda (generasi milenial dan generasi Z), dan penyandang disabilitas.	penguatan SDM yang unggul dan inovatif 2. Memantapkan infrastruktur perkotaan yang berkualitas;	Masyarakat Kota Bandar Lampung	12 Dokumen	28,000,000.00	DINAS PENDIDIKAN DAN KEBUDAYAAN
	1	01	02	2.02	0054	Fasilitasi Komunitas Belajar Pendidik dan Tenaga Kependidikan														
							Jumlah Komunitas Belajar Pendidik dan Tenaga Pendidik yang terfasilitasi	26 Komunitas		5 Komunitas	5 Komunitas	50,000,000.00	Kota Bandar Lampung, Semua Kecamatan, Semua Kel/Desa	PENDAPATAN ASLI DAERAH (PAD)	Memperkuat pembangunan sumber daya manusia (SDM), sains, teknologi, pendidikan, kesehatan, prestasi olahraga, kesetaraan gender, serta penguatan peran perempuan, pemuda (generasi milenial dan generasi Z), dan penyandang disabilitas.	penguatan SDM yang unggul dan inovatif 2. Memantapkan infrastruktur perkotaan yang berkualitas;	Masyarakat Kota Bandar Lampung	5 Komunitas	55,000,000.00	DINAS PENDIDIKAN DAN KEBUDAYAAN
	1	01	02	2.02	0058	Penyelenggaraan Proses Belajar bagi Peserta Didik														
							Jumlah Peserta Didik yang Mengikuti Proses Belajar	441 Satuan Pendidik	33.113 Peserta Didik	80 Satuan Pendidikan	80 Satuan Pendidikan	600,000,000.00	Kota Bandar Lampung, Semua Kecamatan, Semua Kel/Desa	PENDAPATAN ASLI DAERAH (PAD)	Memperkuat pembangunan sumber daya manusia (SDM), sains, teknologi, pendidikan, kesehatan, prestasi olahraga, kesetaraan gender, serta penguatan peran perempuan, pemuda (generasi milenial dan generasi Z), dan penyandang disabilitas.	penguatan SDM yang unggul dan inovatif 2. Memantapkan infrastruktur perkotaan yang berkualitas;	Masyarakat Kota Bandar Lampung	80 Satuan Pendidikan	750,000,000.00	DINAS PENDIDIKAN DAN KEBUDAYAAN
	1	01	02	2.02	0062	Pengadaan Perlengkapan Peserta Didik														
							Jumlah Perlengkapan Peserta Didik yang Tersedia	138139 Paket	7.250 Paket	25000 Paket	25000 Paket	2,500,000,000.00	Kota Bandar Lampung, Semua Kecamatan, Semua Kel/Desa	PENDAPATAN ASLI DAERAH (PAD)	Memperkuat pembangunan sumber daya manusia (SDM), sains, teknologi, pendidikan, kesehatan, prestasi olahraga, kesetaraan gender, serta penguatan peran perempuan, pemuda (generasi milenial dan generasi Z), dan penyandang disabilitas.	penguatan SDM yang unggul dan inovatif 2. Memantapkan infrastruktur perkotaan yang berkualitas;	Masyarakat Kota Bandar Lampung	25000 Paket	2,807,000,000.00	DINAS PENDIDIKAN DAN KEBUDAYAAN
	1	01	02	2.03		Pengelolaan Pendidikan Anak Usia Dini (PAUD)	Presentase PAUD yang terakreditasi minimal B	98%	80%	80%	80 %	13,454,199,600.00			Memperkuat pembangunan sumber daya manusia (SDM), sains, teknologi, pendidikan, kesehatan, prestasi olahraga, kesetaraan gender, serta penguatan peran perempuan, pemuda (generasi milenial dan generasi Z), dan penyandang disabilitas.	penguatan SDM yang unggul dan inovatif 1. Meningkatkan kualitas sumber daya manusia melalui pemantapan pelayanan kesehatan dan pendidikan terintegrasi	Masyarakat Kota Bandar Lampung	80 %	13,992,367,584.00	
	1	01	02	2.03	0017	Pembinaan Kelembagaan dan Manajemen PAUD														
							Jumlah PAUD yang Dilaksanakan Pembinaan Kelembagaan dan Manajemen	2814 Satuan Pendidik	4 Satuan Pendidikan	100 Satuan Pendidik	600 Satuan Pendidikan	100,000,000.00	Kota Bandar Lampung, Semua Kecamatan, Semua Kel/Desa	PENDAPATAN ASLI DAERAH (PAD)	Memperkuat pembangunan sumber daya manusia (SDM), sains, teknologi, pendidikan, kesehatan, prestasi olahraga, kesetaraan gender, serta penguatan peran perempuan, pemuda (generasi milenial dan generasi Z), dan penyandang disabilitas.	penguatan SDM yang unggul dan inovatif 1. Meningkatkan kualitas sumber daya manusia melalui pemantapan pelayanan kesehatan dan pendidikan terintegrasi	Masyarakat Kota Bandar Lampung	600 Satuan Pendidikan	250,000,000.00	DINAS PENDIDIKAN DAN KEBUDAYAAN
	1	01	02	2.03	0018	Pengelolaan Dana BOP PAUD														
							Jumlah PAUD yang Mengelola Dana BOP	3314 Satuan Pendidik	5 Satuan Pendidikan	600 Satuan Pendidikan	600 Satuan Pendidikan	13,274,199,600.00	Kota Bandar Lampung, Semua Kecamatan, Semua Kel/Desa	DAK NON FISIK-BOP PAUD	Memperkuat pembangunan sumber daya manusia (SDM), sains, teknologi, pendidikan, kesehatan, prestasi olahraga, kesetaraan gender, serta penguatan peran perempuan, pemuda (generasi milenial dan generasi Z), dan penyandang disabilitas.	penguatan SDM yang unggul dan inovatif 1. Meningkatkan kualitas sumber daya manusia melalui pemantapan pelayanan kesehatan dan pendidikan terintegrasi	Masyarakat Kota Bandar Lampung	600 Satuan Pendidikan	13,623,367,584.00	DINAS PENDIDIKAN DAN KEBUDAYAAN
	1	01	02	2.03	0022	Pembinaan Penggunaan Teknologi, Informasi dan Komunikasi (TIK) untuk Pendidikan														

No	Kode					Urusan / Bidang Urusan / Program / Outcome / Kegiatan / Sub Kegiatan	Indikator Program / Kegiatan / Sub Kegiatan	Target Akhir Periode Renstra OPD	Realisasi Capaian RENJA OPD Tahun 2024	Prakiraan Capaian Target RENJA OPD Tahun 2025	Capaian Kinerja Dan Kerangka Pendanaan						Kelompok Sasaran	Prakiraan Maju Rencana Tahun 2027		Perangkat Daerah Penanggung Jawab
											Target 2026	Pagu Indikatif (Rp)	Lokasi	Sumber Dana	Prioritas			Target	Pagu Indikatif (Rp)	
															Nasional	Daerah				
1	2					3	4	5	6	7	8	9	10	11	12	13	14	15	16	17
							Jumlah Orang yang Mendapatkan Pembinaan Penggunaan Teknologi, Informasi dan Komunikasi (TIK) untuk Pendidikan	55 Orang	0	10 Orang	0 Orang	20,000,000.00	Kota Bandar Lampung, Semua Kecamatan, Semua Kel/Desa	PENDAPATAN ASLI DAERAH (PAD)	Memperkuat pembangunan sumber daya manusia (SDM), sains, teknologi, pendidikan, kesehatan, prestasi olahraga, kesetaraan gender, serta penguatan peran perempuan, pemuda (generasi milenial dan generasi Z), dan penyandang disabilitas.	penguatan SDM yang unggul dan inovatif 1. Meningkatkan kualitas sumber daya manusia melalui pemantapan pelayanan kesehatan dan pendidikan terintegrasi	Masyarakat Kota Bandar Lampung	0 Orang	25,000,000.00	DINAS PENDIDIKAN DAN KEBUDAYAAN
	1	01	02	2.03	0025	Koordinasi, Perencanaan, Supervisi dan Evaluasi Layanan di Bidang Pendidikan														
							Jumlah Dokumen Hasil Koordinasi, Perencanaan, Supervisi dan Evaluasi Layanan di Bidang Pendidikan	66 Dokumen	0	12 Dokumen	12 Dokumen	20,000,000.00	Kota Bandar Lampung, Semua Kecamatan, Semua Kel/Desa	PENDAPATAN ASLI DAERAH (PAD)	Memperkuat pembangunan sumber daya manusia (SDM), sains, teknologi, pendidikan, kesehatan, prestasi olahraga, kesetaraan gender, serta penguatan peran perempuan, pemuda (generasi milenial dan generasi Z), dan penyandang disabilitas.	1. Meningkatkan kualitas sumber daya manusia melalui pemantapan pelayanan kesehatan dan pendidikan terintegrasi	Masyarakat Kota Bandar Lampung	12 Dokumen	20,000,000.00	DINAS PENDIDIKAN DAN KEBUDAYAAN
	1	01	02	2.03	0026	Sosialisasi dan Advokasi Kebijakan Bidang Pendidikan														
							Jumlah kegiatan sosialisasi dan advokasi kebijakan di bidang Pendidikan yang dilaksanakan	26 Dokumen		5 Dokumen	5 Dokumen	20,000,000.00	Kota Bandar Lampung, Semua Kecamatan, Semua Kel/Desa	PENDAPATAN ASLI DAERAH (PAD)	Memperkuat pembangunan sumber daya manusia (SDM), sains, teknologi, pendidikan, kesehatan, prestasi olahraga, kesetaraan gender, serta penguatan peran perempuan, pemuda (generasi milenial dan generasi Z), dan penyandang disabilitas.	penguatan SDM yang unggul dan inovatif 1. Meningkatkan kualitas sumber daya manusia melalui pemantapan pelayanan kesehatan dan pendidikan terintegrasi	Masyarakat Kota Bandar Lampung	5 Dokumen	50,000,000.00	DINAS PENDIDIKAN DAN KEBUDAYAAN
	1	01	02	2.03	0029	Fasilitasi Komunitas Belajar Pendidik dan Tenaga Kependidikan														
							Jumlah Komunitas Belajar Pendidik dan Tenaga Pendidik yang terfasilitasi	44 Komunitas	0	8 Komunitas	8 Komunitas	20,000,000.00	Kota Bandar Lampung, Semua Kecamatan, Semua Kel/Desa	PENDAPATAN ASLI DAERAH (PAD)	Memperkuat pembangunan sumber daya manusia (SDM), sains, teknologi, pendidikan, kesehatan, prestasi olahraga, kesetaraan gender, serta penguatan peran perempuan, pemuda (generasi milenial dan generasi Z), dan penyandang disabilitas.	penguatan SDM yang unggul dan inovatif 1. Meningkatkan kualitas sumber daya manusia melalui pemantapan pelayanan kesehatan dan pendidikan terintegrasi	Masyarakat Kota Bandar Lampung	8 Komunitas	24,000,000.00	DINAS PENDIDIKAN DAN KEBUDAYAAN
	1	01	02	2.04		Pengelolaan Pendidikan Nonformal/Kesetaraan	Presentase Lembaga Pendidikan Kesetaraan yang terakreditasi B	98%	0%	99%	99 %	7,528,199,874.00			Memperkuat pembangunan sumber daya manusia (SDM), sains, teknologi, pendidikan, kesehatan, prestasi olahraga, kesetaraan gender, serta penguatan peran perempuan, pemuda (generasi milenial dan generasi Z), dan penyandang disabilitas.	penguatan SDM yang unggul dan inovatif 1. Meningkatkan kualitas sumber daya manusia melalui pemantapan pelayanan kesehatan dan pendidikan terintegrasi	Masyarakat Kota Bandar Lampung	99 %	7,829,327,868.00	
	1	01	02	2.04	0010	Penyediaan Biaya Personil Peserta Didik Nonformal/Kesetaraan														
							Jumlah Peserta Didik Nonformal/Kesetaraan yang Menerima Biaya Personil Peserta Didik	5524 Peserta Didik	0	1000 Peserta Didik	1000 Peserta Didik	868,199,874.00	Kota Bandar Lampung, Semua Kecamatan, Semua Kel/Desa	PENDAPATAN ASLI DAERAH (PAD)	Memperkuat pembangunan sumber daya manusia (SDM), sains, teknologi, pendidikan, kesehatan, prestasi olahraga, kesetaraan gender, serta penguatan peran perempuan, pemuda (generasi milenial dan generasi Z), dan penyandang disabilitas.	penguatan SDM yang unggul dan inovatif 1. Meningkatkan kualitas sumber daya manusia melalui pemantapan pelayanan kesehatan dan pendidikan terintegrasi	Masyarakat Kota Bandar Lampung	1000 Peserta Didik	919,327,868.00	DINAS PENDIDIKAN DAN KEBUDAYAAN
	1	01	02	2.04	0017	Pengelolaan Dana BOP Sekolah Nonformal/Kesetaraan														
							Jumlah Sekolah Nonformal/Kesetaraan yang Mengelola Dana BOP	274 Satuan pendidikan	12 Satuan Pendidikan	50 Satuan Pendidikan	50 Satuan Pendidikan	6,400,000,000.00	Kota Bandar Lampung, Semua Kecamatan, Semua Kel/Desa	DAK NON FISIK-DANA BOSP-BOP KESETARAAN REGULER	Memperkuat pembangunan sumber daya manusia (SDM), sains, teknologi, pendidikan, kesehatan, prestasi olahraga, kesetaraan gender, serta penguatan peran perempuan, pemuda (generasi milenial dan generasi Z), dan penyandang disabilitas.	penguatan SDM yang unggul dan inovatif 1. Meningkatkan kualitas sumber daya manusia melalui pemantapan pelayanan kesehatan dan pendidikan terintegrasi	Masyarakat Kota Bandar Lampung	50 Satuan Pendidikan	6,450,000,000.00	DINAS PENDIDIKAN DAN KEBUDAYAAN
	1	01	02	2.04	0027	Koordinasi, Perencanaan, Supervisi dan Evaluasi Layanan di Bidang Pendidikan														
							Jumlah Dokumen Hasil Koordinasi, Perencanaan, Supervisi dan Evaluasi Layanan di Bidang Pendidikan	66 Dokumen	0	12 Dokumen	12 Dokumen	10,000,000.00	Kota Bandar Lampung, Semua Kecamatan, Semua Kel/Desa	PENDAPATAN ASLI DAERAH (PAD)	Memperkuat pembangunan sumber daya manusia (SDM), sains, teknologi, pendidikan, kesehatan, prestasi olahraga, kesetaraan gender, serta penguatan peran perempuan, pemuda (generasi milenial dan generasi Z), dan penyandang disabilitas.	penguatan SDM yang unggul dan inovatif 1. Meningkatkan kualitas sumber daya manusia melalui pemantapan pelayanan kesehatan dan pendidikan terintegrasi	Masyarakat Kota Bandar Lampung	12 Dokumen	10,000,000.00	DINAS PENDIDIKAN DAN KEBUDAYAAN
	1	01	02	2.04	0028	Sosialisasi dan Advokasi Kebijakan Bidang Pendidikan														
							Jumlah kegiatan sosialisasi dan advokasi kebijakan di bidang Pendidikan yang dilaksanakan	26 Dokumen	0	5 Dokumen	5 Dokumen	25,000,000.00	Kota Bandar Lampung, Semua Kecamatan, Semua Kel/Desa	PENDAPATAN ASLI DAERAH (PAD)	Memperkuat pembangunan sumber daya manusia (SDM), sains, teknologi, pendidikan, kesehatan, prestasi olahraga, kesetaraan gender, serta penguatan peran perempuan, pemuda (generasi milenial dan generasi Z), dan penyandang disabilitas.	penguatan SDM yang unggul dan inovatif 1. Meningkatkan kualitas sumber daya manusia melalui pemantapan pelayanan kesehatan dan pendidikan terintegrasi	Masyarakat Kota Bandar Lampung	5 Dokumen	25,000,000.00	DINAS PENDIDIKAN DAN KEBUDAYAAN
	1	01	02	2.04	0030	Fasilitasi Komunitas Belajar Pendidik dan Tenaga Kependidikan														
							Jumlah Komunitas Belajar Pendidik dan Tenaga Pendidik yang terfasilitasi	31 Komunitas	0	6 Komunitas	6 Komunitas	25,000,000.00	Kota Bandar Lampung, Semua Kecamatan, Semua Kel/Desa	PENDAPATAN ASLI DAERAH (PAD)	Memperkuat pembangunan sumber daya manusia (SDM), sains, teknologi, pendidikan, kesehatan, prestasi olahraga, kesetaraan gender, serta penguatan peran perempuan, pemuda (generasi milenial dan generasi Z), dan penyandang disabilitas.	penguatan SDM yang unggul dan inovatif 1. Meningkatkan kualitas sumber daya manusia melalui pemantapan pelayanan kesehatan dan pendidikan terintegrasi	Masyarakat Kota Bandar Lampung	6 Komunitas	25,000,000.00	DINAS PENDIDIKAN DAN KEBUDAYAAN

No	Kode					Urusan / Bidang Urusan / Program / Outcome / Kegiatan / Sub Kegiatan	Indikator Program / Kegiatan / Sub Kegiatan	Target Akhir Periode Renstra OPD	Realisasi Capaian RENJA OPD Tahun 2024	Prakiraan Capaian Target RENJA OPD Tahun 2025	Capaian Kinerja Dan Kerangka Pendanaan						Kelompok Sasaran	Prakiraan Maju Rencana Tahun 2027		Perangkat Daerah Penanggung Jawab
											Target 2026	Pagu Indikatif (Rp)	Lokasi	Sumber Dana	Prioritas			Target	Pagu Indikatif (Rp)	
															Nasional	Daerah				
1	2					3	4	5	6	7	8	9	10	11	12	13	14	15	16	17
	1	01	02	2.04	0046	Penyelenggaraan Proses Belajar bagi Peserta Didik														
							Jumlah Satuan Pendidikan yang Menyelenggarakan Proses Belajar	274 Pesera Didik	2833 Peserta Didik	50 Peserta Didik	50 Peserta Didik	100,000,000.00	Kota Bandar Lampung, Semua Kecamatan, Semua Kel/Desa	PENDAPATAN ASLI DAERAH (PAD)	Memperkuat pembangunan sumber daya manusia (SDM), sains, teknologi, pendidikan, kesehatan, prestasi olahraga, kesetaraan gender, serta penguatan peran perempuan, pemuda (generasi milenial dan generasi Z), dan penyandang disabilitas.	penguatan SDM yang unggul dan inovatif 1. Meningkatkan kualitas sumber daya manusia melalui pemantapan pelayanan kesehatan dan pendidikan terintegrasi	Masyarakat Kota Bandar Lampung	50 Peserta Didik	100,000,000.00	DINAS PENDIDIKAN DAN KEBUDAYAAN
	1	01	02	2.04	0061	Rehabilitasi Sedang/Berat Ruang Kelas Sekolah														
							Jumlah Ruang Kelas Sekolah yang Telah Direhabilitasi Sedang/Berat	25 Ruang	0	5 Ruang	5 Ruang	100,000,000.00	Kota Bandar Lampung, Semua Kecamatan, Semua Kel/Desa	PENDAPATAN ASLI DAERAH (PAD)	Memperkuat pembangunan sumber daya manusia (SDM), sains, teknologi, pendidikan, kesehatan, prestasi olahraga, kesetaraan gender, serta penguatan peran perempuan, pemuda (generasi milenial dan generasi Z), dan penyandang disabilitas.	-	Masyarakat Kota Bandar Lampung	5 Ruang	300,000,000.00	DINAS PENDIDIKAN DAN KEBUDAYAAN
3	1	01	04			PROGRAM PENDIDIK DAN TENAGA KEPENDIDIKAN	Persentase Guru yang Memiliki Sertifikat	61%	85,90	77.54%	37,81 %	5,688,056,852.00						42%	5,915,579,126.08	
	1	01	04	2.01		Pemerataan Kuantitas dan Kualitas Pendidik dan Tenaga Kependidikan bagi Satuan Pendidikan Dasar, PAUD, dan Pendidikan Nonformal/Kesetaraan	Rasio Guru per siswa SD Rasio Guru per siswa SMP	28% 32%	0	28 % 32 %	28 % 32 %	5,688,056,852.00			Memperkuat pembangunan sumber daya manusia (SDM), sains, teknologi, pendidikan, kesehatan, prestasi olahraga, kesetaraan gender, serta penguatan peran perempuan, pemuda (generasi milenial dan generasi Z), dan penyandang disabilitas.	penguatan SDM yang unggul dan inovatif 1. Meningkatkan kualitas sumber daya manusia melalui pemantapan pelayanan kesehatan dan pendidikan terintegrasi	Masyarakat Kota Bandar Lampung	28 % 32 %	5,915,579,126.08	
	1	01	04	2.01	0001	Perhitungan dan Pemetaan Pendidik dan Tenaga Kependidikan Satuan Pendidikan Dasar, PAUD, dan Pendidikan Nonformal/Kesetaraan														
							Jumlah Dokumen Hasil Perhitungan dan Pemetaan Pendidik dan Tenaga Kependidikan Satuan Satuan Pendidikan Dasar, PAUD, dan Pendidikan Nonformal/Kesetaraan	5 Dokumen	1 Buku	1 Dokumen	1 Dokumen	100,000,000.00	Kota Bandar Lampung, Semua Kecamatan, Semua Kel/Desa	PENDAPATAN ASLI DAERAH (PAD)	Memperkuat pembangunan sumber daya manusia (SDM), sains, teknologi, pendidikan, kesehatan, prestasi olahraga, kesetaraan gender, serta penguatan peran perempuan, pemuda (generasi milenial dan generasi Z), dan penyandang disabilitas.	penguatan SDM yang unggul dan inovatif 1. Meningkatkan kualitas sumber daya manusia melalui pemantapan pelayanan kesehatan dan pendidikan terintegrasi	Masyarakat Kota Bandar Lampung	1 Dokumen	100,000,000.00	DINAS PENDIDIKAN DAN KEBUDAYAAN
	1	01	04	2.01	0002	Penataan Pendistribusian Pendidik dan Tenaga Kependidikan bagi Satuan Pendidikan Dasar, PAUD, dan Pendidikan Nonformal/Kesetaraan														
							Jumlah Laporan Hasil Pelaksanaan Penataan Pendistribusian Pendidik dan Tenaga Kependidikan Satuan Pendidikan Dasar, PAUD, dan Pendidikan Nonformal/Kesetaraan	15 Laporan	5 Laporan	3 Laporan	3 Laporan	5,588,056,852.00	Kota Bandar Lampung, Semua Kecamatan, Semua Kel/Desa	PENDAPATAN ASLI DAERAH (PAD)	Memperkuat pembangunan sumber daya manusia (SDM), sains, teknologi, pendidikan, kesehatan, prestasi olahraga, kesetaraan gender, serta penguatan peran perempuan, pemuda (generasi milenial dan generasi Z), dan penyandang disabilitas.	penguatan SDM yang unggul dan inovatif 1. Meningkatkan kualitas sumber daya manusia melalui pemantapan pelayanan kesehatan dan pendidikan terintegrasi	Masyarakat Kota Bandar Lampung	3 Laporan	5,815,579,126.08	DINAS PENDIDIKAN DAN KEBUDAYAAN
4	1	01	05			PROGRAM PENGENDALIAN PERIZINAN PENDIDIKAN	Presentase Pengendalian Izin Sekolah	98%	0%	51.63%	51,63 %	60,000,000.00						57%	63,000,000.00	
	1	01	05	2.01		Penerbitan Izin Pendidikan Dasar yang Diselenggarakan oleh Masyarakat	Tingkat partisipasi warga negara usia 7-15 tahun dalam Pendidikan dasar	90%		90%	90 %	30,000,000.00			Memperkuat pembangunan sumber daya manusia (SDM), sains, teknologi, pendidikan, kesehatan, prestasi olahraga, kesetaraan gender, serta penguatan peran perempuan, pemuda (generasi milenial dan generasi Z), dan penyandang disabilitas.	penguatan SDM yang unggul dan inovatif 1. Meningkatkan kualitas sumber daya manusia melalui pemantapan pelayanan kesehatan dan pendidikan terintegrasi	Masyarakat Kota Bandar Lampung	90 %	32,000,000.00	
	1	01	05	2.01	0001	Penilaian Kelayakan Usul Perizinan Pendidikan Dasar yang Diselenggarakan oleh Masyarakat														
							Jumlah Dokumen Hasil Penilaian Kelayakan Usul Perizinan Pendidikan Dasar yang Diselenggarakan oleh Masyarakat	110 Dokuemen	0	20 Dokumen	20 Dokumen	15,000,000.00	Kota Bandar Lampung, Semua Kecamatan, Semua Kel/Desa	PENDAPATAN ASLI DAERAH (PAD)	Memperkuat pembangunan sumber daya manusia (SDM), sains, teknologi, pendidikan, kesehatan, prestasi olahraga, kesetaraan gender, serta penguatan peran perempuan, pemuda (generasi milenial dan generasi Z), dan penyandang disabilitas.	penguatan SDM yang unggul dan inovatif 1. Meningkatkan kualitas sumber daya manusia melalui pemantapan pelayanan kesehatan dan pendidikan terintegrasi	Masyarakat Kota Bandar Lampung	20 Dokumen	16,000,000.00	DINAS PENDIDIKAN DAN KEBUDAYAAN
	1	01	05	2.01	0002	Pengendalian dan Pengawasan Perizinan Pendidikan Dasar yang Diselenggarakan oleh Masyarakat														
							Jumlah Dokumen Hasil pelaksanaan Pengendalian dan Pengawasan Perizinan Pendidikan Dasar yang Diselenggarakan oleh Masyarakat	110 Dokuemen	0	20 Dokumen	20 Dokumen	15,000,000.00	Kota Bandar Lampung, Semua Kecamatan, Semua Kel/Desa	PENDAPATAN ASLI DAERAH (PAD)	Memperkuat pembangunan sumber daya manusia (SDM), sains, teknologi, pendidikan, kesehatan, prestasi olahraga, kesetaraan gender, serta penguatan peran perempuan, pemuda (generasi milenial dan generasi Z), dan penyandang disabilitas.	penguatan SDM yang unggul dan inovatif 1. Meningkatkan kualitas sumber daya manusia melalui pemantapan pelayanan kesehatan dan pendidikan terintegrasi	Masyarakat Kota Bandar Lampung	20 Dokumen	16,000,000.00	DINAS PENDIDIKAN DAN KEBUDAYAAN
	1	01	05	2.02		Penerbitan Izin PAUD dan Pendidikan Nonformal yang Diselenggarakan oleh Masyarakat	Tingkat partisipasi warga negara usia 5-6 tahun dalam pendidikan usia dini	81%	0	50%	50 %	30,000,000.00			Memperkuat pembangunan sumber daya manusia (SDM), sains, teknologi, pendidikan, kesehatan, prestasi olahraga, kesetaraan gender, serta penguatan peran perempuan, pemuda (generasi milenial dan generasi Z), dan penyandang disabilitas.	penguatan SDM yang unggul dan inovatif 1. Meningkatkan kualitas sumber daya manusia melalui pemantapan pelayanan kesehatan dan pendidikan terintegrasi	Masyarakat Kota Bandar Lampung	50 %	31,000,000.00	
	1	01	05	2.02	0001	Penilaian Kelayakan Usul Perizinan PAUD dan Pendidikan Nonformal yang Diselenggarakan oleh Masyarakat														

No	Kode					Urusan / Bidang Urusan / Program / Outcome / Kegiatan / Sub Kegiatan	Indikator Program / Kegiatan / Sub Kegiatan	Target Akhir Periode Renstra OPD	Realisasi Capaian RENJA OPD Tahun 2024	Prakiraan Capaian Target RENJA OPD Tahun 2025	Capaian Kinerja Dan Kerangka Pendanaan						Kelompok Sasaran	Prakiraan Maju Rencana Tahun 2027		Perangkat Daerah Penanggung Jawab
											Target 2026	Pagu Indikatif (Rp)	Lokasi	Sumber Dana	Prioritas			Target	Pagu Indikatif (Rp)	
															Nasional	Daerah				
1	2					3	4	5	6	7	8	9	10	11	12	13	14	15	16	17
							Jumlah Dokumen Hasil Penilaian Kelayakan Usul Perizinan PAUD dan Pendidikan Nonformal yang Diselenggarakan oleh Masyarakat	110 Dokuemen		0	20 Dokumen	15,000,000.00	Kota Bandar Lampung, Semua Kecamatan, Semua Kel/Desa	PENDAPATAN ASLI DAERAH (PAD)	Memperkuat pembangunan sumber daya manusia (SDM), sains, teknologi, pendidikan, kesehatan, prestasi olahraga, kesetaraan gender, serta penguatan peran perempuan, pemuda (generasi milenial dan generasi Z), dan penyandang disabilitas.	penguatan SDM yang unggul dan inovatif 1. Meningkatkan kualitas sumber daya manusia melalui pemantapan pelayanan kesehatan dan pendidikan terintegrasi	Masyarakat Kota Bandar Lampung	20 Dokumen	15,500,000.00	DINAS PENDIDIKAN DAN KEBUDAYAAN
	1	01	05	2.02	0002	Pengendalian dan Pengawasan Perizinan PAUD dan Pendidikan Nonformal yang Diselenggarakan oleh Masyarakat														
							Jumlah Dokumen Hasil Pelaksanaan Pengendalian dan Pengawasan Perizinan PAUD dan Pendidikan Nonformal yang Diselenggarakan oleh Masyarakat	110 Dokuemen		0	21 Dokumen	15,000,000.00	Kota Bandar Lampung, Semua Kecamatan, Semua Kel/Desa	PENDAPATAN ASLI DAERAH (PAD)	Memperkuat pembangunan sumber daya manusia (SDM), sains, teknologi, pendidikan, kesehatan, prestasi olahraga, kesetaraan gender, serta penguatan peran perempuan, pemuda (generasi milenial dan generasi Z), dan penyandang disabilitas.	penguatan SDM yang unggul dan inovatif 1. Meningkatkan kualitas sumber daya manusia melalui pemantapan pelayanan kesehatan dan pendidikan terintegrasi	Masyarakat Kota Bandar Lampung	21 Dokumen	15,500,000.00	DINAS PENDIDIKAN DAN KEBUDAYAAN
	2					URUSAN PEMERINTAHAN WAJIB YANG TIDAK BERKAITAN DENGAN PELAYANAN DASAR						1,787,999,036.00							1,859,518,997.20	
	2	22				URUSAN PEMERINTAHAN BIDANG KEBUDAYAAN						1,787,999,036.00							1,859,518,997.20	
5	2	22	02			PROGRAM PENGEMBANGAN KEBUDAYAAN	"Persentase penduduk 10 tahun ke atas yang pernah terlibat sebagai pelaku/ pendukung pertunjukan seni"	204.00%	59.92%	1.94%	1,94 %	699,999,256.00						1.96%	727,999,226.00	
	2	22	02	2.01		Pengelolaan Kebudayaan yang Masyarakat Pelakunya dalam Daerah Kabupaten/Kota	Jumlah kesenian daerah yang lestari	12 Kegiatan	0	2 Kegiatan	2 Kegiatan	699,999,256.00			Memperkuat penyelarasan kehidupan yang harmonis dengan lingkungan, alam, dan budaya serta peningkatan toleransi antarumat beragama untuk mencapai masyarakat yang adil dan makmur.	Peningkatan kehidupan masyarakat yang harmonis, aman dan berbudaya 4. Memantapkan ketertiban dan keamanan daerah dengan mengembangkan kearifan lokal;	ASN	2 Kegiatan	727,999,226.00	
	2	22	02	2.01	0001	Pelindungan, Pengembangan, Pemanfaatan Objek Pemajuan Kebudayaan														
							Jumlah Objek Pemajuan Kebudayaan yang Dilakukan Pelindungan, Pengembangan, Pemanfaatan		0	3 Objek	3 Objek	524,999,256.00	Kota Bandar Lampung, Semua Kecamatan, Semua Kel/Desa	PENDAPATAN ASLI DAERAH (PAD)	Memperkuat penyelarasan kehidupan yang harmonis dengan lingkungan, alam, dan budaya serta peningkatan toleransi antarumat beragama untuk mencapai masyarakat yang adil dan makmur.	Peningkatan kehidupan masyarakat yang harmonis, aman dan berbudaya 4. Memantapkan ketertiban dan keamanan daerah dengan mengembangkan kearifan lokal;	ASN	3 Objek	552,999,226.00	DINAS PENDIDIKAN DAN KEBUDAYAAN
	2	22	02	2.01	0002	Pembinaan Sumber Daya Manusia, Lembaga, dan Pranata Kebudayaan														
							Jumlah Peserta Pembinaan Sumber Daya Manusia, Lembaga, dan Pranata Kebudayaan	75 Orang	0	15 Orang	15 Orang	75,000,000.00	Kota Bandar Lampung, Semua Kecamatan, Semua Kel/Desa	PENDAPATAN ASLI DAERAH (PAD)	Memperkuat penyelarasan kehidupan yang harmonis dengan lingkungan, alam, dan budaya serta peningkatan toleransi antarumat beragama untuk mencapai masyarakat yang adil dan makmur.	Peningkatan kehidupan masyarakat yang harmonis, aman dan berbudaya	ASN	15 Orang	75,000,000.00	DINAS PENDIDIKAN DAN KEBUDAYAAN
	2	22	02	2.01	0003	Penyusunan, Pemutakhiran, Penetapan Pokok Pikiran Kebudayaan Daerah (PPKD) Kabupaten/Kota														
							Jumlah PPKD Kabupaten/Kota yang Disusun, Dimutakhirkan dan Ditetapkan	10 Dokumen	0	2 Dokumen	2 Dokumen	100,000,000.00	Kota Bandar Lampung, Semua Kecamatan, Semua Kel/Desa	PENDAPATAN ASLI DAERAH (PAD)	Memperkuat penyelarasan kehidupan yang harmonis dengan lingkungan, alam, dan budaya serta peningkatan toleransi antarumat beragama untuk mencapai masyarakat yang adil dan makmur.	Tata kelola Pemerintahan yang efektif dan berintegritas 1. Meningkatkan kualitas sumber daya manusia melalui pemantapan pelayanan kesehatan dan pendidikan terintegrasi	ASN	2 Dokumen	100,000,000.00	DINAS PENDIDIKAN DAN KEBUDAYAAN
6	2	22	03			PROGRAM PENGEMBANGAN KESENIAN TRADISIONAL	Persentase penduduk usia 10 tahun ke atas yang aktif mengikuti kegiatan organisasi dalam setahun terakhir	25%	40%	25%	0,25 %	512,999,957.00						0,25 %	533,519,955.28	
	2	22	03	2.01		Pembinaan Kesenian yang Masyarakat Pelakunya dalam Daerah Kabupaten/Kota	Jumlah kesenian daerah yang lestari	10 Kegiatan	92	2 Kegiatan	2 kegiatan	512,999,957.00			Memperkuat penyelarasan kehidupan yang harmonis dengan lingkungan, alam, dan budaya serta peningkatan toleransi antarumat beragama untuk mencapai masyarakat yang adil dan makmur.	Peningkatan kehidupan masyarakat yang harmonis, aman dan berbudaya 4. Memantapkan ketertiban dan keamanan daerah dengan mengembangkan kearifan lokal;	ASN	2 kegiatan	533,519,955.28	
	2	22	03	2.01	0001	Peningkatan Pendidikan dan Pelatihan Sumber Daya Manusia Kesenian Tradisional														
							Jumlah Sumber Daya Manusia Kesenian Tradisional yang Mendapat Pendidikan dan Pelatihan (Ditingkatkan Kompetensinya)	500 Orang		100 Orang	100 Orang	75,000,000.00	Kota Bandar Lampung, Semua Kecamatan, Semua Kel/Desa	PENDAPATAN ASLI DAERAH (PAD)	Memperkuat penyelarasan kehidupan yang harmonis dengan lingkungan, alam, dan budaya serta peningkatan toleransi antarumat beragama untuk mencapai masyarakat yang adil dan makmur.	Peningkatan kehidupan masyarakat yang harmonis, aman dan berbudaya 4. Memantapkan ketertiban dan keamanan daerah dengan mengembangkan kearifan lokal;	ASN	100 Orang	78,000,000.00	DINAS PENDIDIKAN DAN KEBUDAYAAN
	2	22	03	2.01	0003	Peningkatan Kapasitas Tata Kelola Lembaga Kesenian Tradisional														
							Jumlah Lembaga Kesenian Tradisional yang Ditingkatkan Kapasitasnya	138 Lembaga	1 Lembaga	25 Lembaga	2 Lembaga	437,999,957.00	Kota Bandar Lampung, Semua Kecamatan, Semua Kel/Desa	PENDAPATAN ASLI DAERAH (PAD)	Memperkuat penyelarasan kehidupan yang harmonis dengan lingkungan, alam, dan budaya serta peningkatan toleransi antarumat beragama untuk mencapai masyarakat yang adil dan makmur.	-	ASN	2 Lembaga	455,519,955.28	DINAS PENDIDIKAN DAN KEBUDAYAAN
7	2	22	04			PROGRAM PEMBINAAN SEJARAH	"Persentase penduduk 10 tahun ke atas yang pernah terlibat sebagai pelaku/ pendukung pertunjukan seni"	92%	50%	1.94%	1,94 %	74,999,823.00						1.96%	77,999,815.92	
	2	22	04	2.01		Pembinaan Sejarah Lokal dalam 1 (Satu) Daerah Kabupaten/Kota	Jumlah festival seni budaya berkonten seni dan budaya lokal yang dilaksanakan	26 Kali	0	26 Kali	26 Kali	74,999,823.00			Memperkuat reformasi politik, hukum dan birokrasi, serta memperkuat pencegahan dan pemberantasan korupsi, narkoba, judi, dan penyeludupan.	-	ASN	26 Kali	77,999,815.92	
	2	22	04	2.01	0002	Penyediaan Sarana dan Prasarana Pembinaan Sejarah														

No	Kode					Urusan / Bidang Urusan / Program / Outcome / Kegiatan / Sub Kegiatan	Indikator Program / Kegiatan / Sub Kegiatan	Target Akhir Periode Renstra OPD	Realisasi Capaian RENJA OPD Tahun 2024	Prakiraan Capaian Target RENJA OPD Tahun 2025	Capaian Kinerja Dan Kerangka Pendanaan						Kelompok Sasaran	Prakiraan Maju Rencana Tahun 2027		Perangkat Daerah Penanggung Jawab
											Target 2026	Pagu Indikatif (Rp)	Lokasi	Sumber Dana	Prioritas			Target	Pagu Indikatif (Rp)	
															Nasional	Daerah				
1	2					3	4	5	6	7	8	9	10	11	12	13	14	15	16	17
							Jumlah Sarana dan Prasarana Pembinaan Sejarah	5 Unit	0	0	1 Unit	0,00	Kota Bandar Lampung, Semua Kecamatan, Semua Kel/Desa	PENDAPATAN ASLI DAERAH (PAD)	Memperkuat reformasi politik, hukum dan birokrasi, serta memperkuat pencegahan dan pemberantasan korupsi, narkoba, judi, dan penyeludupan.	-	ASN	1 Unit	25,000,000.00	DINAS PENDIDIKAN DAN KEBUDAYAAN
	2	22	04	2.01	0003	Peningkatan Akses Masyarakat Terhadap Data dan Informasi Sejarah														
							Jumlah Dokumen Data dan Informasi Sejarah yang Dapat Diakses Masyarakat	10 Dokumen	1 Dokumen	2 Dokumen	2 Dokumen	74,999,823.00	Kota Bandar Lampung, Semua Kecamatan, Semua Kel/Desa	PENDAPATAN ASLI DAERAH (PAD)	Memperkuat reformasi politik, hukum dan birokrasi, serta memperkuat pencegahan dan pemberantasan korupsi, narkoba, judi, dan penyeludupan.	-	ASN	2 Dokumen	52,999,815.92	DINAS PENDIDIKAN DAN KEBUDAYAAN
8	2	22	05			PROGRAM PELESTARIAN DAN PENGELOLAAN CAGAR BUDAYA	Persentase kesenian dan benda-benda bersejarah di daerah yang lestari	10%	0	15%	15 %	500,000,000.00						15 %	520,000,000.00	
	2	22	05	2.01		Penetapan Cagar Budaya Peringkat Kabupaten/Kota	Jumlah seluruh benda, itus dan kawasan cagar budaya yang telah ditetapkan	50 Objek	0	10 Objek	10 objek	500,000,000.00			Memperkuat reformasi politik, hukum dan birokrasi, serta memperkuat pencegahan dan pemberantasan korupsi, narkoba, judi, dan penyeludupan.	-	ASN	10 objek	520,000,000.00	
	2	22	05	2.01	0001	Pendaftaran Objek Diduga Cagar Budaya														
							Jumlah Objek Diduga Cagar Budaya yang Didaftarkan	55 Objek	0	10 Objek	10 Objek	175,000,000.00	Kota Bandar Lampung, Semua Kecamatan, Semua Kel/Desa	PENDAPATAN ASLI DAERAH (PAD)	Memperkuat reformasi politik, hukum dan birokrasi, serta memperkuat pencegahan dan pemberantasan korupsi, narkoba, judi, dan penyeludupan.	-	ASN	10 Objek	175,000,000.00	DINAS PENDIDIKAN DAN KEBUDAYAAN
	2	22	05	2.01	0002	Penetapan Cagar Budaya														
							Jumlah Objek Cagar Budaya yang Ditetapkan	55 Objek	0	10 Objek	10 Objek	325,000,000.00	Kota Bandar Lampung, Semua Kecamatan, Semua Kel/Desa	PENDAPATAN ASLI DAERAH (PAD)	Memperkuat reformasi politik, hukum dan birokrasi, serta memperkuat pencegahan dan pemberantasan korupsi, narkoba, judi, dan penyeludupan.	-	ASN	10 Objek	345,000,000.00	DINAS PENDIDIKAN DAN KEBUDAYAAN
						DINAS KESEHATAN						311,162,336,275.98							358,173,787,287.22	
	1					URUSAN PEMERINTAHAN WAJIB YANG BERKAITAN DENGAN PELAYANAN DASAR						311,162,336,275.98							358,173,787,287.22	
	1	02				URUSAN PEMERINTAHAN BIDANG KESEHATAN						311,162,336,275.98							358,173,787,287.22	
9	1	02	01			PROGRAM PENUNJANG URUSAN PEMERINTAHAN DAERAH KABUPATEN/KOTA	Cakupan Pemenuhan Kebutuhan Penunjang Urusan Pemerintahan Kesehatan	98 Persen	98 Persen	98 Persen	98 persen	203,643,524,900.00						98 persen	236,269,359,687.37	
	1	02	01	2.01		Perencanaan, Penganggaran, dan Evaluasi Kinerja Perangkat Daerah	Persentase Pemenuhan Dokumen Perencanaan, Penganggaran dan Evaluasi Kinerja Perangkat Daerah yang Berkualitas	100 Persen	100 Persen	100 Persen	100 persen	75,000,000.00			Memperkuat pembangunan sumber daya manusia (SDM), sains, teknologi, pendidikan, kesehatan, prestasi olahraga, kesetaraan gender, serta penguatan peran perempuan, pemuda (generasi milenial dan generasi Z), dan penyandang disabilitas.	Peningkatan kehidupan masyarakat yang harmonis, aman dan berbudaya 1. Meningkatkan kualitas sumber daya manusia melalui pemantapan pelayanan kesehatan dan pendidikan terintegrasi	Dinas Kesehatan	100 Persen	78,750,000.00	
	1	02	01	2.01	0001	Penyusunan Dokumen Perencanaan Perangkat Daerah														
							Jumlah Dokumen Perencanaan Perangkat Daerah	2 dokumen	2 dokumen	2 dokumen	2 Dokumen	45,000,000.00	Kota Bandar Lampung, Semua Kecamatan, Semua Kel/Desa	PENDAPATAN ASLI DAERAH (PAD)	Memperkuat pembangunan sumber daya manusia (SDM), sains, teknologi, pendidikan, kesehatan, prestasi olahraga, kesetaraan gender, serta penguatan peran perempuan, pemuda (generasi milenial dan generasi Z), dan penyandang disabilitas.	Peningkatan kehidupan masyarakat yang harmonis, aman dan berbudaya 1. Meningkatkan kualitas sumber daya manusia melalui pemantapan pelayanan kesehatan dan pendidikan terintegrasi	Dinas Kesehatan	2 dokumen	47,250,000.00	DINAS KESEHATAN
	1	02	01	2.01	0007	Evaluasi Kinerja Perangkat Daerah														
							Jumlah Laporan Evaluasi Kinerja Perangkat Daerah	3 Laporan	0	0	3 Laporan	30,000,000.00	Kota Bandar Lampung, Semua Kecamatan, Semua Kel/Desa	PENDAPATAN ASLI DAERAH (PAD)	Memperkuat pembangunan sumber daya manusia (SDM), sains, teknologi, pendidikan, kesehatan, prestasi olahraga, kesetaraan gender, serta penguatan peran perempuan, pemuda (generasi milenial dan generasi Z), dan penyandang disabilitas.	Peningkatan kehidupan masyarakat yang harmonis, aman dan berbudaya 1. Meningkatkan kualitas sumber daya manusia melalui pemantapan pelayanan kesehatan dan pendidikan terintegrasi	Dinas Kesehatan	3 dokumen	31,500,000.00	DINAS KESEHATAN
	1	02	01	2.02		Administrasi Keuangan Perangkat Daerah	"Persentase Pemenuhan Dokumen Pelaporan Keuangan OPD yang Akuntabel "	100 Persen	100 Persen	100 Persen	100 persen	119,735,512,900.00			Memperkuat pembangunan sumber daya manusia (SDM), sains, teknologi, pendidikan, kesehatan, prestasi olahraga, kesetaraan gender, serta penguatan peran perempuan, pemuda (generasi milenial dan generasi Z), dan penyandang disabilitas.	Peningkatan kehidupan masyarakat yang harmonis, aman dan berbudaya 1. Meningkatkan kualitas sumber daya manusia melalui pemantapan pelayanan kesehatan dan pendidikan terintegrasi	Dinas Kesehatan	100 Persen	133,979,397,087.37	
	1	02	01	2.02	0001	Penyediaan Gaji dan Tunjangan ASN														
							Jumlah Orang yang Menerima Gaji dan Tunjangan ASN	1194 Orang/bulan	182 Orang/bulan	1194 Orang/bulan	1194 Orang/bulan	119,482,612,900.00	Kota Bandar Lampung, Semua Kecamatan, Semua Kel/Desa	PENDAPATAN ASLI DAERAH (PAD), DANA ALOKASI UMUM (DAU)	Memperkuat pembangunan sumber daya manusia (SDM), sains, teknologi, pendidikan, kesehatan, prestasi olahraga, kesetaraan gender, serta penguatan peran perempuan, pemuda (generasi milenial dan generasi Z), dan penyandang disabilitas.	Peningkatan kehidupan masyarakat yang harmonis, aman dan berbudaya 1. Meningkatkan kualitas sumber daya manusia melalui pemantapan pelayanan kesehatan dan pendidikan terintegrasi	Dinas Kesehatan	1194 Orang/bulan	133,713,852,087.37	DINAS KESEHATAN
	1	02	01	2.02	0003	Pelaksanaan Penatausahaan dan Pengujian/Verifikasi Keuangan SKPD														

No	Kode					Urusan / Bidang Urusan / Program / Outcome / Kegiatan / Sub Kegiatan	Indikator Program / Kegiatan / Sub Kegiatan	Target Akhir Periode Renstra OPD	Realisasi Capaian RENJA OPD Tahun 2024	Prakiraan Capaian Target RENJA OPD Tahun 2025	Capaian Kinerja Dan Kerangka Pendanaan						Kelompok Sasaran	Prakiraan Maju Rencana Tahun 2027		Perangkat Daerah Penanggung Jawab
											Target 2026	Pagu Indikatif (Rp)	Lokasi	Sumber Dana	Prioritas			Target	Pagu Indikatif (Rp)	
															Nasional	Daerah				
1	2					3	4	5	6	7	8	9	10	11	12	13	14	15	16	17
							Jumlah Dokumen Penatausahaan dan Pengujian/Verifikasi Keuangan SKPD	1 Dokumen	1 Dokumen	1 Dokumen	1 Dokumen	232,900,000.00	Kota Bandar Lampung, Semua Kecamatan, Semua Kel/Desa	PENDAPATAN ASLI DAERAH (PAD)	Memperkuat pembangunan sumber daya manusia (SDM), sains, teknologi, pendidikan, kesehatan, prestasi olahraga, kesetaraan gender, serta penguatan peran perempuan, pemuda (generasi milenial dan generasi Z), dan penyandang disabilitas.	Peningkatan kehidupan masyarakat yang harmonis, aman dan berbudaya 1. Meningkatkan kualitas sumber daya manusia melalui pemantapan pelayanan kesehatan dan pendidikan terintegrasi	Dinas Kesehatan	1 Dokumen	244,545,000.00	DINAS KESEHATAN
	1	02	01	2.02	0005	Koordinasi dan Penyusunan Laporan Keuangan Akhir Tahun SKPD														
							Jumlah Laporan Keuangan Akhir Tahun SKPD dan Laporan Hasil Koordinasi Penyusunan Laporan Keuangan Akhir Tahun SKPD	4 Laporan	0	1 Laporan	1 Laporan	20,000,000.00	Kota Bandar Lampung, Semua Kecamatan, Semua Kel/Desa	PENDAPATAN ASLI DAERAH (PAD)	Memperkuat pembangunan sumber daya manusia (SDM), sains, teknologi, pendidikan, kesehatan, prestasi olahraga, kesetaraan gender, serta penguatan peran perempuan, pemuda (generasi milenial dan generasi Z), dan penyandang disabilitas.	Peningkatan kehidupan masyarakat yang harmonis, aman dan berbudaya 1. Meningkatkan kualitas sumber daya manusia melalui pemantapan pelayanan kesehatan dan pendidikan terintegrasi	Dinas Kesehatan	1 Laporan	21,000,000.00	DINAS KESEHATAN
	1	02	01	2.05		Administrasi Kepegawaian Perangkat Daerah	Persentase Peningkatan Kapasitas Sumber Daya Aparatur	100 persen	100 persen	100 persen	100 persen	50,000,000.00			Memperkuat pembangunan sumber daya manusia (SDM), sains, teknologi, pendidikan, kesehatan, prestasi olahraga, kesetaraan gender, serta penguatan peran perempuan, pemuda (generasi milenial dan generasi Z), dan penyandang disabilitas.	Peningkatan kehidupan masyarakat yang harmonis, aman dan berbudaya 1. Meningkatkan kualitas sumber daya manusia melalui pemantapan pelayanan kesehatan dan pendidikan terintegrasi	Dinas Kesehatan	100 Persen	52,500,000.00	
	1	02	01	2.05	0009	Pendidikan dan Pelatihan Pegawai Berdasarkan Tugas dan Fungsi														
							Jumlah Pegawai Berdasarkan Tugas dan Fungsi yang Mengikuti Pendidikan dan Pelatihan	10 orang	12 orang	10 orang	20 Orang	50,000,000.00	Kota Bandar Lampung, Semua Kecamatan, Semua Kel/Desa	PENDAPATAN ASLI DAERAH (PAD)	Memperkuat pembangunan sumber daya manusia (SDM), sains, teknologi, pendidikan, kesehatan, prestasi olahraga, kesetaraan gender, serta penguatan peran perempuan, pemuda (generasi milenial dan generasi Z), dan penyandang disabilitas.	Peningkatan kehidupan masyarakat yang harmonis, aman dan berbudaya 1. Meningkatkan kualitas sumber daya manusia melalui pemantapan pelayanan kesehatan dan pendidikan terintegrasi	Dinas Kesehatan	10 orang	52,500,000.00	DINAS KESEHATAN
	1	02	01	2.06		Administrasi Umum Perangkat Daerah	Persentase Pemenuhan Kebutuhan Dasar Operasional OPD	98 persen	98 persen	98 persen	98 persen	387,500,000.00			Memperkuat pembangunan sumber daya manusia (SDM), sains, teknologi, pendidikan, kesehatan, prestasi olahraga, kesetaraan gender, serta penguatan peran perempuan, pemuda (generasi milenial dan generasi Z), dan penyandang disabilitas.	Peningkatan kehidupan masyarakat yang harmonis, aman dan berbudaya 1. Meningkatkan kualitas sumber daya manusia melalui pemantapan pelayanan kesehatan dan pendidikan terintegrasi	Dinas Kesehatan	98 persen	406,875,000.00	
	1	02	01	2.06	0001	Penyediaan Komponen Instalasi Listrik/Penerangan Bangunan Kantor														
							Jumlah Paket Komponen Instalasi Listrik/Penerangan Bangunan Kantor yang Disediakan	1 Paket	1 Paket	1 Paket	1 Paket	30,000,000.00	Kota Bandar Lampung, Semua Kecamatan, Semua Kel/Desa	PENDAPATAN ASLI DAERAH (PAD)	Memperkuat pembangunan sumber daya manusia (SDM), sains, teknologi, pendidikan, kesehatan, prestasi olahraga, kesetaraan gender, serta penguatan peran perempuan, pemuda (generasi milenial dan generasi Z), dan penyandang disabilitas.	Peningkatan kehidupan masyarakat yang harmonis, aman dan berbudaya 1. Meningkatkan kualitas sumber daya manusia melalui pemantapan pelayanan kesehatan dan pendidikan terintegrasi	Dinas Kesehatan	1 Paket	31,500,000.00	DINAS KESEHATAN
	1	02	01	2.06	0002	Penyediaan Peralatan dan Perlengkapan Kantor														
							Jumlah Paket Peralatan dan Perlengkapan Kantor yang Disediakan	1 Paket	1 Paket	1 Paket	1 Paket	75,000,000.00	Kota Bandar Lampung, Semua Kecamatan, Semua Kel/Desa	PENDAPATAN ASLI DAERAH (PAD)	Memperkuat pembangunan sumber daya manusia (SDM), sains, teknologi, pendidikan, kesehatan, prestasi olahraga, kesetaraan gender, serta penguatan peran perempuan, pemuda (generasi milenial dan generasi Z), dan penyandang disabilitas.	Peningkatan kehidupan masyarakat yang harmonis, aman dan berbudaya 1. Meningkatkan kualitas sumber daya manusia melalui pemantapan pelayanan kesehatan dan pendidikan terintegrasi	Dinas Kesehatan	1 Paket	78,750,000.00	DINAS KESEHATAN
	1	02	01	2.06	0003	Penyediaan Peralatan Rumah Tangga														
							Jumlah Paket Peralatan Rumah Tangga yang Disediakan	1 Paket	1 Paket	1 Paket	1 Paket	17,000,000.00	Kota Bandar Lampung, Semua Kecamatan, Semua Kel/Desa	PENDAPATAN ASLI DAERAH (PAD)	Memperkuat pembangunan sumber daya manusia (SDM), sains, teknologi, pendidikan, kesehatan, prestasi olahraga, kesetaraan gender, serta penguatan peran perempuan, pemuda (generasi milenial dan generasi Z), dan penyandang disabilitas.	Peningkatan kehidupan masyarakat yang harmonis, aman dan berbudaya 1. Meningkatkan kualitas sumber daya manusia melalui pemantapan pelayanan kesehatan dan pendidikan terintegrasi	Dinas Kesehatan	1 Paket	17,850,000.00	DINAS KESEHATAN
	1	02	01	2.06	0004	Penyediaan Bahan Logistik Kantor														
							Jumlah Paket Bahan Logistik Kantor yang Disediakan	1 Paket	1 Paket	1 Paket	1 Paket	50,000,000.00	Kota Bandar Lampung, Semua Kecamatan, Semua Kel/Desa	PENDAPATAN ASLI DAERAH (PAD)	Memperkuat pembangunan sumber daya manusia (SDM), sains, teknologi, pendidikan, kesehatan, prestasi olahraga, kesetaraan gender, serta penguatan peran perempuan, pemuda (generasi milenial dan generasi Z), dan penyandang disabilitas.	Peningkatan kehidupan masyarakat yang harmonis, aman dan berbudaya 1. Meningkatkan kualitas sumber daya manusia melalui pemantapan pelayanan kesehatan dan pendidikan terintegrasi	Dinas Kesehatan	1 Paket	52,500,000.00	DINAS KESEHATAN
	1	02	01	2.06	0005	Penyediaan Barang Cetakan dan Penggandaan														
							Jumlah Paket Barang Cetakan dan Penggandaan yang Disediakan	1 Paket	1 Paket	1 Paket	1 Paket	77,500,000.00	Kota Bandar Lampung, Semua Kecamatan, Semua Kel/Desa	PENDAPATAN ASLI DAERAH (PAD)	Memperkuat pembangunan sumber daya manusia (SDM), sains, teknologi, pendidikan, kesehatan, prestasi olahraga, kesetaraan gender, serta penguatan peran perempuan, pemuda (generasi milenial dan generasi Z), dan penyandang disabilitas.	Peningkatan kehidupan masyarakat yang harmonis, aman dan berbudaya 1. Meningkatkan kualitas sumber daya manusia melalui pemantapan pelayanan kesehatan dan pendidikan terintegrasi	Dinas Kesehatan	1 Paket	81,375,000.00	DINAS KESEHATAN
	1	02	01	2.06	0006	Penyediaan Bahan Bacaan dan Peraturan Perundang-undangan														

No	Kode					Urusan / Bidang Urusan / Program / Outcome / Kegiatan / Sub Kegiatan	Indikator Program / Kegiatan / Sub Kegiatan	Target Akhir Periode Renstra OPD	Realisasi Capaian RENJA OPD Tahun 2024	Prakiraan Capaian Target RENJA OPD Tahun 2025	Capaian Kinerja Dan Kerangka Pendanaan						Kelompok Sasaran	Prakiraan Maju Rencana Tahun 2027		Perangkat Daerah Penanggung Jawab
											Target 2026	Pagu Indikatif (Rp)	Lokasi	Sumber Dana	Prioritas			Target	Pagu Indikatif (Rp)	
															Nasional	Daerah				
1	2					3	4	5	6	7	8	9	10	11	12	13	14	15	16	17
							Jumlah Dokumen Bahan Bacaan dan Peraturan Perundang-Undangan yang Disediakan	5 Dokumen	1 Dokumen	1 Dokumen	1 Dokumen	10,000,000.00	Kota Bandar Lampung, Semua Kecamatan, Semua Kel/Desa	PENDAPATAN ASLI DAERAH (PAD)	Memperkuat pembangunan sumber daya manusia (SDM), sains, teknologi, pendidikan, kesehatan, prestasi olahraga, kesetaraan gender, serta penguatan peran perempuan, pemuda (generasi milenial dan generasi Z), dan penyandang disabilitas.	Peningkatan kehidupan masyarakat yang harmonis, aman dan berbudaya 1. Meningkatkan kualitas sumber daya manusia melalui pemantapan pelayanan kesehatan dan pendidikan terintegrasi	Dinas Kesehatan	1 Dokumen	10,500,000.00	DINAS KESEHATAN
	1	02	01	2.06	0008	Fasilitasi Kunjungan Tamu														
							Jumlah Laporan Fasilitasi Kunjungan Tamu	5 Laporan	1 Laporan	1 Laporan	1 Laporan	28,000,000.00	Kota Bandar Lampung, Semua Kecamatan, Semua Kel/Desa	PENDAPATAN ASLI DAERAH (PAD)	Memperkuat pembangunan sumber daya manusia (SDM), sains, teknologi, pendidikan, kesehatan, prestasi olahraga, kesetaraan gender, serta penguatan peran perempuan, pemuda (generasi milenial dan generasi Z), dan penyandang disabilitas.	Peningkatan kehidupan masyarakat yang harmonis, aman dan berbudaya 1. Meningkatkan kualitas sumber daya manusia melalui pemantapan pelayanan kesehatan dan pendidikan terintegrasi	Dinas Kesehatan	1 Laporan	29,400,000.00	DINAS KESEHATAN
	1	02	01	2.06	0009	Penyelenggaraan Rapat Koordinasi dan Konsultasi SKPD														
							Jumlah Laporan Penyelenggaraan Rapat Koordinasi dan Konsultasi SKPD	5 Laporan	1 Laporan	1 Laporan	1 Laporan	100,000,000.00	Kota Bandar Lampung, Semua Kecamatan, Semua Kel/Desa	PENDAPATAN ASLI DAERAH (PAD)	Memperkuat pembangunan sumber daya manusia (SDM), sains, teknologi, pendidikan, kesehatan, prestasi olahraga, kesetaraan gender, serta penguatan peran perempuan, pemuda (generasi milenial dan generasi Z), dan penyandang disabilitas.	Peningkatan kehidupan masyarakat yang harmonis, aman dan berbudaya 1. Meningkatkan kualitas sumber daya manusia melalui pemantapan pelayanan kesehatan dan pendidikan terintegrasi	Dinas Kesehatan	1 Laporan	105,000,000.00	DINAS KESEHATAN
	1	02	01	2.07		Pengadaan Barang Milik Daerah Penunjang Urusan Pemerintah Daerah	Pemenuhan Kebutuhan Inventaris Kantor	98 persen	98 persen	98 persen	98 persen	600,000,000.00			Memperkuat pembangunan sumber daya manusia (SDM), sains, teknologi, pendidikan, kesehatan, prestasi olahraga, kesetaraan gender, serta penguatan peran perempuan, pemuda (generasi milenial dan generasi Z), dan penyandang disabilitas.	Peningkatan kehidupan masyarakat yang harmonis, aman dan berbudaya 1. Meningkatkan kualitas sumber daya manusia melalui pemantapan pelayanan kesehatan dan pendidikan terintegrasi	Dinas Kesehatan	98 persen	630,000,000.00	
	1	02	01	2.07	0005	Pengadaan Mebel														
							Jumlah Paket Mebel yang Disediakan	4 Unit	0	0	1 Unit	150,000,000.00	Kota Bandar Lampung, Semua Kecamatan, Semua Kel/Desa	PENDAPATAN ASLI DAERAH (PAD)	Memperkuat pembangunan sumber daya manusia (SDM), sains, teknologi, pendidikan, kesehatan, prestasi olahraga, kesetaraan gender, serta penguatan peran perempuan, pemuda (generasi milenial dan generasi Z), dan penyandang disabilitas.	Peningkatan kehidupan masyarakat yang harmonis, aman dan berbudaya 1. Meningkatkan kualitas sumber daya manusia melalui pemantapan pelayanan kesehatan dan pendidikan terintegrasi	Dinas Kesehatan	1 Unit	157,500,000.00	DINAS KESEHATAN
	1	02	01	2.07	0006	Pengadaan Peralatan dan Mesin Lainnya														
							Jumlah Unit Peralatan dan Mesin Lainnya yang Disediakan	4 Unit	0	0	1 Unit	150,000,000.00	Kota Bandar Lampung, Semua Kecamatan, Semua Kel/Desa	PENDAPATAN ASLI DAERAH (PAD)	Memperkuat pembangunan sumber daya manusia (SDM), sains, teknologi, pendidikan, kesehatan, prestasi olahraga, kesetaraan gender, serta penguatan peran perempuan, pemuda (generasi milenial dan generasi Z), dan penyandang disabilitas.	Peningkatan kehidupan masyarakat yang harmonis, aman dan berbudaya 1. Meningkatkan kualitas sumber daya manusia melalui pemantapan pelayanan kesehatan dan pendidikan terintegrasi	Dinas Kesehatan	1 Unit	157,500,000.00	DINAS KESEHATAN
	1	02	01	2.07	0010	Pengadaan Sarana dan Prasarana Gedung Kantor atau Bangunan Lainnya														
							Jumlah Unit Sarana dan Prasarana Gedung Kantor atau Bangunan Lainnya yang Disediakan	4 Unit	0	0	1 Unit	150,000,000.00	Kota Bandar Lampung, Semua Kecamatan, Semua Kel/Desa	PENDAPATAN ASLI DAERAH (PAD)	Memperkuat pembangunan sumber daya manusia (SDM), sains, teknologi, pendidikan, kesehatan, prestasi olahraga, kesetaraan gender, serta penguatan peran perempuan, pemuda (generasi milenial dan generasi Z), dan penyandang disabilitas.	Peningkatan kehidupan masyarakat yang harmonis, aman dan berbudaya 1. Meningkatkan kualitas sumber daya manusia melalui pemantapan pelayanan kesehatan dan pendidikan terintegrasi	Dinas Kesehatan	1 Unit	157,500,000.00	DINAS KESEHATAN
	1	02	01	2.07	0011	Pengadaan Sarana dan Prasarana Pendukung Gedung Kantor atau Bangunan Lainnya														
							Jumlah Unit Sarana dan Prasarana Pendukung Gedung Kantor atau Bangunan Lainnya yang Disediakan	4 Unit	0	0	1 Unit	150,000,000.00	Kota Bandar Lampung, Semua Kecamatan, Semua Kel/Desa	PENDAPATAN ASLI DAERAH (PAD)	Memperkuat pembangunan sumber daya manusia (SDM), sains, teknologi, pendidikan, kesehatan, prestasi olahraga, kesetaraan gender, serta penguatan peran perempuan, pemuda (generasi milenial dan generasi Z), dan penyandang disabilitas.	Peningkatan kehidupan masyarakat yang harmonis, aman dan berbudaya 1. Meningkatkan kualitas sumber daya manusia melalui pemantapan pelayanan kesehatan dan pendidikan terintegrasi	Dinas Kesehatan	1 Unit	157,500,000.00	DINAS KESEHATAN
	1	02	01	2.08		Penyediaan Jasa Penunjang Urusan Pemerintahan Daerah	Pemenuhan Jasa Penunjang Kebutuhan OPD	98 persen	98 persen	98 persen	98 persen	15,378,000,000.00			Memperkuat pembangunan sumber daya manusia (SDM), sains, teknologi, pendidikan, kesehatan, prestasi olahraga, kesetaraan gender, serta penguatan peran perempuan, pemuda (generasi milenial dan generasi Z), dan penyandang disabilitas.	Peningkatan kehidupan masyarakat yang harmonis, aman dan berbudaya 1. Meningkatkan kualitas sumber daya manusia melalui pemantapan pelayanan kesehatan dan pendidikan terintegrasi	Dinas Kesehatan	98 persen	17,733,450,000.00	
	1	02	01	2.08	0002	Penyediaan Jasa Komunikasi, Sumber Daya Air dan Listrik														
							Jumlah Laporan Penyediaan Jasa Komunikasi, Sumber Daya Air dan Listrik yang Disediakan	5 Laporan	1 Laporan	1 Laporan	1 Laporan	186,000,000.00	Kota Bandar Lampung, Semua Kecamatan, Semua Kel/Desa	PENDAPATAN ASLI DAERAH (PAD)	Memperkuat pembangunan sumber daya manusia (SDM), sains, teknologi, pendidikan, kesehatan, prestasi olahraga, kesetaraan gender, serta penguatan peran perempuan, pemuda (generasi milenial dan generasi Z), dan penyandang disabilitas.	Peningkatan kehidupan masyarakat yang harmonis, aman dan berbudaya 1. Meningkatkan kualitas sumber daya manusia melalui pemantapan pelayanan kesehatan dan pendidikan terintegrasi	Dinas Kesehatan	1 Laporan	195,300,000.00	DINAS KESEHATAN
	1	02	01	2.08	0004	Penyediaan Jasa Pelayanan Umum Kantor														

No	Kode					Urusan / Bidang Urusan / Program / Outcome / Kegiatan / Sub Kegiatan	Indikator Program / Kegiatan / Sub Kegiatan	Target Akhir Periode Renstra OPD	Realisasi Capaian RENJA OPD Tahun 2024	Prakiraan Capaian Target RENJA OPD Tahun 2025	Capaian Kinerja Dan Kerangka Pendanaan						Kelompok Sasaran	Prakiraan Maju Rencana Tahun 2027		Perangkat Daerah Penanggung Jawab
											Target 2026	Pagu Indikatif (Rp)	Lokasi	Sumber Dana	Prioritas			Target	Pagu Indikatif (Rp)	
															Nasional	Daerah				
1	2					3	4	5	6	7	8	9	10	11	12	13	14	15	16	17
							Jumlah Laporan Penyediaan Jasa Pelayanan Umum Kantor yang Disediakan	5 Laporan	1 Laporan	1 Laporan	1 Laporan	15,192,000,000.00	Kota Bandar Lampung, Semua Kecamatan, Semua Kel/Desa	PENDAPATAN ASLI DAERAH (PAD)	Memperkuat pembangunan sumber daya manusia (SDM), sains, teknologi, pendidikan, kesehatan, prestasi olahraga, kesetaraan gender, serta penguatan peran perempuan, pemuda (generasi milenial dan generasi Z), dan penyandang disabilitas.	Peningkatan kehidupan masyarakat yang harmonis, aman dan berbudaya 1. Meningkatkan kualitas sumber daya manusia melalui pemantapan pelayanan kesehatan dan pendidikan terintegrasi	Dinas Kesehatan	1 Laporan	17,538,150,000.00	DINAS KESEHATAN
	1	02	01	2.09		Pemeliharaan Barang Milik Daerah Penunjang Urusan Pemerintahan Daerah	Inventaris Kantor yang Terpelihara	98 Persen	98 Persen	98 Persen	98 persen	720,666,000.00			Memperkuat pembangunan sumber daya manusia (SDM), sains, teknologi, pendidikan, kesehatan, prestasi olahraga, kesetaraan gender, serta penguatan peran perempuan, pemuda (generasi milenial dan generasi Z), dan penyandang disabilitas.	Peningkatan kehidupan masyarakat yang harmonis, aman dan berbudaya 1. Meningkatkan kualitas sumber daya manusia melalui pemantapan pelayanan kesehatan dan pendidikan terintegrasi	Dinas Kesehatan	-	756,699,300.00	
	1	02	01	2.09	0001	Penyediaan Jasa Pemeliharaan, Biaya Pemeliharaan, dan Pajak Kendaraan Perorangan Dinas atau Kendaraan Dinas Jabatan														
							Jumlah Kendaraan Perorangan Dinas atau Kendaraan Dinas Jabatan yang Dipelihara dan dibayarkan Pajaknya	1 Unit	1 Unit	1 Unit	1 Unit	43,000,000.00	Kota Bandar Lampung, Semua Kecamatan, Semua Kel/Desa	PENDAPATAN ASLI DAERAH (PAD)	Memperkuat pembangunan sumber daya manusia (SDM), sains, teknologi, pendidikan, kesehatan, prestasi olahraga, kesetaraan gender, serta penguatan peran perempuan, pemuda (generasi milenial dan generasi Z), dan penyandang disabilitas.	Peningkatan kehidupan masyarakat yang harmonis, aman dan berbudaya 1. Meningkatkan kualitas sumber daya manusia melalui pemantapan pelayanan kesehatan dan pendidikan terintegrasi	Dinas Kesehatan	1 Unit	45,150,000.00	DINAS KESEHATAN
	1	02	01	2.09	0002	Penyediaan Jasa Pemeliharaan, Biaya Pemeliharaan, Pajak dan Perizinan Kendaraan Dinas Operasional atau Lapangan														
							Jumlah Kendaraan Dinas Operasional atau Lapangan yang Dipelihara dan dibayarkan Pajak dan Perizinannya	46 Unit	46 Unit	46 Unit	46 Unit	457,666,000.00	Kota Bandar Lampung, Semua Kecamatan, Semua Kel/Desa	PENDAPATAN ASLI DAERAH (PAD)	Memperkuat pembangunan sumber daya manusia (SDM), sains, teknologi, pendidikan, kesehatan, prestasi olahraga, kesetaraan gender, serta penguatan peran perempuan, pemuda (generasi milenial dan generasi Z), dan penyandang disabilitas.	Peningkatan kehidupan masyarakat yang harmonis, aman dan berbudaya 1. Meningkatkan kualitas sumber daya manusia melalui pemantapan pelayanan kesehatan dan pendidikan terintegrasi	Dinas Kesehatan	46 Unit	480,549,300.00	DINAS KESEHATAN
	1	02	01	2.09	0006	Pemeliharaan Peralatan dan Mesin Lainnya														
							Jumlah Peralatan dan Mesin Lainnya yang Dipelihara	1 Unit	1 Unit	1 Unit	1 Unit	20,000,000.00	Kota Bandar Lampung, Semua Kecamatan, Semua Kel/Desa	PENDAPATAN ASLI DAERAH (PAD)	Memperkuat pembangunan sumber daya manusia (SDM), sains, teknologi, pendidikan, kesehatan, prestasi olahraga, kesetaraan gender, serta penguatan peran perempuan, pemuda (generasi milenial dan generasi Z), dan penyandang disabilitas.	Peningkatan kehidupan masyarakat yang harmonis, aman dan berbudaya 1. Meningkatkan kualitas sumber daya manusia melalui pemantapan pelayanan kesehatan dan pendidikan terintegrasi	Dinas Kesehatan	1 Unit	21,000,000.00	DINAS KESEHATAN
	1	02	01	2.09	0009	Pemeliharaan/Rehabilitasi Gedung Kantor dan Bangunan Lainnya														
							Jumlah Gedung Kantor dan Bangunan Lainnya yang Dipelihara/Direhabilitasi	2 Unit	2 Unit	2 Unit	2 Unit	100,000,000.00	Kota Bandar Lampung, Semua Kecamatan, Semua Kel/Desa	PENDAPATAN ASLI DAERAH (PAD)	Memperkuat pembangunan sumber daya manusia (SDM), sains, teknologi, pendidikan, kesehatan, prestasi olahraga, kesetaraan gender, serta penguatan peran perempuan, pemuda (generasi milenial dan generasi Z), dan penyandang disabilitas.	Peningkatan kehidupan masyarakat yang harmonis, aman dan berbudaya 1. Meningkatkan kualitas sumber daya manusia melalui pemantapan pelayanan kesehatan dan pendidikan terintegrasi	Dinas Kesehatan	2 Unit	105,000,000.00	DINAS KESEHATAN
	1	02	01	2.09	0011	Pemeliharaan/Rehabilitasi Sarana dan Prasarana Pendukung Gedung Kantor atau Bangunan Lainnya														
							Jumlah Sarana dan Prasarana Pendukung Gedung Kantor atau Bangunan Lainnya yang Dipelihara/Direhabilitasi	1 Unit	1 Unit	1 Unit	1 Unit	100,000,000.00	Kota Bandar Lampung, Semua Kecamatan, Semua Kel/Desa	PENDAPATAN ASLI DAERAH (PAD)	Memperkuat pembangunan sumber daya manusia (SDM), sains, teknologi, pendidikan, kesehatan, prestasi olahraga, kesetaraan gender, serta penguatan peran perempuan, pemuda (generasi milenial dan generasi Z), dan penyandang disabilitas.	Peningkatan kehidupan masyarakat yang harmonis, aman dan berbudaya 1. Meningkatkan kualitas sumber daya manusia melalui pemantapan pelayanan kesehatan dan pendidikan terintegrasi	Dinas Kesehatan	2 Unit	105,000,000.00	DINAS KESEHATAN
	1	02	01	2.10		Peningkatan Pelayanan BLUD	Jumlah BLUD yang menyediakan pelayanan dan Penunjang pelayanan	31 Unit Kerja	31 Unit Kerja	31 Unit Kerja	31 unit	66,696,846,000.00			Memperkuat pembangunan sumber daya manusia (SDM), sains, teknologi, pendidikan, kesehatan, prestasi olahraga, kesetaraan gender, serta penguatan peran perempuan, pemuda (generasi milenial dan generasi Z), dan penyandang disabilitas.	-	Dinas Kesehatan	1 Unit	82,631,688,300.00	
	1	02	01	2.10	0001	Pelayanan dan Penunjang Pelayanan BLUD														
							Jumlah BLUD yang Menyediakan Pelayanan dan Penunjang Pelayanan	31 unit	31 unit	31 unit	31 Unit Kerja	66,696,846,000.00	Kota Bandar Lampung, Semua Kecamatan, Semua Kel/Desa	PENDAPATAN DARI BLUD	Memperkuat pembangunan sumber daya manusia (SDM), sains, teknologi, pendidikan, kesehatan, prestasi olahraga, kesetaraan gender, serta penguatan peran perempuan, pemuda (generasi milenial dan generasi Z), dan penyandang disabilitas.	-	Dinas Kesehatan	31 unit	82,631,688,300.00	DINAS KESEHATAN
10	1	02	02			PROGRAM PEMENUHAN UPAYA KESEHATAN PERORANGAN DAN UPAYA KESEHATAN MASYARAKAT	Angka Kematian Ibu PER 100,000 Kelahiran Hidup Pravelensi Stunting (Pendek dan Sangat Pendek) Pada Anak Balita	6	6	6	6 Kasus 12,80 Persen	104,141,521,025.98						6 Kasus 11,80 Persen	118,750,427,599.85	
	1	02	02	2.01		Penyediaan Fasilitas Pelayanan Kesehatan untuk UKM dan UKP Kewenangan Daerah Kabupaten/Kota	Persentase fasilitas layanan kesehatan untuk UKM dan UKP rujukan tingkat daerah kabupaten/kota	85 Persen	80 Persen	80 Persen	82 persen	17,459,021,025.98			Memperkuat pembangunan sumber daya manusia (SDM), sains, teknologi, pendidikan, kesehatan, prestasi olahraga, kesetaraan gender, serta penguatan peran perempuan, pemuda (generasi milenial dan generasi Z), dan penyandang disabilitas.	Peningkatan kehidupan masyarakat yang harmonis, aman dan berbudaya 1. Meningkatkan kualitas sumber daya manusia melalui pemantapan pelayanan kesehatan dan pendidikan terintegrasi	Dinas Kesehatan	83 Persen	16,095,000,000.00	

No	Kode					Urusan / Bidang Urusan / Program / Outcome / Kegiatan / Sub Kegiatan	Indikator Program / Kegiatan / Sub Kegiatan	Target Akhir Periode Renstra OPD	Realisasi Capaian RENJA OPD Tahun 2024	Prakiraan Capaian Target RENJA OPD Tahun 2025	Capaian Kinerja Dan Kerangka Pendanaan						Kelompok Sasaran	Prakiraan Maju Rencana Tahun 2027		Perangkat Daerah Penanggung Jawab
											Target 2026	Pagu Indikatif (Rp)	Lokasi	Sumber Dana	Prioritas			Target	Pagu Indikatif (Rp)	
															Nasional	Daerah				
1	2					3	4	5	6	7	8	9	10	11	12	13	14	15	16	17
	1	02	02	2.01	0002	Pembangunan Puskesmas														
							Jumlah Pusat Kesehatan Masyarakat (Puskesmas) yang Dibangun	4 Unit	0	0	2 Unit	11,309,021,025.98	Kota Bandar Lampung, Semua Kecamatan, Semua Kel/Desa	PENDAPATAN ASLI DAERAH (PAD), DAK FISIK-BIDANG KESEHATAN DAN KB-REGULER-PELAYANAN KESEHATAN DASAR	Memperkuat pembangunan sumber daya manusia (SDM), sains, teknologi, pendidikan, kesehatan, prestasi olahraga, kesetaraan gender, serta penguatan peran perempuan, pemuda (generasi milenial dan generasi Z), dan penyandang disabilitas.	Peningkatan kehidupan masyarakat yang harmonis, aman dan berbudaya 1. Meningkatkan kualitas sumber daya manusia melalui pemantapan pelayanan kesehatan dan pendidikan terintegrasi	Dinas Kesehatan	2 Unit	10,682,500,000.00	DINAS KESEHATAN
	1	02	02	2.01	0014	Pengadaan Alat Kesehatan/Alat Penunjang Medik Fasilitas Pelayanan Kesehatan														
							Jumlah Alat Kesehatan/Alat Penunjang Medik Fasilitas Pelayanan Kesehatan yang Disediakan	4 Unit	1 Unit	0	1 Unit	1,900,000,000.00	Kota Bandar Lampung, Semua Kecamatan, Semua Kel/Desa	PENDAPATAN ASLI DAERAH (PAD), DAK FISIK-BIDANG KESEHATAN DAN KB-REGULER-PELAYANAN KESEHATAN DASAR	Memperkuat pembangunan sumber daya manusia (SDM), sains, teknologi, pendidikan, kesehatan, prestasi olahraga, kesetaraan gender, serta penguatan peran perempuan, pemuda (generasi milenial dan generasi Z), dan penyandang disabilitas.	Peningkatan kehidupan masyarakat yang harmonis, aman dan berbudaya 1. Meningkatkan kualitas sumber daya manusia melalui pemantapan pelayanan kesehatan dan pendidikan terintegrasi	Dinas Kesehatan	1 Unit	2,000,000,000.00	DINAS KESEHATAN
	1	02	02	2.01	0020	Pemeliharaan Rutin dan Berkala Alat Kesehatan/Alat Penunjang Medik Fasilitas Pelayanan Kesehatan														
							Jumlah Alat Kesehatan/Alat Penunjang Medik Fasilitas Layanan Kesehatan yang Terpelihara Sesuai Standar	4 Unit	1 Unit	0	1 Unit	100,000,000.00	Kota Bandar Lampung, Semua Kecamatan, Semua Kel/Desa	PENDAPATAN ASLI DAERAH (PAD), DAK NON FISIK-BOKKB-BOK	-	Peningkatan kehidupan masyarakat yang harmonis, aman dan berbudaya 1. Meningkatkan kualitas sumber daya manusia melalui pemantapan pelayanan kesehatan dan pendidikan terintegrasi	Dinas Kesehatan	1 Unit	105,000,000.00	DINAS KESEHATAN
	1	02	02	2.01	0023	Pengadaan Obat, Bahan Habis Pakai, Bahan Medis Habis Pakai,, Vaksin, Makanan dan Minuman di Fasilitas Kesehatan														
							Jumlah Obat, Bahan Habis Pakai, Bahan Medis Habis Pakai, Vaksin, Makanan dan Minuman di Fasilitas Kesehatan yang disediakan	5 Paket	1 Paket	1 Paket	1 Paket	4,000,000,000.00	Kota Bandar Lampung, Semua Kecamatan, Semua Kel/Desa	PENDAPATAN ASLI DAERAH (PAD), DAK NON FISIK-BOKKB-BOK	Memperkuat pembangunan sumber daya manusia (SDM), sains, teknologi, pendidikan, kesehatan, prestasi olahraga, kesetaraan gender, serta penguatan peran perempuan, pemuda (generasi milenial dan generasi Z), dan penyandang disabilitas.	Peningkatan kehidupan masyarakat yang harmonis, aman dan berbudaya 1. Meningkatkan kualitas sumber daya manusia melalui pemantapan pelayanan kesehatan dan pendidikan terintegrasi	Dinas Kesehatan	1 Paket	3,150,000,000.00	DINAS KESEHATAN
	1	02	02	2.01	0026	Distribusi Alat Kesehatan, Obat, Bahan Habis Pakai, Bahan Medis Habis Pakai, Vaksin, Makanan dan Minuman ke Fasilitas Kesehatan														
							Jumlah distribusi Alat Kesehatan, Obat, Bahan Habis Pakai, Bahan Medis Habis Pakai, Vaksin, Makanan ke Fasilitas Kesehatan	1 Paket	1 Paket	1 Paket	1 Paket	150,000,000.00	Kota Bandar Lampung, Semua Kecamatan, Semua Kel/Desa	PENDAPATAN ASLI DAERAH (PAD), DAK NON FISIK-BOKKB-BOK	Memperkuat pembangunan sumber daya manusia (SDM), sains, teknologi, pendidikan, kesehatan, prestasi olahraga, kesetaraan gender, serta penguatan peran perempuan, pemuda (generasi milenial dan generasi Z), dan penyandang disabilitas.	Peningkatan kehidupan masyarakat yang harmonis, aman dan berbudaya 1. Meningkatkan kualitas sumber daya manusia melalui pemantapan pelayanan kesehatan dan pendidikan terintegrasi	Dinas Kesehatan	1 Paket	157,500,000.00	DINAS KESEHATAN
	1	02	02	2.02		Penyediaan Layanan Kesehatan untuk UKM dan UKP Rujukan Tingkat Daerah Kabupaten/Kota	"Persentase layanan kesehatan untuk UKM dan UKP rujukan tingkat daerah kabupaten/kota"	85 Persen	80 Persen	80 Persen	85 persen	86,532,500,000.00			Memperkuat pembangunan sumber daya manusia (SDM), sains, teknologi, pendidikan, kesehatan, prestasi olahraga, kesetaraan gender, serta penguatan peran perempuan, pemuda (generasi milenial dan generasi Z), dan penyandang disabilitas.	Peningkatan kehidupan masyarakat yang harmonis, aman dan berbudaya 1. Meningkatkan kualitas sumber daya manusia melalui pemantapan pelayanan kesehatan dan pendidikan terintegrasi	Dinas Kesehatan	83 Persen	102,497,927,599.85	
	1	02	02	2.02	0001	Pengelolaan Pelayanan Kesehatan Ibu Hamil														
							Jumlah Ibu Hamil yang Mendapatkan Pelayanan Kesehatan Sesuai Standar	97960 Orang	19,592 Orang	19,592 Orang	19,592 Orang	250,000,000.00	Kota Bandar Lampung, Semua Kecamatan, Semua Kel/Desa	PENDAPATAN ASLI DAERAH (PAD), DAK NON FISIK-BOKKB-BOK	Memperkuat pembangunan sumber daya manusia (SDM), sains, teknologi, pendidikan, kesehatan, prestasi olahraga, kesetaraan gender, serta penguatan peran perempuan, pemuda (generasi milenial dan generasi Z), dan penyandang disabilitas.	Peningkatan kehidupan masyarakat yang harmonis, aman dan berbudaya 1. Meningkatkan kualitas sumber daya manusia melalui pemantapan pelayanan kesehatan dan pendidikan terintegrasi	Dinas Kesehatan	19,592 Orang	262,500,000.00	DINAS KESEHATAN
	1	02	02	2.02	0002	Pengelolaan Pelayanan Kesehatan Ibu Bersalin														
							Jumlah Ibu Bersalin yang Mendapatkan Pelayanan Kesehatan Sesuai Standar	93510 Orang	18702 Orang	18702 Orang	18,702 Orang	100,000,000.00	Kota Bandar Lampung, Semua Kecamatan, Semua Kel/Desa	PENDAPATAN ASLI DAERAH (PAD), DAK NON FISIK-BOKKB-BOK	Memperkuat pembangunan sumber daya manusia (SDM), sains, teknologi, pendidikan, kesehatan, prestasi olahraga, kesetaraan gender, serta penguatan peran perempuan, pemuda (generasi milenial dan generasi Z), dan penyandang disabilitas.	Peningkatan kehidupan masyarakat yang harmonis, aman dan berbudaya 1. Meningkatkan kualitas sumber daya manusia melalui pemantapan pelayanan kesehatan dan pendidikan terintegrasi	Dinas Kesehatan	18,702 Orang	105,000,000.00	DINAS KESEHATAN
	1	02	02	2.02	0003	Pengelolaan Pelayanan Kesehatan Bayi Baru Lahir														
							Jumlah Bayi Baru Lahir yang Mendapatkan Pelayanan Kesehatan Sesuai Standar	89055 Orang	17811 Orang	17811 Orang	17,811 Orang	100,000,000.00	Kota Bandar Lampung, Semua Kecamatan, Semua Kel/Desa	PENDAPATAN ASLI DAERAH (PAD), DAK NON FISIK-BOKKB-BOK	Memperkuat pembangunan sumber daya manusia (SDM), sains, teknologi, pendidikan, kesehatan, prestasi olahraga, kesetaraan gender, serta penguatan peran perempuan, pemuda (generasi milenial dan generasi Z), dan penyandang disabilitas.	Peningkatan kehidupan masyarakat yang harmonis, aman dan berbudaya 1. Meningkatkan kualitas sumber daya manusia melalui pemantapan pelayanan kesehatan dan pendidikan terintegrasi	Dinas Kesehatan	17811 Orang	105,000,000.00	DINAS KESEHATAN
	1	02	02	2.02	0004	Pengelolaan Pelayanan Kesehatan Balita														

No	Kode					Urusan / Bidang Urusan / Program / Outcome / Kegiatan / Sub Kegiatan	Indikator Program / Kegiatan / Sub Kegiatan	Target Akhir Periode Renstra OPD	Realisasi Capaian RENJA OPD Tahun 2024	Prakiraan Capaian Target RENJA OPD Tahun 2025	Capaian Kinerja Dan Kerangka Pendanaan						Kelompok Sasaran	Prakiraan Maju Rencana Tahun 2027		Perangkat Daerah Penanggung Jawab
											Target 2026	Pagu Indikatif (Rp)	Lokasi	Sumber Dana	Prioritas			Target	Pagu Indikatif (Rp)	
															Nasional	Daerah				
1	2					3	4	5	6	7	8	9	10	11	12	13	14	15	16	17
							Jumlah Balita yang Mendapatkan Pelayanan Kesehatan Sesuai Standar	432560 Orang	86,512 Orang	86,512 Orang	86,512 Orang	100,000,000.00	Kota Bandar Lampung, Semua Kecamatan, Semua Kel/Desa	PENDAPATAN ASLI DAERAH (PAD), DAK NON FISIK-BOKKB-BOK	Memperkuat pembangunan sumber daya manusia (SDM), sains, teknologi, pendidikan, kesehatan, prestasi olahraga, kesetaraan gender, serta penguatan peran perempuan, pemuda (generasi milenial dan generasi Z), dan penyandang disabilitas.	Peningkatan kehidupan masyarakat yang harmonis, aman dan berbudaya 1. Meningkatkan kualitas sumber daya manusia melalui pemantapan pelayanan kesehatan dan pendidikan terintegrasi	Dinas Kesehatan	86,512 Orang	105,000,000.00	DINAS KESEHATAN
	1	02	02	2.02	0005	Pengelolaan Pelayanan Kesehatan pada Usia Pendidikan Dasar														
							Jumlah Anak Usia Pendidikan Dasar yang Mendapatkan Pelayanan Kesehatan Sesuai Standar	777210 Orang	155,442 Orang	155,442 Orang	155,442 Orang	200,000,000.00	Kota Bandar Lampung, Semua Kecamatan, Semua Kel/Desa	PENDAPATAN ASLI DAERAH (PAD), DAK NON FISIK-BOKKB-BOK	Memperkuat pembangunan sumber daya manusia (SDM), sains, teknologi, pendidikan, kesehatan, prestasi olahraga, kesetaraan gender, serta penguatan peran perempuan, pemuda (generasi milenial dan generasi Z), dan penyandang disabilitas.	Peningkatan kehidupan masyarakat yang harmonis, aman dan berbudaya 1. Meningkatkan kualitas sumber daya manusia melalui pemantapan pelayanan kesehatan dan pendidikan terintegrasi	Dinas Kesehatan	155,442 Orang	150,000,000.00	DINAS KESEHATAN
	1	02	02	2.02	0006	Pengelolaan Pelayanan Kesehatan pada Usia Produktif														
							Jumlah Penduduk Usia Produktif yang Mendapatkan Pelayanan Kesehatan Sesuai Standar	3772325 Orang	754,465 Orang	754,465 Orang	754,465 Orang	80,000,000.00	Kota Bandar Lampung, Semua Kecamatan, Semua Kel/Desa	PENDAPATAN ASLI DAERAH (PAD), DAK NON FISIK-BOKKB-BOK	Memperkuat pembangunan sumber daya manusia (SDM), sains, teknologi, pendidikan, kesehatan, prestasi olahraga, kesetaraan gender, serta penguatan peran perempuan, pemuda (generasi milenial dan generasi Z), dan penyandang disabilitas.	Peningkatan kehidupan masyarakat yang harmonis, aman dan berbudaya 1. Meningkatkan kualitas sumber daya manusia melalui pemantapan pelayanan kesehatan dan pendidikan terintegrasi	Dinas Kesehatan	754,465 Orang	84,000,000.00	DINAS KESEHATAN
	1	02	02	2.02	0007	Pengelolaan Pelayanan Kesehatan pada Usia Lanjut														
							Jumlah Penduduk Usia Lanjut yang Mendapatkan Pelayanan Kesehatan Sesuai Standar	464970 Orang	92,994 Orang	92,994 Orang	92,994 Orang	200,000,000.00	Kota Bandar Lampung, Semua Kecamatan, Semua Kel/Desa	PENDAPATAN ASLI DAERAH (PAD), DAK NON FISIK-BOKKB-BOK	Memperkuat pembangunan sumber daya manusia (SDM), sains, teknologi, pendidikan, kesehatan, prestasi olahraga, kesetaraan gender, serta penguatan peran perempuan, pemuda (generasi milenial dan generasi Z), dan penyandang disabilitas.	Peningkatan kehidupan masyarakat yang harmonis, aman dan berbudaya 1. Meningkatkan kualitas sumber daya manusia melalui pemantapan pelayanan kesehatan dan pendidikan terintegrasi	Dinas Kesehatan	92,994 Orang	150,000,000.00	DINAS KESEHATAN
	1	02	02	2.02	0008	Pengelolaan Pelayanan Kesehatan Penderita Hipertensi														
							Jumlah Penderita Hipertensi yang Mendapatkan Pelayanan Kesehatan Sesuai Standar	1000005 Orang	200,001 Orang	200,001 Orang	200,001 Orang	150,000,000.00	Kota Bandar Lampung, Semua Kecamatan, Semua Kel/Desa	PENDAPATAN ASLI DAERAH (PAD), DAK NON FISIK-BOKKB-BOK	Memperkuat pembangunan sumber daya manusia (SDM), sains, teknologi, pendidikan, kesehatan, prestasi olahraga, kesetaraan gender, serta penguatan peran perempuan, pemuda (generasi milenial dan generasi Z), dan penyandang disabilitas.	Peningkatan kehidupan masyarakat yang harmonis, aman dan berbudaya 1. Meningkatkan kualitas sumber daya manusia melalui pemantapan pelayanan kesehatan dan pendidikan terintegrasi	Dinas Kesehatan	200,001 Orang	157,500,000.00	DINAS KESEHATAN
	1	02	02	2.02	0009	Pengelolaan Pelayanan Kesehatan Penderita Diabetes Melitus														
							Jumlah Penderita Diabetes Melitus yang Mendapatkan Pelayanan Kesehatan Sesuai Standar	18,644 Orang	18,644 Orang	18,644 Orang	18,644 Orang	150,000,000.00	Kota Bandar Lampung, Semua Kecamatan, Semua Kel/Desa	PENDAPATAN ASLI DAERAH (PAD), DAK NON FISIK-BOKKB-BOK	Memperkuat pembangunan sumber daya manusia (SDM), sains, teknologi, pendidikan, kesehatan, prestasi olahraga, kesetaraan gender, serta penguatan peran perempuan, pemuda (generasi milenial dan generasi Z), dan penyandang disabilitas.	Peningkatan kehidupan masyarakat yang harmonis, aman dan berbudaya 1. Meningkatkan kualitas sumber daya manusia melalui pemantapan pelayanan kesehatan dan pendidikan terintegrasi	Dinas Kesehatan	18,644 Orang	157,500,000.00	DINAS KESEHATAN
	1	02	02	2.02	0010	Pengelolaan Pelayanan Kesehatan Orang dengan Gangguan Jiwa Berat														
							Jumlah Orang yang Mendapatkan Pelayanan Kesehatan Orang dengan Gangguan Jiwa Berat Sesuai Standar	1,882 Orang	1,882 Orang	1,882 Orang	1,882 Orang	500,000,000.00	Kota Bandar Lampung, Semua Kecamatan, Semua Kel/Desa	PENDAPATAN ASLI DAERAH (PAD), DAK NON FISIK-BOKKB-BOK	Memperkuat pembangunan sumber daya manusia (SDM), sains, teknologi, pendidikan, kesehatan, prestasi olahraga, kesetaraan gender, serta penguatan peran perempuan, pemuda (generasi milenial dan generasi Z), dan penyandang disabilitas.	Peningkatan kehidupan masyarakat yang harmonis, aman dan berbudaya 1. Meningkatkan kualitas sumber daya manusia melalui pemantapan pelayanan kesehatan dan pendidikan terintegrasi	Dinas Kesehatan	1,882 Orang	525,000,000.00	DINAS KESEHATAN
	1	02	02	2.02	0011	Pengelolaan Pelayanan Kesehatan Orang Terduga Tuberkulosis														
							Jumlah Orang Terduga Menderita Tuberkulosis yang Mendapatkan Pelayanan Sesuai Standar	23,474 Orang	23,474 Orang	23,474 Orang	23,474 Orang	950,000,000.00	Kota Bandar Lampung, Semua Kecamatan, Semua Kel/Desa	PENDAPATAN ASLI DAERAH (PAD), DAK NON FISIK-BOKKB-BOK	Memperkuat pembangunan sumber daya manusia (SDM), sains, teknologi, pendidikan, kesehatan, prestasi olahraga, kesetaraan gender, serta penguatan peran perempuan, pemuda (generasi milenial dan generasi Z), dan penyandang disabilitas.	Peningkatan kehidupan masyarakat yang harmonis, aman dan berbudaya 1. Meningkatkan kualitas sumber daya manusia melalui pemantapan pelayanan kesehatan dan pendidikan terintegrasi	Dinas Kesehatan	23,474 Orang	800,427,599.85	DINAS KESEHATAN
	1	02	02	2.02	0012	Pengelolaan Pelayanan Kesehatan Orang dengan Risiko Terinfeksi HIV														
							Jumlah Orang Terduga Menderita HIV yang Mendapatkan Pelayanan Sesuai Standar	28,060 Orang	28,060 Orang	28,060 Orang	28,060 Orang	150,000,000.00	Kota Bandar Lampung, Semua Kecamatan, Semua Kel/Desa	PENDAPATAN ASLI DAERAH (PAD), DAK NON FISIK-BOKKB-BOK	Memperkuat pembangunan sumber daya manusia (SDM), sains, teknologi, pendidikan, kesehatan, prestasi olahraga, kesetaraan gender, serta penguatan peran perempuan, pemuda (generasi milenial dan generasi Z), dan penyandang disabilitas.	Peningkatan kehidupan masyarakat yang harmonis, aman dan berbudaya 1. Meningkatkan kualitas sumber daya manusia melalui pemantapan pelayanan kesehatan dan pendidikan terintegrasi	Dinas Kesehatan	28,060 Orang	157,500,000.00	DINAS KESEHATAN
	1	02	02	2.02	0014	Pengelolaan Pelayanan Kesehatan bagi Penduduk Terdampak Krisis Kesehatan Akibat Bencana dan/atau Berpotensi Bencana														

No	Kode					Urusan / Bidang Urusan / Program / Outcome / Kegiatan / Sub Kegiatan	Indikator Program / Kegiatan / Sub Kegiatan	Target Akhir Periode Renstra OPD	Realisasi Capaian RENJA OPD Tahun 2024	Prakiraan Capaian Target RENJA OPD Tahun 2025	Capaian Kinerja Dan Kerangka Pendanaan						Kelompok Sasaran	Prakiraan Maju Rencana Tahun 2027		Perangkat Daerah Penanggung Jawab
											Target 2026	Pagu Indikatif (Rp)	Lokasi	Sumber Dana	Prioritas			Target	Pagu Indikatif (Rp)	
															Nasional	Daerah				
1	2					3	4	5	6	7	8	9	10	11	12	13	14	15	16	17
							Jumlah Dokumen Hasil Pengelolaan Pelayanan Kesehatan bagi Penduduk Terdampak Krisis Kesehatan Akibat Bencana dan/atau Berpotensi Bencana Sesuai Standar	1 Dokumen	-	1 Dokumen	1 Dokumen	970,000,000.00	Kota Bandar Lampung, Semua Kecamatan, Semua Kel/Desa	PENDAPATAN ASLI DAERAH (PAD)	Memperkuat pembangunan sumber daya manusia (SDM), sains, teknologi, pendidikan, kesehatan, prestasi olahraga, kesetaraan gender, serta penguatan peran perempuan, pemuda (generasi milenial dan generasi Z), dan penyandang disabilitas.	Peningkatan kehidupan masyarakat yang harmonis, aman dan berbudaya 1. Meningkatkan kualitas sumber daya manusia melalui pemantapan pelayanan kesehatan dan pendidikan terintegrasi	Dinas Kesehatan	1 Dokumen	1,018,500,000.00	DINAS KESEHATAN
	1	02	02	2.02	0015	Pengelolaan Pelayanan Kesehatan Gizi Masyarakat														
							Jumlah Dokumen Hasil Pengelolaan Pelayanan Kesehatan Gizi Masyarakat	1 Dokumen	1 Dokumen	1 Dokumen	1 Dokumen	5,000,000,000.00	Kota Bandar Lampung, Semua Kecamatan, Semua Kel/Desa	PENDAPATAN ASLI DAERAH (PAD), DAK NON FISIK-BOKKB-BOK	Memperkuat pembangunan sumber daya manusia (SDM), sains, teknologi, pendidikan, kesehatan, prestasi olahraga, kesetaraan gender, serta penguatan peran perempuan, pemuda (generasi milenial dan generasi Z), dan penyandang disabilitas.	Peningkatan kehidupan masyarakat yang harmonis, aman dan berbudaya 1. Meningkatkan kualitas sumber daya manusia melalui pemantapan pelayanan kesehatan dan pendidikan terintegrasi	Dinas Kesehatan	1 Dokumen	2,250,000,000.00	DINAS KESEHATAN
	1	02	02	2.02	0016	Pengelolaan Pelayanan Kesehatan Kerja dan Olahraga														
							Jumlah Dokumen Hasil Pengelolaan Pelayanan Kesehatan Kerja dan Olahraga	1 Dokumen	1 Dokumen	1 Dokumen	1 Dokumen	150,000,000.00	Kota Bandar Lampung, Semua Kecamatan, Semua Kel/Desa	PENDAPATAN ASLI DAERAH (PAD), DAK NON FISIK-BOKKB-BOK	Memperkuat pembangunan sumber daya manusia (SDM), sains, teknologi, pendidikan, kesehatan, prestasi olahraga, kesetaraan gender, serta penguatan peran perempuan, pemuda (generasi milenial dan generasi Z), dan penyandang disabilitas.	Peningkatan kehidupan masyarakat yang harmonis, aman dan berbudaya 1. Meningkatkan kualitas sumber daya manusia melalui pemantapan pelayanan kesehatan dan pendidikan terintegrasi	Dinas Kesehatan	1 Dokumen	157,500,000.00	DINAS KESEHATAN
	1	02	02	2.02	0017	Pengelolaan Pelayanan Kesehatan Lingkungan														
							Jumlah Dokumen Hasil Pengelolaan Pelayanan Kesehatan Lingkungan	1 Dokumen	1 Dokumen	1 Dokumen	1 Dokumen	150,000,000.00	Kota Bandar Lampung, Semua Kecamatan, Semua Kel/Desa	PENDAPATAN ASLI DAERAH (PAD), DAK NON FISIK-BOKKB-BOK	Memperkuat pembangunan sumber daya manusia (SDM), sains, teknologi, pendidikan, kesehatan, prestasi olahraga, kesetaraan gender, serta penguatan peran perempuan, pemuda (generasi milenial dan generasi Z), dan penyandang disabilitas.	Peningkatan kehidupan masyarakat yang harmonis, aman dan berbudaya 1. Meningkatkan kualitas sumber daya manusia melalui pemantapan pelayanan kesehatan dan pendidikan terintegrasi	Dinas Kesehatan	1 Dokumen	157,500,000.00	DINAS KESEHATAN
	1	02	02	2.02	0018	Pengelolaan Pelayanan Promosi Kesehatan														
							Jumlah Dokumen Hasil Pengelolaan Pelayanan Promosi Kesehatan	1 Dokumen	1 Dokumen	1 Dokumen	1 Dokumen	150,000,000.00	Kota Bandar Lampung, Semua Kecamatan, Semua Kel/Desa	PENDAPATAN ASLI DAERAH (PAD), DAK NON FISIK-BOKKB-BOK	Memperkuat pembangunan sumber daya manusia (SDM), sains, teknologi, pendidikan, kesehatan, prestasi olahraga, kesetaraan gender, serta penguatan peran perempuan, pemuda (generasi milenial dan generasi Z), dan penyandang disabilitas.	Peningkatan kehidupan masyarakat yang harmonis, aman dan berbudaya 1. Meningkatkan kualitas sumber daya manusia melalui pemantapan pelayanan kesehatan dan pendidikan terintegrasi	Dinas Kesehatan	1 Dokumen	157,500,000.00	DINAS KESEHATAN
	1	02	02	2.02	0020	Pengelolaan Surveilans Kesehatan														
							Jumlah Dokumen Hasil Pengelolaan Surveilans Kesehatan	1 Dokumen	1 Dokumen	1 Dokumen	1 Dokumen	100,000,000.00	Kota Bandar Lampung, Semua Kecamatan, Semua Kel/Desa	PENDAPATAN ASLI DAERAH (PAD), DAK NON FISIK-BOKKB-BOK	Memperkuat pembangunan sumber daya manusia (SDM), sains, teknologi, pendidikan, kesehatan, prestasi olahraga, kesetaraan gender, serta penguatan peran perempuan, pemuda (generasi milenial dan generasi Z), dan penyandang disabilitas.	Peningkatan kehidupan masyarakat yang harmonis, aman dan berbudaya 1. Meningkatkan kualitas sumber daya manusia melalui pemantapan pelayanan kesehatan dan pendidikan terintegrasi	Dinas Kesehatan	1 Dokumen	105,000,000.00	DINAS KESEHATAN
	1	02	02	2.02	0021	Pengelolaan Pelayanan Kesehatan Orang dengan Masalah Kesehatan Jiwa (ODMK)														
							Jumlah Orang dengan Masalah Kejiwaan (ODMK) yang Mendapatkan Pelayanan Kesehatan	1 Dokumen	1 Dokumen	1 Dokumen	1,851 Orang	100,000,000.00	Kota Bandar Lampung, Semua Kecamatan, Semua Kel/Desa	PENDAPATAN ASLI DAERAH (PAD), DAK NON FISIK-BOKKB-BOK	Memperkuat pembangunan sumber daya manusia (SDM), sains, teknologi, pendidikan, kesehatan, prestasi olahraga, kesetaraan gender, serta penguatan peran perempuan, pemuda (generasi milenial dan generasi Z), dan penyandang disabilitas.	Peningkatan kehidupan masyarakat yang harmonis, aman dan berbudaya 1. Meningkatkan kualitas sumber daya manusia melalui pemantapan pelayanan kesehatan dan pendidikan terintegrasi	Dinas Kesehatan	1 Dokumen	105,000,000.00	DINAS KESEHATAN
	1	02	02	2.02	0022	Pengelolaan Pelayanan Kesehatan Jiwa dan NAPZA														
							Jumlah Penyalahguna NAPZA yang Mendapatkan Pelayanan Kesehatan	1,851 Orang	1,851 Orang	1,851 Orang	1,851 Orang	50,000,000.00	Kota Bandar Lampung, Semua Kecamatan, Semua Kel/Desa	PENDAPATAN ASLI DAERAH (PAD)	Memperkuat pembangunan sumber daya manusia (SDM), sains, teknologi, pendidikan, kesehatan, prestasi olahraga, kesetaraan gender, serta penguatan peran perempuan, pemuda (generasi milenial dan generasi Z), dan penyandang disabilitas.	Peningkatan kehidupan masyarakat yang harmonis, aman dan berbudaya 1. Meningkatkan kualitas sumber daya manusia melalui pemantapan pelayanan kesehatan dan pendidikan terintegrasi	Dinas Kesehatan	1,851 Orang	52,500,000.00	DINAS KESEHATAN
	1	02	02	2.02	0025	Pelayanan Kesehatan Penyakit Menular dan Tidak Menular														
							Jumlah Dokumen Hasil Pelayanan Kesehatan Penyakit Menular dan Tidak Menular	1 Dokumen	1 Dokumen	1 Dokumen	1 Dokumen	150,000,000.00	Kota Bandar Lampung, Semua Kecamatan, Semua Kel/Desa	PENDAPATAN ASLI DAERAH (PAD), DAK NON FISIK-BOKKB-BOK	Memperkuat pembangunan sumber daya manusia (SDM), sains, teknologi, pendidikan, kesehatan, prestasi olahraga, kesetaraan gender, serta penguatan peran perempuan, pemuda (generasi milenial dan generasi Z), dan penyandang disabilitas.	Peningkatan kehidupan masyarakat yang harmonis, aman dan berbudaya 1. Meningkatkan kualitas sumber daya manusia melalui pemantapan pelayanan kesehatan dan pendidikan terintegrasi	Dinas Kesehatan	1,851 Orang	157,500,000.00	DINAS KESEHATAN
	1	02	02	2.02	0026	Pengelolaan Jaminan Kesehatan Masyarakat														

No	Kode					Urusan / Bidang Urusan / Program / Outcome / Kegiatan / Sub Kegiatan	Indikator Program / Kegiatan / Sub Kegiatan	Target Akhir Periode Renstra OPD	Realisasi Capaian RENJA OPD Tahun 2024	Prakiraan Capaian Target RENJA OPD Tahun 2025	Capaian Kinerja Dan Kerangka Pendanaan						Kelompok Sasaran	Prakiraan Maju Rencana Tahun 2027		Perangkat Daerah Penanggung Jawab
											Target 2026	Pagu Indikatif (Rp)	Lokasi	Sumber Dana	Prioritas			Target	Pagu Indikatif (Rp)	
															Nasional	Daerah				
1	2					3	4	5	6	7	8	9	10	11	12	13	14	15	16	17
							Jumlah Dokumen Hasil Pengelolaan Jaminan Kesehatan Masyarakat	1 Dokumen	1 Dokumen	1 Dokumen	1 Dokumen	53,500,000,000.00	Kota Bandar Lampung, Semua Kecamatan, Semua Kel/Desa	PENDAPATAN ASLI DAERAH (PAD)	Memperkuat pembangunan sumber daya manusia (SDM), sains, teknologi, pendidikan, kesehatan, prestasi olahraga, kesetaraan gender, serta penguatan peran perempuan, pemuda (generasi milenial dan generasi Z), dan penyandang disabilitas.	Peningkatan kehidupan masyarakat yang harmonis, aman dan berbudaya 1. Meningkatkan kualitas sumber daya manusia melalui pemantapan pelayanan kesehatan dan pendidikan terintegrasi	Dinas Kesehatan	1 Dokumen	71,996,250,000.00	DINAS KESEHATAN
	1	02	02	2.02	0028	Pengambilan dan Pengiriman Spesimen Penyakit Potensial KLB ke Laboratorium Rujukan/Nasional														
							Jumlah Spesimen Penyakit Potensial Kejadian Luar Biasa (KLB) ke Laboratorium Rujukan/Nasional yang Didistribusikan	1 Paket	1 Paket	1 Paket	1 Paket	100,000,000.00	Kota Bandar Lampung, Semua Kecamatan, Semua Kel/Desa	PENDAPATAN ASLI DAERAH (PAD), DAK NON FISIK-BOKKB-BOK	Memperkuat pembangunan sumber daya manusia (SDM), sains, teknologi, pendidikan, kesehatan, prestasi olahraga, kesetaraan gender, serta penguatan peran perempuan, pemuda (generasi milenial dan generasi Z), dan penyandang disabilitas.	Peningkatan kehidupan masyarakat yang harmonis, aman dan berbudaya 1. Meningkatkan kualitas sumber daya manusia melalui pemantapan pelayanan kesehatan dan pendidikan terintegrasi	Dinas Kesehatan	1 Paket	105,000,000.00	DINAS KESEHATAN
	1	02	02	2.02	0029	Penyelenggaraan Kabupaten/Kota Sehat														
							Jumlah Dokumen Hasil Penyelenggaraan Kabupaten/Kota Sehat	1 Dokumen	1 Dokumen	1 Dokumen	1 Dokumen	150,000,000.00	Kota Bandar Lampung, Semua Kecamatan, Semua Kel/Desa	PENDAPATAN ASLI DAERAH (PAD)	Memperkuat pembangunan sumber daya manusia (SDM), sains, teknologi, pendidikan, kesehatan, prestasi olahraga, kesetaraan gender, serta penguatan peran perempuan, pemuda (generasi milenial dan generasi Z), dan penyandang disabilitas.	Peningkatan kehidupan masyarakat yang harmonis, aman dan berbudaya 1. Meningkatkan kualitas sumber daya manusia melalui pemantapan pelayanan kesehatan dan pendidikan terintegrasi	Dinas Kesehatan	1 Dokumen	157,500,000.00	DINAS KESEHATAN
	1	02	02	2.02	0033	Operasional Pelayanan Puskesmas														
							Jumlah Dokumen Operasional Pelayanan Puskesmas	1 Dokumen	5 Dokumen	1 Dokumen	1 Dokumen	3,500,000,000.00	Kota Bandar Lampung, Semua Kecamatan, Semua Kel/Desa	PENDAPATAN ASLI DAERAH (PAD), DAK NON FISIK-BOKKB-BOK	Memperkuat pembangunan sumber daya manusia (SDM), sains, teknologi, pendidikan, kesehatan, prestasi olahraga, kesetaraan gender, serta penguatan peran perempuan, pemuda (generasi milenial dan generasi Z), dan penyandang disabilitas.	Peningkatan kehidupan masyarakat yang harmonis, aman dan berbudaya 1. Meningkatkan kualitas sumber daya manusia melalui pemantapan pelayanan kesehatan dan pendidikan terintegrasi	Dinas Kesehatan	1 Dokumen	3,675,000,000.00	DINAS KESEHATAN
	1	02	02	2.02	0034	Operasional Pelayanan Fasilitas Kesehatan Lainnya														
							Jumlah Dokumen Operasional Pelayanan Fasilitas Kesehatan Lainnya	1 Dokumen	5 Dokumen	1 Dokumen	1 Dokumen	18,257,500,000.00	Kota Bandar Lampung, Semua Kecamatan, Semua Kel/Desa	PENDAPATAN ASLI DAERAH (PAD)	Memperkuat pembangunan sumber daya manusia (SDM), sains, teknologi, pendidikan, kesehatan, prestasi olahraga, kesetaraan gender, serta penguatan peran perempuan, pemuda (generasi milenial dan generasi Z), dan penyandang disabilitas.	Peningkatan kehidupan masyarakat yang harmonis, aman dan berbudaya 1. Meningkatkan kualitas sumber daya manusia melalui pemantapan pelayanan kesehatan dan pendidikan terintegrasi	Dinas Kesehatan	1 Dokumen	18,060,000,000.00	DINAS KESEHATAN
	1	02	02	2.02	0035	Pelaksanaan Akreditasi Fasilitas Kesehatan di Kabupaten/Kota														
							Jumlah Fasilitas Kesehatan yang Terakreditasi di Kabupaten/Kota	31 Unit	31 Unit	31 Unit	31 Unit	150,000,000.00	Kota Bandar Lampung, Semua Kecamatan, Semua Kel/Desa	PENDAPATAN ASLI DAERAH (PAD), DAK NON FISIK-BOKKB-BOK	Memperkuat pembangunan sumber daya manusia (SDM), sains, teknologi, pendidikan, kesehatan, prestasi olahraga, kesetaraan gender, serta penguatan peran perempuan, pemuda (generasi milenial dan generasi Z), dan penyandang disabilitas.	Peningkatan kehidupan masyarakat yang harmonis, aman dan berbudaya 1. Meningkatkan kualitas sumber daya manusia melalui pemantapan pelayanan kesehatan dan pendidikan terintegrasi	Dinas Kesehatan	31 Unit	157,500,000.00	DINAS KESEHATAN
	1	02	02	2.02	0036	Investigasi Awal Kejadian Tidak Diharapkan (Kejadian Ikutan Pasca Imunisasi dan Pemberian Obat Massal)														
							Jumlah Laporan Hasil Investigasi Awal Kejadian Tidak Diharapkan (Kejadian Ikutan Pasca Imunisasi dan Pemberian Obat Massal)	1 Laporan	1 Laporan	1 Laporan	1 Laporan	150,000,000.00	Kota Bandar Lampung, Semua Kecamatan, Semua Kel/Desa	PENDAPATAN ASLI DAERAH (PAD), DAK NON FISIK-BOKKB-BOK	Memperkuat pembangunan sumber daya manusia (SDM), sains, teknologi, pendidikan, kesehatan, prestasi olahraga, kesetaraan gender, serta penguatan peran perempuan, pemuda (generasi milenial dan generasi Z), dan penyandang disabilitas.	Peningkatan kehidupan masyarakat yang harmonis, aman dan berbudaya 1. Meningkatkan kualitas sumber daya manusia melalui pemantapan pelayanan kesehatan dan pendidikan terintegrasi	Dinas Kesehatan	1 Laporan	157,500,000.00	DINAS KESEHATAN
	1	02	02	2.02	0037	Pelaksanaan Kewaspadaan Dini dan Respon Wabah														
							Jumlah Dokumen Hasil Pelaksanaan Kewaspadaan Dini dan Respon Wabah	1 Dokumen	2 dokumen	1 Dokumen	1 Dokumen	75,000,000.00	Kota Bandar Lampung, Semua Kecamatan, Semua Kel/Desa	PENDAPATAN ASLI DAERAH (PAD)	Memperkuat pembangunan sumber daya manusia (SDM), sains, teknologi, pendidikan, kesehatan, prestasi olahraga, kesetaraan gender, serta penguatan peran perempuan, pemuda (generasi milenial dan generasi Z), dan penyandang disabilitas.	Peningkatan kehidupan masyarakat yang harmonis, aman dan berbudaya 1. Meningkatkan kualitas sumber daya manusia melalui pemantapan pelayanan kesehatan dan pendidikan terintegrasi	Dinas Kesehatan	1 Dokumen	78,750,000.00	DINAS KESEHATAN
	1	02	02	2.02	0038	Penyediaan dan Pengelolaan Sistem Penanganan Gawat Darurat Terpadu (SPGDT)														
							Jumlah Public Safety Center (PSC 119) Tersediaan, Terkelolaan dan Terintegrasi Dengan Rumah Sakit Dalam Satu Sistem Penanganan Gawat Darurat Terpadu (SPGDT)	1 Unit	1 Unit	1 Unit	1 Unit	100,000,000.00	Kota Bandar Lampung, Semua Kecamatan, Semua Kel/Desa	PENDAPATAN ASLI DAERAH (PAD)	-	Peningkatan kehidupan masyarakat yang harmonis, aman dan berbudaya 1. Meningkatkan kualitas sumber daya manusia melalui pemantapan pelayanan kesehatan dan pendidikan terintegrasi	Dinas Kesehatan	1 Unit	350,000,000.00	DINAS KESEHATAN
	1	02	02	2.02	0040	Pengelolaan pelayanan kesehatan orang dengan Tuberkulosis														
							Jumlah orang dengan Tuberkulosis yang mendapatkan pelayanan kesehatan sesuai standar	80 Orang	80 Orang	80 Orang	80 Orang	75,000,000.00	Kota Bandar Lampung, Semua Kecamatan, Semua Kel/Desa	PENDAPATAN ASLI DAERAH (PAD)	Memperkuat pembangunan sumber daya manusia (SDM), sains, teknologi, pendidikan, kesehatan, prestasi olahraga, kesetaraan gender, serta penguatan peran perempuan, pemuda (generasi milenial dan generasi Z), dan penyandang disabilitas.	Peningkatan kehidupan masyarakat yang harmonis, aman dan berbudaya 1. Meningkatkan kualitas sumber daya manusia melalui pemantapan pelayanan kesehatan dan pendidikan terintegrasi	Dinas Kesehatan	80 Orang	78,750,000.00	DINAS KESEHATAN

No	Kode					Urusan / Bidang Urusan / Program / Outcome / Kegiatan / Sub Kegiatan	Indikator Program / Kegiatan / Sub Kegiatan	Target Akhir Periode Renstra OPD	Realisasi Capaian RENJA OPD Tahun 2024	Prakiraan Capaian Target RENJA OPD Tahun 2025	Capaian Kinerja Dan Kerangka Pendanaan						Kelompok Sasaran	Prakiraan Maju Rencana Tahun 2027		Perangkat Daerah Penanggung Jawab
											Target 2026	Pagu Indikatif (Rp)	Lokasi	Sumber Dana	Prioritas			Target	Pagu Indikatif (Rp)	
															Nasional	Daerah				
1	2					3	4	5	6	7	8	9	10	11	12	13	14	15	16	17
	1	02	02	2.02	0041	Pengelolaan pelayanan kesehatan orang dengan HIV (ODHIV)														
							Jumlah orang dengan HIV (ODHIV) yang mendapatkan pelayanan kesehatan sesuai standar	70 Orang	70 Orang	70 Orang	70 Orang	50,000,000.00	Kota Bandar Lampung, Semua Kecamatan, Semua Kel/Desa	PENDAPATAN ASLI DAERAH (PAD)	Memperkuat pembangunan sumber daya manusia (SDM), sains, teknologi, pendidikan, kesehatan, prestasi olahraga, kesetaraan gender, serta penguatan peran perempuan, pemuda (generasi milenial dan generasi Z), dan penyandang disabilitas.	Peningkatan kehidupan masyarakat yang harmonis, aman dan berbudaya 1. Meningkatkan kualitas sumber daya manusia melalui pemantapan pelayanan kesehatan dan pendidikan terintegrasi	Dinas Kesehatan	70 Orang	52,500,000.00	DINAS KESEHATAN
	1	02	02	2.02	0042	Pengelolaan pelayanan kesehatan Malaria														
							Jumlah orang yang mendapatkan pelayanan kesehatan malaria	30 Orang	30 Orang	30 Orang	30 Orang	100,000,000.00	Kota Bandar Lampung, Semua Kecamatan, Semua Kel/Desa	PENDAPATAN ASLI DAERAH (PAD)	Memperkuat pembangunan sumber daya manusia (SDM), sains, teknologi, pendidikan, kesehatan, prestasi olahraga, kesetaraan gender, serta penguatan peran perempuan, pemuda (generasi milenial dan generasi Z), dan penyandang disabilitas.	Peningkatan kehidupan masyarakat yang harmonis, aman dan berbudaya 1. Meningkatkan kualitas sumber daya manusia melalui pemantapan pelayanan kesehatan dan pendidikan terintegrasi	Dinas Kesehatan	30 Orang	105,000,000.00	DINAS KESEHATAN
	1	02	02	2.02	0044	Pengelolaan Pelayanan Kesehatan Reproduksi														
							Jumlah dokumen hasil pengelolaan pelayanan kesehatan reproduksi	1 Dokumen	1 Dokumen	1 Dokumen	1 Dokumen	75,000,000.00	Kota Bandar Lampung, Semua Kecamatan, Semua Kel/Desa	PENDAPATAN ASLI DAERAH (PAD), DAK NON FISIK-BOKKB-BOK	Memperkuat pembangunan sumber daya manusia (SDM), sains, teknologi, pendidikan, kesehatan, prestasi olahraga, kesetaraan gender, serta penguatan peran perempuan, pemuda (generasi milenial dan generasi Z), dan penyandang disabilitas.	Peningkatan kehidupan masyarakat yang harmonis, aman dan berbudaya 1. Meningkatkan kualitas sumber daya manusia melalui pemantapan pelayanan kesehatan dan pendidikan terintegrasi	Dinas Kesehatan	1 Dokumen	78,750,000.00	DINAS KESEHATAN
	1	02	02	2.02	0045	Koordinasi dan Sinkronisasi Penerapan SPM Bidang Kesehatan Kabupaten/Kota														
							Jumlah dokumen hasil Koordinasi dan Sinkronisasi Penerapan SPM Bidang Kesehatan Kabupaten/Kota	5 Dokumen	0	0	1 Dokumen	450,000,000.00	Kota Bandar Lampung, Semua Kecamatan, Semua Kel/Desa	PENDAPATAN ASLI DAERAH (PAD)	Memperkuat pembangunan sumber daya manusia (SDM), sains, teknologi, pendidikan, kesehatan, prestasi olahraga, kesetaraan gender, serta penguatan peran perempuan, pemuda (generasi milenial dan generasi Z), dan penyandang disabilitas.	Peningkatan kehidupan masyarakat yang harmonis, aman dan berbudaya 1. Meningkatkan kualitas sumber daya manusia melalui pemantapan pelayanan kesehatan dan pendidikan terintegrasi	Dinas Kesehatan	1 Dokumen	472,500,000.00	DINAS KESEHATAN
	1	02	02	2.02	0046	Pengelolaan upaya kesehatan Ibu dan Anak														
							Jumlah dokumen hasil pengelolaan upaya kesehatan ibu dan anak	1 Orang	1 Dokumen	1 Orang	1 Dokumen	50,000,000.00	Kota Bandar Lampung, Semua Kecamatan, Semua Kel/Desa	PENDAPATAN ASLI DAERAH (PAD)	Memperkuat pembangunan sumber daya manusia (SDM), sains, teknologi, pendidikan, kesehatan, prestasi olahraga, kesetaraan gender, serta penguatan peran perempuan, pemuda (generasi milenial dan generasi Z), dan penyandang disabilitas.	Peningkatan kehidupan masyarakat yang harmonis, aman dan berbudaya 1. Meningkatkan kualitas sumber daya manusia melalui pemantapan pelayanan kesehatan dan pendidikan terintegrasi	Dinas Kesehatan	250 Orang	52,500,000.00	DINAS KESEHATAN
	1	02	02	2.03		Penyelenggaraan Sistem Informasi Kesehatan Secara Terintegrasi	Tersedianya data kesehatan terintegrasi	90 Persen	80 Persen	84 Persen	85 persen	150,000,000.00			Memperkuat pembangunan sumber daya manusia (SDM), sains, teknologi, pendidikan, kesehatan, prestasi olahraga, kesetaraan gender, serta penguatan peran perempuan, pemuda (generasi milenial dan generasi Z), dan penyandang disabilitas.	Peningkatan kehidupan masyarakat yang harmonis, aman dan berbudaya 1. Meningkatkan kualitas sumber daya manusia melalui pemantapan pelayanan kesehatan dan pendidikan terintegrasi	Dinas Kesehatan	85 persen	157,500,000.00	
	1	02	02	2.03	0002	Pengelolaan Sistem Informasi Kesehatan														
							Jumlah Dokumen Hasil Pengelolaan Sistem Informasi Kesehatan	1 Dokumen	1 Dokumen	1 Dokumen	1 Dokumen	150,000,000.00	Kota Bandar Lampung, Semua Kecamatan, Semua Kel/Desa	PENDAPATAN ASLI DAERAH (PAD), DAK NON FISIK-BOKKB-BOK	Memperkuat pembangunan sumber daya manusia (SDM), sains, teknologi, pendidikan, kesehatan, prestasi olahraga, kesetaraan gender, serta penguatan peran perempuan, pemuda (generasi milenial dan generasi Z), dan penyandang disabilitas.	Peningkatan kehidupan masyarakat yang harmonis, aman dan berbudaya 1. Meningkatkan kualitas sumber daya manusia melalui pemantapan pelayanan kesehatan dan pendidikan terintegrasi	Dinas Kesehatan	1 Dokumen	157,500,000.00	DINAS KESEHATAN
11	1	02	03			PROGRAM PENINGKATAN KAPASITAS SUMBER DAYA MANUSIA KESEHATAN	Persentase Puskesmas dengan 9 Jenis Tenaga Kesehatan Sesuai Standar	100 Persen	100 Persen	100 Persen	100%	1,426,658,750.00						100 Persen	1,180,000,000.00	
	1	02	03	2.02		Perencanaan Kebutuhan dan Pendayagunaan Sumber Daya Manusia Kesehatan untuk UKP dan UKM di Wilayah Kabupaten/Kota	"Persentase SDM kesehatan berkualitas dalam layanan kesehatan untuk UKM dan UKP rujukan tingkat daerah kabupaten/kota"	88 Persen	80 Persen	85 persen	85 persen	226,658,750.00			Memperkuat pembangunan sumber daya manusia (SDM), sains, teknologi, pendidikan, kesehatan, prestasi olahraga, kesetaraan gender, serta penguatan peran perempuan, pemuda (generasi milenial dan generasi Z), dan penyandang disabilitas.	Peningkatan kehidupan masyarakat yang harmonis, aman dan berbudaya 1. Meningkatkan kualitas sumber daya manusia melalui pemantapan pelayanan kesehatan dan pendidikan terintegrasi	Dinas Kesehatan	86 Persen	276,658,750.00	
	1	02	03	2.02	0001	Perencanaan dan Distribusi serta Pemerataan Sumber Daya Manusia Kesehatan														
							Jumlah Dokumen Hasil Perencanaan dan Distribusi serta Pemerataan Sumber Daya Manusia Kesehatan	1 Dokumen	0	0	1 Dokumen	50,000,000.00	Kota Bandar Lampung, Semua Kecamatan, Semua Kel/Desa	PENDAPATAN ASLI DAERAH (PAD)	Memperkuat pembangunan sumber daya manusia (SDM), sains, teknologi, pendidikan, kesehatan, prestasi olahraga, kesetaraan gender, serta penguatan peran perempuan, pemuda (generasi milenial dan generasi Z), dan penyandang disabilitas.	Peningkatan kehidupan masyarakat yang harmonis, aman dan berbudaya 1. Meningkatkan kualitas sumber daya manusia melalui pemantapan pelayanan kesehatan dan pendidikan terintegrasi	Dinas Kesehatan	1 Dokumen	100,000,000.00	DINAS KESEHATAN
	1	02	03	2.02	0002	Pemenuhan Kebutuhan Sumber Daya Manusia Kesehatan Sesuai Standar														

No	Kode					Urusan / Bidang Urusan / Program / Outcome / Kegiatan / Sub Kegiatan	Indikator Program / Kegiatan / Sub Kegiatan	Target Akhir Periode Renstra OPD	Realisasi Capaian RENJA OPD Tahun 2024	Prakiraan Capaian Target RENJA OPD Tahun 2025	Capaian Kinerja Dan Kerangka Pendanaan						Kelompok Sasaran	Prakiraan Maju Rencana Tahun 2027		Perangkat Daerah Penanggung Jawab
											Target 2026	Pagu Indikatif (Rp)	Lokasi	Sumber Dana	Prioritas			Target	Pagu Indikatif (Rp)	
															Nasional	Daerah				
1	2					3	4	5	6	7	8	9	10	11	12	13	14	15	16	17
							Jumlah Sumber Daya Manusia Kesehatan yang Memenuhi Standar di Fasilitas Pelayanan Kesehatan (Fasyankes)	75 Orang	100 Orang	75 Orang	75 Orang	75,000,000.00	Kota Bandar Lampung, Semua Kecamatan, Semua Kel/Desa	PENDAPATAN ASLI DAERAH (PAD)	Memperkuat pembangunan sumber daya manusia (SDM), sains, teknologi, pendidikan, kesehatan, prestasi olahraga, kesetaraan gender, serta penguatan peran perempuan, pemuda (generasi milenial dan generasi Z), dan penyandang disabilitas.	Peningkatan kehidupan masyarakat yang harmonis, aman dan berbudaya 1. Meningkatkan kualitas sumber daya manusia melalui pemantapan pelayanan kesehatan dan pendidikan terintegrasi	Dinas Kesehatan	0	0,00	DINAS KESEHATAN
	1	02	03	2.02	0003	Pembinaan dan Pengawasan Sumber Daya Manusia Kesehatan														
							Jumlah Dokumen Hasil Pembinaan dan Pengawasan Sumber Daya Manusia Kesehatan	1 Dokumen	1 Dokumen	0	1 Dokumen	101,658,750.00	Kota Bandar Lampung, Semua Kecamatan, Semua Kel/Desa	PENDAPATAN ASLI DAERAH (PAD)	Memperkuat pembangunan sumber daya manusia (SDM), sains, teknologi, pendidikan, kesehatan, prestasi olahraga, kesetaraan gender, serta penguatan peran perempuan, pemuda (generasi milenial dan generasi Z), dan penyandang disabilitas.	Peningkatan kehidupan masyarakat yang harmonis, aman dan berbudaya 1. Meningkatkan kualitas sumber daya manusia melalui pemantapan pelayanan kesehatan dan pendidikan terintegrasi	Dinas Kesehatan	1 Dokumen	176,658,750.00	DINAS KESEHATAN
	1	02	03	2.03		Pengembangan Mutu dan Peningkatan Kompetensi Teknis Sumber Daya Manusia Kesehatan Tingkat Daerah Kabupaten/Kota	Persentase SDM kesehatan berkualitas dalam layanan kesehatan untuk UKM dan UKP rujukan tingkat daerah kabupaten/kota	85 Persen	80 Persen	82 persen	82 persen	1,200,000,000.00			Memperkuat pembangunan sumber daya manusia (SDM), sains, teknologi, pendidikan, kesehatan, prestasi olahraga, kesetaraan gender, serta penguatan peran perempuan, pemuda (generasi milenial dan generasi Z), dan penyandang disabilitas.	Peningkatan kehidupan masyarakat yang harmonis, aman dan berbudaya 1. Meningkatkan kualitas sumber daya manusia melalui pemantapan pelayanan kesehatan dan pendidikan terintegrasi	Dinas Kesehatan	83 Persen	903,341,250.00	
	1	02	03	2.03	0001	Pengembangan Mutu dan Peningkatan Kompetensi Teknis Sumber Daya Manusia Kesehatan Tingkat Daerah Kabupaten/Kota														
							Jumlah Sumber Daya Manusia Kesehatan Tingkat Daerah Kabupaten/Kota yang Ditingkatkan Mutu dan Kompetensinya	300 Orang	100 Orang	300 Orang	300 Orang	1,200,000,000.00	Kota Bandar Lampung, Semua Kecamatan, Semua Kel/Desa	PENDAPATAN ASLI DAERAH (PAD), DAK NON FISIK-BOKKB-BOK	Memperkuat pembangunan sumber daya manusia (SDM), sains, teknologi, pendidikan, kesehatan, prestasi olahraga, kesetaraan gender, serta penguatan peran perempuan, pemuda (generasi milenial dan generasi Z), dan penyandang disabilitas.	Peningkatan kehidupan masyarakat yang harmonis, aman dan berbudaya 1. Meningkatkan kualitas sumber daya manusia melalui pemantapan pelayanan kesehatan dan pendidikan terintegrasi	Dinas Kesehatan	300 Orang	903,341,250.00	DINAS KESEHATAN
12	1	02	04			PROGRAM SEDIAAN FARMASI, ALAT KESEHATAN DAN MAKANAN MINUMAN	Persentase sarana pelayanan kefarmasian sesuai dengan standar	100 Persen	100 Persen	100 Persen	100 persen	674,420,500.00						100 Persen	682,500,000.00	
	1	02	04	2.01		Pemberian Izin Apotek, Toko Obat, Toko Alat Kesehatan dan Optikal, Usaha Mikro Obat Tradisional (UMOT)	persentase fasilitas pelayanan kefarmasian (apotek dan toko obat) yang memenuhi standar dan persyaratan perizinan	100 persen	100 persen	100 persen	100 persen	250,000,000.00			Memperkuat pembangunan sumber daya manusia (SDM), sains, teknologi, pendidikan, kesehatan, prestasi olahraga, kesetaraan gender, serta penguatan peran perempuan, pemuda (generasi milenial dan generasi Z), dan penyandang disabilitas.	Peningkatan kehidupan masyarakat yang harmonis, aman dan berbudaya 1. Meningkatkan kualitas sumber daya manusia melalui pemantapan pelayanan kesehatan dan pendidikan terintegrasi	Dinas Kesehatan	100 persen	236,858,475.00	
	1	02	04	2.01	0001	Pengendalian dan Pengawasan serta Tindak Lanjut Pengawasan Perizinan Apotek, Toko Obat, Toko Alat Kesehatan, dan Optikal, Usaha Mikro Obat Tradisional (UMOT)														
							Jumlah Dokumen Hasil Pengendalian dan Pengawasan serta Tindak Lanjut Pengawasan Perizinan Apotek, Toko Obat, Toko Alat Kesehatan, dan Optikal, Usaha Mikro Obat Tradisional (UMOT)	5 Dokumen	1 Dokumen	1 Dokumen	1 Dokumen	250,000,000.00	Kota Bandar Lampung, Semua Kecamatan, Semua Kel/Desa	PENDAPATAN ASLI DAERAH (PAD), DAK NON FISIK-BOKKB-BOK	Memperkuat pembangunan sumber daya manusia (SDM), sains, teknologi, pendidikan, kesehatan, prestasi olahraga, kesetaraan gender, serta penguatan peran perempuan, pemuda (generasi milenial dan generasi Z), dan penyandang disabilitas.	Peningkatan kehidupan masyarakat yang harmonis, aman dan berbudaya 1. Meningkatkan kualitas sumber daya manusia melalui pemantapan pelayanan kesehatan dan pendidikan terintegrasi	Dinas Kesehatan	1 Dokumen	236,858,475.00	DINAS KESEHATAN
	1	02	04	2.03		Penerbitan Sertifikat Produksi Pangan Industri Rumah Tangga dan Nomor P-IRT sebagai Izin Produksi, untuk Produk Makanan Minuman Tertentu yang Dapat Diproduksi oleh Industri Rumah Tangga	Persentase industri rumah tangga sesuai standar	85 Persen	80 Persen	0	82 persen	150,000,000.00			Memperkuat pembangunan sumber daya manusia (SDM), sains, teknologi, pendidikan, kesehatan, prestasi olahraga, kesetaraan gender, serta penguatan peran perempuan, pemuda (generasi milenial dan generasi Z), dan penyandang disabilitas.	Peningkatan kehidupan masyarakat yang harmonis, aman dan berbudaya 1. Meningkatkan kualitas sumber daya manusia melalui pemantapan pelayanan kesehatan dan pendidikan terintegrasi	Dinas Kesehatan	83 Persen	157,500,000.00	
	1	02	04	2.03	0001	Pengendalian dan Pengawasan serta Tindak Lanjut Pengawasan Sertifikat Produksi Pangan Industri Rumah Tangga dan Nomor P-IRT sebagai Izin Produksi, untuk Produk Makanan Minuman Tertentu yang Dapat Diproduksi oleh Industri Rumah Tangga														
							Jumlah Dokumen Hasil Pengendalian dan Pengawasan serta Tindak Lanjut Pengawasan Sertifikat Produksi Pangan Industri Rumah Tangga dan Nomor P-IRT sebagai Izin Produksi, untuk Produk Makanan Minuman Tertentu yang Dapat Diproduksi oleh Industri Rumah Tangga	5 Dokumen	1 Dokumen	0	1 Dokumen	150,000,000.00	Kota Bandar Lampung, Semua Kecamatan, Semua Kel/Desa	PENDAPATAN ASLI DAERAH (PAD), DAK NON FISIK-BOKKB-BOK	Memperkuat pembangunan sumber daya manusia (SDM), sains, teknologi, pendidikan, kesehatan, prestasi olahraga, kesetaraan gender, serta penguatan peran perempuan, pemuda (generasi milenial dan generasi Z), dan penyandang disabilitas.	Peningkatan kehidupan masyarakat yang harmonis, aman dan berbudaya 1. Meningkatkan kualitas sumber daya manusia melalui pemantapan pelayanan kesehatan dan pendidikan terintegrasi	Dinas Kesehatan	1 Dokumen	157,500,000.00	DINAS KESEHATAN
	1	02	04	2.04		Penerbitan Sertifikat Laik Higiene Sanitasi Tempat Pengelolaan Makanan (TPM) antara lain Jasa Boga, Rumah Makan/Restoran dan Depot Air Minum (DAM)	Persentase Penerbitan Sertifikat Laik Higiene Sanitasi Tempat Pengelolaan Makanan (TPM) antara lain Jasa Boga, Rumah Makan/Restoran dan Depot Air Minum (DAM)	100 persen	0	0	100 persen	150,000,000.00			Memperkuat pembangunan sumber daya manusia (SDM), sains, teknologi, pendidikan, kesehatan, prestasi olahraga, kesetaraan gender, serta penguatan peran perempuan, pemuda (generasi milenial dan generasi Z), dan penyandang disabilitas.	Peningkatan kehidupan masyarakat yang harmonis, aman dan berbudaya 1. Meningkatkan kualitas sumber daya manusia melalui pemantapan pelayanan kesehatan dan pendidikan terintegrasi	Dinas Kesehatan	100 persen	157,500,000.00	
	1	02	04	2.04	0001	Pengendalian dan Pengawasan serta Tindak Lanjut Pengawasan Penerbitan Sertifikat Laik Higiene Sanitasi Tempat Pengelolaan Makanan (TPM) antara lain Jasa Boga, Rumah Makan/Restoran dan Depot Air Minum (DAM)														

No	Kode					Urusan / Bidang Urusan / Program / Outcome / Kegiatan / Sub Kegiatan	Indikator Program / Kegiatan / Sub Kegiatan	Target Akhir Periode Renstra OPD	Realisasi Capaian RENJA OPD Tahun 2024	Prakiraan Capaian Target RENJA OPD Tahun 2025	Capaian Kinerja Dan Kerangka Pendanaan						Kelompok Sasaran	Prakiraan Maju Rencana Tahun 2027		Perangkat Daerah Penanggung Jawab
											Target 2026	Pagu Indikatif (Rp)	Lokasi	Sumber Dana	Prioritas			Target	Pagu Indikatif (Rp)	
															Nasional	Daerah				
1	2					3	4	5	6	7	8	9	10	11	12	13	14	15	16	17
							Jumlah Dokumen Hasil Pengendalian dan Pengawasan serta Tindak Lanjut Pengawasan Penerbitan Sertifikat Laik Higiene Sanitasi Tempat Pengelolaan Makanan (TPM) antara lain Jasa Boga, Rumah Makan/Restoran dan Depot Air Minum (DAM)	4 Dokumen	0	0	1 Dokumen	150,000,000.00	Kota Bandar Lampung, Semua Kecamatan, Semua Kel/Desa	PENDAPATAN ASLI DAERAH (PAD), DAK NON FISIK-BOKKB-BOK	Memperkuat pembangunan sumber daya manusia (SDM), sains, teknologi, pendidikan, kesehatan, prestasi olahraga, kesetaraan gender, serta penguatan peran perempuan, pemuda (generasi milenial dan generasi Z), dan penyandang disabilitas.	Peningkatan kehidupan masyarakat yang harmonis, aman dan berbudaya 1. Meningkatkan kualitas sumber daya manusia melalui pemantapan pelayanan kesehatan dan pendidikan terintegrasi	Dinas Kesehatan	1 Dokumen	157,500,000.00	DINAS KESEHATAN
	1	02	04	2.06		Pemeriksaan dan Tindak Lanjut Hasil Pemeriksaan Post Market pada Produksi dan Produk Makanan Minuman Industri Rumah Tangga	Persentase terlaksananya industri rumah tangga sesuai standar	100 persen	100 persen	100 persen	100 persen	124,420,500.00			Memperkuat pembangunan sumber daya manusia (SDM), sains, teknologi, pendidikan, kesehatan, prestasi olahraga, kesetaraan gender, serta penguatan peran perempuan, pemuda (generasi milenial dan generasi Z), dan penyandang disabilitas.	Peningkatan kehidupan masyarakat yang harmonis, aman dan berbudaya 1. Meningkatkan kualitas sumber daya manusia melalui pemantapan pelayanan kesehatan dan pendidikan terintegrasi	Dinas Kesehatan	100 Unit	130,641,525.00	
	1	02	04	2.06	0001	Pemeriksaan Post Market pada Produk Makanan-Minuman Industri Rumah Tangga yang Beredar dan Pengawasan serta Tindak Lanjut Pengawasan														
							Jumlah Produk dan Sarana Produksi Makanan-Minuman Industri Rumah Tangga Beredar yang Dilakukan Pemeriksaan Post Market dalam rangka Tindak Lanjut Pengawasan	500 Unit	100 Unit	100 Unit	100 Unit	124,420,500.00	Kota Bandar Lampung, Semua Kecamatan, Semua Kel/Desa	PENDAPATAN ASLI DAERAH (PAD), DAK NON FISIK-BOKKB-BOK	Memperkuat pembangunan sumber daya manusia (SDM), sains, teknologi, pendidikan, kesehatan, prestasi olahraga, kesetaraan gender, serta penguatan peran perempuan, pemuda (generasi milenial dan generasi Z), dan penyandang disabilitas.	Peningkatan kehidupan masyarakat yang harmonis, aman dan berbudaya 1. Meningkatkan kualitas sumber daya manusia melalui pemantapan pelayanan kesehatan dan pendidikan terintegrasi	Dinas Kesehatan	100 Unit	130,641,525.00	DINAS KESEHATAN
13	1	02	05			PROGRAM PEMBERDAYAAN MASYARAKAT BIDANG KESEHATAN	PERSENTASE PEMBERDAYAAN MASYARAKAT BIDANG KESEHATAN	95 persen	80 Persen	85 Persen	80 persen	1,276,211,100.00						95 persen	1,291,500,000.00	
	1	02	05	2.01		Advokasi, Pemberdayaan, Kemitraan, Peningkatan Peran serta Masyarakat dan Lintas Sektor Tingkat Daerah Kabupaten/Kota	Persentase terlaksananya upaya Advokasi, Pemberdayaan, Kemitraan, Peningkatan Peran serta Masyarakat dan Lintas Sektor Tingkat Daerah Kabupaten/Kota	85 Persen	80 Persen	80 Persen	81 persen	750,000,000.00			Memperkuat pembangunan sumber daya manusia (SDM), sains, teknologi, pendidikan, kesehatan, prestasi olahraga, kesetaraan gender, serta penguatan peran perempuan, pemuda (generasi milenial dan generasi Z), dan penyandang disabilitas.	Peningkatan kehidupan masyarakat yang harmonis, aman dan berbudaya 1. Meningkatkan kualitas sumber daya manusia melalui pemantapan pelayanan kesehatan dan pendidikan terintegrasi	Dinas Kesehatan	81 persen	738,978,345.00	
	1	02	05	2.01	0001	Peningkatan Upaya Promosi Kesehatan, Advokasi, Kemitraan dan Pemberdayaan Masyarakat														
							Jumlah Dokumen Promosi Kesehatan, Advokasi, Kemitraan dan Pemberdayaan Masyarakat	5 Dokumen	1 Dokumen	1 Dokumen	1 Dokumen	750,000,000.00	Kota Bandar Lampung, Semua Kecamatan, Semua Kel/Desa	PENDAPATAN ASLI DAERAH (PAD), DAK NON FISIK-BOKKB-BOK	Memperkuat pembangunan sumber daya manusia (SDM), sains, teknologi, pendidikan, kesehatan, prestasi olahraga, kesetaraan gender, serta penguatan peran perempuan, pemuda (generasi milenial dan generasi Z), dan penyandang disabilitas.	Peningkatan kehidupan masyarakat yang harmonis, aman dan berbudaya 1. Meningkatkan kualitas sumber daya manusia melalui pemantapan pelayanan kesehatan dan pendidikan terintegrasi	Dinas Kesehatan	1 Dokumen	738,978,345.00	DINAS KESEHATAN
	1	02	05	2.02		Pelaksanaan Sehat dalam rangka Promotif Preventif Tingkat Daerah Kabupaten/Kota	Persentase terlaksananya Sehat dalam rangka Promotif Preventif Tingkat Daerah Kabupaten/Kota	85 Persen	84 persen	84 persen	84 persen	146,211,100.00			Memperkuat pembangunan sumber daya manusia (SDM), sains, teknologi, pendidikan, kesehatan, prestasi olahraga, kesetaraan gender, serta penguatan peran perempuan, pemuda (generasi milenial dan generasi Z), dan penyandang disabilitas.	Peningkatan kehidupan masyarakat yang harmonis, aman dan berbudaya 1. Meningkatkan kualitas sumber daya manusia melalui pemantapan pelayanan kesehatan dan pendidikan terintegrasi	Dinas Kesehatan	84 persen	153,521,655.00	
	1	02	05	2.02	0001	Penyelenggaraan Promosi Kesehatan dan Gerakan Hidup Bersih dan Sehat														
							Jumlah Dokumen Hasil Penyelenggaraan Promosi Kesehatan dan Gerakan Hidup Bersih dan Sehat	5 Dokumen	1 Dokumen	1 Dokumen	1 Dokumen	146,211,100.00	Kota Bandar Lampung, Semua Kecamatan, Semua Kel/Desa	PENDAPATAN ASLI DAERAH (PAD), DAK NON FISIK-BOKKB-BOK	Memperkuat pembangunan sumber daya manusia (SDM), sains, teknologi, pendidikan, kesehatan, prestasi olahraga, kesetaraan gender, serta penguatan peran perempuan, pemuda (generasi milenial dan generasi Z), dan penyandang disabilitas.	Peningkatan kehidupan masyarakat yang harmonis, aman dan berbudaya 1. Meningkatkan kualitas sumber daya manusia melalui pemantapan pelayanan kesehatan dan pendidikan terintegrasi	Dinas Kesehatan	1 Dokumen	153,521,655.00	DINAS KESEHATAN
	1	02	05	2.03		Pengembangan dan Pelaksanaan Upaya Kesehatan Bersumber Daya Masyarakat (UKBM) Tingkat Daerah Kabupaten/Kota	Persentase terlaksananya upaya promotif dalam peningkatan informasi kesehatan	90 Persen	84 persen	84 Persen	85 persen	380,000,000.00			Memperkuat pembangunan sumber daya manusia (SDM), sains, teknologi, pendidikan, kesehatan, prestasi olahraga, kesetaraan gender, serta penguatan peran perempuan, pemuda (generasi milenial dan generasi Z), dan penyandang disabilitas.	Peningkatan kehidupan masyarakat yang harmonis, aman dan berbudaya 1. Meningkatkan kualitas sumber daya manusia melalui pemantapan pelayanan kesehatan dan pendidikan terintegrasi	Dinas Kesehatan	85 persen	399,000,000.00	
	1	02	05	2.03	0001	Bimbingan Teknis dan Supervisi Pengembangan dan Pelaksanaan Upaya Kesehatan Bersumber Daya Masyarakat (UKBM)														
							Jumlah Dokumen Hasil Bimbingan Teknis dan Supervisi Upaya Kesehatan Bersumber Daya Masyarakat (UKBM)	5 Dokumen	1 Dokumen	1 Dokumen	1 Dokumen	380,000,000.00	Kota Bandar Lampung, Semua Kecamatan, Semua Kel/Desa	PENDAPATAN ASLI DAERAH (PAD), DAK NON FISIK-BOKKB-BOK	Memperkuat pembangunan sumber daya manusia (SDM), sains, teknologi, pendidikan, kesehatan, prestasi olahraga, kesetaraan gender, serta penguatan peran perempuan, pemuda (generasi milenial dan generasi Z), dan penyandang disabilitas.	Peningkatan kehidupan masyarakat yang harmonis, aman dan berbudaya 1. Meningkatkan kualitas sumber daya manusia melalui pemantapan pelayanan kesehatan dan pendidikan terintegrasi	Dinas Kesehatan	1 Dokumen	399,000,000.00	DINAS KESEHATAN
						RSUD DR.A.DADI TJOKRODIPO						107,380,559,862.02							78,515,583,195.42	
	1					URUSAN PEMERINTAHAN WAJIB YANG BERKAITAN DENGAN PELAYANAN DASAR						107,380,559,862.02							78,515,583,195.42	
	1	02				URUSAN PEMERINTAHAN BIDANG KESEHATAN						107,380,559,862.02							78,515,583,195.42	
14	1	02	01			PROGRAM PENUNJANG URUSAN PEMERINTAHAN DAERAH KABUPATEN/KOTA	Cakupan pemenuhan kebutuhan penunjang urusan kesehatan	**98%**	**98%**	**98%**	98 %	34,516,089,435.92						**98 %**	35,845,961,577.42	

No	Kode					Urusan / Bidang Urusan / Program / Outcome / Kegiatan / Sub Kegiatan	Indikator Program / Kegiatan / Sub Kegiatan	Target Akhir Periode Renstra OPD	Realisasi Capaian RENJA OPD Tahun 2024	Prakiraan Capaian Target RENJA OPD Tahun 2025	Capaian Kinerja Dan Kerangka Pendanaan						Kelompok Sasaran	Prakiraan Maju Rencana Tahun 2027		Perangkat Daerah Penanggung Jawab
											Target 2026	Pagu Indikatif (Rp)	Lokasi	Sumber Dana	Prioritas			Target	Pagu Indikatif (Rp)	
															Nasional	Daerah				
1	2					3	4	5	6	7	8	9	10	11	12	13	14	15	16	17
	1	02	01	2.01		Perencanaan, Penganggaran, dan Evaluasi Kinerja Perangkat Daerah	Persentase Pemenuhan Dokumen Perencanaan Penganggaran dan Evaluasi Kinerja Perangkat Daerah yang berkualitas	**100%**	**100%**	**100%**	100 %	22,145,000.00			Memperkuat pembangunan sumber daya manusia (SDM), sains, teknologi, pendidikan, kesehatan, prestasi olahraga, kesetaraan gender, serta penguatan peran perempuan, pemuda (generasi milenial dan generasi Z), dan penyandang disabilitas.	penguatan SDM yang unggul dan inovatif 1. Meningkatkan kualitas sumber daya manusia melalui pemantapan pelayanan kesehatan dan pendidikan terintegrasi	Masyarakat Kota Bandar Lampung	**100 %**	22,809,350.00	
	1	02	01	2.01	0006	Koordinasi dan Penyusunan Laporan Capaian Kinerja dan Ikhtisar Realisasi Kinerja SKPD														
							Jumlah Laporan Capaian Kinerja dan Ikhtisar Realisasi Kinerja SKPD dan Laporan Hasil Koordinasi Penyusunan Laporan Capaian Kinerja dan Ikhtisar Realisasi Kinerja SKPD	30 Laporan	6 Laporan	6 Laporan	6 Laporan	22,145,000.00	Kota Bandar Lampung, Telukbetung Barat, Semua Kel/Desa	PENDAPATAN ASLI DAERAH (PAD)	Memperkuat pembangunan sumber daya manusia (SDM), sains, teknologi, pendidikan, kesehatan, prestasi olahraga, kesetaraan gender, serta penguatan peran perempuan, pemuda (generasi milenial dan generasi Z), dan penyandang disabilitas.	penguatan SDM yang unggul dan inovatif 1. Meningkatkan kualitas sumber daya manusia melalui pemantapan pelayanan kesehatan dan pendidikan terintegrasi	Masyarakat Kota Bandar Lampung	6 Laporan	22,809,350.00	RSUD DR.A.DADI TJOKRODIPO
	1	02	01	2.02		Administrasi Keuangan Perangkat Daerah	Persentase pemenuhan dukungan pelaporan keuangan OPD yang akuntabel	**100 %**	**100 %**	**100 %**	100 %	27,043,546,000.00			Memperkuat pembangunan sumber daya manusia (SDM), sains, teknologi, pendidikan, kesehatan, prestasi olahraga, kesetaraan gender, serta penguatan peran perempuan, pemuda (generasi milenial dan generasi Z), dan penyandang disabilitas.	penguatan SDM yang unggul dan inovatif 1. Meningkatkan kualitas sumber daya manusia melalui pemantapan pelayanan kesehatan dan pendidikan terintegrasi	Masyarakat Kota Bandar Lampung	**100 %**	27,364,840,276.00	
	1	02	01	2.02	0001	Penyediaan Gaji dan Tunjangan ASN														
							Jumlah Orang yang Menerima Gaji dan Tunjangan ASN	285 Orang/Bulan	181 Orang/Bulan	253 Orang/Bulan	261 Orang/bulan	26,967,902,800.00	Kota Bandar Lampung, Telukbetung Selatan, Sumur Putri	PENDAPATAN ASLI DAERAH (PAD), DANA ALOKASI UMUM (DAU)	Memperkuat pembangunan sumber daya manusia (SDM), sains, teknologi, pendidikan, kesehatan, prestasi olahraga, kesetaraan gender, serta penguatan peran perempuan, pemuda (generasi milenial dan generasi Z), dan penyandang disabilitas.	penguatan SDM yang unggul dan inovatif 1. Meningkatkan kualitas sumber daya manusia melalui pemantapan pelayanan kesehatan dan pendidikan terintegrasi	Masyarakat Kota Bandar Lampung	268 Orang/Bulan	27,286,927,780.00	RSUD DR.A.DADI TJOKRODIPO
	1	02	01	2.02	0003	Pelaksanaan Penatausahaan dan Pengujian/Verifikasi Keuangan SKPD														
							Jumlah Dokumen Penatausahaan dan Pengujian/Verifikasi Keuangan SKPD	60 Dokumen	12 Dokumen	12 Dokumen	12 Dokumen	75,643,200.00	Kota Bandar Lampung, Semua Kecamatan, Semua Kel/Desa	PENDAPATAN ASLI DAERAH (PAD)	Memperkuat pembangunan sumber daya manusia (SDM), sains, teknologi, pendidikan, kesehatan, prestasi olahraga, kesetaraan gender, serta penguatan peran perempuan, pemuda (generasi milenial dan generasi Z), dan penyandang disabilitas.	penguatan SDM yang unggul dan inovatif 1. Meningkatkan kualitas sumber daya manusia melalui pemantapan pelayanan kesehatan dan pendidikan terintegrasi	Masyarakat Kota Bandar Lampung	12 Dokumen	77,912,496.00	RSUD DR.A.DADI TJOKRODIPO
	1	02	01	2.07		Pengadaan Barang Milik Daerah Penunjang Urusan Pemerintah Daerah	Pemenuhan kebutuhan inventaris kantor	**69**	**0**	**0**	100 %	130,000,000.00			Memperkuat pembangunan sumber daya manusia (SDM), sains, teknologi, pendidikan, kesehatan, prestasi olahraga, kesetaraan gender, serta penguatan peran perempuan, pemuda (generasi milenial dan generasi Z), dan penyandang disabilitas.	Peningkatan kehidupan masyarakat yang harmonis, aman dan berbudaya 1. Meningkatkan kualitas sumber daya manusia melalui pemantapan pelayanan kesehatan dan pendidikan terintegrasi	Masyarakat Kota Bandar Lampung	**100 %**	300,000,000.00	
	1	02	01	2.07	0005	Pengadaan Mebel														
							Jumlah Paket Mebel yang Disediakan	34 Unit	0	0	4 Unit	80,000,000.00	Kota Bandar Lampung, Telukbetung Selatan, Sumur Putri	PENDAPATAN ASLI DAERAH (PAD)	Memperkuat pembangunan sumber daya manusia (SDM), sains, teknologi, pendidikan, kesehatan, prestasi olahraga, kesetaraan gender, serta penguatan peran perempuan, pemuda (generasi milenial dan generasi Z), dan penyandang disabilitas.	Peningkatan kehidupan masyarakat yang harmonis, aman dan berbudaya 1. Meningkatkan kualitas sumber daya manusia melalui pemantapan pelayanan kesehatan dan pendidikan terintegrasi	Masyarakat Kota Bandar Lampung	10 Unit	200,000,000.00	RSUD DR.A.DADI TJOKRODIPO
	1	02	01	2.07	0011	Pengadaan Sarana dan Prasarana Pendukung Gedung Kantor atau Bangunan Lainnya														
							Jumlah Unit Sarana dan Prasarana Pendukung Gedung Kantor atau Bangunan Lainnya yang Disediakan	35 Unit	0	0	5 Unit	50,000,000.00	Kota Bandar Lampung, Telukbetung Selatan, Sumur Putri	PENDAPATAN ASLI DAERAH (PAD)	Memperkuat pembangunan sumber daya manusia (SDM), sains, teknologi, pendidikan, kesehatan, prestasi olahraga, kesetaraan gender, serta penguatan peran perempuan, pemuda (generasi milenial dan generasi Z), dan penyandang disabilitas.	Peningkatan kehidupan masyarakat yang harmonis, aman dan berbudaya 1. Meningkatkan kualitas sumber daya manusia melalui pemantapan pelayanan kesehatan dan pendidikan terintegrasi	Masyarakat Kota Bandar Lampung	10 Unit	100,000,000.00	RSUD DR.A.DADI TJOKRODIPO
	1	02	01	2.08		Penyediaan Jasa Penunjang Urusan Pemerintahan Daerah	Pemenuhan jasa penunjang kebutuhan OPD	**100 %**	**100 %**	**100 %**	100 %	7,050,398,435.92			Memperkuat pembangunan sumber daya manusia (SDM), sains, teknologi, pendidikan, kesehatan, prestasi olahraga, kesetaraan gender, serta penguatan peran perempuan, pemuda (generasi milenial dan generasi Z), dan penyandang disabilitas.	penguatan SDM yang unggul dan inovatif 1. Meningkatkan kualitas sumber daya manusia melalui pemantapan pelayanan kesehatan dan pendidikan terintegrasi	Masyarakat Kota Bandar Lampung	**100 %**	7,285,311,951.42	
	1	02	01	2.08	0002	Penyediaan Jasa Komunikasi, Sumber Daya Air dan Listrik														
							Jumlah Laporan Penyediaan Jasa Komunikasi, Sumber Daya Air dan Listrik yang Disediakan	12 Laporan	12 Laporan	12 Laporan	12 Laporan	1,490,398,435.92	Kota Bandar Lampung, Telukbetung Selatan, Sumur Putri	PENDAPATAN ASLI DAERAH (PAD)	Memperkuat pembangunan sumber daya manusia (SDM), sains, teknologi, pendidikan, kesehatan, prestasi olahraga, kesetaraan gender, serta penguatan peran perempuan, pemuda (generasi milenial dan generasi Z), dan penyandang disabilitas.	penguatan SDM yang unggul dan inovatif 1. Meningkatkan kualitas sumber daya manusia melalui pemantapan pelayanan kesehatan dan pendidikan terintegrasi	Masyarakat Kota Bandar Lampung	12 Laporan	1,545,842,951.42	RSUD DR.A.DADI TJOKRODIPO
	1	02	01	2.08	0004	Penyediaan Jasa Pelayanan Umum Kantor														

No	Kode					Urusan / Bidang Urusan / Program / Outcome / Kegiatan / Sub Kegiatan	Indikator Program / Kegiatan / Sub Kegiatan	Target Akhir Periode Renstra OPD	Realisasi Capaian RENJA OPD Tahun 2024	Prakiraan Capaian Target RENJA OPD Tahun 2025	Capaian Kinerja Dan Kerangka Pendanaan						Kelompok Sasaran	Prakiraan Maju Rencana Tahun 2027		Perangkat Daerah Penanggung Jawab
											Target 2026	Pagu Indikatif (Rp)	Lokasi	Sumber Dana	Prioritas			Target	Pagu Indikatif (Rp)	
															Nasional	Daerah				
1	2					3	4	5	6	7	8	9	10	11	12	13	14	15	16	17
							Jumlah Laporan Penyediaan Jasa Pelayanan Umum Kantor yang Disediakan	60 Laporan	12 Laporan	12 Laporan	12 Laporan	5,560,000,000.00	Kota Bandar Lampung, Telukbetung Selatan, Sumur Putri	PENDAPATAN ASLI DAERAH (PAD)	Memperkuat pembangunan sumber daya manusia (SDM), sains, teknologi, pendidikan, kesehatan, prestasi olahraga, kesetaraan gender, serta penguatan peran perempuan, pemuda (generasi milenial dan generasi Z), dan penyandang disabilitas.	penguatan SDM yang unggul dan inovatif 1. Meningkatkan kualitas sumber daya manusia melalui pemantapan pelayanan kesehatan dan pendidikan terintegrasi	Masyarakat Kota Bandar Lampung	12 Laporan	5,739,469,000.00	RSUD DR.A.DADI TJOKRODIPO
	1	02	01	2.09		Pemeliharaan Barang Milik Daerah Penunjang Urusan Pemerintahan Daerah	Pemenuhan Pemeliharaan Inventaris Kantor	**100 %**	**100 %**	**100 %**	100 %	270,000,000.00			Memperkuat pembangunan sumber daya manusia (SDM), sains, teknologi, pendidikan, kesehatan, prestasi olahraga, kesetaraan gender, serta penguatan peran perempuan, pemuda (generasi milenial dan generasi Z), dan penyandang disabilitas.	Peningkatan kehidupan masyarakat yang harmonis, aman dan berbudaya 1. Meningkatkan kualitas sumber daya manusia melalui pemantapan pelayanan kesehatan dan pendidikan terintegrasi	Masyarakat Kota Bandar Lampung	**100 %**	873,000,000.00	
	1	02	01	2.09	0001	Penyediaan Jasa Pemeliharaan, Biaya Pemeliharaan, dan Pajak Kendaraan Perorangan Dinas atau Kendaraan Dinas Jabatan														
							Jumlah Kendaraan Perorangan Dinas atau Kendaraan Dinas Jabatan yang Dipelihara dan dibayarkan Pajaknya	5 Unit	0	0	1 Unit	120,000,000.00	Kota Bandar Lampung, Telukbetung Selatan, Sumur Putri	PENDAPATAN ASLI DAERAH (PAD)	Memperkuat pembangunan sumber daya manusia (SDM), sains, teknologi, pendidikan, kesehatan, prestasi olahraga, kesetaraan gender, serta penguatan peran perempuan, pemuda (generasi milenial dan generasi Z), dan penyandang disabilitas.	Peningkatan kehidupan masyarakat yang harmonis, aman dan berbudaya 1. Meningkatkan kualitas sumber daya manusia melalui pemantapan pelayanan kesehatan dan pendidikan terintegrasi	Masyarakat Kota Bandar Lampung	1 Unit	123,000,000.00	RSUD DR.A.DADI TJOKRODIPO
	1	02	01	2.09	0011	Pemeliharaan/Rehabilitasi Sarana dan Prasarana Pendukung Gedung Kantor atau Bangunan Lainnya														
							Jumlah Sarana dan Prasarana Pendukung Gedung Kantor atau Bangunan Lainnya yang Dipelihara/Direhabilitasi	5 Unit	0	0	1 Unit	150,000,000.00	Kota Bandar Lampung, Telukbetung Selatan, Sumur Putri	PENDAPATAN ASLI DAERAH (PAD)	Memperkuat pembangunan sumber daya manusia (SDM), sains, teknologi, pendidikan, kesehatan, prestasi olahraga, kesetaraan gender, serta penguatan peran perempuan, pemuda (generasi milenial dan generasi Z), dan penyandang disabilitas.	Peningkatan kehidupan masyarakat yang harmonis, aman dan berbudaya 1. Meningkatkan kualitas sumber daya manusia melalui pemantapan pelayanan kesehatan dan pendidikan terintegrasi	Masyarakat Kota Bandar Lampung	1 Unit	750,000,000.00	RSUD DR.A.DADI TJOKRODIPO
15	1	02	02			PROGRAM PEMENUHAN UPAYA KESEHATAN PERORANGAN DAN UPAYA KESEHATAN MASYARAKAT	cakupan pelayanan BLUD Rasio Daya Tampung RS terhadap jumlah penduduk	**100%**	**100%**	**100%**	100 % 1:8222 rasio	72,864,470,426.10						**100 %** **1:8222 rasio**	42,669,621,618.00	
	1	02	02	2.01		Penyediaan Fasilitas Pelayanan Kesehatan untuk UKM dan UKP Kewenangan Daerah Kabupaten/Kota	Pengadaan alat kesehatan e catalog dan obat bagi pasien pengadaan alat kesehatan E katalog dan obat bagi pasien Pengadaan alat kesehatan e katalog dan obat bagi pasien Pengadaan Alat Kesehatan E katalog dan obat bagi pasien	**100%**	**100%**	**100%**	2 paket 100 % 2 paket 0 paket	36,654,724,816.00			Memperkuat pembangunan sumber daya manusia (SDM), sains, teknologi, pendidikan, kesehatan, prestasi olahraga, kesetaraan gender, serta penguatan peran perempuan, pemuda (generasi milenial dan generasi Z), dan penyandang disabilitas.	penguatan SDM yang unggul dan inovatif 1. Meningkatkan kualitas sumber daya manusia melalui pemantapan pelayanan kesehatan dan pendidikan terintegrasi	Masyarakat Kota Bandar Lampung	**100%**	4,155,116,307.00	
	1	02	02	2.01	0014	Pengadaan Alat Kesehatan/Alat Penunjang Medik Fasilitas Pelayanan Kesehatan														
							Jumlah Alat Kesehatan/Alat Penunjang Medik Fasilitas Pelayanan Kesehatan yang Disediakan	5 Unit	1 Unit	1 Unit	1 Unit	30,354,724,816.00	Kota Bandar Lampung, Telukbetung Selatan, Sumur Putri	PENDAPATAN ASLI DAERAH (PAD), PINJAMAN DAERAH DARI LEMBAGA KEUANGAN BUKAN BANK (LKBB)	Memperkuat pembangunan sumber daya manusia (SDM), sains, teknologi, pendidikan, kesehatan, prestasi olahraga, kesetaraan gender, serta penguatan peran perempuan, pemuda (generasi milenial dan generasi Z), dan penyandang disabilitas.	penguatan SDM yang unggul dan inovatif 1. Meningkatkan kualitas sumber daya manusia melalui pemantapan pelayanan kesehatan dan pendidikan terintegrasi	Masyarakat Kota Bandar Lampung	1 Unit	600,000,000.00	RSUD DR.A.DADI TJOKRODIPO
	1	02	02	2.01	0022	Pengembangan Rumah Sakit														
							Jumlah Rumah sakit yang ditingkatkan sarana, prasarana, alat kesehatan dan SDM agar sesuai standar jenis pelayanan rumah sakit berdasarkan kelas rumah sakit yang memenuhi rasio tempat tidur terhadap jumlah penduduk minimal 1:1000 dan/atau dalam rangka peningkatan kapasitas pelayanan rumah sakit	5 Unit	1 Unit	1 Unit	1 Unit	3,800,000,000.00	Kota Bandar Lampung, Telukbetung Selatan, Semua Kel/Desa	DAK FISIK-BIDANG KESEHATAN DAN KB-PENUGASAN-PENINGKATAN PENCEGAHAN DAN PENGENDALIAN PENYAKIT DAN SANITASI TOTAL BERBASIS MASYARAKAT	Memperkuat pembangunan sumber daya manusia (SDM), sains, teknologi, pendidikan, kesehatan, prestasi olahraga, kesetaraan gender, serta penguatan peran perempuan, pemuda (generasi milenial dan generasi Z), dan penyandang disabilitas.	penguatan SDM yang unggul dan inovatif	Masyarakat Kota Bandar Lampung	1 Unit	555,116,307.00	RSUD DR.A.DADI TJOKRODIPO
	1	02	02	2.01	0023	Pengadaan Obat, Bahan Habis Pakai, Bahan Medis Habis Pakai,, Vaksin, Makanan dan Minuman di Fasilitas Kesehatan														
							Jumlah Obat, Bahan Habis Pakai, Bahan Medis Habis Pakai, Vaksin, Makanan dan Minuman di Fasilitas Kesehatan yang disediakan	5 Paket	1 Paket	1 Paket	1 Paket	2,500,000,000.00	Kota Bandar Lampung, Semua Kecamatan, Semua Kel/Desa	PENDAPATAN ASLI DAERAH (PAD)	Memperkuat pembangunan sumber daya manusia (SDM), sains, teknologi, pendidikan, kesehatan, prestasi olahraga, kesetaraan gender, serta penguatan peran perempuan, pemuda (generasi milenial dan generasi Z), dan penyandang disabilitas.	penguatan SDM yang unggul dan inovatif 1. Meningkatkan kualitas sumber daya manusia melalui pemantapan pelayanan kesehatan dan pendidikan terintegrasi	Masyarakat Kota Bandar Lampung	1 Paket	3,000,000,000.00	RSUD DR.A.DADI TJOKRODIPO
	1	02	02	2.02		Penyediaan Layanan Kesehatan untuk UKM dan UKP Rujukan Tingkat Daerah Kabupaten/Kota	Sarana dan Prasarana Pelayanan RSD yang tersedia	**60 Bulan**	**12 Bulan**	**12 Bulan**	12 bulan	36,209,745,610.10			Memperkuat pembangunan sumber daya manusia (SDM), sains, teknologi, pendidikan, kesehatan, prestasi olahraga, kesetaraan gender, serta penguatan peran perempuan, pemuda (generasi milenial dan generasi Z), dan penyandang disabilitas.	penguatan SDM yang unggul dan inovatif 1. Meningkatkan kualitas sumber daya manusia melalui pemantapan pelayanan kesehatan dan pendidikan terintegrasi	Masyarakat Kota Bandar Lampung	**12 Bulan**	38,514,505,311.00	
	1	02	02	2.02	0032	Operasional Pelayanan Rumah Sakit														

No	Kode					Urusan / Bidang Urusan / Program / Outcome / Kegiatan / Sub Kegiatan	Indikator Program / Kegiatan / Sub Kegiatan	Target Akhir Periode Renstra OPD	Realisasi Capaian RENJA OPD Tahun 2024	Prakiraan Capaian Target RENJA OPD Tahun 2025	Capaian Kinerja Dan Kerangka Pendanaan						Kelompok Sasaran	Prakiraan Maju Rencana Tahun 2027		Perangkat Daerah Penanggung Jawab
											Target 2026	Pagu Indikatif (Rp)	Lokasi	Sumber Dana	Prioritas			Target	Pagu Indikatif (Rp)	
															Nasional	Daerah				
1	2					3	4	5	6	7	8	9	10	11	12	13	14	15	16	17
							Jumlah Dokumen Operasional Pelayanan Rumah Sakit	60 Dokumen	12 Dokumen	12 Dokumen	12 Dokumen	36,209,745,610.10	Kota Bandar Lampung, Semua Kecamatan, Semua Kel/Desa	PENDAPATAN DARI BLUD	Memperkuat pembangunan sumber daya manusia (SDM), sains, teknologi, pendidikan, kesehatan, prestasi olahraga, kesetaraan gender, serta penguatan peran perempuan, pemuda (generasi milenial dan generasi Z), dan penyandang disabilitas.	penguatan SDM yang unggul dan inovatif 1. Meningkatkan kualitas sumber daya manusia melalui pemantapan pelayanan kesehatan dan pendidikan terintegrasi	Masyarakat Kota Bandar Lampung	12 Dokumen	38,514,505,311.00	RSUD DR.A.DADI TJOKRODIPO
						DINAS PERUMAHAN DAN PERMUKIMAN						11,095,622,805.24							11,719,918,675.70	
	1					URUSAN PEMERINTAHAN WAJIB YANG BERKAITAN DENGAN PELAYANAN DASAR						11,095,622,805.24							11,719,918,675.70	
	1	03				URUSAN PEMERINTAHAN BIDANG PEKERJAAN UMUM DAN PENATAAN RUANG						1,580,518,593.34							1,599,453,070.55	
16	1	03	08			PROGRAM PENATAAN BANGUNAN GEDUNG	Persentase KRK yang Terbit Persentase SLF yang Diterbitkan	100 %	100 %	100 %	100 %	456,529,150.26						100 %	461,998,330.50	
	1	03	08	2.01		Penyelenggaraan Bangunan Gedung di Wilayah Daerah Kabupaten/Kota, Pemberian Izin Mendirikan Bangunan (IMB) dan Sertifikat Laik Fungsi Bangunan Gedung	Cakupan Peningkatan Kapasitas Masyarakat tentang Rencana Tata Ruang dan Tata Bangunan	100 %	100 %	100 %	100 %	456,529,150.26			Melanjutkan pengembangan infrastruktur dan meningkatkan lapangan kerja yang berkualitas, mendorong kewirausahaan, mengembangkan industri kreatif serta mengembangkan agromaritim industri di sentra produksi melalui peran aktif koperasi.	Pembangunan Infrastruktur yang berkualitas dan berkelanjutan mendukung fungsi sosial dan ekonomi 6.Meningkatkan pembangunan berkelanjutan yang berwawasan lingkungan.	Masyarakat Kota Bandar Lampung	100 %	461,998,330.50	
	1	03	08	2.01	0023	Penyelenggaraan Penerbitan Persetujuan Bangunan Gedung (PBG), Sertifikat Laik Fungsi (SLF), Surat Bukti Kepemilikan Bangunan Gedung (SBKBG), Rencana Teknis Pembongkaran Bangunan Gedung (RTB), Tim Profesi Ahli (TPA), Tim Penilai Teknis (TPT), Penilik, dan Pendataan Bangunan Gedung melalui SIMBG														
							Jumlah Penerbitan Persetujuan Bangunan Gedung (PBG), Sertifikat Laik Fungsi (SLF), Surat Bukti Kepemilikan Bangunan Gedung (SBKBG), Rencana Teknis Pembongkaran Bangunan Gedung (RTB), Tim Profesi Ahli (TPA), Tim Penilai Teknis (TPT), Penilik, dan Pendataan Bangunan Gedung melalui SIMBG	25 Dokumen	25 Dokumen	25 Dokumen	25 Dokumen	456,529,150.26	Kota Bandar Lampung, Semua Kecamatan, Semua Kel/Desa	PENDAPATAN ASLI DAERAH (PAD)	Melanjutkan pengembangan infrastruktur dan meningkatkan lapangan kerja yang berkualitas, mendorong kewirausahaan, mengembangkan industri kreatif serta mengembangkan agromaritim industri di sentra produksi melalui peran aktif koperasi.	Pembangunan Infrastruktur yang berkualitas dan berkelanjutan mendukung fungsi sosial dan ekonomi 6.Meningkatkan pembangunan berkelanjutan yang berwawasan lingkungan.	Masyarakat Kota Bandar Lampung	25 Dokumen	461,998,330.50	DINAS PERUMAHAN DAN PERMUKIMAN
17	1	03	09			PROGRAM PENATAAN BANGUNAN DAN LINGKUNGANNYA	Persentase Penyelesaian Pelanggaran Perda	100 %	100 %	100 %	100 %	162,907,372.42						100 %	164,858,989.05	
	1	03	09	2.01		Penyelenggaraan Penataan Bangunan dan Lingkungannya di Daerah Kabupaten/Kota	-	100 %	100 %	100 %	-	162,907,372.42			Melanjutkan pengembangan infrastruktur dan meningkatkan lapangan kerja yang berkualitas, mendorong kewirausahaan, mengembangkan industri kreatif serta mengembangkan agromaritim industri di sentra produksi melalui peran aktif koperasi.	Pembangunan Infrastruktur yang berkualitas dan berkelanjutan mendukung fungsi sosial dan ekonomi 6.Meningkatkan pembangunan berkelanjutan yang berwawasan lingkungan.	Masyarakat Kota Bandar Lampung	-	164,858,989.05	
	1	03	09	2.01	0012	Pembinaan dan pengawasan penataan bangunan dan lingkungan														
							Jumlah penyelenggara bangunan gedung yang mendapatkan pembinaan dan pengawasan penataan bangunan dan lingkungan	1 Orang	1 Orang	1 Orang	0 Orang	162,907,372.42	Kota Bandar Lampung, Semua Kecamatan, Semua Kel/Desa	PENDAPATAN ASLI DAERAH (PAD)	Melanjutkan pengembangan infrastruktur dan meningkatkan lapangan kerja yang berkualitas, mendorong kewirausahaan, mengembangkan industri kreatif serta mengembangkan agromaritim industri di sentra produksi melalui peran aktif koperasi.	Pembangunan Infrastruktur yang berkualitas dan berkelanjutan mendukung fungsi sosial dan ekonomi 6.Meningkatkan pembangunan berkelanjutan yang berwawasan lingkungan.	Masyarakat Kota Bandar Lampung	0 Orang	164,858,989.05	DINAS PERUMAHAN DAN PERMUKIMAN
18	1	03	12			PROGRAM PENYELENGGARAAN PENATAAN RUANG	Persentase Kesesuaian Pemanfaatan Ruang Dengan Rencana Tata Ruang Persentase Rth Publik Terhadap Luas Wilayah Perkotaan	0.62	56,2 %	56,2 %	100 % 4,50 %	961,082,070.26						100 % 4,50 %	972,595,751.00	
	1	03	12	2.01		Penetapan Rencana Tata Ruang Wilayah (RTRW) dan Rencana Rinci Tata Ruang (RRTR) Kabupaten/Kota	Persentase Ketaataan terhadap RTRW	0.62	56,2 %	56,2 %	56,2 %	672,935,849.26			Melanjutkan pengembangan infrastruktur dan meningkatkan lapangan kerja yang berkualitas, mendorong kewirausahaan, mengembangkan industri kreatif serta mengembangkan agromaritim industri di sentra produksi melalui peran aktif koperasi.	Pembangunan Infrastruktur yang berkualitas dan berkelanjutan mendukung fungsi sosial dan ekonomi 6.Meningkatkan pembangunan berkelanjutan yang berwawasan lingkungan.	Masyarakat Kota Bandar Lampung	56,2 %	682,449,530.00	
	1	03	12	2.01	0003	Penetapan Kebijakan dalam rangka Pelaksanaan Penataan Ruang														
							Jumlah Dokumen Kebijakan Perda/Perkada selain RTRW Kabupaten/Kota	5 Dokumen	5 Dokumen	5 Dokumen	1 Dokumen	82,797,917.26	Kota Bandar Lampung, Semua Kecamatan, Semua Kel/Desa	PENDAPATAN ASLI DAERAH (PAD)	Melanjutkan pengembangan infrastruktur dan meningkatkan lapangan kerja yang berkualitas, mendorong kewirausahaan, mengembangkan industri kreatif serta mengembangkan agromaritim industri di sentra produksi melalui peran aktif koperasi.	Pembangunan Infrastruktur yang berkualitas dan berkelanjutan mendukung fungsi sosial dan ekonomi 6.Meningkatkan pembangunan berkelanjutan yang berwawasan lingkungan.	Masyarakat Kota Bandar Lampung	1 Dokumen	85,311,598.00	DINAS PERUMAHAN DAN PERMUKIMAN
	1	03	12	2.01	0009	Pelaksanaan Evaluasi dan Konsultasi Evaluasi RTRW Kabupaten/Kota														
							dokumen persyaratan untuk mendapatkan keputusan Gubernur hasil evaluasi	5 Dokumen	5 Dokumen	5 Dokumen	0 Dokumen	590,137,932.00	Kota Bandar Lampung, Semua Kecamatan, Semua Kel/Desa	PENDAPATAN ASLI DAERAH (PAD)	-	Pembangunan Infrastruktur yang berkualitas dan berkelanjutan mendukung fungsi sosial dan ekonomi 2. Memantapkan infrastruktur perkotaan yang berkualitas;	Masyarakat Kota Bandar Lampung	0 Dokumen	597,137,932.00	DINAS PERUMAHAN DAN PERMUKIMAN

No	Kode					Urusan / Bidang Urusan / Program / Outcome / Kegiatan / Sub Kegiatan	Indikator Program / Kegiatan / Sub Kegiatan	Target Akhir Periode Renstra OPD	Realisasi Capaian RENJA OPD Tahun 2024	Prakiraan Capaian Target RENJA OPD Tahun 2025	Capaian Kinerja Dan Kerangka Pendanaan						Kelompok Sasaran	Prakiraan Maju Rencana Tahun 2027		Perangkat Daerah Penanggung Jawab
											Target 2026	Pagu Indikatif (Rp)	Lokasi	Sumber Dana	Prioritas			Target	Pagu Indikatif (Rp)	
															Nasional	Daerah				
1	2					3	4	5	6	7	8	9	10	11	12	13	14	15	16	17
	1	03	12	2.03		Koordinasi dan Sinkronisasi Pemanfaatan Ruang Daerah Kabupaten/Kota	Luasan RTH publik sebesar 20% dari Luas Wilayah Kota atau Kawasan Perkotaan Persentase Ketaataan terhadap RTRW	0.62	56,2 %	56,2 %	56,2 %	288,146,221.00			Melanjutkan pengembangan infrastruktur dan meningkatkan lapangan kerja yang berkualitas, mendorong kewirausahaan, mengembangkan industri kreatif serta mengembangkan agromaritim industri di sentra produksi melalui peran aktif koperasi.	Pembangunan Infrastruktur yang berkualitas dan berkelanjutan mendukung fungsi sosial dan ekonomi 6.Meningkatkan pembangunan berkelanjutan yang berwawasan lingkungan.	Masyarakat Kota Bandar Lampung	56,2 %	290,146,221.00	
	1	03	12	2.03	0005	Pelaksanaan Sinkronisasi Program Pemanfaatan Ruang														
							Jumlah dokumen sinkronisasi program pemanfaatan ruang	4 Dokumen	4 Dokumen	4 Dokumen	1 Dokumen	288,146,221.00	Kota Bandar Lampung, Semua Kecamatan, Semua Kel/Desa	PENDAPATAN ASLI DAERAH (PAD)	Melanjutkan pengembangan infrastruktur dan meningkatkan lapangan kerja yang berkualitas, mendorong kewirausahaan, mengembangkan industri kreatif serta mengembangkan agromaritim industri di sentra produksi melalui peran aktif koperasi.	Pembangunan Infrastruktur yang berkualitas dan berkelanjutan mendukung fungsi sosial dan ekonomi 6.Meningkatkan pembangunan berkelanjutan yang berwawasan lingkungan.	Masyarakat Kota Bandar Lampung	1 Dokumen	290,146,221.00	DINAS PERUMAHAN DAN PERMUKIMAN
	1	04				URUSAN PEMERINTAHAN BIDANG PERUMAHAN DAN KAWASAN PERMUKIMAN						9,515,104,212.24							10,120,465,605.15	
19	1	04	01			PROGRAM PENUNJANG URUSAN PEMERINTAHAN DAERAH KABUPATEN/KOTA	-	98 %	98 %	98 %	-	6,387,776,005.00						-	6,845,332,107.00	
	1	04	01	2.01		Perencanaan, Penganggaran, dan Evaluasi Kinerja Perangkat Daerah	-	100 %	100 %	100 %	-	41,213,401.00			Melanjutkan pengembangan infrastruktur dan meningkatkan lapangan kerja yang berkualitas, mendorong kewirausahaan, mengembangkan industri kreatif serta mengembangkan agromaritim industri di sentra produksi melalui peran aktif koperasi.	Pembangunan Infrastruktur yang berkualitas dan berkelanjutan mendukung fungsi sosial dan ekonomi 6.Meningkatkan pembangunan berkelanjutan yang berwawasan lingkungan.	Masyarakat Kota Bandar Lampung	-	48,274,071.00	
	1	04	01	2.01	0006	Koordinasi dan Penyusunan Laporan Capaian Kinerja dan Ikhtisar Realisasi Kinerja SKPD														
							Jumlah Laporan Capaian Kinerja dan Ikhtisar Realisasi Kinerja SKPD dan Laporan Hasil Koordinasi Penyusunan Laporan Capaian Kinerja dan Ikhtisar Realisasi Kinerja SKPD	3 Laporan	3 Laporan	3 Laporan	3 Laporan	41,213,401.00	Kota Bandar Lampung, Semua Kecamatan, Semua Kel/Desa	PENDAPATAN ASLI DAERAH (PAD)	Melanjutkan pengembangan infrastruktur dan meningkatkan lapangan kerja yang berkualitas, mendorong kewirausahaan, mengembangkan industri kreatif serta mengembangkan agromaritim industri di sentra produksi melalui peran aktif koperasi.	Pembangunan Infrastruktur yang berkualitas dan berkelanjutan mendukung fungsi sosial dan ekonomi 6.Meningkatkan pembangunan berkelanjutan yang berwawasan lingkungan.	Masyarakat Kota Bandar Lampung	3 Laporan	48,274,071.00	DINAS PERUMAHAN DAN PERMUKIMAN
	1	04	01	2.02		Administrasi Keuangan Perangkat Daerah	Persentase Pemenuhan Dokumen Pelaporan Keuangan OPD yang Akuntabel	100 %	100 %	100 %	100 %	4,836,404,750.00			Melanjutkan pengembangan infrastruktur dan meningkatkan lapangan kerja yang berkualitas, mendorong kewirausahaan, mengembangkan industri kreatif serta mengembangkan agromaritim industri di sentra produksi melalui peran aktif koperasi.	Pembangunan Infrastruktur yang berkualitas dan berkelanjutan mendukung fungsi sosial dan ekonomi 6.Meningkatkan pembangunan berkelanjutan yang berwawasan lingkungan.	Masyarakat Kota Bandar Lampung	100 %	5,147,439,906.00	
	1	04	01	2.02	0001	Penyediaan Gaji dan Tunjangan ASN														
							Jumlah Orang yang Menerima Gaji dan Tunjangan ASN	60 Orang/bulan	60 Orang/bulan	60 Orang/bulan	55 Orang/bulan	4,724,710,200.00	Kota Bandar Lampung, Semua Kecamatan, Semua Kel/Desa	PENDAPATAN ASLI DAERAH (PAD), DANA ALOKASI UMUM (DAU)	Melanjutkan pengembangan infrastruktur dan meningkatkan lapangan kerja yang berkualitas, mendorong kewirausahaan, mengembangkan industri kreatif serta mengembangkan agromaritim industri di sentra produksi melalui peran aktif koperasi.	Pembangunan Infrastruktur yang berkualitas dan berkelanjutan mendukung fungsi sosial dan ekonomi 6.Meningkatkan pembangunan berkelanjutan yang berwawasan lingkungan.	Masyarakat Kota Bandar Lampung	55 Orang/bulan	5,021,550,906.00	DINAS PERUMAHAN DAN PERMUKIMAN
	1	04	01	2.02	0003	Pelaksanaan Penatausahaan dan Pengujian/Verifikasi Keuangan SKPD														
							Jumlah Dokumen Penatausahaan dan Pengujian/Verifikasi Keuangan SKPD	5 Dokumen	5 Dokumen	5 Dokumen	1 Dokumen	111,694,550.00	Kota Bandar Lampung, Semua Kecamatan, Semua Kel/Desa	PENDAPATAN ASLI DAERAH (PAD)	Melanjutkan pengembangan infrastruktur dan meningkatkan lapangan kerja yang berkualitas, mendorong kewirausahaan, mengembangkan industri kreatif serta mengembangkan agromaritim industri di sentra produksi melalui peran aktif koperasi.	Pembangunan Infrastruktur yang berkualitas dan berkelanjutan mendukung fungsi sosial dan ekonomi 6.Meningkatkan pembangunan berkelanjutan yang berwawasan lingkungan.	Masyarakat Kota Bandar Lampung	1 Dokumen	125,889,000.00	DINAS PERUMAHAN DAN PERMUKIMAN
	1	04	01	2.05		Administrasi Kepegawaian Perangkat Daerah	Persentase Peningkatan Kapasitas Sumber Daya Aparatur	98 %	98 %	98 %	98 %	72,000,000.00			Melanjutkan pengembangan infrastruktur dan meningkatkan lapangan kerja yang berkualitas, mendorong kewirausahaan, mengembangkan industri kreatif serta mengembangkan agromaritim industri di sentra produksi melalui peran aktif koperasi.	Pembangunan Infrastruktur yang berkualitas dan berkelanjutan mendukung fungsi sosial dan ekonomi 6.Meningkatkan pembangunan berkelanjutan yang berwawasan lingkungan.	Masyarakat Kota Bandar Lampung	98 %	81,000,000.00	
	1	04	01	2.05	0002	Pengadaan Pakaian Dinas beserta Atribut Kelengkapannya														
							Jumlah Paket Pakaian Dinas beserta Atribut Kelengkapan	60 Paket	60 Paket	60 Paket	60 Paket	60,000,000.00	Kota Bandar Lampung, Semua Kecamatan, Semua Kel/Desa	PENDAPATAN ASLI DAERAH (PAD)	Melanjutkan pengembangan infrastruktur dan meningkatkan lapangan kerja yang berkualitas, mendorong kewirausahaan, mengembangkan industri kreatif serta mengembangkan agromaritim industri di sentra produksi melalui peran aktif koperasi.	Pembangunan Infrastruktur yang berkualitas dan berkelanjutan mendukung fungsi sosial dan ekonomi 6.Meningkatkan pembangunan berkelanjutan yang berwawasan lingkungan.	Masyarakat Kota Bandar Lampung	60 Paket	65,000,000.00	DINAS PERUMAHAN DAN PERMUKIMAN
	1	04	01	2.05	0009	Pendidikan dan Pelatihan Pegawai Berdasarkan Tugas dan Fungsi														
							Jumlah Pegawai Berdasarkan Tugas dan Fungsi yang Mengikuti Pendidikan dan Pelatihan	85 Orang	85 Orang	85 Orang	20 Orang	12,000,000.00	Kota Bandar Lampung, Semua Kecamatan, Semua Kel/Desa	PENDAPATAN ASLI DAERAH (PAD)	Melanjutkan pengembangan infrastruktur dan meningkatkan lapangan kerja yang berkualitas, mendorong kewirausahaan, mengembangkan industri kreatif serta mengembangkan agromaritim industri di sentra produksi melalui peran aktif koperasi.	Pembangunan Infrastruktur yang berkualitas dan berkelanjutan mendukung fungsi sosial dan ekonomi 6.Meningkatkan pembangunan berkelanjutan yang berwawasan lingkungan.	Masyarakat Kota Bandar Lampung	20 Orang	16,000,000.00	DINAS PERUMAHAN DAN PERMUKIMAN

No	Kode					Urusan / Bidang Urusan / Program / Outcome / Kegiatan / Sub Kegiatan	Indikator Program / Kegiatan / Sub Kegiatan	Target Akhir Periode Renstra OPD	Realisasi Capaian RENJA OPD Tahun 2024	Prakiraan Capaian Target RENJA OPD Tahun 2025	Capaian Kinerja Dan Kerangka Pendanaan						Kelompok Sasaran	Prakiraan Maju Rencana Tahun 2027		Perangkat Daerah Penanggung Jawab
											Target 2026	Pagu Indikatif (Rp)	Lokasi	Sumber Dana	Prioritas			Target	Pagu Indikatif (Rp)	
															Nasional	Daerah				
1	2					3	4	5	6	7	8	9	10	11	12	13	14	15	16	17
	1	04	01	2.06		Administrasi Umum Perangkat Daerah	Persentase Pemenuhan Kebutuhan Dasar Operasional OPD	98 %	98 %	98 %	98 %	328,951,094.00			Melanjutkan pengembangan infrastruktur dan meningkatkan lapangan kerja yang berkualitas, mendorong kewirausahaan, mengembangkan industri kreatif serta mengembangkan agromaritim industri di sentra produksi melalui peran aktif koperasi.	Pembangunan Infrastruktur yang berkualitas dan berkelanjutan mendukung fungsi sosial dan ekonomi 6.Meningkatkan pembangunan berkelanjutan yang berwawasan lingkungan.	Masyarakat Kota Bandar Lampung	98 %	365,919,048.00	
	1	04	01	2.06	0001	Penyediaan Komponen Instalasi Listrik/Penerangan Bangunan Kantor														
							Jumlah Paket Komponen Instalasi Listrik/Penerangan Bangunan Kantor yang Disediakan	5 Paket	5 Paket	5 Paket	1 Paket	15,968,297.00	Kota Bandar Lampung, Semua Kecamatan, Semua Kel/Desa	PENDAPATAN ASLI DAERAH (PAD)	Melanjutkan pengembangan infrastruktur dan meningkatkan lapangan kerja yang berkualitas, mendorong kewirausahaan, mengembangkan industri kreatif serta mengembangkan agromaritim industri di sentra produksi melalui peran aktif koperasi.	Pembangunan Infrastruktur yang berkualitas dan berkelanjutan mendukung fungsi sosial dan ekonomi 6.Meningkatkan pembangunan berkelanjutan yang berwawasan lingkungan.	Masyarakat Kota Bandar Lampung	1 Paket	19,888,792.00	DINAS PERUMAHAN DAN PERMUKIMAN
	1	04	01	2.06	0002	Penyediaan Peralatan dan Perlengkapan Kantor														
							Jumlah Paket Peralatan dan Perlengkapan Kantor yang Disediakan	5 Paket	5 Paket	5 Paket	1 Paket	110,163,038.00	Kota Bandar Lampung, Semua Kecamatan, Semua Kel/Desa	PENDAPATAN ASLI DAERAH (PAD)	Melanjutkan pengembangan infrastruktur dan meningkatkan lapangan kerja yang berkualitas, mendorong kewirausahaan, mengembangkan industri kreatif serta mengembangkan agromaritim industri di sentra produksi melalui peran aktif koperasi.	Pembangunan Infrastruktur yang berkualitas dan berkelanjutan mendukung fungsi sosial dan ekonomi 6.Meningkatkan pembangunan berkelanjutan yang berwawasan lingkungan.	Masyarakat Kota Bandar Lampung	1 Paket	114,830,990.00	DINAS PERUMAHAN DAN PERMUKIMAN
	1	04	01	2.06	0003	Penyediaan Peralatan Rumah Tangga														
							Jumlah Paket Peralatan Rumah Tangga yang Disediakan	5 Paket	5 Paket	5 Paket	1 Paket	12,586,127.00	Kota Bandar Lampung, Semua Kecamatan, Semua Kel/Desa	PENDAPATAN ASLI DAERAH (PAD)	Melanjutkan pengembangan infrastruktur dan meningkatkan lapangan kerja yang berkualitas, mendorong kewirausahaan, mengembangkan industri kreatif serta mengembangkan agromaritim industri di sentra produksi melalui peran aktif koperasi.	Pembangunan Infrastruktur yang berkualitas dan berkelanjutan mendukung fungsi sosial dan ekonomi 6.Meningkatkan pembangunan berkelanjutan yang berwawasan lingkungan.	Masyarakat Kota Bandar Lampung	1 Paket	18,760,122.00	DINAS PERUMAHAN DAN PERMUKIMAN
	1	04	01	2.06	0004	Penyediaan Bahan Logistik Kantor														
							Jumlah Paket Bahan Logistik Kantor yang Disediakan	5 Paket	5 Paket	5 Paket	1 Paket	41,955,000.00	Kota Bandar Lampung, Semua Kecamatan, Semua Kel/Desa	PENDAPATAN ASLI DAERAH (PAD)	Melanjutkan pengembangan infrastruktur dan meningkatkan lapangan kerja yang berkualitas, mendorong kewirausahaan, mengembangkan industri kreatif serta mengembangkan agromaritim industri di sentra produksi melalui peran aktif koperasi.	Pembangunan Infrastruktur yang berkualitas dan berkelanjutan mendukung fungsi sosial dan ekonomi 6.Meningkatkan pembangunan berkelanjutan yang berwawasan lingkungan.	Masyarakat Kota Bandar Lampung	1 Paket	44,500,000.00	DINAS PERUMAHAN DAN PERMUKIMAN
	1	04	01	2.06	0005	Penyediaan Barang Cetakan dan Penggandaan														
							Jumlah Paket Barang Cetakan dan Penggandaan yang Disediakan	5 Paket	5 Paket	5 Paket	1 Paket	26,588,642.00	Kota Bandar Lampung, Semua Kecamatan, Semua Kel/Desa	PENDAPATAN ASLI DAERAH (PAD)	Melanjutkan pengembangan infrastruktur dan meningkatkan lapangan kerja yang berkualitas, mendorong kewirausahaan, mengembangkan industri kreatif serta mengembangkan agromaritim industri di sentra produksi melalui peran aktif koperasi.	Pembangunan Infrastruktur yang berkualitas dan berkelanjutan mendukung fungsi sosial dan ekonomi 6.Meningkatkan pembangunan berkelanjutan yang berwawasan lingkungan.	Masyarakat Kota Bandar Lampung	1 Paket	29,439,144.00	DINAS PERUMAHAN DAN PERMUKIMAN
	1	04	01	2.06	0006	Penyediaan Bahan Bacaan dan Peraturan Perundang-undangan														
							Jumlah Dokumen Bahan Bacaan dan Peraturan Perundang-Undangan yang Disediakan	5 Dokumen	5 Dokumen	5 Dokumen	1 Dokumen	12,800,000.00	Kota Bandar Lampung, Semua Kecamatan, Semua Kel/Desa	PENDAPATAN ASLI DAERAH (PAD)	Melanjutkan pengembangan infrastruktur dan meningkatkan lapangan kerja yang berkualitas, mendorong kewirausahaan, mengembangkan industri kreatif serta mengembangkan agromaritim industri di sentra produksi melalui peran aktif koperasi.	Pembangunan Infrastruktur yang berkualitas dan berkelanjutan mendukung fungsi sosial dan ekonomi 6.Meningkatkan pembangunan berkelanjutan yang berwawasan lingkungan.	Masyarakat Kota Bandar Lampung	1 Dokumen	18,000,000.00	DINAS PERUMAHAN DAN PERMUKIMAN
	1	04	01	2.06	0009	Penyelenggaraan Rapat Koordinasi dan Konsultasi SKPD														
							Jumlah Laporan Penyelenggaraan Rapat Koordinasi dan Konsultasi SKPD	30 Laporan	30 Laporan	30 Laporan	1 Laporan	108,889,990.00	Kota Bandar Lampung, Semua Kecamatan, Semua Kel/Desa	PENDAPATAN ASLI DAERAH (PAD)	Melanjutkan pengembangan infrastruktur dan meningkatkan lapangan kerja yang berkualitas, mendorong kewirausahaan, mengembangkan industri kreatif serta mengembangkan agromaritim industri di sentra produksi melalui peran aktif koperasi.	Pembangunan Infrastruktur yang berkualitas dan berkelanjutan mendukung fungsi sosial dan ekonomi 6.Meningkatkan pembangunan berkelanjutan yang berwawasan lingkungan.	Masyarakat Kota Bandar Lampung	1 Laporan	120,500,000.00	DINAS PERUMAHAN DAN PERMUKIMAN
	1	04	01	2.07		Pengadaan Barang Milik Daerah Penunjang Urusan Pemerintah Daerah	Inventaris Kantor yang Terpelihara Persentase Pemenuhan Kebutuhan Dasar Operasional OPD	98 %	98 %	98 %	98 %	343,506,760.00			Melanjutkan pengembangan infrastruktur dan meningkatkan lapangan kerja yang berkualitas, mendorong kewirausahaan, mengembangkan industri kreatif serta mengembangkan agromaritim industri di sentra produksi melalui peran aktif koperasi.	Pembangunan Infrastruktur yang berkualitas dan berkelanjutan mendukung fungsi sosial dan ekonomi 6.Meningkatkan pembangunan berkelanjutan yang berwawasan lingkungan.	Masyarakat Kota Bandar Lampung	98 %	380,699,082.00	
	1	04	01	2.07	0001	Pengadaan Kendaraan Perorangan Dinas atau Kendaraan Dinas Jabatan														
							Jumlah Unit Kendaraan Perorangan Dinas atau Kendaraan Dinas Jabatan yang Disediakan	1 Unit	1 Unit	1 Unit	1 Unit	152,000,000.00	Kota Bandar Lampung, Semua Kecamatan, Semua Kel/Desa	PENDAPATAN ASLI DAERAH (PAD)	Melanjutkan pengembangan infrastruktur dan meningkatkan lapangan kerja yang berkualitas, mendorong kewirausahaan, mengembangkan industri kreatif serta mengembangkan agromaritim industri di sentra produksi melalui peran aktif koperasi.	Pembangunan Infrastruktur yang berkualitas dan berkelanjutan mendukung fungsi sosial dan ekonomi 6.Meningkatkan pembangunan berkelanjutan yang berwawasan lingkungan.	Masyarakat Kota Bandar Lampung	1 Unit	175,000,000.00	DINAS PERUMAHAN DAN PERMUKIMAN

No	Kode					Urusan / Bidang Urusan / Program / Outcome / Kegiatan / Sub Kegiatan	Indikator Program / Kegiatan / Sub Kegiatan	Target Akhir Periode Renstra OPD	Realisasi Capaian RENJA OPD Tahun 2024	Prakiraan Capaian Target RENJA OPD Tahun 2025	Capaian Kinerja Dan Kerangka Pendanaan						Kelompok Sasaran	Prakiraan Maju Rencana Tahun 2027		Perangkat Daerah Penanggung Jawab
											Target 2026	Pagu Indikatif (Rp)	Lokasi	Sumber Dana	Prioritas			Target	Pagu Indikatif (Rp)	
															Nasional	Daerah				
1	2					3	4	5	6	7	8	9	10	11	12	13	14	15	16	17
	1	04	01	2.07	0005	Pengadaan Mebel														
							Jumlah Paket Mebel yang Disediakan	50 Unit	50 Unit	50 Unit	10 Unit	80,950,890.00	Kota Bandar Lampung, Semua Kecamatan, Semua Kel/Desa	PENDAPATAN ASLI DAERAH (PAD)	Melanjutkan pengembangan infrastruktur dan meningkatkan lapangan kerja yang berkualitas, mendorong kewirausahaan, mengembangkan industri kreatif serta mengembangkan agromaritim industri di sentra produksi melalui peran aktif koperasi.	Pembangunan Infrastruktur yang berkualitas dan berkelanjutan mendukung fungsi sosial dan ekonomi 6.Meningkatkan pembangunan berkelanjutan yang berwawasan lingkungan.	Masyarakat Kota Bandar Lampung	10 Unit	85,600,431.00	DINAS PERUMAHAN DAN PERMUKIMAN
	1	04	01	2.07	0006	Pengadaan Peralatan dan Mesin Lainnya														
							Jumlah Unit Peralatan dan Mesin Lainnya yang Disediakan	50 Unit	50 Unit	50 Unit	10 Unit	110,555,870.00	Kota Bandar Lampung, Semua Kecamatan, Semua Kel/Desa	PENDAPATAN ASLI DAERAH (PAD)	Melanjutkan pengembangan infrastruktur dan meningkatkan lapangan kerja yang berkualitas, mendorong kewirausahaan, mengembangkan industri kreatif serta mengembangkan agromaritim industri di sentra produksi melalui peran aktif koperasi.	Pembangunan Infrastruktur yang berkualitas dan berkelanjutan mendukung fungsi sosial dan ekonomi 6.Meningkatkan pembangunan berkelanjutan yang berwawasan lingkungan.	Masyarakat Kota Bandar Lampung	10 Unit	120,098,651.00	DINAS PERUMAHAN DAN PERMUKIMAN
	1	04	01	2.08		Penyediaan Jasa Penunjang Urusan Pemerintahan Daerah	Pemenuhan Jasa Penunjang Kebutuhan OPD	98 %	98 %	98 %	98 %	551,900,000.00			Melanjutkan pengembangan infrastruktur dan meningkatkan lapangan kerja yang berkualitas, mendorong kewirausahaan, mengembangkan industri kreatif serta mengembangkan agromaritim industri di sentra produksi melalui peran aktif koperasi.	Pembangunan Infrastruktur yang berkualitas dan berkelanjutan mendukung fungsi sosial dan ekonomi 6.Meningkatkan pembangunan berkelanjutan yang berwawasan lingkungan.	Masyarakat Kota Bandar Lampung	98 %	585,000,000.00	
	1	04	01	2.08	0002	Penyediaan Jasa Komunikasi, Sumber Daya Air dan Listrik														
							Jumlah Laporan Penyediaan Jasa Komunikasi, Sumber Daya Air dan Listrik yang Disediakan	60 Laporan	60 Laporan	60 Laporan	12 Laporan	41,900,000.00	Kota Bandar Lampung, Semua Kecamatan, Semua Kel/Desa	PENDAPATAN ASLI DAERAH (PAD)	Melanjutkan pengembangan infrastruktur dan meningkatkan lapangan kerja yang berkualitas, mendorong kewirausahaan, mengembangkan industri kreatif serta mengembangkan agromaritim industri di sentra produksi melalui peran aktif koperasi.	Pembangunan Infrastruktur yang berkualitas dan berkelanjutan mendukung fungsi sosial dan ekonomi 6.Meningkatkan pembangunan berkelanjutan yang berwawasan lingkungan.	Masyarakat Kota Bandar Lampung	12 Laporan	45,000,000.00	DINAS PERUMAHAN DAN PERMUKIMAN
	1	04	01	2.08	0004	Penyediaan Jasa Pelayanan Umum Kantor														
							Jumlah Laporan Penyediaan Jasa Pelayanan Umum Kantor yang Disediakan	60 Laporan	60 Laporan	60 Laporan	12 Laporan	510,000,000.00	Kota Bandar Lampung, Semua Kecamatan, Semua Kel/Desa	PENDAPATAN ASLI DAERAH (PAD)	Melanjutkan pengembangan infrastruktur dan meningkatkan lapangan kerja yang berkualitas, mendorong kewirausahaan, mengembangkan industri kreatif serta mengembangkan agromaritim industri di sentra produksi melalui peran aktif koperasi.	Pembangunan Infrastruktur yang berkualitas dan berkelanjutan mendukung fungsi sosial dan ekonomi 6.Meningkatkan pembangunan berkelanjutan yang berwawasan lingkungan.	Masyarakat Kota Bandar Lampung	12 Laporan	540,000,000.00	DINAS PERUMAHAN DAN PERMUKIMAN
	1	04	01	2.09		Pemeliharaan Barang Milik Daerah Penunjang Urusan Pemerintahan Daerah	Inventaris Kantor yang Terpelihara Persentase Pemenuhan Kebutuhan Dasar Operasional OPD	98 %	98 %	98 %	98 %	213,800,000.00			Melanjutkan pengembangan infrastruktur dan meningkatkan lapangan kerja yang berkualitas, mendorong kewirausahaan, mengembangkan industri kreatif serta mengembangkan agromaritim industri di sentra produksi melalui peran aktif koperasi.	Pembangunan Infrastruktur yang berkualitas dan berkelanjutan mendukung fungsi sosial dan ekonomi 6.Meningkatkan pembangunan berkelanjutan yang berwawasan lingkungan.	Masyarakat Kota Bandar Lampung	98 %	237,000,000.00	
	1	04	01	2.09	0001	Penyediaan Jasa Pemeliharaan, Biaya Pemeliharaan, dan Pajak Kendaraan Perorangan Dinas atau Kendaraan Dinas Jabatan														
							Jumlah Kendaraan Perorangan Dinas atau Kendaraan Dinas Jabatan yang Dipelihara dan dibayarkan Pajaknya	5 Unit	5 Unit	5 Unit	1 Unit	43,500,000.00	Kota Bandar Lampung, Semua Kecamatan, Semua Kel/Desa	PENDAPATAN ASLI DAERAH (PAD)	Melanjutkan pengembangan infrastruktur dan meningkatkan lapangan kerja yang berkualitas, mendorong kewirausahaan, mengembangkan industri kreatif serta mengembangkan agromaritim industri di sentra produksi melalui peran aktif koperasi.	Pembangunan Infrastruktur yang berkualitas dan berkelanjutan mendukung fungsi sosial dan ekonomi 6.Meningkatkan pembangunan berkelanjutan yang berwawasan lingkungan.	Masyarakat Kota Bandar Lampung	1 Unit	45,000,000.00	DINAS PERUMAHAN DAN PERMUKIMAN
	1	04	01	2.09	0002	Penyediaan Jasa Pemeliharaan, Biaya Pemeliharaan, Pajak dan Perizinan Kendaraan Dinas Operasional atau Lapangan														
							Jumlah Kendaraan Dinas Operasional atau Lapangan yang Dipelihara dan dibayarkan Pajak dan Perizinannya	15 Unit	15 Unit	15 Unit	3 Unit	79,800,000.00	Kota Bandar Lampung, Semua Kecamatan, Semua Kel/Desa	PENDAPATAN ASLI DAERAH (PAD)	Melanjutkan pengembangan infrastruktur dan meningkatkan lapangan kerja yang berkualitas, mendorong kewirausahaan, mengembangkan industri kreatif serta mengembangkan agromaritim industri di sentra produksi melalui peran aktif koperasi.	Pembangunan Infrastruktur yang berkualitas dan berkelanjutan mendukung fungsi sosial dan ekonomi 6.Meningkatkan pembangunan berkelanjutan yang berwawasan lingkungan.	Masyarakat Kota Bandar Lampung	3 Unit	81,250,000.00	DINAS PERUMAHAN DAN PERMUKIMAN
	1	04	01	2.09	0006	Pemeliharaan Peralatan dan Mesin Lainnya														
							Jumlah Peralatan dan Mesin Lainnya yang Dipelihara	1 Unit	1 Unit	1 Unit	1 Unit	15,500,000.00	Kota Bandar Lampung, Semua Kecamatan, Semua Kel/Desa	PENDAPATAN ASLI DAERAH (PAD)	Melanjutkan pengembangan infrastruktur dan meningkatkan lapangan kerja yang berkualitas, mendorong kewirausahaan, mengembangkan industri kreatif serta mengembangkan agromaritim industri di sentra produksi melalui peran aktif koperasi.	Pembangunan Infrastruktur yang berkualitas dan berkelanjutan mendukung fungsi sosial dan ekonomi 6.Meningkatkan pembangunan berkelanjutan yang berwawasan lingkungan.	Masyarakat Kota Bandar Lampung	1 Unit	20,750,000.00	DINAS PERUMAHAN DAN PERMUKIMAN
	1	04	01	2.09	0011	Pemeliharaan/Rehabilitasi Sarana dan Prasarana Pendukung Gedung Kantor atau Bangunan Lainnya														

No	Kode					Urusan / Bidang Urusan / Program / Outcome / Kegiatan / Sub Kegiatan	Indikator Program / Kegiatan / Sub Kegiatan	Target Akhir Periode Renstra OPD	Realisasi Capaian RENJA OPD Tahun 2024	Prakiraan Capaian Target RENJA OPD Tahun 2025	Capaian Kinerja Dan Kerangka Pendanaan						Kelompok Sasaran	Prakiraan Maju Rencana Tahun 2027		Perangkat Daerah Penanggung Jawab
											Target 2026	Pagu Indikatif (Rp)	Lokasi	Sumber Dana	Prioritas			Target	Pagu Indikatif (Rp)	
															Nasional	Daerah				
1	2					3	4	5	6	7	8	9	10	11	12	13	14	15	16	17
							Jumlah Sarana dan Prasarana Pendukung Gedung Kantor atau Bangunan Lainnya yang Dipelihara/Direhabilitasi	1 Unit	1 Unit	1 Unit	1 Unit	75,000,000.00	Kota Bandar Lampung, Semua Kecamatan, Semua Kel/Desa	PENDAPATAN ASLI DAERAH (PAD)	Melanjutkan pengembangan infrastruktur dan meningkatkan lapangan kerja yang berkualitas, mendorong kewirausahaan, mengembangkan industri kreatif serta mengembangkan agromaritim industri di sentra produksi melalui peran aktif koperasi.	Pembangunan Infrastruktur yang berkualitas dan berkelanjutan mendukung fungsi sosial dan ekonomi 6.Meningkatkan pembangunan berkelanjutan yang berwawasan lingkungan.	Masyarakat Kota Bandar Lampung	1 Unit	90,000,000.00	DINAS PERUMAHAN DAN PERMUKIMAN
20	1	04	02			PROGRAM PENGEMBANGAN PERUMAHAN	Persentase Pembangunan Dan Rehabilitasi Rumah Korban Bencana	100 %	100 %	100 %	100 %	207,514,000.00						100 %	210,000,000.00	
	1	04	02	2. 03		Pembangunan dan Rehabilitasi Rumah Korban Bencana atau Relokasi Program Kabupaten/Kota	Persentase Pembangunan dan Rehabilitasi Rumah Korban Bencana Kabupaten/Kota	100 %	100 %	100 %	100 %	207,514,000.00			Melanjutkan pengembangan infrastruktur dan meningkatkan lapangan kerja yang berkualitas, mendorong kewirausahaan, mengembangkan industri kreatif serta mengembangkan agromaritim industri di sentra produksi melalui peran aktif koperasi.	Pembangunan Infrastruktur yang berkualitas dan berkelanjutan mendukung fungsi sosial dan ekonomi 6.Meningkatkan pembangunan berkelanjutan yang berwawasan lingkungan.	Masyarakat Kota Bandar Lampung	100 %	210,000,000.00	
	1	04	02	2. 03	0001	Rehabilitasi Rumah bagi Korban Bencana														
							Jumlah Rumah Korban Bencana Kabupaten/Kota yang Terehabilitasi	9 Unit Rumah	9 Unit Rumah	9 Unit Rumah	9 Unit Rumah	207,514,000.00	Kota Bandar Lampung, Semua Kecamatan, Semua Kel/Desa	PENDAPATAN ASLI DAERAH (PAD)	Melanjutkan pengembangan infrastruktur dan meningkatkan lapangan kerja yang berkualitas, mendorong kewirausahaan, mengembangkan industri kreatif serta mengembangkan agromaritim industri di sentra produksi melalui peran aktif koperasi.	Pembangunan Infrastruktur yang berkualitas dan berkelanjutan mendukung fungsi sosial dan ekonomi 6.Meningkatkan pembangunan berkelanjutan yang berwawasan lingkungan.	Masyarakat Kota Bandar Lampung	9 Unit Rumah	210,000,000.00	DINAS PERUMAHAN DAN PERMUKIMAN
21	1	04	03			PROGRAM KAWASAN PERMUKIMAN	Persentase Rtlh Yang Tertangani	1	1	1	100%	2,919,814,207.24						100%	3,065,133,498.15	
	1	04	03	2. 03		Peningkatan Kualitas Kawasan Permukiman Kumuh dengan Luas di Bawah 10 (Sepuluh) Ha	Persentase RTLH yang Tertangani	1	0	83,11 %	64,14 %	2,919,814,207.24			Melanjutkan pengembangan infrastruktur dan meningkatkan lapangan kerja yang berkualitas, mendorong kewirausahaan, mengembangkan industri kreatif serta mengembangkan agromaritim industri di sentra produksi melalui peran aktif koperasi.	Pembangunan Infrastruktur yang berkualitas dan berkelanjutan mendukung fungsi sosial dan ekonomi 6.Meningkatkan pembangunan berkelanjutan yang berwawasan lingkungan.	Masyarakat Kota Bandar Lampung	64,14 %	3,065,133,498.15	
	1	04	03	2. 03	0002	Perbaikan Rumah Tidak Layak Huni														
							Jumlah Rumah Tidak Layak Huni yang Diperbaiki	25 Unit Rumah	25 Unit Rumah	25 Unit Rumah	100 Unit Rumah	2,825,999,905.00	Kota Bandar Lampung, Semua Kecamatan, Semua Kel/Desa	PENDAPATAN ASLI DAERAH (PAD)	Melanjutkan pengembangan infrastruktur dan meningkatkan lapangan kerja yang berkualitas, mendorong kewirausahaan, mengembangkan industri kreatif serta mengembangkan agromaritim industri di sentra produksi melalui peran aktif koperasi.	Pembangunan Infrastruktur yang berkualitas dan berkelanjutan mendukung fungsi sosial dan ekonomi 6.Meningkatkan pembangunan berkelanjutan yang berwawasan lingkungan.	Masyarakat Kota Bandar Lampung	100 Unit Rumah	2,966,319,195.25	DINAS PERUMAHAN DAN PERMUKIMAN
	1	04	03	2. 03	0004	Koordinasi dan Sinkronisasi Pengendalian Penyelenggaraan Pemugaran/Peremajaan Permukiman Kumuh														
							Jumlah Laporan Hasil Koordinasi dan Sinkronisasi Pengendalian Penyelenggaraan Pemugaran/Peremajaan Permukiman Kumuh	10 Laporan	10 Laporan	10 Laporan	2 Laporan	93,814,302.24	Kota Bandar Lampung, Semua Kecamatan, Semua Kel/Desa	PENDAPATAN ASLI DAERAH (PAD)	Melanjutkan pengembangan infrastruktur dan meningkatkan lapangan kerja yang berkualitas, mendorong kewirausahaan, mengembangkan industri kreatif serta mengembangkan agromaritim industri di sentra produksi melalui peran aktif koperasi.	Pembangunan Infrastruktur yang berkualitas dan berkelanjutan mendukung fungsi sosial dan ekonomi 6.Meningkatkan pembangunan berkelanjutan yang berwawasan lingkungan.	Masyarakat Kota Bandar Lampung	2 Laporan	98,814,302.90	DINAS PERUMAHAN DAN PERMUKIMAN
						DINAS PEKERJAAN UMUM						429,383,648,051.00							425,900,816,042.02	
	1					URUSAN PEMERINTAHAN WAJIB YANG BERKAITAN DENGAN PELAYANAN DASAR						429,383,648,051.00							371,392,550,342.02	
	1	03				URUSAN PEMERINTAHAN BIDANG PEKERJAAN UMUM DAN PENATAAN RUANG						357,072,997,993.00							269,017,550,342.02	
22	1	03	01			PROGRAM PENUNJANG URUSAN PEMERINTAHAN DAERAH KABUPATEN/KOTA	Cakupan pemenuhan kebutuhan penunjang urusan pemerintahan bidang perencanaan serta penelitian dan pengembangan	98 Persen	76,21 Persen	98 Persen	98 %	17,896,339,993.00						98 %	19,757,667,318.64	

No	Kode					Urusan / Bidang Urusan / Program / Outcome / Kegiatan / Sub Kegiatan	Indikator Program / Kegiatan / Sub Kegiatan	Target Akhir Periode Renstra OPD	Realisasi Capaian RENJA OPD Tahun 2024	Prakiraan Capaian Target RENJA OPD Tahun 2025	Capaian Kinerja Dan Kerangka Pendanaan						Kelompok Sasaran	Prakiraan Maju Rencana Tahun 2027		Perangkat Daerah Penanggung Jawab
											Target 2026	Pagu Indikatif (Rp)	Lokasi	Sumber Dana	Prioritas			Target	Pagu Indikatif (Rp)	
															Nasional	Daerah				
1	2					3	4	5	6	7	8	9	10	11	12	13	14	15	16	17
	1	03	01	2.01		Perencanaan, Penganggaran, dan Evaluasi Kinerja Perangkat Daerah	Jumlah Dokumen Bahan Bacaan dan Peraturan Perundang-Undangan yang Disediakan Jumlah Dokumen Penatausahaan dan Pengujian/Verikasi Keuangan SKPD Jumlah Kendaraan Dinas Operasional atau Lapangan yang Dipelihara dan dibayarkan Pajak dan Perizinannya Jumlah Kendaraan Perorangan Dinas atau Kendaraan Dinas Jabatan yang Dipelihara dan dibayarkan Pajaknya Jumlah laporan capaian kinerja dan ikhtisar realisasi kinerja SKPD dan laporan hasil koordinasi penyusunan laporan capaian kinerja dan ikhtisar realisasi kinerja SKPD Jumlah Laporan Fasilitasi Kunjungan Tamu Jumlah Laporan Keuangan Akhir Tahun SKPD Jumlah Laporan Penyediaan Jasa Komunikasi, Sumber Daya Air dan Listrik yang Disediakan Jumlah Laporan Penyediaan Jasa Pelayanan Umum Kantor yang Disediakan Jumlah Laporan Penyelenggaraan Rapat Koordinasi dan Konsultasi SKPD Jumlah Orang yang Menerima Gaji dan Tunjangan ASN Jumlah paket bahan logistic kantor yang disediakan Jumlah Paket Barang Cetakan dan Penggandaan yang disediakan Jumlah Paket Mebel yang Disediakan	1 Paket 12 dokumen 28 Unit 1 Unit 4 laporan 1 Paket 1 laporan 1 laporan 1 laporan 1 Paket 75 orang/bulan 1 Paket 1 Paket 50 Unit 1 Paket 1 Paket 10 orang 1 Unit		1 Paket 12 dokumen 28 Unit 1 Unit 4 laporan 1 Paket 1 laporan 1 laporan 1 laporan 1 Paket 75 orang/bulan 1 Paket 1 Paket 50 Unit 1 Paket 1 Paket 10 orang 1 Unit	1 Paket 12 dokumen 28 Unit 1 Unit 4 laporan 1 Paket 1 laporan 1 laporan 1 laporan 1 Paket 75 orang/bulan 1 Paket 1 Paket 50 Unit 1 Paket 1 Paket 10 orang 1 Unit	180,000,000.00			Melanjutkan pengembangan infrastruktur dan meningkatkan lapangan kerja yang berkualitas, mendorong kewirausahaan, mengembangkan industri kreatif serta mengembangkan agromaritim industri di sentra produksi melalui peran aktif koperasi.	Pembangunan Infrastruktur yang berkualitas dan berkelanjutan mendukung fungsi sosial dan ekonomi 5.Meningkatkan kualitas pelayanan publik dan inovasi daerah dengan memanfaatkan teknologi digital dan Sistem Informasi Daerah	Masyarakat Kota Bandar Lampung	1 Paket 12 dokumen 28 Unit 1 Unit 4 laporan 1 Paket 1 laporan 1 laporan 1 laporan 1 Paket 75 orang/bulan 1 Paket 1 Paket 50 Unit 1 Paket 1 Paket 10 orang 1 Unit	188,370,000.00	
	1	03	01	2.01	0006	Koordinasi dan Penyusunan Laporan Capaian Kinerja dan Ikhtisar Realisasi Kinerja SKPD														
							Jumlah Laporan Capaian Kinerja dan Ikhtisar Realisasi Kinerja SKPD dan Laporan Hasil Koordinasi Penyusunan Laporan Capaian Kinerja dan Ikhtisar Realisasi Kinerja SKPD	4 Laporan	4 Laporan	4 Laporan	4 Laporan	180,000,000.00	Kota Bandar Lampung, Semua Kecamatan, Semua Kel/Desa	PENDAPATAN ASLI DAERAH (PAD)	Melanjutkan pengembangan infrastruktur dan meningkatkan lapangan kerja yang berkualitas, mendorong kewirausahaan, mengembangkan industri kreatif serta mengembangkan agromaritim industri di sentra produksi melalui peran aktif koperasi.	Pembangunan Infrastruktur yang berkualitas dan berkelanjutan mendukung fungsi sosial dan ekonomi 5.Meningkatkan kualitas pelayanan publik dan inovasi daerah dengan memanfaatkan teknologi digital dan Sistem Informasi Daerah	Masyarakat Kota Bandar Lampung	4 Laporan	188,370,000.00	DINAS PEKERJAAN UMUM
	1	03	01	2.02		Administrasi Keuangan Perangkat Daerah	Jumlah Dokumen Penatausahaan dan Pengujian/Verikasi Keuangan SKPD Jumlah Laporan Keuangan Akhir Tahun SKPD Jumlah Orang yang Menerima Gaji dan Tunjangan ASN	12 Dokumen 1 Laporan 75 orang/bulan	12 Dokumen 1 Laporan 90 orang/bulan	12 Dokumen 1 Laporan 75 orang/bulan	12 Dokumen 1 Laporan 75 orang/bulan	8,885,430,600.00			Melanjutkan pengembangan infrastruktur dan meningkatkan lapangan kerja yang berkualitas, mendorong kewirausahaan, mengembangkan industri kreatif serta mengembangkan agromaritim industri di sentra produksi melalui peran aktif koperasi.	Pembangunan Infrastruktur yang berkualitas dan berkelanjutan mendukung fungsi sosial dan ekonomi 5.Meningkatkan kualitas pelayanan publik dan inovasi daerah dengan memanfaatkan teknologi digital dan Sistem Informasi Daerah	Masyarakat Kota Bandar Lampung	12 Dokumen 1 Laporan 75 orang/bulan	8,971,995,846.45	
	1	03	01	2.02	0001	Penyediaan Gaji dan Tunjangan ASN														
							Jumlah Orang yang Menerima Gaji dan Tunjangan ASN	75 Orang/bulan	90 Orang/bulan	75 Orang/bulan	75 Orang/bulan	8,337,110,600.00	Kota Bandar Lampung, Semua Kecamatan, Semua Kel/Desa	PENDAPATAN ASLI DAERAH (PAD), DANA ALOKASI UMUM (DAU)	Melanjutkan pengembangan infrastruktur dan meningkatkan lapangan kerja yang berkualitas, mendorong kewirausahaan, mengembangkan industri kreatif serta mengembangkan agromaritim industri di sentra produksi melalui peran aktif koperasi.	Pembangunan Infrastruktur yang berkualitas dan berkelanjutan mendukung fungsi sosial dan ekonomi 5.Meningkatkan kualitas pelayanan publik dan inovasi daerah dengan memanfaatkan teknologi digital dan Sistem Informasi Daerah	Masyarakat Kota Bandar Lampung	75 Orang/bulan	8,712,294,096.45	DINAS PEKERJAAN UMUM
	1	03	01	2.02	0003	Pelaksanaan Penatausahaan dan Pengujian/Verifikasi Keuangan SKPD														
							Jumlah Dokumen Penatausahaan dan Pengujian/Verifikasi Keuangan SKPD	12 Dokumen	12 Dokumen	12 Dokumen	12 Dokumen	488,320,000.00	Kota Bandar Lampung, Semua Kecamatan, Semua Kel/Desa	PENDAPATAN ASLI DAERAH (PAD)	Melanjutkan pengembangan infrastruktur dan meningkatkan lapangan kerja yang berkualitas, mendorong kewirausahaan, mengembangkan industri kreatif serta mengembangkan agromaritim industri di sentra produksi melalui peran aktif koperasi.	Pembangunan Infrastruktur yang berkualitas dan berkelanjutan mendukung fungsi sosial dan ekonomi 5.Meningkatkan kualitas pelayanan publik dan inovasi daerah dengan memanfaatkan teknologi digital dan Sistem Informasi Daerah	Masyarakat Kota Bandar Lampung	12 Dokumen	235,761,750.00	DINAS PEKERJAAN UMUM
	1	03	01	2.02	0005	Koordinasi dan Penyusunan Laporan Keuangan Akhir Tahun SKPD														
							Jumlah Laporan Keuangan Akhir Tahun SKPD dan Laporan Hasil Koordinasi Penyusunan Laporan Keuangan Akhir Tahun SKPD	1 Laporan	1 Laporan	1 Laporan	1 Laporan	60,000,000.00	Kota Bandar Lampung, Semua Kecamatan, Semua Kel/Desa	PENDAPATAN ASLI DAERAH (PAD)	Melanjutkan pengembangan infrastruktur dan meningkatkan lapangan kerja yang berkualitas, mendorong kewirausahaan, mengembangkan industri kreatif serta mengembangkan agromaritim industri di sentra produksi melalui peran aktif koperasi.	5.Meningkatkan kualitas pelayanan publik dan inovasi daerah dengan memanfaatkan teknologi digital dan Sistem Informasi Daerah	Masyarakat Kota Bandar Lampung	1 Laporan	23,940,000.00	DINAS PEKERJAAN UMUM
	1	03	01	2.05		Administrasi Kepegawaian Perangkat Daerah	Jumlah Pegawai Berdasarkan Tugas dan Fungsi yang Mengikuti Pendidikan dan Pelatihan	10 orang	8 orang	10 orang	10 orang	200,000,000.00			Melanjutkan pengembangan infrastruktur dan meningkatkan lapangan kerja yang berkualitas, mendorong kewirausahaan, mengembangkan industri kreatif serta mengembangkan agromaritim industri di sentra produksi melalui peran aktif koperasi.	Pembangunan Infrastruktur yang berkualitas dan berkelanjutan mendukung fungsi sosial dan ekonomi 5.Meningkatkan kualitas pelayanan publik dan inovasi daerah dengan memanfaatkan teknologi digital dan Sistem Informasi Daerah	Masyarakat Kota Bandar Lampung	10 orang	277,901,495.55	
	1	03	01	2.05	0009	Pendidikan dan Pelatihan Pegawai Berdasarkan Tugas dan Fungsi														
							Jumlah Pegawai Berdasarkan Tugas dan Fungsi yang Mengikuti Pendidikan dan Pelatihan	10 Orang	8 Orang	10 Orang	10 Orang	200,000,000.00	Kota Bandar Lampung, Semua Kecamatan, Semua Kel/Desa	PENDAPATAN ASLI DAERAH (PAD)	Melanjutkan pengembangan infrastruktur dan meningkatkan lapangan kerja yang berkualitas, mendorong kewirausahaan, mengembangkan industri kreatif serta mengembangkan agromaritim industri di sentra produksi melalui peran aktif koperasi.	Pembangunan Infrastruktur yang berkualitas dan berkelanjutan mendukung fungsi sosial dan ekonomi 5.Meningkatkan kualitas pelayanan publik dan inovasi daerah dengan memanfaatkan teknologi digital dan Sistem Informasi Daerah	Masyarakat Kota Bandar Lampung	10 Orang	277,901,495.55	DINAS PEKERJAAN UMUM

No	Kode					Urusan / Bidang Urusan / Program / Outcome / Kegiatan / Sub Kegiatan	Indikator Program / Kegiatan / Sub Kegiatan	Target Akhir Periode Renstra OPD	Realisasi Capaian RENJA OPD Tahun 2024	Prakiraan Capaian Target RENJA OPD Tahun 2025	Capaian Kinerja Dan Kerangka Pendanaan						Kelompok Sasaran	Prakiraan Maju Rencana Tahun 2027		Perangkat Daerah Penanggung Jawab
											Target 2026	Pagu Indikatif (Rp)	Lokasi	Sumber Dana	Prioritas			Target	Pagu Indikatif (Rp)	
															Nasional	Daerah				
1	2					3	4	5	6	7	8	9	10	11	12	13	14	15	16	17
	1	03	01	2.06		Administrasi Umum Perangkat Daerah	Jumlah Dokumen Bahan Bacaan dan Peraturan Perundang-Undangan yang Disediakan Jumlah Laporan Fasilitasi Kunjungan Tamu Jumlah Laporan Penyelenggaraan Rapat Koordinasi dan Konsultasi SKPD Jumlah paket bahan logistic kantor yang disediakan Jumlah Paket Barang Cetakan dan Penggandaan yang disediakan Jumlah paket peralatan dan perlengkapan kantor yang disediakan Jumlah paket peralatan rumah tangga yang disediakan	1 Dokumen 1 Laporan 1 Laporan 1 Paket 1 Paket 1 Paket 1 Paket	1 Dokumen 1 Laporan 1 Laporan 1 Paket 1 Paket 1 Paket 1 Paket	1 Dokumen 1 Laporan 1 Laporan 1 Paket 1 Paket 1 Paket 1 Paket	1 Dokumen 1 Laporan 1 Laporan 1 Paket 1 Paket 1 Paket 1 Paket	847,428,393.00			Memperkuat reformasi politik, hukum dan birokrasi, serta memperkuat pencegahan dan pemberantasan korupsi, narkoba, judi, dan penyeludupan.	Pembangunan Infrastruktur yang berkualitas dan berkelanjutan mendukung fungsi sosial dan ekonomi 5.Meningkatkan kualitas pelayanan publik dan inovasi daerah dengan memanfaatkan teknologi digital dan Sistem Informasi Daerah	ASN	1 Dokumen 1 Laporan 1 Laporan 1 Paket 1 Paket 1 Paket 1 Paket	1,017,878,121.75	
	1	03	01	2.06	0002	Penyediaan Peralatan dan Perlengkapan Kantor														
							Jumlah Paket Peralatan dan Perlengkapan Kantor yang Disediakan	1 Paket	1 Paket	1 Paket	1 Paket	470,428,393.00	Kota Bandar Lampung, Semua Kecamatan, Semua Kel/Desa	PENDAPATAN ASLI DAERAH (PAD)	Memperkuat reformasi politik, hukum dan birokrasi, serta memperkuat pencegahan dan pemberantasan korupsi, narkoba, judi, dan penyeludupan.	Pembangunan Infrastruktur yang berkualitas dan berkelanjutan mendukung fungsi sosial dan ekonomi 5.Meningkatkan kualitas pelayanan publik dan inovasi daerah dengan memanfaatkan teknologi digital dan Sistem Informasi Daerah	ASN	1 Paket	527,483,279.40	DINAS PEKERJAAN UMUM
	1	03	01	2.06	0003	Penyediaan Peralatan Rumah Tangga														
							Jumlah Paket Peralatan Rumah Tangga yang Disediakan	1 Paket	1 Paket	1 Paket	1 Paket	96,000,000.00	Kota Bandar Lampung, Semua Kecamatan, Semua Kel/Desa	PENDAPATAN ASLI DAERAH (PAD)	Memperkuat reformasi politik, hukum dan birokrasi, serta memperkuat pencegahan dan pemberantasan korupsi, narkoba, judi, dan penyeludupan.	Pembangunan Infrastruktur yang berkualitas dan berkelanjutan mendukung fungsi sosial dan ekonomi 5.Meningkatkan kualitas pelayanan publik dan inovasi daerah dengan memanfaatkan teknologi digital dan Sistem Informasi Daerah	ASN	1 Paket	49,541,138.85	DINAS PEKERJAAN UMUM
	1	03	01	2.06	0004	Penyediaan Bahan Logistik Kantor														
							Jumlah Paket Bahan Logistik Kantor yang Disediakan	1 Paket	1 Paket	1 Paket	1 Paket	45,000,000.00	Kota Bandar Lampung, Semua Kecamatan, Semua Kel/Desa	PENDAPATAN ASLI DAERAH (PAD)	Memperkuat reformasi politik, hukum dan birokrasi, serta memperkuat pencegahan dan pemberantasan korupsi, narkoba, judi, dan penyeludupan.	Pembangunan Infrastruktur yang berkualitas dan berkelanjutan mendukung fungsi sosial dan ekonomi 5.Meningkatkan kualitas pelayanan publik dan inovasi daerah dengan memanfaatkan teknologi digital dan Sistem Informasi Daerah	ASN	1 Paket	123,375,000.00	DINAS PEKERJAAN UMUM
	1	03	01	2.06	0005	Penyediaan Barang Cetakan dan Penggandaan														
							Jumlah Paket Barang Cetakan dan Penggandaan yang Disediakan	1 Paket	1 Paket	1 Paket	1 Paket	60,000,000.00	Kota Bandar Lampung, Semua Kecamatan, Semua Kel/Desa	PENDAPATAN ASLI DAERAH (PAD)	Memperkuat reformasi politik, hukum dan birokrasi, serta memperkuat pencegahan dan pemberantasan korupsi, narkoba, judi, dan penyeludupan.	Pembangunan Infrastruktur yang berkualitas dan berkelanjutan mendukung fungsi sosial dan ekonomi 5.Meningkatkan kualitas pelayanan publik dan inovasi daerah dengan memanfaatkan teknologi digital dan Sistem Informasi Daerah	ASN	1 Paket	80,178,703.50	DINAS PEKERJAAN UMUM
	1	03	01	2.06	0006	Penyediaan Bahan Bacaan dan Peraturan Perundang-undangan														
							Jumlah Dokumen Bahan Bacaan dan Peraturan Perundang-Undangan yang Disediakan	1 Dokumen	1 Dokumen	1 Dokumen	1 Dokumen	16,000,000.00	Kota Bandar Lampung, Semua Kecamatan, Semua Kel/Desa	PENDAPATAN ASLI DAERAH (PAD)	Memperkuat reformasi politik, hukum dan birokrasi, serta memperkuat pencegahan dan pemberantasan korupsi, narkoba, judi, dan penyeludupan.	Pembangunan Infrastruktur yang berkualitas dan berkelanjutan mendukung fungsi sosial dan ekonomi 5.Meningkatkan kualitas pelayanan publik dan inovasi daerah dengan memanfaatkan teknologi digital dan Sistem Informasi Daerah	ASN	1 Dokumen	16,800,000.00	DINAS PEKERJAAN UMUM
	1	03	01	2.06	0008	Fasilitasi Kunjungan Tamu														
							Jumlah Laporan Fasilitasi Kunjungan Tamu	1 Laporan	1 Laporan	1 Laporan	1 Laporan	10,000,000.00	Kota Bandar Lampung, Semua Kecamatan, Semua Kel/Desa	PENDAPATAN ASLI DAERAH (PAD)	Memperkuat reformasi politik, hukum dan birokrasi, serta memperkuat pencegahan dan pemberantasan korupsi, narkoba, judi, dan penyeludupan.	Pembangunan Infrastruktur yang berkualitas dan berkelanjutan mendukung fungsi sosial dan ekonomi 5.Meningkatkan kualitas pelayanan publik dan inovasi daerah dengan memanfaatkan teknologi digital dan Sistem Informasi Daerah	ASN	1 Laporan	10,500,000.00	DINAS PEKERJAAN UMUM
	1	03	01	2.06	0009	Penyelenggaraan Rapat Koordinasi dan Konsultasi SKPD														
							Jumlah Laporan Penyelenggaraan Rapat Koordinasi dan Konsultasi SKPD	1 Laporan	1 Laporan	1 Laporan	1 Laporan	150,000,000.00	Kota Bandar Lampung, Semua Kecamatan, Semua Kel/Desa	PENDAPATAN ASLI DAERAH (PAD)	Memperkuat reformasi politik, hukum dan birokrasi, serta memperkuat pencegahan dan pemberantasan korupsi, narkoba, judi, dan penyeludupan.	Pembangunan Infrastruktur yang berkualitas dan berkelanjutan mendukung fungsi sosial dan ekonomi 5.Meningkatkan kualitas pelayanan publik dan inovasi daerah dengan memanfaatkan teknologi digital dan Sistem Informasi Daerah	ASN	1 Laporan	210,000,000.00	DINAS PEKERJAAN UMUM
	1	03	01	2.07		Pengadaan Barang Milik Daerah Penunjang Urusan Pemerintah Daerah	Jumlah Paket Mebel yang Disediakan	50 Unit	0	50 Unit	50 Unit	100,000,000.00			Memperkuat reformasi politik, hukum dan birokrasi, serta memperkuat pencegahan dan pemberantasan korupsi, narkoba, judi, dan penyeludupan.	Pembangunan Infrastruktur yang berkualitas dan berkelanjutan mendukung fungsi sosial dan ekonomi 5.Meningkatkan kualitas pelayanan publik dan inovasi daerah dengan memanfaatkan teknologi digital dan Sistem Informasi Daerah	ASN	50 Unit	53,600,503.95	
	1	03	01	2.07	0005	Pengadaan Mebel														
							0	50 Unit	0	50 Unit	50 0	100,000,000.00	Kota Bandar Lampung, Semua Kecamatan, Semua Kel/Desa	PENDAPATAN ASLI DAERAH (PAD)	Memperkuat reformasi politik, hukum dan birokrasi, serta memperkuat pencegahan dan pemberantasan korupsi, narkoba, judi, dan penyeludupan.	Pembangunan Infrastruktur yang berkualitas dan berkelanjutan mendukung fungsi sosial dan ekonomi 5.Meningkatkan kualitas pelayanan publik dan inovasi daerah dengan memanfaatkan teknologi digital dan Sistem Informasi Daerah	ASN	50 0	53,600,503.95	DINAS PEKERJAAN UMUM
	1	03	01	2.08		Penyediaan Jasa Penunjang Urusan Pemerintahan Daerah	Jumlah Laporan Penyediaan Jasa Komunikasi, Sumber Daya Air dan Listrik yang Disediakan Jumlah Laporan Penyediaan Jasa Pelayanan Umum Kantor yang Disediakan	1 Laporan 1 Laporan	1 Laporan 1 Laporan	1 Laporan 1 Laporan	1 Laporan 1 Laporan	5,411,600,000.00			-	Pembangunan Infrastruktur yang berkualitas dan berkelanjutan mendukung fungsi sosial dan ekonomi 5.Meningkatkan kualitas pelayanan publik dan inovasi daerah dengan memanfaatkan teknologi digital dan Sistem Informasi Daerah	-	1 Laporan 1 Laporan	5,317,200,000.00	
	1	03	01	2.08	0002	Penyediaan Jasa Komunikasi, Sumber Daya Air dan Listrik														

No	Kode					Urusan / Bidang Urusan / Program / Outcome / Kegiatan / Sub Kegiatan	Indikator Program / Kegiatan / Sub Kegiatan	Target Akhir Periode Renstra OPD	Realisasi Capaian RENJA OPD Tahun 2024	Prakiraan Capaian Target RENJA OPD Tahun 2025	Capaian Kinerja Dan Kerangka Pendanaan						Kelompok Sasaran	Prakiraan Maju Rencana Tahun 2027		Perangkat Daerah Penanggung Jawab
											Target 2026	Pagu Indikatif (Rp)	Lokasi	Sumber Dana	Prioritas			Target	Pagu Indikatif (Rp)	
															Nasional	Daerah				
1	2					3	4	5	6	7	8	9	10	11	12	13	14	15	16	17
							Jumlah Laporan Penyediaan Jasa Komunikasi, Sumber Daya Air dan Listrik yang Disediakan	1 Laporan	1 Laporan	1 Laporan	1 Laporan	1,460,000,000.00	Kota Bandar Lampung, Semua Kecamatan, Semua Kel/Desa	PENDAPATAN ASLI DAERAH (PAD)	-	Pembangunan Infrastruktur yang berkualitas dan berkelanjutan mendukung fungsi sosial dan ekonomi 5.Meningkatkan kualitas pelayanan publik dan inovasi daerah dengan memanfaatkan teknologi digital dan Sistem Informasi Daerah	-	1 Laporan	1,269,450,000.00	DINAS PEKERJAAN UMUM
	1	03	01	2.08	0004	Penyediaan Jasa Pelayanan Umum Kantor														
							Jumlah Laporan Penyediaan Jasa Pelayanan Umum Kantor yang Disediakan	1 Laporan	1 Laporan	1 Laporan	1 Laporan	3,951,600,000.00	Kota Bandar Lampung, Semua Kecamatan, Semua Kel/Desa	PENDAPATAN ASLI DAERAH (PAD)	-	Pembangunan Infrastruktur yang berkualitas dan berkelanjutan mendukung fungsi sosial dan ekonomi 5.Meningkatkan kualitas pelayanan publik dan inovasi daerah dengan memanfaatkan teknologi digital dan Sistem Informasi Daerah	-	1 Laporan	4,047,750,000.00	DINAS PEKERJAAN UMUM
	1	03	01	2.09		Pemeliharaan Barang Milik Daerah Penunjang Urusan Pemerintahan Daerah	Jumlah Kendaraan Dinas Operasional atau Lapangan yang Dipelihara dan dibayarkan Pajak dan Perizinannya Jumlah Kendaraan Perorangan Dinas atau Kendaraan Dinas Jabatan yang Dipelihara dan dibayarkan Pajaknya Jumlah Peralatan dan Mesin Lainnya yang Dipelihara	28 Unit 1 Unit 1 Unit	28 Unit 1 Unit 1 Unit	28 Unit 1 Unit 1 Unit	28 Unit 1 Unit 1 Unit	2,271,881,000.00			Memperkuat reformasi politik, hukum dan birokrasi, serta memperkuat pencegahan dan pemberantasan korupsi, narkoba, judi, dan penyeludupan.	Pembangunan Infrastruktur yang berkualitas dan berkelanjutan mendukung fungsi sosial dan ekonomi 5.Meningkatkan kualitas pelayanan publik dan inovasi daerah dengan memanfaatkan teknologi digital dan Sistem Informasi Daerah	ASN	28 Unit 1 Unit 1 Unit	3,930,721,350.94	
	1	03	01	2.09	0001	Penyediaan Jasa Pemeliharaan, Biaya Pemeliharaan, dan Pajak Kendaraan Perorangan Dinas atau Kendaraan Dinas Jabatan														
							Jumlah Kendaraan Perorangan Dinas atau Kendaraan Dinas Jabatan yang Dipelihara dan dibayarkan Pajaknya	1 Unit	2 Unit	1 Unit	1 Unit	192,881,000.00	Kota Bandar Lampung, Semua Kecamatan, Semua Kel/Desa	PENDAPATAN ASLI DAERAH (PAD)	Memperkuat reformasi politik, hukum dan birokrasi, serta memperkuat pencegahan dan pemberantasan korupsi, narkoba, judi, dan penyeludupan.	Pembangunan Infrastruktur yang berkualitas dan berkelanjutan mendukung fungsi sosial dan ekonomi 5.Meningkatkan kualitas pelayanan publik dan inovasi daerah dengan memanfaatkan teknologi digital dan Sistem Informasi Daerah	ASN	1 Unit	202,910,455.76	DINAS PEKERJAAN UMUM
	1	03	01	2.09	0002	Penyediaan Jasa Pemeliharaan, Biaya Pemeliharaan, Pajak dan Perizinan Kendaraan Dinas Operasional atau Lapangan														
							Jumlah Kendaraan Dinas Operasional atau Lapangan yang Dipelihara dan dibayarkan Pajak dan Perizinannya	28 Unit	10 Unit	28 Unit	28 Unit	2,019,000,000.00	Kota Bandar Lampung, Semua Kecamatan, Semua Kel/Desa	PENDAPATAN ASLI DAERAH (PAD)	Memperkuat reformasi politik, hukum dan birokrasi, serta memperkuat pencegahan dan pemberantasan korupsi, narkoba, judi, dan penyeludupan.	Pembangunan Infrastruktur yang berkualitas dan berkelanjutan mendukung fungsi sosial dan ekonomi 5.Meningkatkan kualitas pelayanan publik dan inovasi daerah dengan memanfaatkan teknologi digital dan Sistem Informasi Daerah	ASN	28 Unit	3,659,035,895.18	DINAS PEKERJAAN UMUM
	1	03	01	2.09	0006	Pemeliharaan Peralatan dan Mesin Lainnya														
							Jumlah Peralatan dan Mesin Lainnya yang Dipelihara	1 Unit	1 Unit	1 Unit	1 Unit	60,000,000.00	Kota Bandar Lampung, Semua Kecamatan, Semua Kel/Desa	PENDAPATAN ASLI DAERAH (PAD)	Memperkuat reformasi politik, hukum dan birokrasi, serta memperkuat pencegahan dan pemberantasan korupsi, narkoba, judi, dan penyeludupan.	Pembangunan Infrastruktur yang berkualitas dan berkelanjutan mendukung fungsi sosial dan ekonomi 5.Meningkatkan kualitas pelayanan publik dan inovasi daerah dengan memanfaatkan teknologi digital dan Sistem Informasi Daerah	ASN	1 Unit	68,775,000.00	DINAS PEKERJAAN UMUM
23	1	03	02			PROGRAM PENGELOLAAN SUMBER DAYA AIR (SDA)	Persentase Luas Kawasan Permukiman Rawan Banjir yang Terlindungi oleh Infrastruktur Pengendalian Banjir di WS Kewenangan Kota	0 % 18 Ha 18 Ha	0 % 12,91 Ha 12,91 Ha	0 % 28 Ha 28 Ha	26%	5,000,000,000.00						26%	6,510,000,000.00	
	1	03	02	2.01		Pengelolaan SDA dan Bangunan Pengaman Pantai pada Wilayah Sungai (WS) dalam 1 (Satu) Daerah Kabupaten/Kota	Jumlah embung dan penampungan air lainnya yang direhabilitasi Panjang sungai yang dinormalisasi/direstorasi	5 Unit 13 KM	3 Unit 1.908 KM	3 Unit 3 KM	4 Unit 5 KM	5,000,000,000.00			-	Pembangunan Infrastruktur yang berkualitas dan berkelanjutan mendukung fungsi sosial dan ekonomi 2. Memantapkan infrastruktur perkotaan yang berkualitas;	Masyarakat Kota Bandar Lampung	4 Unit 5 KM	6,510,000,000.00	
	1	03	02	2.01	0093	Normalisasi/Restorasi Sungai														
							Panjang Sungai yang Dinormalisasi/Direstorasi	13 KM	1.908 KM	3 KM	5 KM	5,000,000,000.00	Kota Bandar Lampung, Semua Kecamatan, Semua Kel/Desa	PENDAPATAN ASLI DAERAH (PAD)	-	Pembangunan Infrastruktur yang berkualitas dan berkelanjutan mendukung fungsi sosial dan ekonomi 2. Memantapkan infrastruktur perkotaan yang berkualitas;	Masyarakat Kota Bandar Lampung	5 KM	6,300,000,000.00	DINAS PEKERJAAN UMUM
	1	03	02	2.01	0129	Rehabilitasi Embung														
							Jumlah Embung yang Direhabilitasi	5 Unit	3 Unit	3 Unit	4 Unit	0,00	Kota Bandar Lampung, Semua Kecamatan, Semua Kel/Desa	PENDAPATAN ASLI DAERAH (PAD)	-	Pembangunan Infrastruktur yang berkualitas dan berkelanjutan mendukung fungsi sosial dan ekonomi 2. Memantapkan infrastruktur perkotaan yang berkualitas;	Masyarakat Kota Bandar Lampung	4 Unit	210,000,000.00	DINAS PEKERJAAN UMUM
24	1	03	03			PROGRAM PENGELOLAAN DAN PENGEMBANGAN SISTEM PENYEDIAAN AIR MINUM	Persentase penduduk yang memiliki akses air minum aman	86%	79.50%	81.50%	20.29%	37,003,158,000.00						20.29%	26,907,976,383.75	
	1	03	03	2.01		Pengelolaan dan Pengembangan Sistem Penyediaan Air Minum (SPAM) di Daerah Kabupaten/Kota	Kapasitas SPAM IKK/Perkotaan atau SPAM tematik tertentu yang terbangun	86%	82.5 %	82.5 %	82.5 %	37,003,158,000.00			Melanjutkan pengembangan infrastruktur dan meningkatkan lapangan kerja yang berkualitas, mendorong kewirausahaan, mengembangkan industri kreatif serta mengembangkan agromaritim industri di sentra produksi melalui peran aktif koperasi.	Pembangunan Infrastruktur yang berkualitas dan berkelanjutan mendukung fungsi sosial dan ekonomi 2. Memantapkan infrastruktur perkotaan yang berkualitas;	Masyarakat Kota Bandar Lampung	82.5 %	26,907,976,383.75	
	1	03	03	2.01	0028	Pembangunan Sistem Penyediaan Air Minum (SPAM) Jaringan Perpipaan														
							Kapasitas Sistem Penyediaan Air Minum (SPAM) Jaringan Perpipaan yang dibangun	90 Liter/Detik	957 Liter/Detik	65 Liter/Detik	70 Liter/Detik	37,003,158,000.00	Kota Bandar Lampung, Semua Kecamatan, Semua Kel/Desa	PENDAPATAN ASLI DAERAH (PAD), DAK FISIK-BIDANG AIR MINUM-PENUGASAN	Melanjutkan pengembangan infrastruktur dan meningkatkan lapangan kerja yang berkualitas, mendorong kewirausahaan, mengembangkan industri kreatif serta mengembangkan agromaritim industri di sentra produksi melalui peran aktif koperasi.	Pembangunan Infrastruktur yang berkualitas dan berkelanjutan mendukung fungsi sosial dan ekonomi 2. Memantapkan infrastruktur perkotaan yang berkualitas;	Masyarakat Kota Bandar Lampung	70 Liter/Detik	26,907,976,383.75	DINAS PEKERJAAN UMUM
25	1	03	05			PROGRAM PENGELOLAAN DAN PENGEMBANGAN SISTEM AIR LIMBAH	Rumah tangga bersanitasi aman	95.70%	92.70%	93.20%	7.80%	0,00						7.80%	5,775,000,000.00	

No	Kode					Urusan / Bidang Urusan / Program / Outcome / Kegiatan / Sub Kegiatan	Indikator Program / Kegiatan / Sub Kegiatan	Target Akhir Periode Renstra OPD	Realisasi Capaian RENJA OPD Tahun 2024	Prakiraan Capaian Target RENJA OPD Tahun 2025	Capaian Kinerja Dan Kerangka Pendanaan						Kelompok Sasaran	Prakiraan Maju Rencana Tahun 2027		Perangkat Daerah Penanggung Jawab
											Target 2026	Pagu Indikatif (Rp)	Lokasi	Sumber Dana	Prioritas			Target	Pagu Indikatif (Rp)	
															Nasional	Daerah				
1	2					3	4	5	6	7	8	9	10	11	12	13	14	15	16	17
	1	03	05	2.01		Pengelolaan dan Pengembangan Sistem Air Limbah Domestik dalam Daerah Kabupaten/Kota	Kapasitas Sistem Pengelolaan Air Limbah Domestik (SPALD) Terpusat Skala Permukiman yang dibangun	200 m3/hari	3 m3/hari	100 m3/hari	100 m3/hari	0,00			Melanjutkan pengembangan infrastruktur dan meningkatkan lapangan kerja yang berkualitas, mendorong kewirausahaan, mengembangkan industri kreatif serta mengembangkan agromaritim industri di sentra produksi melalui peran aktif koperasi.	Pembangunan Infrastruktur yang berkualitas dan berkelanjutan mendukung fungsi sosial dan ekonomi 2. Memantapkan infrastruktur perkotaan yang berkualitas;	Masyarakat Kota Bandar Lampung	100 m3/hari	5,775,000,000.00	
	1	03	05	2.01	0022	Pembangunan Sistem Pengelolaan Air Limbah Domestik (SPALD) Terpusat Skala Permukiman														
							Kapasitas Sistem Pengelolaan Air Limbah Domestik (SPALD) Terpusat Skala Permukiman yang dibangun	200 m3/hari	3 m3/hari	100 m3/hari	100 M³/Hari	0,00	Kota Bandar Lampung, Semua Kecamatan, Semua Kel/Desa	PENDAPATAN ASLI DAERAH (PAD)	Melanjutkan pengembangan infrastruktur dan meningkatkan lapangan kerja yang berkualitas, mendorong kewirausahaan, mengembangkan industri kreatif serta mengembangkan agromaritim industri di sentra produksi melalui peran aktif koperasi.	Pembangunan Infrastruktur yang berkualitas dan berkelanjutan mendukung fungsi sosial dan ekonomi 2. Memantapkan infrastruktur perkotaan yang berkualitas;	Masyarakat Kota Bandar Lampung	100 M³/Hari	5,775,000,000.00	DINAS PEKERJAAN UMUM
26	1	03	06			PROGRAM PENGELOLAAN DAN PENGEMBANGAN SISTEM DRAINASE	Persentase drainase dalam kondisi baik/pembuangan aliran air tidak tersumbat	70%	0	45%	97%	29,000,000,000.00						97%	26,250,000,000.00	
	1	03	06	2.01		Pengelolaan dan Pengembangan Sistem Drainase yang Terhubung Langsung dengan Sungai dalam Daerah Kabupaten/Kota	Jumlah sistem drainase perkotaan yang dilakukan rehabilitasi	3 Sistem Drainase Perk	3 Sistem Drainase Perk	3 Sistem Drainase Perk	3 Sistem Drainase Perk	29,000,000,000.00			Melanjutkan pengembangan infrastruktur dan meningkatkan lapangan kerja yang berkualitas, mendorong kewirausahaan, mengembangkan industri kreatif serta mengembangkan agromaritim industri di sentra produksi melalui peran aktif koperasi.	Pembangunan Infrastruktur yang berkualitas dan berkelanjutan mendukung fungsi sosial dan ekonomi 2. Memantapkan infrastruktur perkotaan yang berkualitas;	Masyarakat Kota Bandar Lampung	3 Sistem Drainase Perk	26,250,000,000.00	
	1	03	06	2.01	0028	Rehabilitasi Sistem Drainase Perkotaan														
							Jumlah Sistem Drainase Perkotaan yang Direhabilitasi	3 Sistem Drainase Perkotaan	3 Sistem Drainase Perkotaan	3 Sistem Drainase Perkotaan	3 Sistem Drainase Perkotaan	9,000,000,000.00	Kota Bandar Lampung, Semua Kecamatan, Semua Kel/Desa	PENDAPATAN ASLI DAERAH (PAD)	Melanjutkan pengembangan infrastruktur dan meningkatkan lapangan kerja yang berkualitas, mendorong kewirausahaan, mengembangkan industri kreatif serta mengembangkan agromaritim industri di sentra produksi melalui peran aktif koperasi.	Pembangunan Infrastruktur yang berkualitas dan berkelanjutan mendukung fungsi sosial dan ekonomi 2. Memantapkan infrastruktur perkotaan yang berkualitas;	Masyarakat Kota Bandar Lampung	3 Sistem Drainase Perkotaan	7,625,000,000.00	DINAS PEKERJAAN UMUM
	1	03	06	2.01	0029	Pembangunan Sistem Drainase Perkotaan														
							Jumlah Sistem Drainase Perkotaan yang Dibangun	3 Sistem Drainase Perkotaan	3 Sistem Drainase Perkotaan	3 Sistem Drainase Perkotaan	3 Sistem Drainase Perkotaan	20,000,000,000.00	Kota Bandar Lampung, Semua Kecamatan, Semua Kel/Desa	PENDAPATAN ASLI DAERAH (PAD)	Melanjutkan pengembangan infrastruktur dan meningkatkan lapangan kerja yang berkualitas, mendorong kewirausahaan, mengembangkan industri kreatif serta mengembangkan agromaritim industri di sentra produksi melalui peran aktif koperasi.	Pembangunan Infrastruktur yang berkualitas dan berkelanjutan mendukung fungsi sosial dan ekonomi 2. Memantapkan infrastruktur perkotaan yang berkualitas;	Masyarakat Kota Bandar Lampung	3 Sistem Drainase Perkotaan	18,625,000,000.00	DINAS PEKERJAAN UMUM
27	1	03	08			PROGRAM PENATAAN BANGUNAN GEDUNG	Persentase OPD yang memiliki Kantor Sendiri	-			100%	177,623,500,000.00						-	146,375,790,639.63	
	1	03	08	2.01		Penyelenggaraan Bangunan Gedung di Wilayah Daerah Kabupaten/Kota, Pemberian Izin Mendirikan Bangunan (IMB) dan Sertifikat Laik Fungsi Bangunan Gedung	Jumlah dokumen perencanaan, pembangunan, pengawasan, dan pemanfaatan bangunan gedung daerah Kabupaten/Kota	50 dokumen	50 dokumen	50 dokumen	50 dokumen	177,623,500,000.00			Melanjutkan pengembangan infrastruktur dan meningkatkan lapangan kerja yang berkualitas, mendorong kewirausahaan, mengembangkan industri kreatif serta mengembangkan agromaritim industri di sentra produksi melalui peran aktif koperasi.	Pembangunan Infrastruktur yang berkualitas dan berkelanjutan mendukung fungsi sosial dan ekonomi 2. Memantapkan infrastruktur perkotaan yang berkualitas;	Masyarakat Kota Bandar Lampung	50 dokumen	146,375,790,639.63	
	1	03	08	2.01	0021	Pembangunan, Pemanfaatan, Pelestariaan dan Pembongkaran Bangunan Gedung untuk Kepentingan Strategis Daerah Kabupaten/Kota														
							Jumlah Dokumen Pembangunan, Pemanfaatan, Pelestariaan dan Pembongkaran Bangunan Gedung untuk Kepentingan Strategis Daerah Kabupaten/Kota	50 dokumen	50 dokumen	50 dokumen	50 Dokumen	177,623,500,000.00	Kota Bandar Lampung, Semua Kecamatan, Semua Kel/Desa	PENDAPATAN ASLI DAERAH (PAD)	Melanjutkan pengembangan infrastruktur dan meningkatkan lapangan kerja yang berkualitas, mendorong kewirausahaan, mengembangkan industri kreatif serta mengembangkan agromaritim industri di sentra produksi melalui peran aktif koperasi.	Pembangunan Infrastruktur yang berkualitas dan berkelanjutan mendukung fungsi sosial dan ekonomi 2. Memantapkan infrastruktur perkotaan yang berkualitas;	Masyarakat Kota Bandar Lampung	50 Dokumen	146,375,790,639.63	DINAS PEKERJAAN UMUM
28	1	03	10			PROGRAM PENYELENGGARAAN JALAN	Proporsi panjang jalan kota dalam kondisi mantap Rasio panjang jalan dengan jumlah penduduk	1.35 % 97 %	1.35 % 8,33 %	1.35 % 92 %	93 % 1.35 %	88,800,000,000.00						93 % 1.35 %	35,588,616,000.00	
	1	03	10	2.01		Penyelenggaraan Jalan Kabupaten/Kota	Jumlah jembatan yang dibangun Jumlah Jembatan yang dipelihara secara rutin Panjang jalan yang dibangun Panjang jalan yang dipelihara secara rutin	5 jembatan 10 jembatan 25 KM 45 KM	4 jembatan 5 jembatan 30,08 KM 22,92 KM	5 jembatan 10 jembatan 25 KM 45 KM	5 jembatan 10 jembatan 25 KM 45 KM	88,800,000,000.00			Melanjutkan pengembangan infrastruktur dan meningkatkan lapangan kerja yang berkualitas, mendorong kewirausahaan, mengembangkan industri kreatif serta mengembangkan agromaritim industri di sentra produksi melalui peran aktif koperasi.	Pembangunan Infrastruktur yang berkualitas dan berkelanjutan mendukung fungsi sosial dan ekonomi 2. Memantapkan infrastruktur perkotaan yang berkualitas;	Masyarakat Kota Bandar Lampung	5 jembatan 10 jembatan 25 KM 45 KM	35,588,616,000.00	
	1	03	10	2.01	0051	Pemeliharaan Rutin Jalan														
							Panjang Jalan yang Dipelihara Secara Rutin	45 Km	22,92 Km	45 Km	45 KM	15,000,000,000.00	Kota Bandar Lampung, Semua Kecamatan, Semua Kel/Desa	PENDAPATAN ASLI DAERAH (PAD)	Melanjutkan pengembangan infrastruktur dan meningkatkan lapangan kerja yang berkualitas, mendorong kewirausahaan, mengembangkan industri kreatif serta mengembangkan agromaritim industri di sentra produksi melalui peran aktif koperasi.	Pembangunan Infrastruktur yang berkualitas dan berkelanjutan mendukung fungsi sosial dan ekonomi 2. Memantapkan infrastruktur perkotaan yang berkualitas;	Masyarakat Kota Bandar Lampung	45 KM	15,750,000,000.00	DINAS PEKERJAAN UMUM
	1	03	10	2.01	0053	Pembangunan Jalan														

No	Kode					Urusan / Bidang Urusan / Program / Outcome / Kegiatan / Sub Kegiatan	Indikator Program / Kegiatan / Sub Kegiatan	Target Akhir Periode Renstra OPD	Realisasi Capaian RENJA OPD Tahun 2024	Prakiraan Capaian Target RENJA OPD Tahun 2025	Capaian Kinerja Dan Kerangka Pendanaan						Kelompok Sasaran	Prakiraan Maju Rencana Tahun 2027		Perangkat Daerah Penanggung Jawab
											Target 2026	Pagu Indikatif (Rp)	Lokasi	Sumber Dana	Prioritas			Target	Pagu Indikatif (Rp)	
															Nasional	Daerah				
1	2					3	4	5	6	7	8	9	10	11	12	13	14	15	16	17
							Panjang Jalan yang Dibangun Sampai Perkerasan	25 Km	30,08 Km	25 Km	25 KM	68,800,000,000.00	Kota Bandar Lampung, Semua Kecamatan, Semua Kel/Desa	PENDAPATAN ASLI DAERAH (PAD)	Melanjutkan pengembangan infrastruktur dan meningkatkan lapangan kerja yang berkualitas, mendorong kewirausahaan, mengembangkan industri kreatif serta mengembangkan agromaritim industri di sentra produksi melalui peran aktif koperasi.	Pembangunan Infrastruktur yang berkualitas dan berkelanjutan mendukung fungsi sosial dan ekonomi 2. Memantapkan infrastruktur perkotaan yang berkualitas;	Masyarakat Kota Bandar Lampung	25 KM	15,352,050,000.00	DINAS PEKERJAAN UMUM
	1	03	10	2.01	0067	Pemeliharaan Rutin Jembatan														
							Jumlah Jembatan yang Dipelihara Secara Rutin	10 Jembatan	5 Jembatan	10 Jembatan	10 Jembatan	2,500,000,000.00	Kota Bandar Lampung, Semua Kecamatan, Semua Kel/Desa	PENDAPATAN ASLI DAERAH (PAD)	Melanjutkan pengembangan infrastruktur dan meningkatkan lapangan kerja yang berkualitas, mendorong kewirausahaan, mengembangkan industri kreatif serta mengembangkan agromaritim industri di sentra produksi melalui peran aktif koperasi.	Pembangunan Infrastruktur yang berkualitas dan berkelanjutan mendukung fungsi sosial dan ekonomi 2. Memantapkan infrastruktur perkotaan yang berkualitas;	Masyarakat Kota Bandar Lampung	10 Jembatan	1,837,500,000.00	DINAS PEKERJAAN UMUM
	1	03	10	2.01	0069	Pembangunan Jembatan														
							Panjang jembatan yang dibangun	5 Jembatan	4 Jembatan	5 Jembatan	5 Meter	2,500,000,000.00	Kota Bandar Lampung, Semua Kecamatan, Semua Kel/Desa	PENDAPATAN ASLI DAERAH (PAD)	Melanjutkan pengembangan infrastruktur dan meningkatkan lapangan kerja yang berkualitas, mendorong kewirausahaan, mengembangkan industri kreatif serta mengembangkan agromaritim industri di sentra produksi melalui peran aktif koperasi.	Pembangunan Infrastruktur yang berkualitas dan berkelanjutan mendukung fungsi sosial dan ekonomi 2. Memantapkan infrastruktur perkotaan yang berkualitas;	Masyarakat Kota Bandar Lampung	5 Meter	2,649,066,000.00	DINAS PEKERJAAN UMUM
29	1	03	11			PROGRAM PENGEMBANGAN JASA KONSTRUKSI	Rasio tenaga operator / teknisi / Analisis yang memiliki sertifikat kompetensi Rasio proyek yang menjadi kewenangan pengawasan nya tanpa kecelakaan konstruksi	75 Orang	50 orang 55 %	50 orang 55 %	50 orang 55 %	1,750,000,000.00						50 orang 55 %	1,852,500,000.00	
	1	03	11	2.01		Penyelenggaraan Pelatihan Tenaga Terampil Konstruksi	Jumlah tenaga kerja konstruksi kualifikasi jabatan operator dan teknisi atau analis yang difasilitasi sertifikasi	50 Orang	50 Orang	50 Orang	50 orang	1,100,000,000.00			Melanjutkan pengembangan infrastruktur dan meningkatkan lapangan kerja yang berkualitas, mendorong kewirausahaan, mengembangkan industri kreatif serta mengembangkan agromaritim industri di sentra produksi melalui peran aktif koperasi.	Pembangunan Infrastruktur yang berkualitas dan berkelanjutan mendukung fungsi sosial dan ekonomi 2. Memantapkan infrastruktur perkotaan yang berkualitas;	Masyarakat Kota Bandar Lampung	50 orang	1,155,000,000.00	
	1	03	11	2.01	0010	Fasilitasi Sertifikasi Tenaga Kerja Konstruksi Kualifikasi Jabatan Operator dan Teknisi atau Analis														
							Jumlah Tenaga Kerja Konstruksi Kualifikasi Jabatan Operator dan Teknisi atau Analis yang Difasilitasi Sertifikasi	50 Orang	0	50 Orang	50 Orang	1,100,000,000.00	Kota Bandar Lampung, Semua Kecamatan, Semua Kel/Desa	PENDAPATAN ASLI DAERAH (PAD)	Melanjutkan pengembangan infrastruktur dan meningkatkan lapangan kerja yang berkualitas, mendorong kewirausahaan, mengembangkan industri kreatif serta mengembangkan agromaritim industri di sentra produksi melalui peran aktif koperasi.	Pembangunan Infrastruktur yang berkualitas dan berkelanjutan mendukung fungsi sosial dan ekonomi 2. Memantapkan infrastruktur perkotaan yang berkualitas;	Masyarakat Kota Bandar Lampung	50 Orang	1,155,000,000.00	DINAS PEKERJAAN UMUM
	1	03	11	2.02		Penyelenggaraan Sistem Informasi Jasa Konstruksi Cakupan Daerah Kabupaten/Kota	ketersedianya layanan informasi jasa konstruksi tingkat kota bandar lampung				100 %	250,000,000.00			-	-	ASN	100 %	277,500,000.00	
	1	03	11	2.02	0012	Penyediaan Perangkat Pendukung Layanan Informasi Jasa Konstruksi														
							Jumlah Perangkat Pendukung Layanan Informasi Jasa Konstruksi yang Disediakan				1 Perangkat Pendukung	200,000,000.00	Kota Bandar Lampung, Semua Kecamatan, Semua Kel/Desa	PENDAPATAN ASLI DAERAH (PAD)	-	-	ASN	1 Perangkat Pendukung	225,000,000.00	DINAS PEKERJAAN UMUM
	1	03	11	2.02	0014	Peningkatan Kapasitas Pengelola SIPJAKI														
							Jumlah Pengelola SIPJAKI yang Ditingkatkan Kapasitasnya				5 Orang	50,000,000.00	Kota Bandar Lampung, Semua Kecamatan, Semua Kel/Desa	PENDAPATAN ASLI DAERAH (PAD)	-	Pembangunan Infrastruktur yang berkualitas dan berkelanjutan mendukung fungsi sosial dan ekonomi 2. Memantapkan infrastruktur perkotaan yang berkualitas;	ASN	5 Orang	52,500,000.00	DINAS PEKERJAAN UMUM
	1	03	11	2.04		Pengawasan Tertib Usaha, Tertib Penyelenggaraan dan Tertib Pemanfaatan Jasa Konstruksi	Jumlah bangunan konstruksi Kabupaten/Kota yang diawasi dan dievaluasi tertib pemanfaatan produk Jumlah paket pekerjaan jasa konstruksi Kabupaten/Kota yang diawasi dan dievaluasi tertib penyelenggaraan	50 bangunan konstruksi 50 paket pekerjaan	50 bangunan konstruksi 50 paket pekerjaan	50 bangunan konstruksi 50 paket pekerjaan	50 bangunan konstruksi 50 paket pekerjaan	400,000,000.00			Melanjutkan pengembangan infrastruktur dan meningkatkan lapangan kerja yang berkualitas, mendorong kewirausahaan, mengembangkan industri kreatif serta mengembangkan agromaritim industri di sentra produksi melalui peran aktif koperasi.	Pembangunan Infrastruktur yang berkualitas dan berkelanjutan mendukung fungsi sosial dan ekonomi 2. Memantapkan infrastruktur perkotaan yang berkualitas;	Masyarakat Kota Bandar Lampung	50 bangunan konstruksi 50 paket pekerjaan	420,000,000.00	
	1	03	11	2.04	0004	Pengawasan dan Evaluasi Tertib Penyelenggaraan Jasa Konstruksi Kabupaten/Kota														
							Jumlah Paket Pekerjaan Jasa Konstruksi Kabupaten/Kota yang Diawasi dan Dievaluasi Tertib Penyelenggaraan	60 Paket Pekerjaan	0	0	50 Paket Pekerjaan	100,000,000.00	Kota Bandar Lampung, Semua Kecamatan, Semua Kel/Desa	PENDAPATAN ASLI DAERAH (PAD)	Melanjutkan pengembangan infrastruktur dan meningkatkan lapangan kerja yang berkualitas, mendorong kewirausahaan, mengembangkan industri kreatif serta mengembangkan agromaritim industri di sentra produksi melalui peran aktif koperasi.	Pembangunan Infrastruktur yang berkualitas dan berkelanjutan mendukung fungsi sosial dan ekonomi 2. Memantapkan infrastruktur perkotaan yang berkualitas;	Masyarakat Kota Bandar Lampung	50 Paket Pekerjaan	105,000,000.00	DINAS PEKERJAAN UMUM
	1	03	11	2.04	0005	Pengawasan dan Evaluasi Tertib Pemanfaatan Produk Jasa Konstruksi Kabupaten/Kota														
							Jumlah Bangunan Konstruksi Kabupaten/Kota yang Diawasi dan Dievaluasi Tertib Pemanfaatan Produk	40 Bangunan Konstruksi	0	0	50 Bangunan Konstruksi	300,000,000.00	Kota Bandar Lampung, Semua Kecamatan, Semua Kel/Desa	PENDAPATAN ASLI DAERAH (PAD)	Melanjutkan pengembangan infrastruktur dan meningkatkan lapangan kerja yang berkualitas, mendorong kewirausahaan, mengembangkan industri kreatif serta mengembangkan agromaritim industri di sentra produksi melalui peran aktif koperasi.	Pembangunan Infrastruktur yang berkualitas dan berkelanjutan mendukung fungsi sosial dan ekonomi 2. Memantapkan infrastruktur perkotaan yang berkualitas;	Masyarakat Kota Bandar Lampung	50 Bangunan Konstruksi	315,000,000.00	DINAS PEKERJAAN UMUM
	1	04				URUSAN PEMERINTAHAN BIDANG PERUMAHAN DAN KAWASAN PERMUKIMAN						72,310,650,058.00							102,375,000,000.00	

No	Kode					Urusan / Bidang Urusan / Program / Outcome / Kegiatan / Sub Kegiatan	Indikator Program / Kegiatan / Sub Kegiatan	Target Akhir Periode Renstra OPD	Realisasi Capaian RENJA OPD Tahun 2024	Prakiraan Capaian Target RENJA OPD Tahun 2025	Capaian Kinerja Dan Kerangka Pendanaan						Kelompok Sasaran	Prakiraan Maju Rencana Tahun 2027		Perangkat Daerah Penanggung Jawab
											Target 2026	Pagu Indikatif (Rp)	Lokasi	Sumber Dana	Prioritas			Target	Pagu Indikatif (Rp)	
															Nasional	Daerah				
1	2					3	4	5	6	7	8	9	10	11	12	13	14	15	16	17
30	1	04	02			PROGRAM PENGEMBANGAN PERUMAHAN	Persentase rusunawa yang terpelihara	100 %	100 %	100 %	100%	500,000,000.00							525,000,000.00	
	1	04	02	2. 05		Pembinaan Pengelolaan Rumah Susun Umum dan/atau Rumah Khusus	Jumlah dokumen pemanfaatan rumah susun umum dan/atau rumah khusus	280 Dokumen	247 Dokumen	255 Dokumen	260 Dokumen	500,000,000.00			Melanjutkan pengembangan infrastruktur dan meningkatkan lapangan kerja yang berkualitas, mendorong kewirausahaan, mengembangkan industri kreatif serta mengembangkan agromaritim industri di sentra produksi melalui peran aktif koperasi.	Pembangunan Infrastruktur yang berkualitas dan berkelanjutan mendukung fungsi sosial dan ekonomi 2. Memantapkan infrastruktur perkotaan yang berkualitas;	Masyarakat Kota Bandar Lampung	260 Dokumen	525,000,000.00	
	1	04	02	2. 05	0002	Penatausahaan Pemanfaatan Rumah Susun Umum dan/atau Rumah Khusus														
							Jumlah Dokumen Pemanfaatan Rumah Susun Umum dan/atau Rumah Khusus	280 Dokumen	247 Dokumen	255 Dokumen	260 Dokumen	500,000,000.00	Kota Bandar Lampung, Semua Kecamatan, Semua Kel/Desa	PENDAPATAN ASLI DAERAH (PAD)	Melanjutkan pengembangan infrastruktur dan meningkatkan lapangan kerja yang berkualitas, mendorong kewirausahaan, mengembangkan industri kreatif serta mengembangkan agromaritim industri di sentra produksi melalui peran aktif koperasi.	Pembangunan Infrastruktur yang berkualitas dan berkelanjutan mendukung fungsi sosial dan ekonomi 2. Memantapkan infrastruktur perkotaan yang berkualitas;	Masyarakat Kota Bandar Lampung	260 Dokumen	525,000,000.00	DINAS PEKERJAAN UMUM
31	1	04	05			PROGRAM PENINGKATAN PRASARANA, SARANA DAN UTILITAS UMUM (PSU)	Persentase panjang jalan lingkungan dalam kondisi mantap	89.22%	86.59%	86.75%	87.22 %	71,810,650,058.00						87.22 %	101,850,000,000.00	
	1	04	05	2. 01		Urusan Penyelenggaraan PSU Perumahan	Jumlah lokasi perumahan yang disediakan prasarana, sarana dan utilitas umum yang menunjang fungsi hunian	300 lokasi	0	350 lokasi	350 lokasi	71,810,650,058.00			Melanjutkan pengembangan infrastruktur dan meningkatkan lapangan kerja yang berkualitas, mendorong kewirausahaan, mengembangkan industri kreatif serta mengembangkan agromaritim industri di sentra produksi melalui peran aktif koperasi.	Pembangunan Infrastruktur yang berkualitas dan berkelanjutan mendukung fungsi sosial dan ekonomi 2. Memantapkan infrastruktur perkotaan yang berkualitas;	Masyarakat Kota Bandar Lampung	350 lokasi	101,850,000,000.00	
	1	04	05	2. 01	0012	Penyediaan Prasarana, Sarana, dan Utilitas Umum di Perumahan														
							Jumlah Lokasi Perumahan yang Disediakan Prasarana, Sarana, dan Utilitas Umum				350 Lokasi	71,810,650,058.00	Kota Bandar Lampung, Semua Kecamatan, Semua Kel/Desa	PENDAPATAN ASLI DAERAH (PAD)	Melanjutkan pengembangan infrastruktur dan meningkatkan lapangan kerja yang berkualitas, mendorong kewirausahaan, mengembangkan industri kreatif serta mengembangkan agromaritim industri di sentra produksi melalui peran aktif koperasi.	Pembangunan Infrastruktur yang berkualitas dan berkelanjutan mendukung fungsi sosial dan ekonomi 2. Memantapkan infrastruktur perkotaan yang berkualitas;	Masyarakat Kota Bandar Lampung	350 Lokasi	101,850,000,000.00	DINAS PEKERJAAN UMUM
	2					URUSAN PEMERINTAHAN WAJIB YANG TIDAK BERKAITAN DENGAN PELAYANAN DASAR						0,00							54,508,265,700.00	
	2	15				URUSAN PEMERINTAHAN BIDANG PERHUBUNGAN						0,00							54,508,265,700.00	
32	2	15	02			PROGRAM PENYELENGGARAAN LALU LINTAS DAN ANGKUTAN JALAN (LLAJ)		21.41 titik lampu/km	21.70 titik lampu/km	16.41 titik lampu/km		0,00							54,508,265,700.00	
	2	15	02	2. 02		Penyediaan Perlengkapan Jalan di Jalan Kabupaten/Kota	Jumlah perlengkapan jalan di jalan Kabupaten/Kota yang tersedia				25211 Unit	0,00			Melanjutkan pengembangan infrastruktur dan meningkatkan lapangan kerja yang berkualitas, mendorong kewirausahaan, mengembangkan industri kreatif serta mengembangkan agromaritim industri di sentra produksi melalui peran aktif koperasi.	Pembangunan Infrastruktur yang berkualitas dan berkelanjutan mendukung fungsi sosial dan ekonomi 2. Memantapkan infrastruktur perkotaan yang berkualitas;	Masyarakat Kota Bandar Lampung	25211 Unit	54,508,265,700.00	
	2	15	02	2. 02	0002	Penyediaan Perlengkapan Jalan di Jalan Kabupaten/Kota														
							Jumlah Perlengkapan Jalan di Jalan Kabupaten/Kota yang Tersedia	25211 Unit	25211 Unit	25211 Unit	25211 Unit	0,00	Kota Bandar Lampung, Semua Kecamatan, Semua Kel/Desa	PENDAPATAN ASLI DAERAH (PAD)	Melanjutkan pengembangan infrastruktur dan meningkatkan lapangan kerja yang berkualitas, mendorong kewirausahaan, mengembangkan industri kreatif serta mengembangkan agromaritim industri di sentra produksi melalui peran aktif koperasi.	Pembangunan Infrastruktur yang berkualitas dan berkelanjutan mendukung fungsi sosial dan ekonomi 2. Memantapkan infrastruktur perkotaan yang berkualitas;	Masyarakat Kota Bandar Lampung	25211 Unit	54,508,265,700.00	DINAS PEKERJAAN UMUM
						SATUAN POLISI PAMONG PRAJA						41,540,903,990.00							41,813,363,504.47	
	1					URUSAN PEMERINTAHAN WAJIB YANG BERKAITAN DENGAN PELAYANAN DASAR						41,540,903,990.00							41,813,363,504.47	
	1	05				URUSAN PEMERINTAHAN BIDANG KETENTERAMAN DAN KETERTIBAN UMUM SERTA PERLINDUNGAN MASYARAKAT						41,540,903,990.00							41,813,363,504.47	
33	1	05	01			PROGRAM PENUNJANG URUSAN PEMERINTAHAN DAERAH KABUPATEN/KOTA	"Cakupan Pemenuhan Kebutuhan Penunjang Urusan Pemerintahan Bidang Satpol PP	98%	98%	98%	98 %	41,055,498,800.00						98%	41,048,363,504.47	
	1	05	01	2. 01		Perencanaan, Penganggaran, dan Evaluasi Kinerja Perangkat Daerah	PERSENTASE PEMENUHAN DOKUMEN PERENCANAAN, PENGANGGARAN DAN EVALUASI KINERJA PERANGKAT DAERAH YANG BERKUALITAS	100%	100%	100%	100 %	35,000,000.00			Memperkokoh ideologi Pancasila, demokrasi, dan hak asasi manusia (HAM).	Tata kelola Pemerintahan yang efektif dan berintegritas 4. Memantapkan ketertiban dan keamanan daerah dengan mengembangkan kearifan lokal;	ASN	100 %	35,000,000.00	
	1	05	01	2. 01	0006	Koordinasi dan Penyusunan Laporan Capaian Kinerja dan Ikhtisar Realisasi Kinerja SKPD														
							Jumlah Laporan Capaian Kinerja dan Ikhtisar Realisasi Kinerja SKPD dan Laporan Hasil Koordinasi Penyusunan Laporan Capaian Kinerja dan Ikhtisar Realisasi Kinerja SKPD	25 Laporan	5 Laporan	5 Laporan	5 Laporan	35,000,000.00	Kota Bandar Lampung, Semua Kecamatan, Semua Kel/Desa	PENDAPATAN ASLI DAERAH (PAD)	Memperkokoh ideologi Pancasila, demokrasi, dan hak asasi manusia (HAM).	Tata kelola Pemerintahan yang efektif dan berintegritas 4. Memantapkan ketertiban dan keamanan daerah dengan mengembangkan kearifan lokal;	ASN	5 Laporan	35,000,000.00	SATUAN POLISI PAMONG PRAJA
	1	05	01	2. 02		Administrasi Keuangan Perangkat Daerah	PERSENTASE PEMENUHAN DOKUMEN PELAPORAN KEUANGAN OPD YANG AKUNTABEL	100%	100%	100%	100 %	9,398,767,100.00			Memperkuat reformasi politik, hukum dan birokrasi, serta memperkuat pencegahan dan pemberantasan korupsi, narkoba, judi, dan penyeludupan.	Tata kelola Pemerintahan yang efektif dan berintegritas 4. Memantapkan ketertiban dan keamanan daerah dengan mengembangkan kearifan lokal;	ASN	100%	7,988,052,500.47	
	1	05	01	2. 02	0001	Penyediaan Gaji dan Tunjangan ASN														
							Jumlah Orang yang Menerima Gaji dan Tunjangan ASN	70 Orang/bulan	70 Orang/bulan	70 Orang/bulan	85 Orang/bulan	9,185,714,600.00	Kota Bandar Lampung, Semua Kecamatan, Semua Kel/Desa	PENDAPATAN ASLI DAERAH (PAD), DANA ALOKASI UMUM (DAU)	Memperkuat reformasi politik, hukum dan birokrasi, serta memperkuat pencegahan dan pemberantasan korupsi, narkoba, judi, dan penyeludupan.	Tata kelola Pemerintahan yang efektif dan berintegritas 4. Memantapkan ketertiban dan keamanan daerah dengan mengembangkan kearifan lokal;	ASN	85 Orang/bulan	7,775,000,000.47	SATUAN POLISI PAMONG PRAJA

No	Kode					Urusan / Bidang Urusan / Program / Outcome / Kegiatan / Sub Kegiatan	Indikator Program / Kegiatan / Sub Kegiatan	Target Akhir Periode Renstra OPD	Realisasi Capaian RENJA OPD Tahun 2024	Prakiraan Capaian Target RENJA OPD Tahun 2025	Capaian Kinerja Dan Kerangka Pendanaan						Kelompok Sasaran	Prakiraan Maju Rencana Tahun 2027		Perangkat Daerah Penanggung Jawab
											Target 2026	Pagu Indikatif (Rp)	Lokasi	Sumber Dana	Prioritas			Target	Pagu Indikatif (Rp)	
															Nasional	Daerah				
1	2					3	4	5	6	7	8	9	10	11	12	13	14	15	16	17
	1	05	01	2.02	0003	Pelaksanaan Penatausahaan dan Pengujian/Verifikasi Keuangan SKPD														
							Jumlah Dokumen Penatausahaan dan Pengujian/Verifikasi Keuangan SKPD	5 Dokumen	5 Dokumen	5 Dokumen	5 Dokumen	213,052,500.00	Kota Bandar Lampung, Semua Kecamatan, Semua Kel/Desa	PENDAPATAN ASLI DAERAH (PAD)	Memperkuat reformasi politik, hukum dan birokrasi, serta memperkuat pencegahan dan pemberantasan korupsi, narkoba, judi, dan penyeludupan.	Tata kelola Pemerintahan yang efektif dan berintegritas 4. Memantapkan ketertiban dan keamanan daerah dengan mengembangkan kearifan lokal;	ASN	5 Dokumen	213,052,500.00	SATUAN POLISI PAMONG PRAJA
	1	05	01	2.05		Administrasi Kepegawaian Perangkat Daerah	PERSENTASE PENINGKATAN KAPASUTAS SUMBER DAYA APARATUR	80%	80%	80%	80 %	550,000,000.00			Memperkuat reformasi politik, hukum dan birokrasi, serta memperkuat pencegahan dan pemberantasan korupsi, narkoba, judi, dan penyeludupan.	Tata kelola Pemerintahan yang efektif dan berintegritas 4. Memantapkan ketertiban dan keamanan daerah dengan mengembangkan kearifan lokal;	Masyarakat Kota Bandar Lampung	80%	50,000,000.00	
	1	05	01	2.05	0002	Pengadaan Pakaian Dinas beserta Atribut Kelengkapannya														
							Jumlah Paket Pakaian Dinas beserta Atribut Kelengkapan	1 Paket	1 Paket	1 Paket	1 Paket	500,000,000.00	Kota Bandar Lampung, Semua Kecamatan, Semua Kel/Desa	PENDAPATAN ASLI DAERAH (PAD)	Memperkuat reformasi politik, hukum dan birokrasi, serta memperkuat pencegahan dan pemberantasan korupsi, narkoba, judi, dan penyeludupan.	Tata kelola Pemerintahan yang efektif dan berintegritas 4. Memantapkan ketertiban dan keamanan daerah dengan mengembangkan kearifan lokal;	Masyarakat Kota Bandar Lampung	-	0,00	SATUAN POLISI PAMONG PRAJA
	1	05	01	2.05	0009	Pendidikan dan Pelatihan Pegawai Berdasarkan Tugas dan Fungsi														
							Jumlah Pegawai Berdasarkan Tugas dan Fungsi yang Mengikuti Pendidikan dan Pelatihan	4 Orang	4 Orang	4 Orang	2 Orang	50,000,000.00	Kota Bandar Lampung, Semua Kecamatan, Semua Kel/Desa	PENDAPATAN ASLI DAERAH (PAD)	Memperkuat reformasi politik, hukum dan birokrasi, serta memperkuat pencegahan dan pemberantasan korupsi, narkoba, judi, dan penyeludupan.	Tata kelola Pemerintahan yang efektif dan berintegritas 4. Memantapkan ketertiban dan keamanan daerah dengan mengembangkan kearifan lokal;	Masyarakat Kota Bandar Lampung	4 Orang	50,000,000.00	SATUAN POLISI PAMONG PRAJA
	1	05	01	2.06		Administrasi Umum Perangkat Daerah	PERSENTASE PEMENUHAN KEBUTUHAN DASAR OPERASIONAL OPD	100%	100%	100%	100 %	279,600,000.00			Memperkuat reformasi politik, hukum dan birokrasi, serta memperkuat pencegahan dan pemberantasan korupsi, narkoba, judi, dan penyeludupan.	Tata kelola Pemerintahan yang efektif dan berintegritas 4. Memantapkan ketertiban dan keamanan daerah dengan mengembangkan kearifan lokal;	ASN	100%	290,141,004.00	
	1	05	01	2.06	0001	Penyediaan Komponen Instalasi Listrik/Penerangan Bangunan Kantor														
							Jumlah Paket Komponen Instalasi Listrik/Penerangan Bangunan Kantor yang Disediakan	1 Paket	1 Paket	1 Paket	1 Paket	5,000,000.00	Kota Bandar Lampung, Semua Kecamatan, Semua Kel/Desa	PENDAPATAN ASLI DAERAH (PAD)	Memperkuat reformasi politik, hukum dan birokrasi, serta memperkuat pencegahan dan pemberantasan korupsi, narkoba, judi, dan penyeludupan.	Tata kelola Pemerintahan yang efektif dan berintegritas 4. Memantapkan ketertiban dan keamanan daerah dengan mengembangkan kearifan lokal;	ASN	1 Paket	7,000,000.00	SATUAN POLISI PAMONG PRAJA
	1	05	01	2.06	0002	Penyediaan Peralatan dan Perlengkapan Kantor														
							Jumlah Paket Peralatan dan Perlengkapan Kantor yang Disediakan	1 Paket	1 Paket	1 Paket	1 Paket	32,600,000.00	Kota Bandar Lampung, Semua Kecamatan, Semua Kel/Desa	PENDAPATAN ASLI DAERAH (PAD)	Memperkuat reformasi politik, hukum dan birokrasi, serta memperkuat pencegahan dan pemberantasan korupsi, narkoba, judi, dan penyeludupan.	Tata kelola Pemerintahan yang efektif dan berintegritas 4. Memantapkan ketertiban dan keamanan daerah dengan mengembangkan kearifan lokal;	ASN	1 Paket	35,141,004.00	SATUAN POLISI PAMONG PRAJA
	1	05	01	2.06	0003	Penyediaan Peralatan Rumah Tangga														
							Jumlah Paket Peralatan Rumah Tangga yang Disediakan	1 Paket	1 Paket	1 Paket	1 Paket	5,000,000.00	Kota Bandar Lampung, Semua Kecamatan, Semua Kel/Desa	PENDAPATAN ASLI DAERAH (PAD)	Memperkuat reformasi politik, hukum dan birokrasi, serta memperkuat pencegahan dan pemberantasan korupsi, narkoba, judi, dan penyeludupan.	Tata kelola Pemerintahan yang efektif dan berintegritas 4. Memantapkan ketertiban dan keamanan daerah dengan mengembangkan kearifan lokal;	ASN	1 Paket	6,000,000.00	SATUAN POLISI PAMONG PRAJA
	1	05	01	2.06	0004	Penyediaan Bahan Logistik Kantor														
							Jumlah Paket Bahan Logistik Kantor yang Disediakan	1 Paket	1 Paket	1 Paket	1 Paket	150,000,000.00	Kota Bandar Lampung, Semua Kecamatan, Semua Kel/Desa	PENDAPATAN ASLI DAERAH (PAD)	Memperkuat reformasi politik, hukum dan birokrasi, serta memperkuat pencegahan dan pemberantasan korupsi, narkoba, judi, dan penyeludupan.	Tata kelola Pemerintahan yang efektif dan berintegritas 4. Memantapkan ketertiban dan keamanan daerah dengan mengembangkan kearifan lokal;	ASN	1 Paket	150,000,000.00	SATUAN POLISI PAMONG PRAJA
	1	05	01	2.06	0005	Penyediaan Barang Cetakan dan Penggandaan														
							Jumlah Paket Barang Cetakan dan Penggandaan yang Disediakan	1 Paket	1 Paket	1 Paket	1 Paket	30,000,000.00	Kota Bandar Lampung, Semua Kecamatan, Semua Kel/Desa	PENDAPATAN ASLI DAERAH (PAD)	Memperkuat reformasi politik, hukum dan birokrasi, serta memperkuat pencegahan dan pemberantasan korupsi, narkoba, judi, dan penyeludupan.	Tata kelola Pemerintahan yang efektif dan berintegritas 4. Memantapkan ketertiban dan keamanan daerah dengan mengembangkan kearifan lokal;	ASN	1 Paket	35,000,000.00	SATUAN POLISI PAMONG PRAJA
	1	05	01	2.06	0006	Penyediaan Bahan Bacaan dan Peraturan Perundang-undangan														
							Jumlah Dokumen Bahan Bacaan dan Peraturan Perundang-Undangan yang Disediakan	1 Dokumen	5 Dokumen	3 Dokumen	1 Dokumen	1,000,000.00	Kota Bandar Lampung, Semua Kecamatan, Semua Kel/Desa	PENDAPATAN ASLI DAERAH (PAD)	Memperkuat reformasi politik, hukum dan birokrasi, serta memperkuat pencegahan dan pemberantasan korupsi, narkoba, judi, dan penyeludupan.	Tata kelola Pemerintahan yang efektif dan berintegritas 4. Memantapkan ketertiban dan keamanan daerah dengan mengembangkan kearifan lokal;	ASN	1 Dokumen	1,000,000.00	SATUAN POLISI PAMONG PRAJA
	1	05	01	2.06	0008	Fasilitasi Kunjungan Tamu														
							Jumlah Laporan Fasilitasi Kunjungan Tamu	3 Laporan	3 Laporan	3 Laporan	1 Laporan	6,000,000.00	Kota Bandar Lampung, Semua Kecamatan, Semua Kel/Desa	PENDAPATAN ASLI DAERAH (PAD)	Memperkuat reformasi politik, hukum dan birokrasi, serta memperkuat pencegahan dan pemberantasan korupsi, narkoba, judi, dan penyeludupan.	Tata kelola Pemerintahan yang efektif dan berintegritas 4. Memantapkan ketertiban dan keamanan daerah dengan mengembangkan kearifan lokal;	ASN	3 Laporan	6,000,000.00	SATUAN POLISI PAMONG PRAJA
	1	05	01	2.06	0009	Penyelenggaraan Rapat Koordinasi dan Konsultasi SKPD														
							Jumlah Laporan Penyelenggaraan Rapat Koordinasi dan Konsultasi SKPD	3 Laporan	3 Laporan	3 Laporan	3 Laporan	50,000,000.00	Kota Bandar Lampung, Semua Kecamatan, Semua Kel/Desa	PENDAPATAN ASLI DAERAH (PAD)	Memperkuat reformasi politik, hukum dan birokrasi, serta memperkuat pencegahan dan pemberantasan korupsi, narkoba, judi, dan penyeludupan.	Tata kelola Pemerintahan yang efektif dan berintegritas 4. Memantapkan ketertiban dan keamanan daerah dengan mengembangkan kearifan lokal;	ASN	3 Laporan	50,000,000.00	SATUAN POLISI PAMONG PRAJA
	1	05	01	2.07		Pengadaan Barang Milik Daerah Penunjang Urusan Pemerintah Daerah	PEMENUHAN KEBUTUHAN INVENTARIS KANTOR	98%	98%	98%	98 %	980,000,000.00			Memperkuat reformasi politik, hukum dan birokrasi, serta memperkuat pencegahan dan pemberantasan korupsi, narkoba, judi, dan penyeludupan.	Tata kelola Pemerintahan yang efektif dan berintegritas 4. Memantapkan ketertiban dan keamanan daerah dengan mengembangkan kearifan lokal;	ASN	98%	340,000,000.00	

No	Kode					Urusan / Bidang Urusan / Program / Outcome / Kegiatan / Sub Kegiatan	Indikator Program / Kegiatan / Sub Kegiatan	Target Akhir Periode Renstra OPD	Realisasi Capaian RENJA OPD Tahun 2024	Prakiraan Capaian Target RENJA OPD Tahun 2025	Capaian Kinerja Dan Kerangka Pendanaan						Kelompok Sasaran	Prakiraan Maju Rencana Tahun 2027		Perangkat Daerah Penanggung Jawab
											Target 2026	Pagu Indikatif (Rp)	Lokasi	Sumber Dana	Prioritas			Target	Pagu Indikatif (Rp)	
															Nasional	Daerah				
1	2					3	4	5	6	7	8	9	10	11	12	13	14	15	16	17
	1	05	01	2.07	0002	Pengadaan Kendaraan Dinas Operasional atau Lapangan														
							Jumlah Unit Kendaraan Dinas Operasional atau Lapangan yang Disediakan	6 Unit	6 Unit	6 Unit	1 Unit	850,000,000.00	Kota Bandar Lampung, Semua Kecamatan, Semua Kel/Desa	PENDAPATAN ASLI DAERAH (PAD)	Memperkuat reformasi politik, hukum dan birokrasi, serta memperkuat pencegahan dan pemberantasan korupsi, narkoba, judi, dan penyeludupan.	Tata kelola Pemerintahan yang efektif dan berintegritas 4. Memantapkan ketertiban dan keamanan daerah dengan mengembangkan kearifan lokal;	ASN	6 Unit	200,000,000.00	SATUAN POLISI PAMONG PRAJA
	1	05	01	2.07	0005	Pengadaan Mebel														
							Jumlah Paket Mebel yang Disediakan	1 Unit	-	-	10 Unit	50,000,000.00	Kota Bandar Lampung, Semua Kecamatan, Semua Kel/Desa	PENDAPATAN ASLI DAERAH (PAD)	Memperkuat reformasi politik, hukum dan birokrasi, serta memperkuat pencegahan dan pemberantasan korupsi, narkoba, judi, dan penyeludupan.	Tata kelola Pemerintahan yang efektif dan berintegritas 4. Memantapkan ketertiban dan keamanan daerah dengan mengembangkan kearifan lokal;	ASN	1 Paket	60,000,000.00	SATUAN POLISI PAMONG PRAJA
	1	05	01	2.07	0006	Pengadaan Peralatan dan Mesin Lainnya														
							Jumlah Unit Peralatan dan Mesin Lainnya yang Disediakan	2 Unit	0	0	2 Unit	50,000,000.00	Kota Bandar Lampung, Semua Kecamatan, Semua Kel/Desa	PENDAPATAN ASLI DAERAH (PAD)	Memperkuat reformasi politik, hukum dan birokrasi, serta memperkuat pencegahan dan pemberantasan korupsi, narkoba, judi, dan penyeludupan.	Tata kelola Pemerintahan yang efektif dan berintegritas 4. Memantapkan ketertiban dan keamanan daerah dengan mengembangkan kearifan lokal;	ASN	2 Unit	50,000,000.00	SATUAN POLISI PAMONG PRAJA
	1	05	01	2.07	0011	Pengadaan Sarana dan Prasarana Pendukung Gedung Kantor atau Bangunan Lainnya														
							Jumlah Unit Sarana dan Prasarana Pendukung Gedung Kantor atau Bangunan Lainnya yang Disediakan	2 Unit	0	0	2 Unit	30,000,000.00	Kota Bandar Lampung, Semua Kecamatan, Semua Kel/Desa	PENDAPATAN ASLI DAERAH (PAD)	Memperkuat reformasi politik, hukum dan birokrasi, serta memperkuat pencegahan dan pemberantasan korupsi, narkoba, judi, dan penyeludupan.	Tata kelola Pemerintahan yang efektif dan berintegritas 4. Memantapkan ketertiban dan keamanan daerah dengan mengembangkan kearifan lokal;	ASN	2 Unit	30,000,000.00	SATUAN POLISI PAMONG PRAJA
	1	05	01	2.08		Penyediaan Jasa Penunjang Urusan Pemerintahan Daerah	PEMENUHAN JASA PENUNJANG KEBUTUHAN OPD	98 %	98 %	98 %	98 %	29,261,461,700.00			Memperkuat reformasi politik, hukum dan birokrasi, serta memperkuat pencegahan dan pemberantasan korupsi, narkoba, judi, dan penyeludupan.	Tata kelola Pemerintahan yang efektif dan berintegritas 4. Memantapkan ketertiban dan keamanan daerah dengan mengembangkan kearifan lokal;	ASN	98 %	31,824,500,000.00	
	1	05	01	2.08	0002	Penyediaan Jasa Komunikasi, Sumber Daya Air dan Listrik														
							Jumlah Laporan Penyediaan Jasa Komunikasi, Sumber Daya Air dan Listrik yang Disediakan	12 Laporan	12 Laporan	12 Laporan	12 Laporan	6,500,000.00	Kota Bandar Lampung, Semua Kecamatan, Semua Kel/Desa	PENDAPATAN ASLI DAERAH (PAD)	Memperkuat reformasi politik, hukum dan birokrasi, serta memperkuat pencegahan dan pemberantasan korupsi, narkoba, judi, dan penyeludupan.	Tata kelola Pemerintahan yang efektif dan berintegritas 4. Memantapkan ketertiban dan keamanan daerah dengan mengembangkan kearifan lokal;	ASN	12 Laporan	6,500,000.00	SATUAN POLISI PAMONG PRAJA
	1	05	01	2.08	0004	Penyediaan Jasa Pelayanan Umum Kantor														
							Jumlah Laporan Penyediaan Jasa Pelayanan Umum Kantor yang Disediakan	12 Laporan	12 Laporan	12 Laporan	12 Laporan	29,254,961,700.00	Kota Bandar Lampung, Semua Kecamatan, Semua Kel/Desa	PENDAPATAN ASLI DAERAH (PAD)	Memperkuat reformasi politik, hukum dan birokrasi, serta memperkuat pencegahan dan pemberantasan korupsi, narkoba, judi, dan penyeludupan.	Tata kelola Pemerintahan yang efektif dan berintegritas 4. Memantapkan ketertiban dan keamanan daerah dengan mengembangkan kearifan lokal;	ASN	12 Laporan	31,818,000,000.00	SATUAN POLISI PAMONG PRAJA
	1	05	01	2.09		Pemeliharaan Barang Milik Daerah Penunjang Urusan Pemerintahan Daerah	PERSENTASE BARANG MILIK DAERAH YANG DIPELIHARA	98%	98%	98%	98 %	550,670,000.00			Memperkuat reformasi politik, hukum dan birokrasi, serta memperkuat pencegahan dan pemberantasan korupsi, narkoba, judi, dan penyeludupan.	Tata kelola Pemerintahan yang efektif dan berintegritas 4. Memantapkan ketertiban dan keamanan daerah dengan mengembangkan kearifan lokal;	ASN	98%	520,670,000.00	
	1	05	01	2.09	0001	Penyediaan Jasa Pemeliharaan, Biaya Pemeliharaan, dan Pajak Kendaraan Perorangan Dinas atau Kendaraan Dinas Jabatan														
							Jumlah Kendaraan Perorangan Dinas atau Kendaraan Dinas Jabatan yang Dipelihara dan dibayarkan Pajaknya	1 Unit	1 Unit	1 Unit	1 Unit	40,670,000.00	Kota Bandar Lampung, Semua Kecamatan, Semua Kel/Desa	PENDAPATAN ASLI DAERAH (PAD)	Memperkuat reformasi politik, hukum dan birokrasi, serta memperkuat pencegahan dan pemberantasan korupsi, narkoba, judi, dan penyeludupan.	Tata kelola Pemerintahan yang efektif dan berintegritas 4. Memantapkan ketertiban dan keamanan daerah dengan mengembangkan kearifan lokal;	ASN	1 Unit	40,670,000.00	SATUAN POLISI PAMONG PRAJA
	1	05	01	2.09	0002	Penyediaan Jasa Pemeliharaan, Biaya Pemeliharaan, Pajak dan Perizinan Kendaraan Dinas Operasional atau Lapangan														
							Jumlah Kendaraan Dinas Operasional atau Lapangan yang Dipelihara dan dibayarkan Pajak dan Perizinannya	20 Unit	20 Unit	20 Unit	20 Unit	435,000,000.00	Kota Bandar Lampung, Semua Kecamatan, Semua Kel/Desa	PENDAPATAN ASLI DAERAH (PAD)	Memperkuat reformasi politik, hukum dan birokrasi, serta memperkuat pencegahan dan pemberantasan korupsi, narkoba, judi, dan penyeludupan.	Tata kelola Pemerintahan yang efektif dan berintegritas 4. Memantapkan ketertiban dan keamanan daerah dengan mengembangkan kearifan lokal;	ASN	20 Unit	435,000,000.00	SATUAN POLISI PAMONG PRAJA
	1	05	01	2.09	0006	Pemeliharaan Peralatan dan Mesin Lainnya														
							Jumlah Peralatan dan Mesin Lainnya yang Dipelihara	4 Unit	9 Unit	9 Unit	4 Unit	10,000,000.00	Kota Bandar Lampung, Semua Kecamatan, Semua Kel/Desa	PENDAPATAN ASLI DAERAH (PAD)	Memperkuat reformasi politik, hukum dan birokrasi, serta memperkuat pencegahan dan pemberantasan korupsi, narkoba, judi, dan penyeludupan.	Tata kelola Pemerintahan yang efektif dan berintegritas 4. Memantapkan ketertiban dan keamanan daerah dengan mengembangkan kearifan lokal;	ASN	4 Unit	10,000,000.00	SATUAN POLISI PAMONG PRAJA
	1	05	01	2.09	0009	Pemeliharaan/Rehabilitasi Gedung Kantor dan Bangunan Lainnya														
							Jumlah Gedung Kantor dan Bangunan Lainnya yang Dipelihara/Direhabilitasi	1 Unit	0	0	1 Unit	50,000,000.00	Kota Bandar Lampung, Semua Kecamatan, Semua Kel/Desa	PENDAPATAN ASLI DAERAH (PAD)	Memperkuat reformasi politik, hukum dan birokrasi, serta memperkuat pencegahan dan pemberantasan korupsi, narkoba, judi, dan penyeludupan.	Tata kelola Pemerintahan yang efektif dan berintegritas 4. Memantapkan ketertiban dan keamanan daerah dengan mengembangkan kearifan lokal;	ASN	1 Unit	25,000,000.00	SATUAN POLISI PAMONG PRAJA
	1	05	01	2.09	0011	Pemeliharaan/Rehabilitasi Sarana dan Prasarana Pendukung Gedung Kantor atau Bangunan Lainnya														
							Jumlah Sarana dan Prasarana Pendukung Gedung Kantor atau Bangunan Lainnya yang Dipelihara/Direhabilitasi	2 Unit	0	0	1 Unit	15,000,000.00	Kota Bandar Lampung, Semua Kecamatan, Semua Kel/Desa	PENDAPATAN ASLI DAERAH (PAD)	Memperkuat reformasi politik, hukum dan birokrasi, serta memperkuat pencegahan dan pemberantasan korupsi, narkoba, judi, dan penyeludupan.	Tata kelola Pemerintahan yang efektif dan berintegritas 4. Memantapkan ketertiban dan keamanan daerah dengan mengembangkan kearifan lokal;	ASN	2 Unit	10,000,000.00	SATUAN POLISI PAMONG PRAJA

No	Kode					Urusan / Bidang Urusan / Program / Outcome / Kegiatan / Sub Kegiatan	Indikator Program / Kegiatan / Sub Kegiatan	Target Akhir Periode Renstra OPD	Realisasi Capaian RENJA OPD Tahun 2024	Prakiraan Capaian Target RENJA OPD Tahun 2025	Capaian Kinerja Dan Kerangka Pendanaan						Kelompok Sasaran	Prakiraan Maju Rencana Tahun 2027		Perangkat Daerah Penanggung Jawab
											Target 2026	Pagu Indikatif (Rp)	Lokasi	Sumber Dana	Prioritas			Target	Pagu Indikatif (Rp)	
															Nasional	Daerah				
1	2					3	4	5	6	7	8	9	10	11	12	13	14	15	16	17
34	1	05	02			PROGRAM PENINGKATAN KETENTERAMAN DAN KETERTIBAN UMUM	Persentase Gangguan Ketentraman dan Ketertiban Umum yang ditangani Jumlah Operasi Penegakan Perda dan Perkada yang dilaksanakan Indeks Penyelenggaraan Trantibumlinmas	72 %	72%	72%	75% 75% 72,82%	485,405,190.00						75% 75% 73,95%	765,000,000.00	
	1	05	02	2.01		Penanganan Gangguan Ketenteraman dan Ketertiban Umum dalam 1 (Satu) Daerah Kabupaten/Kota	PERSENTASE CAKUPAN PERLINDUNGAN MASYARAKAT	10%	72%	72%	72 %	272,545,190.00			Memperkokoh ideologi Pancasila, demokrasi, dan hak asasi manusia (HAM).	Tata kelola Pemerintahan yang efektif dan berintegritas 4. Memantapkan ketertiban dan keamanan daerah dengan mengembangkan kearifan lokal;	Masyarakat Kota Bandar Lampung	74%	430,000,000.00	
	1	05	02	2.01	0003	Koordinasi Penyelenggaraan Ketentraman dan Ketertiban Umum serta Perlindungan Masyarakat Tingkat Kabupaten/Kota														
							Jumlah Dokumen Hasil Pelaksanaan Koordinasi Penyelenggaraan Ketenteraman, Ketertiban Umum dan Perlindungan Masyarakat Tingkat Kabupaten/Kota	6 Dokumen	1 Dokumen	1 Dokumen	1 Dokumen	25,000,000.00	Kota Bandar Lampung, Semua Kecamatan, Semua Kel/Desa	PENDAPATAN ASLI DAERAH (PAD)	Memperkokoh ideologi Pancasila, demokrasi, dan hak asasi manusia (HAM).	Tata kelola Pemerintahan yang efektif dan berintegritas 4. Memantapkan ketertiban dan keamanan daerah dengan mengembangkan kearifan lokal;	Masyarakat Kota Bandar Lampung	6 Dokumen	55,000,000.00	SATUAN POLISI PAMONG PRAJA
	1	05	02	2.01	0004	Pemberdayaan Perlindungan Masyarakat dalam rangka Ketentraman dan Ketertiban Umum														
							Jumlah Dokumen yang Memuat Hasil Pemberdayaan Perlindungan Masyarakat dalam rangka Ketenteraman dan Ketertiban Umum	6 Dokumen	1 Dokumen	1 Dokumen	1 Dokumen	34,000,000.00	Kota Bandar Lampung, Semua Kecamatan, Semua Kel/Desa	PENDAPATAN ASLI DAERAH (PAD)	Memperkokoh ideologi Pancasila, demokrasi, dan hak asasi manusia (HAM).	Tata kelola Pemerintahan yang efektif dan berintegritas 4. Memantapkan ketertiban dan keamanan daerah dengan mengembangkan kearifan lokal;	Masyarakat Kota Bandar Lampung	6 Dokumen	65,000,000.00	SATUAN POLISI PAMONG PRAJA
	1	05	02	2.01	0015	Pencegahan Gangguan Ketenteraman dan Ketertiban Umum Melalui Deteksi Dini dan Cegah Dini, Pembinaan dan Penyuluhan, Pelaksanaan Patroli, Pengamanan, dan Pengawalan														
							Jumlah Laporan Gangguan Ketenteraman dan Ketertiban Umum yang Dicegah Melalui Deteksi Dini dan Cegah Dini, Pembinaan dan Penyuluhan, Patroli, Pengamanan, dan Pengawalan		0	0	12 laporan	100,000,000.00	Kota Bandar Lampung, Semua Kecamatan, Semua Kel/Desa	PENDAPATAN ASLI DAERAH (PAD)	Memperkokoh ideologi Pancasila, demokrasi, dan hak asasi manusia (HAM).	Tata kelola Pemerintahan yang efektif dan berintegritas 4. Memantapkan ketertiban dan keamanan daerah dengan mengembangkan kearifan lokal;	Masyarakat Kota Bandar Lampung	12 Laporan	110,000,000.00	SATUAN POLISI PAMONG PRAJA
	1	05	02	2.01	0016	Penindakan Atas Gangguan Ketenteraman dan Ketertiban Umum berdasarkan Perda dan Perkada Melalui Penertiban dan Penanganan Unjuk Rasa dan Kerusuhan Massa														
							Jumlah Laporan Gangguan Ketenteraman dan Ketertiban Umum berdasarkan Perda dan Perkada Melalui Penertiban dan Penanganan Unjuk Rasa dan Kerusuhan Massa yang Dilakukan Penindakan	12 Laporan	12 Laporan	12 Laporan	12 Laporan	41,000,000.00	Kota Bandar Lampung, Semua Kecamatan, Semua Kel/Desa	PENDAPATAN ASLI DAERAH (PAD)	Memperkokoh ideologi Pancasila, demokrasi, dan hak asasi manusia (HAM).	Tata kelola Pemerintahan yang efektif dan berintegritas 4. Memantapkan ketertiban dan keamanan daerah dengan mengembangkan kearifan lokal;	Masyarakat Kota Bandar Lampung	12 Laporan	55,000,000.00	SATUAN POLISI PAMONG PRAJA
	1	05	02	2.01	0017	Penyediaan Layanan dasar dalam rangka Dampak Penegakan Peraturan Daerah dan Perturan kepala daerah														
							Jumlah Laporan Penyediaan Layanan Dampak Penegakan Perda dan Perkada yang Terlayaniumlah Laporan pemberian pelayanan dasar kepada warga Layanan yang ter Dampak Penegakan Perda dan Perkada yang Terlayani	5 Laporan	1 Laporan	1 Laporan	1 Laporan	5,000,000.00	Kota Bandar Lampung, Semua Kecamatan, Semua Kel/Desa	PENDAPATAN ASLI DAERAH (PAD)	Memperkokoh ideologi Pancasila, demokrasi, dan hak asasi manusia (HAM).	Tata kelola Pemerintahan yang efektif dan berintegritas 4. Memantapkan ketertiban dan keamanan daerah dengan mengembangkan kearifan lokal;	Masyarakat Kota Bandar Lampung	1 Laporan	10,000,000.00	SATUAN POLISI PAMONG PRAJA
	1	05	02	2.01	0025	Peningkatan Kapasitas SDM Satuan Polisi Pamong Praja														
							Jumlah Aparatur Satpol PP yang mengikuti peningkatan kapasitas	100 Orang	100 Orang	100 Orang	100 Orang	67,545,190.00	Kota Bandar Lampung, Semua Kecamatan, Semua Kel/Desa	PENDAPATAN ASLI DAERAH (PAD)	Memperkokoh ideologi Pancasila, demokrasi, dan hak asasi manusia (HAM).	Tata kelola Pemerintahan yang efektif dan berintegritas 4. Memantapkan ketertiban dan keamanan daerah dengan mengembangkan kearifan lokal;	Masyarakat Kota Bandar Lampung	100 Orang	135,000,000.00	SATUAN POLISI PAMONG PRAJA
	1	05	02	2.02		Penegakan Peraturan Daerah Kabupaten/Kota dan Peraturan Bupati/Wali Kota	PERSENTASE PERDA DAN PERKADA YANG DITEGAKKAN	10%	72%	72%	73 %	100,000,000.00			Memperkokoh ideologi Pancasila, demokrasi, dan hak asasi manusia (HAM).	Tata kelola Pemerintahan yang efektif dan berintegritas 4. Memantapkan ketertiban dan keamanan daerah dengan mengembangkan kearifan lokal;	Masyarakat Kota Bandar Lampung	74%	140,000,000.00	
	1	05	02	2.02	0011	Penanganan Atas Pelanggaran Peraturan Daerah dan Peraturan Kepala daerah														
							Jumlah Laporan Pelaksanaan Penanganan Atas Pelanggaran Peraturan Daerah dan Peraturan kepala daerah Sesuai SOP	6 Laporan	6 Laporan	6 Laporan	4 Laporan	50,000,000.00	Kota Bandar Lampung, Semua Kecamatan, Semua Kel/Desa	PENDAPATAN ASLI DAERAH (PAD)	Memperkokoh ideologi Pancasila, demokrasi, dan hak asasi manusia (HAM).	Tata kelola Pemerintahan yang efektif dan berintegritas 4. Memantapkan ketertiban dan keamanan daerah dengan mengembangkan kearifan lokal;	Masyarakat Kota Bandar Lampung	4 Laporan	70,000,000.00	SATUAN POLISI PAMONG PRAJA
	1	05	02	2.02	0012	Pengawasan Atas Kepatuhan Terhadap Pelaksanaan Peraturan Daerah dan Peraturan Kepala Daerah														
							Jumlah Laporan Hasil Pelaksanaan Pengawasan yang Dilakukan Terhadap Kepatuhan Terhadap Pelaksanaan Peraturan Daerah dan Peraturan Kepala Daerah	12 Laporan	12 Laporan	12 Laporan	12 Laporan	50,000,000.00	Kota Bandar Lampung, Semua Kecamatan, Semua Kel/Desa	PENDAPATAN ASLI DAERAH (PAD)	Memperkokoh ideologi Pancasila, demokrasi, dan hak asasi manusia (HAM).	Tata kelola Pemerintahan yang efektif dan berintegritas 4. Memantapkan ketertiban dan keamanan daerah dengan mengembangkan kearifan lokal;	Masyarakat Kota Bandar Lampung	12 Laporan	70,000,000.00	SATUAN POLISI PAMONG PRAJA
	1	05	02	2.03		Pembinaan Penyidik Pegawai Negeri Sipil (PPNS) Kabupaten/Kota	JUMLAH PPNS YANG DITINGKATKAN KOMPETENSINYA	20%	0	0	73 %	112,860,000.00			Memperkokoh ideologi Pancasila, demokrasi, dan hak asasi manusia (HAM).	Tata kelola Pemerintahan yang efektif dan berintegritas 4. Memantapkan ketertiban dan keamanan daerah dengan mengembangkan kearifan lokal;	ASN	74%	195,000,000.00	
	1	05	02	2.03	0005	Dukungan Operasional Sekretariat PPNS														
							Jumlah Laporan Hasil Kinerja Sekretariat PPNS	12 Laporan	0	0	12 Laporan	112,860,000.00	Kota Bandar Lampung, Semua Kecamatan, Semua Kel/Desa	PENDAPATAN ASLI DAERAH (PAD)	Memperkokoh ideologi Pancasila, demokrasi, dan hak asasi manusia (HAM).	Tata kelola Pemerintahan yang efektif dan berintegritas 4. Memantapkan ketertiban dan keamanan daerah dengan mengembangkan kearifan lokal;	ASN	12 Laporan	195,000,000.00	SATUAN POLISI PAMONG PRAJA
						DINAS PEMADAM KEBAKARAN DAN PENYELAMATAN						33,909,405,795.34							34,900,868,976.00	

No	Kode					Urusan / Bidang Urusan / Program / Outcome / Kegiatan / Sub Kegiatan	Indikator Program / Kegiatan / Sub Kegiatan	Target Akhir Periode Renstra OPD	Realisasi Capaian RENJA OPD Tahun 2024	Prakiraan Capaian Target RENJA OPD Tahun 2025	Capaian Kinerja Dan Kerangka Pendanaan						Kelompok Sasaran	Prakiraan Maju Rencana Tahun 2027		Perangkat Daerah Penanggung Jawab
											Target 2026	Pagu Indikatif (Rp)	Lokasi	Sumber Dana	Prioritas			Target	Pagu Indikatif (Rp)	
															Nasional	Daerah				
1	2					3	4	5	6	7	8	9	10	11	12	13	14	15	16	17
	1					URUSAN PEMERINTAHAN WAJIB YANG BERKAITAN DENGAN PELAYANAN DASAR						33,909,405,795.34							34,900,868,976.00	
	1	05				URUSAN PEMERINTAHAN BIDANG KETENTERAMAN DAN KETERTIBAN UMUM SERTA PERLINDUNGAN MASYARAKAT						33,909,405,795.34							34,900,868,976.00	
35	1	05	01			PROGRAM PENUNJANG URUSAN PEMERINTAHAN DAERAH KABUPATEN/KOTA	CAKUPAN PEMENUHAN KEBUTUHAN PENUNJANG URUSAN PEMERINTAH	100%		100%	98 Persen	32,809,581,795.34						98 Persen	33,825,868,976.00	
	1	05	01	2.02		Administrasi Keuangan Perangkat Daerah	Jumlah Orang yanglu Menerima Gaji dan Tunjangan ASN	100%		100%	12 Bulan	6,685,711,371.00			Memperkuat penyelarasan kehidupan yang harmonis dengan lingkungan, alam, dan budaya serta peningkatan toleransi antarumat beragama untuk mencapai masyarakat yang adil dan makmur.	5.Meningkatkan kualitas pelayanan publik dan inovasi daerah dengan memanfaatkan teknologi digital dan Sistem Informasi Daerah	SASARAN STRATEGIS A OPD	12 Bulan	6,010,633,671.00	
	1	05	01	2.02	0001	Penyediaan Gaji dan Tunjangan ASN														
							Jumlah Orang yang Menerima Gaji dan Tunjangan ASN	12 Orang/bulan	12 Orang/bulan	12 Orang/bulan	12 Orang/bulan	6,375,282,500.00	Kota Bandar Lampung, Semua Kecamatan, Semua Kel/Desa	PENDAPATAN ASLI DAERAH (PAD), DANA ALOKASI UMUM (DAU)	Memperkuat penyelarasan kehidupan yang harmonis dengan lingkungan, alam, dan budaya serta peningkatan toleransi antarumat beragama untuk mencapai masyarakat yang adil dan makmur.	5.Meningkatkan kualitas pelayanan publik dan inovasi daerah dengan memanfaatkan teknologi digital dan Sistem Informasi Daerah	SASARAN STRATEGIS A OPD	12 Orang/bulan	5,700,203,500.00	DINAS PEMADAM KEBAKARAN DAN PENYELAMATAN
	1	05	01	2.02	0003	Pelaksanaan Penatausahaan dan Pengujian/Verifikasi Keuangan SKPD														
							Jumlah Dokumen Penatausahaan dan Pengujian/Verifikasi Keuangan SKPD	12 Dokumen	12 Dokumen	12 Dokumen	12 Dokumen	310,428,871.00	Kota Bandar Lampung, Semua Kecamatan, Semua Kel/Desa	PENDAPATAN ASLI DAERAH (PAD)	Memperkuat penyelarasan kehidupan yang harmonis dengan lingkungan, alam, dan budaya serta peningkatan toleransi antarumat beragama untuk mencapai masyarakat yang adil dan makmur.	penguatan SDM yang unggul dan inovatif 5.Meningkatkan kualitas pelayanan publik dan inovasi daerah dengan memanfaatkan teknologi digital dan Sistem Informasi Daerah	SASARAN STRATEGIS A OPD	12 Dokumen	310,430,171.00	DINAS PEMADAM KEBAKARAN DAN PENYELAMATAN
	1	05	01	2.05		Administrasi Kepegawaian Perangkat Daerah	"Jumlah Paket Pakaian Dinas beserta Atribut Kelengkapan "	22 Paket	22 Paket	22 Paket	22 Paket	264,200,100.00			Memperkuat penyelarasan kehidupan yang harmonis dengan lingkungan, alam, dan budaya serta peningkatan toleransi antarumat beragama untuk mencapai masyarakat yang adil dan makmur.	penguatan SDM yang unggul dan inovatif 5.Meningkatkan kualitas pelayanan publik dan inovasi daerah dengan memanfaatkan teknologi digital dan Sistem Informasi Daerah	SASARAN STRATEGIS A OPD	22 Paket	265,355,000.00	
	1	05	01	2.05	0002	Pengadaan Pakaian Dinas beserta Atribut Kelengkapannya														
							Jumlah Paket Pakaian Dinas beserta Atribut Kelengkapan	12 Paket	12 Paket	12 Paket	12 Paket	92,200,100.00	Kota Bandar Lampung, Semua Kecamatan, Semua Kel/Desa	PENDAPATAN ASLI DAERAH (PAD)	Memperkuat penyelarasan kehidupan yang harmonis dengan lingkungan, alam, dan budaya serta peningkatan toleransi antarumat beragama untuk mencapai masyarakat yang adil dan makmur.	penguatan SDM yang unggul dan inovatif 5.Meningkatkan kualitas pelayanan publik dan inovasi daerah dengan memanfaatkan teknologi digital dan Sistem Informasi Daerah	SASARAN STRATEGIS A OPD	12 Paket	92,309,000.00	DINAS PEMADAM KEBAKARAN DAN PENYELAMATAN
	1	05	01	2.05	0009	Pendidikan dan Pelatihan Pegawai Berdasarkan Tugas dan Fungsi														
							Jumlah Pegawai Berdasarkan Tugas dan Fungsi yang Mengikuti Pendidikan dan Pelatihan	12 Orang	12 Orang	12 Orang	12 Orang	172,000,000.00	Kota Bandar Lampung, Semua Kecamatan, Semua Kel/Desa	PENDAPATAN ASLI DAERAH (PAD)	Memperkuat penyelarasan kehidupan yang harmonis dengan lingkungan, alam, dan budaya serta peningkatan toleransi antarumat beragama untuk mencapai masyarakat yang adil dan makmur.	penguatan SDM yang unggul dan inovatif 5.Meningkatkan kualitas pelayanan publik dan inovasi daerah dengan memanfaatkan teknologi digital dan Sistem Informasi Daerah	SASARAN STRATEGIS A OPD	12 Orang	173,046,000.00	DINAS PEMADAM KEBAKARAN DAN PENYELAMATAN
	1	05	01	2.06		Administrasi Umum Perangkat Daerah	Jumlah Paket Komponen Instalasi Listrik/Penerangan Bangunan Kantor yang Disediakan	5 PAket	1 Paket	1 Paket	1 Paket	362,390,324.34			Memperkuat penyelarasan kehidupan yang harmonis dengan lingkungan, alam, dan budaya serta peningkatan toleransi antarumat beragama untuk mencapai masyarakat yang adil dan makmur.	penguatan SDM yang unggul dan inovatif 5.Meningkatkan kualitas pelayanan publik dan inovasi daerah dengan memanfaatkan teknologi digital dan Sistem Informasi Daerah	Masyarakat Kota Bandar Lampung	1 Paket	362,470,305.00	
	1	05	01	2.06	0002	Penyediaan Peralatan dan Perlengkapan Kantor														
							Jumlah Paket Peralatan dan Perlengkapan Kantor yang Disediakan	12 Paket	12 Paket	12 Paket	12 Paket	61,300,000.34	Kota Bandar Lampung, Semua Kecamatan, Semua Kel/Desa	PENDAPATAN ASLI DAERAH (PAD)	Memperkuat penyelarasan kehidupan yang harmonis dengan lingkungan, alam, dan budaya serta peningkatan toleransi antarumat beragama untuk mencapai masyarakat yang adil dan makmur.	penguatan SDM yang unggul dan inovatif 5.Meningkatkan kualitas pelayanan publik dan inovasi daerah dengan memanfaatkan teknologi digital dan Sistem Informasi Daerah	Masyarakat Kota Bandar Lampung	12 Paket	61,400,203.00	DINAS PEMADAM KEBAKARAN DAN PENYELAMATAN
	1	05	01	2.06	0003	Penyediaan Peralatan Rumah Tangga														
							Jumlah Paket Peralatan Rumah Tangga yang Disediakan	12 Paket	12 Paket	12 Paket	12 Paket	17,300,324.00	Kota Bandar Lampung, Semua Kecamatan, Semua Kel/Desa	PENDAPATAN ASLI DAERAH (PAD)	Memperkuat penyelarasan kehidupan yang harmonis dengan lingkungan, alam, dan budaya serta peningkatan toleransi antarumat beragama untuk mencapai masyarakat yang adil dan makmur.	penguatan SDM yang unggul dan inovatif 5.Meningkatkan kualitas pelayanan publik dan inovasi daerah dengan memanfaatkan teknologi digital dan Sistem Informasi Daerah	Masyarakat Kota Bandar Lampung	12 Paket	17,310,102.00	DINAS PEMADAM KEBAKARAN DAN PENYELAMATAN
	1	05	01	2.06	0004	Penyediaan Bahan Logistik Kantor														
							Jumlah Paket Bahan Logistik Kantor yang Disediakan	12 Paket	12 Paket	12 Paket	12 Paket	87,500,000.00	Kota Bandar Lampung, Semua Kecamatan, Semua Kel/Desa	PENDAPATAN ASLI DAERAH (PAD)	Memperkuat penyelarasan kehidupan yang harmonis dengan lingkungan, alam, dan budaya serta peningkatan toleransi antarumat beragama untuk mencapai masyarakat yang adil dan makmur.	penguatan SDM yang unggul dan inovatif 5.Meningkatkan kualitas pelayanan publik dan inovasi daerah dengan memanfaatkan teknologi digital dan Sistem Informasi Daerah	Masyarakat Kota Bandar Lampung	12 Paket	87,510,000.00	DINAS PEMADAM KEBAKARAN DAN PENYELAMATAN
	1	05	01	2.06	0005	Penyediaan Barang Cetakan dan Penggandaan														
							Jumlah Paket Barang Cetakan dan Penggandaan yang Disediakan	12 Paket	12 Paket	12 Paket	12 Paket	45,900,000.00	Kota Bandar Lampung, Semua Kecamatan, Semua Kel/Desa	PENDAPATAN ASLI DAERAH (PAD)	Memperkuat penyelarasan kehidupan yang harmonis dengan lingkungan, alam, dan budaya serta peningkatan toleransi antarumat beragama untuk mencapai masyarakat yang adil dan makmur.	penguatan SDM yang unggul dan inovatif 5.Meningkatkan kualitas pelayanan publik dan inovasi daerah dengan memanfaatkan teknologi digital dan Sistem Informasi Daerah	Masyarakat Kota Bandar Lampung	12 Paket	45,800,000.00	DINAS PEMADAM KEBAKARAN DAN PENYELAMATAN
	1	05	01	2.06	0006	Penyediaan Bahan Bacaan dan Peraturan Perundang-undangan														

No	Kode					Urusan / Bidang Urusan / Program / Outcome / Kegiatan / Sub Kegiatan	Indikator Program / Kegiatan / Sub Kegiatan	Target Akhir Periode Renstra OPD	Realisasi Capaian RENJA OPD Tahun 2024	Prakiraan Capaian Target RENJA OPD Tahun 2025	Capaian Kinerja Dan Kerangka Pendanaan						Kelompok Sasaran	Prakiraan Maju Rencana Tahun 2027		Perangkat Daerah Penanggung Jawab
											Target 2026	Pagu Indikatif (Rp)	Lokasi	Sumber Dana	Prioritas			Target	Pagu Indikatif (Rp)	
															Nasional	Daerah				
1	2					3	4	5	6	7	8	9	10	11	12	13	14	15	16	17
							Jumlah Dokumen Bahan Bacaan dan Peraturan Perundang-Undangan yang Disediakan	12 Dokumen	12 Dokumen	12 Dokumen	12 Dokumen	48,490,000.00	Kota Bandar Lampung, Semua Kecamatan, Semua Kel/Desa	PENDAPATAN ASLI DAERAH (PAD)	Memperkuat penyelarasan kehidupan yang harmonis dengan lingkungan, alam, dan budaya serta peningkatan toleransi antarumat beragama untuk mencapai masyarakat yang adil dan makmur.	penguatan SDM yang unggul dan inovatif 5.Meningkatkan kualitas pelayanan publik dan inovasi daerah dengan memanfaatkan teknologi digital dan Sistem Informasi Daerah	Masyarakat Kota Bandar Lampung	12 Dokumen	48,500,000.00	DINAS PEMADAM KEBAKARAN DAN PENYELAMATAN
	1	05	01	2.06	0009	Penyelenggaraan Rapat Koordinasi dan Konsultasi SKPD														
							Jumlah Laporan Penyelenggaraan Rapat Koordinasi dan Konsultasi SKPD	12 Laporan	12 Laporan	12 Laporan	12 Laporan	101,900,000.00	Kota Bandar Lampung, Semua Kecamatan, Semua Kel/Desa	PENDAPATAN ASLI DAERAH (PAD)	Memperkuat penyelarasan kehidupan yang harmonis dengan lingkungan, alam, dan budaya serta peningkatan toleransi antarumat beragama untuk mencapai masyarakat yang adil dan makmur.	penguatan SDM yang unggul dan inovatif 5.Meningkatkan kualitas pelayanan publik dan inovasi daerah dengan memanfaatkan teknologi digital dan Sistem Informasi Daerah	Masyarakat Kota Bandar Lampung	12 Laporan	101,950,000.00	DINAS PEMADAM KEBAKARAN DAN PENYELAMATAN
	1	05	01	2.07		Pengadaan Barang Milik Daerah Penunjang Urusan Pemerintah Daerah	"Jumlah Unit Kendaraan Dinas Operasional atau Lapangan yang Disediakan"	6 Unit	6 Unit	6 Unit	6 Unit	11,375,000,000.00			-	Tata kelola Pemerintahan yang efektif dan berintegritas 6.Meningkatkan pembangunan berkelanjutan yang berwawasan lingkungan.	SASARAN STRATEGIS A OPD	6 Unit	11,934,100,000.00	
	1	05	01	2.07	0001	Pengadaan Kendaraan Perorangan Dinas atau Kendaraan Dinas Jabatan														
							Jumlah Unit Kendaraan Perorangan Dinas atau Kendaraan Dinas Jabatan yang Disediakan	12 Unit	12 Unit	12 Unit	1 Unit	350,000,000.00	Kota Bandar Lampung, Semua Kecamatan, Semua Kel/Desa	PENDAPATAN ASLI DAERAH (PAD)	-	Tata kelola Pemerintahan yang efektif dan berintegritas 6.Meningkatkan pembangunan berkelanjutan yang berwawasan lingkungan.	SASARAN STRATEGIS A OPD	1 Unit	367,500,000.00	DINAS PEMADAM KEBAKARAN DAN PENYELAMATAN
	1	05	01	2.07	0002	Pengadaan Kendaraan Dinas Operasional atau Lapangan														
							Jumlah Unit Kendaraan Dinas Operasional atau Lapangan yang Disediakan	12 Unit	12 Unit	12 Unit	12 Unit	10,710,000,000.00	Kota Bandar Lampung, Semua Kecamatan, Semua Kel/Desa	PENDAPATAN ASLI DAERAH (PAD)	Memperkuat penyelarasan kehidupan yang harmonis dengan lingkungan, alam, dan budaya serta peningkatan toleransi antarumat beragama untuk mencapai masyarakat yang adil dan makmur.	penguatan SDM yang unggul dan inovatif 5.Meningkatkan kualitas pelayanan publik dan inovasi daerah dengan memanfaatkan teknologi digital dan Sistem Informasi Daerah	SASARAN STRATEGIS A OPD	12 Unit	11,249,000,000.00	DINAS PEMADAM KEBAKARAN DAN PENYELAMATAN
	1	05	01	2.07	0006	Pengadaan Peralatan dan Mesin Lainnya														
							Jumlah Unit Peralatan dan Mesin Lainnya yang Disediakan	12 Unit	12 Unit	12 Unit	12 Unit	48,000,000.00	Kota Bandar Lampung, Semua Kecamatan, Semua Kel/Desa	PENDAPATAN ASLI DAERAH (PAD)	Memperkuat penyelarasan kehidupan yang harmonis dengan lingkungan, alam, dan budaya serta peningkatan toleransi antarumat beragama untuk mencapai masyarakat yang adil dan makmur.	penguatan SDM yang unggul dan inovatif 5.Meningkatkan kualitas pelayanan publik dan inovasi daerah dengan memanfaatkan teknologi digital dan Sistem Informasi Daerah	SASARAN STRATEGIS A OPD	12 Unit	49,500,000.00	DINAS PEMADAM KEBAKARAN DAN PENYELAMATAN
	1	05	01	2.07	0011	Pengadaan Sarana dan Prasarana Pendukung Gedung Kantor atau Bangunan Lainnya		1 Laporan	1 Laporan	1 Laporan										
							Jumlah Unit Sarana dan Prasarana Pendukung Gedung Kantor atau Bangunan Lainnya yang Disediakan				12 Unit	267,000,000.00	Kota Bandar Lampung, Semua Kecamatan, Semua Kel/Desa	PENDAPATAN ASLI DAERAH (PAD)	Memperkuat penyelarasan kehidupan yang harmonis dengan lingkungan, alam, dan budaya serta peningkatan toleransi antarumat beragama untuk mencapai masyarakat yang adil dan makmur.	penguatan SDM yang unggul dan inovatif 5.Meningkatkan kualitas pelayanan publik dan inovasi daerah dengan memanfaatkan teknologi digital dan Sistem Informasi Daerah	SASARAN STRATEGIS A OPD	12 Unit	268,100,000.00	DINAS PEMADAM KEBAKARAN DAN PENYELAMATAN
	1	05	01	2.08		Penyediaan Jasa Penunjang Urusan Pemerintahan Daerah	Jumlah Laporan Penyediaan Jasa Komunikasi, Sumber Daya Air dan Listrik yang Disediakan	12 Laporan	12 Laporan	12 Laporan	1 Laporan	12,637,190,000.00			Memperkuat penyelarasan kehidupan yang harmonis dengan lingkungan, alam, dan budaya serta peningkatan toleransi antarumat beragama untuk mencapai masyarakat yang adil dan makmur.	penguatan SDM yang unggul dan inovatif 5.Meningkatkan kualitas pelayanan publik dan inovasi daerah dengan memanfaatkan teknologi digital dan Sistem Informasi Daerah	ASN DAMKAR	1 Laporan	13,639,000,000.00	
	1	05	01	2.08	0002	Penyediaan Jasa Komunikasi, Sumber Daya Air dan Listrik														
							Jumlah Laporan Penyediaan Jasa Komunikasi, Sumber Daya Air dan Listrik yang Disediakan	12 Laporan	12 Laporan	12 Laporan	12 Laporan	138,000,000.00	Kota Bandar Lampung, Semua Kecamatan, Semua Kel/Desa	PENDAPATAN ASLI DAERAH (PAD)	Memperkuat penyelarasan kehidupan yang harmonis dengan lingkungan, alam, dan budaya serta peningkatan toleransi antarumat beragama untuk mencapai masyarakat yang adil dan makmur.	penguatan SDM yang unggul dan inovatif 5.Meningkatkan kualitas pelayanan publik dan inovasi daerah dengan memanfaatkan teknologi digital dan Sistem Informasi Daerah	ASN DAMKAR	12 Laporan	139,000,000.00	DINAS PEMADAM KEBAKARAN DAN PENYELAMATAN
	1	05	01	2.08	0004	Penyediaan Jasa Pelayanan Umum Kantor		20 Unit	20 Unit	20 Unit										
							Jumlah Laporan Penyediaan Jasa Pelayanan Umum Kantor yang Disediakan				12 Laporan	12,499,190,000.00	Kota Bandar Lampung, Semua Kecamatan, Semua Kel/Desa	PENDAPATAN ASLI DAERAH (PAD)	Memperkuat penyelarasan kehidupan yang harmonis dengan lingkungan, alam, dan budaya serta peningkatan toleransi antarumat beragama untuk mencapai masyarakat yang adil dan makmur.	penguatan SDM yang unggul dan inovatif 5.Meningkatkan kualitas pelayanan publik dan inovasi daerah dengan memanfaatkan teknologi digital dan Sistem Informasi Daerah	ASN DAMKAR	12 Laporan	13,500,000,000.00	DINAS PEMADAM KEBAKARAN DAN PENYELAMATAN
	1	05	01	2.09		Pemeliharaan Barang Milik Daerah Penunjang Urusan Pemerintahan Daerah	Jumlah Kendaraan Perorangan Dinas atau Kendaraan Dinas Jabatan yang Dipelihara dan dibayarkan Pajaknya	12 Unit	12 Unit	12 Unit	20 Unit	1,485,090,000.00			Memperkuat penyelarasan kehidupan yang harmonis dengan lingkungan, alam, dan budaya serta peningkatan toleransi antarumat beragama untuk mencapai masyarakat yang adil dan makmur.	penguatan SDM yang unggul dan inovatif 5.Meningkatkan kualitas pelayanan publik dan inovasi daerah dengan memanfaatkan teknologi digital dan Sistem Informasi Daerah	ASN DAMKAR	20 Unit	1,614,310,000.00	
	1	05	01	2.09	0002	Penyediaan Jasa Pemeliharaan, Biaya Pemeliharaan, Pajak dan Perizinan Kendaraan Dinas Operasional atau Lapangan														
							Jumlah Kendaraan Dinas Operasional atau Lapangan yang Dipelihara dan dibayarkan Pajak dan Perizinannya	12 Unit	-	12 Unit	12 Unit	1,201,000,000.00	Kota Bandar Lampung, Semua Kecamatan, Semua Kel/Desa	PENDAPATAN ASLI DAERAH (PAD)	Memperkuat penyelarasan kehidupan yang harmonis dengan lingkungan, alam, dan budaya serta peningkatan toleransi antarumat beragama untuk mencapai masyarakat yang adil dan makmur.	penguatan SDM yang unggul dan inovatif 5.Meningkatkan kualitas pelayanan publik dan inovasi daerah dengan memanfaatkan teknologi digital dan Sistem Informasi Daerah	ASN DAMKAR	12 Unit	1,330,210,000.00	DINAS PEMADAM KEBAKARAN DAN PENYELAMATAN
	1	05	01	2.09	0006	Pemeliharaan Peralatan dan Mesin Lainnya														
							Jumlah Peralatan dan Mesin Lainnya yang Dipelihara	12 Unit	-	12 Unit	12 Unit	17,090,000.00	Kota Bandar Lampung, Semua Kecamatan, Semua Kel/Desa	PENDAPATAN ASLI DAERAH (PAD)	Memperkuat penyelarasan kehidupan yang harmonis dengan lingkungan, alam, dan budaya serta peningkatan toleransi antarumat beragama untuk mencapai masyarakat yang adil dan makmur.	penguatan SDM yang unggul dan inovatif 5.Meningkatkan kualitas pelayanan publik dan inovasi daerah dengan memanfaatkan teknologi digital dan Sistem Informasi Daerah	ASN DAMKAR	12 Unit	17,100,000.00	DINAS PEMADAM KEBAKARAN DAN PENYELAMATAN
	1	05	01	2.09	0009	Pemeliharaan/Rehabilitasi Gedung Kantor dan Bangunan Lainnya														

No	Kode					Urusan / Bidang Urusan / Program / Outcome / Kegiatan / Sub Kegiatan	Indikator Program / Kegiatan / Sub Kegiatan	Target Akhir Periode Renstra OPD	Realisasi Capaian RENJA OPD Tahun 2024	Prakiraan Capaian Target RENJA OPD Tahun 2025	Capaian Kinerja Dan Kerangka Pendanaan						Kelompok Sasaran	Prakiraan Maju Rencana Tahun 2027		Perangkat Daerah Penanggung Jawab
											Target 2026	Pagu Indikatif (Rp)	Lokasi	Sumber Dana	Prioritas			Target	Pagu Indikatif (Rp)	
															Nasional	Daerah				
1	2					3	4	5	6	7	8	9	10	11	12	13	14	15	16	17
							Jumlah Gedung Kantor dan Bangunan Lainnya yang Dipelihara/Direhabilitasi	10 Dokumen	-	2 Dokumen	12 Unit	267,000,000.00	Kota Bandar Lampung, Semua Kecamatan, Semua Kel/Desa	PENDAPATAN ASLI DAERAH (PAD)	Memperkuat penyelarasan kehidupan yang harmonis dengan lingkungan, alam, dan budaya serta peningkatan toleransi antarumat beragama untuk mencapai masyarakat yang adil dan makmur.	penguatan SDM yang unggul dan inovatif 5.Meningkatkan kualitas pelayanan publik dan inovasi daerah dengan memanfaatkan teknologi digital dan Sistem Informasi Daerah	ASN DAMKAR	12 Unit	267,000,000.00	DINAS PEMADAM KEBAKARAN DAN PENYELAMATAN
36	1	05	04			PROGRAM PENCEGAHAN, PENANGGULANGAN, PENYELAMATAN KEBAKARAN DAN PENYELAMATAN NON KEBAKARAN	Tingkat waktu tanggap (response time rate) daerah layanan Wilayah Manajemen Kebakaran (WMK)				12 Menit	1,099,824,000.00						12 Menit	1,075,000,000.00	
	1	05	04	2. 01		Pencegahan, Pengendalian, Pemadaman, Penyelamatan, dan Penanganan Bahan Berbahaya dan Beracun Kebakaran dalam Daerah Kabupaten/Kota	TINGKAT WAKTU TANGGAP RESPON TIME RATE DAERAH LAYANAN WILAYAH MANAJEMEN KEBAKARAN	5 Dokumen	-	1 Dokumen	1 Dokumen	1,099,824,000.00			Memperkuat penyelarasan kehidupan yang harmonis dengan lingkungan, alam, dan budaya serta peningkatan toleransi antarumat beragama untuk mencapai masyarakat yang adil dan makmur.	Pembangunan Infrastruktur yang berkualitas dan berkelanjutan mendukung fungsi sosial dan ekonomi 5.Meningkatkan kualitas pelayanan publik dan inovasi daerah dengan memanfaatkan teknologi digital dan Sistem Informasi Daerah	SASARAN STRATEGIS A OPD	1 Dokumen	1,075,000,000.00	
	1	05	04	2. 01	0017	Pengadaan Sarana dan Prasarana Pencegahan, Penanggulangan Kebakaran dan Alat Pelindung Diri														
							Jumlah Sarana dan Prasarana Untuk Pencegahan dan Penanggulangan Kebakaran dan Alat Pelindung Diri yang Sah dan Legal Sesuai Standar Teknis Terkait	12 Unit	-	12 Unit	12 Unit	1,099,824,000.00	Kota Bandar Lampung, Semua Kecamatan, Semua Kel/Desa	PENDAPATAN ASLI DAERAH (PAD)	Memperkuat penyelarasan kehidupan yang harmonis dengan lingkungan, alam, dan budaya serta peningkatan toleransi antarumat beragama untuk mencapai masyarakat yang adil dan makmur.	Pembangunan Infrastruktur yang berkualitas dan berkelanjutan mendukung fungsi sosial dan ekonomi 5.Meningkatkan kualitas pelayanan publik dan inovasi daerah dengan memanfaatkan teknologi digital dan Sistem Informasi Daerah	SASARAN STRATEGIS A OPD	12 Unit	1,075,000,000.00	DINAS PEMADAM KEBAKARAN DAN PENYELAMATAN
						BADAN PENANGGULANGAN BENCANA DAERAH						14,817,477,982.00							14,905,430,000.00	
	1					URUSAN PEMERINTAHAN WAJIB YANG BERKAITAN DENGAN PELAYANAN DASAR						14,817,477,982.00							14,905,430,000.00	
	1	05				URUSAN PEMERINTAHAN BIDANG KETENTERAMAN DAN KETERTIBAN UMUM SERTA PERLINDUNGAN MASYARAKAT						14,817,477,982.00							14,905,430,000.00	
37	1	05	01			PROGRAM PENUNJANG URUSAN PEMERINTAHAN DAERAH KABUPATEN/KOTA	CAKUPAN PEMENUHAN KEBUTUHAN PENUNJANG URUSAN PEMERINTAH BIDANG KETENTERAMAN DAN KETERTIBAN UMUM SERTA PERLINDUNGAN MASYARAKAT	98 Persen	98 Persen	98 Persen	98 Persen	13,847,751,478.00						98 Persen	13,430,430,000.00	
	1	05	01	2. 01		Perencanaan, Penganggaran, dan Evaluasi Kinerja Perangkat Daerah	Persentase Pemenuhan Dokumen Perencanaan, Penganggaran dan Evaluasi Kinerja Perangkat Daerah yang Berkualitas	98 Persen	98 Persen	98 Persen	100 Persen	39,998,712.00			Memperkuat reformasi politik, hukum dan birokrasi, serta memperkuat pencegahan dan pemberantasan korupsi, narkoba, judi, dan penyeludupan.	Peningkatan kehidupan masyarakat yang harmonis, aman dan berbudaya 4. Memantapkan ketertiban dan keamanan daerah dengan mengembangkan kearifan lokal;	ASN	100 Persen	50,000,000.00	
	1	05	01	2. 01	0001	Penyusunan Dokumen Perencanaan Perangkat Daerah														
							Jumlah Dokumen Perencanaan Perangkat Daerah	15 Dokumen	3 Dokumen	3 Dokumen	3 Dokumen	19,999,853.00	Kota Bandar Lampung, Semua Kecamatan, Semua Kel/Desa	PENDAPATAN ASLI DAERAH (PAD)	Memperkuat reformasi politik, hukum dan birokrasi, serta memperkuat pencegahan dan pemberantasan korupsi, narkoba, judi, dan penyeludupan.	Peningkatan kehidupan masyarakat yang harmonis, aman dan berbudaya 4. Memantapkan ketertiban dan keamanan daerah dengan mengembangkan kearifan lokal;	ASN	3 Dokumen	25,000,000.00	BADAN PENANGGULANGAN BENCANA DAERAH
	1	05	01	2. 01	0002	Koordinasi dan Penyusunan Dokumen RKA-SKPD														
							Jumlah Dokumen RKA-SKPD dan Laporan Hasil Koordinasi Penyusunan Dokumen RKA-SKPD	10 Dokumen	2 Dokumen	2 Dokumen	2 Dokumen	19,998,859.00	Kota Bandar Lampung, Semua Kecamatan, Semua Kel/Desa	PENDAPATAN ASLI DAERAH (PAD)	Memperkuat reformasi politik, hukum dan birokrasi, serta memperkuat pencegahan dan pemberantasan korupsi, narkoba, judi, dan penyeludupan.	Peningkatan kehidupan masyarakat yang harmonis, aman dan berbudaya 4. Memantapkan ketertiban dan keamanan daerah dengan mengembangkan kearifan lokal;	ASN	2 Dokumen	25,000,000.00	BADAN PENANGGULANGAN BENCANA DAERAH
	1	05	01	2. 02		Administrasi Keuangan Perangkat Daerah	PERSETASE PEMENUHAN DOKUMEN PELAPORAN KEUANGAN OPD YANG AKUNTABEL	0.98	0.8	0.98	100 Persen	4,213,020,000.00			Memperkuat reformasi politik, hukum dan birokrasi, serta memperkuat pencegahan dan pemberantasan korupsi, narkoba, judi, dan penyeludupan.	Peningkatan kehidupan masyarakat yang harmonis, aman dan berbudaya 4. Memantapkan ketertiban dan keamanan daerah dengan mengembangkan kearifan lokal;	ASN	100 Persen	4,115,000,000.00	
	1	05	01	2. 02	0001	Penyediaan Gaji dan Tunjangan ASN														
							Jumlah Orang yang Menerima Gaji dan Tunjangan ASN	14 Orang/bulan	14 Orang/bulan	14 Orang/bulan	14 Orang/bulan	3,937,492,500.00	Kota Bandar Lampung, Semua Kecamatan, Semua Kel/Desa	PENDAPATAN ASLI DAERAH (PAD), DANA ALOKASI UMUM (DAU)	Memperkuat reformasi politik, hukum dan birokrasi, serta memperkuat pencegahan dan pemberantasan korupsi, narkoba, judi, dan penyeludupan.	Peningkatan kehidupan masyarakat yang harmonis, aman dan berbudaya 4. Memantapkan ketertiban dan keamanan daerah dengan mengembangkan kearifan lokal;	ASN	14 Orang/bulan	3,800,000,000.00	BADAN PENANGGULANGAN BENCANA DAERAH
	1	05	01	2. 02	0003	Pelaksanaan Penatausahaan dan Pengujian/Verifikasi Keuangan SKPD														
							Jumlah Dokumen Penatausahaan dan Pengujian/Verifikasi Keuangan SKPD	12 Dokumen	12 Dokumen	12 Dokumen	12 Dokumen	275,527,500.00	Kota Bandar Lampung, Semua Kecamatan, Semua Kel/Desa	PENDAPATAN ASLI DAERAH (PAD)	Memperkuat reformasi politik, hukum dan birokrasi, serta memperkuat pencegahan dan pemberantasan korupsi, narkoba, judi, dan penyeludupan.	Peningkatan kehidupan masyarakat yang harmonis, aman dan berbudaya 4. Memantapkan ketertiban dan keamanan daerah dengan mengembangkan kearifan lokal;	ASN	12 Dokumen	315,000,000.00	BADAN PENANGGULANGAN BENCANA DAERAH
	1	05	01	2. 05		Administrasi Kepegawaian Perangkat Daerah	PERSENTASE PENINGKATAN SUMBER DAYA APARATUR	64	14	14	100 Persen	206,750,000.00			Memperkuat reformasi politik, hukum dan birokrasi, serta memperkuat pencegahan dan pemberantasan korupsi, narkoba, judi, dan penyeludupan.	Peningkatan kehidupan masyarakat yang harmonis, aman dan berbudaya 4. Memantapkan ketertiban dan keamanan daerah dengan mengembangkan kearifan lokal;	ASN	100 Persen	220,000,000.00	
	1	05	01	2. 05	0002	Pengadaan Pakaian Dinas beserta Atribut Kelengkapannya														
							Jumlah Paket Pakaian Dinas beserta Atribut Kelengkapan	4 Orang	4 Orang	4 Orang	2 Paket	186,750,000.00	Kota Bandar Lampung, Semua Kecamatan, Semua Kel/Desa	PENDAPATAN ASLI DAERAH (PAD)	Memperkuat reformasi politik, hukum dan birokrasi, serta memperkuat pencegahan dan pemberantasan korupsi, narkoba, judi, dan penyeludupan.	Peningkatan kehidupan masyarakat yang harmonis, aman dan berbudaya 4. Memantapkan ketertiban dan keamanan daerah dengan mengembangkan kearifan lokal;	ASN	2 Paket	200,000,000.00	BADAN PENANGGULANGAN BENCANA DAERAH
	1	05	01	2. 05	0009	Pendidikan dan Pelatihan Pegawai Berdasarkan Tugas dan Fungsi														
							Jumlah Pegawai Berdasarkan Tugas dan Fungsi yang Mengikuti Pendidikan dan Pelatihan	6 Paket	2 Paket	2 Paket	4 Orang	20,000,000.00	Kota Bandar Lampung, Semua Kecamatan, Semua Kel/Desa	PENDAPATAN ASLI DAERAH (PAD)	Memperkuat reformasi politik, hukum dan birokrasi, serta memperkuat pencegahan dan pemberantasan korupsi, narkoba, judi, dan penyeludupan.	Peningkatan kehidupan masyarakat yang harmonis, aman dan berbudaya 4. Memantapkan ketertiban dan keamanan daerah dengan mengembangkan kearifan lokal;	ASN	4 Orang	20,000,000.00	BADAN PENANGGULANGAN BENCANA DAERAH

No	Kode					Urusan / Bidang Urusan / Program / Outcome / Kegiatan / Sub Kegiatan	Indikator Program / Kegiatan / Sub Kegiatan	Target Akhir Periode Renstra OPD	Realisasi Capaian RENJA OPD Tahun 2024	Prakiraan Capaian Target RENJA OPD Tahun 2025	Capaian Kinerja Dan Kerangka Pendanaan						Kelompok Sasaran	Prakiraan Maju Rencana Tahun 2027		Perangkat Daerah Penanggung Jawab
											Target 2026	Pagu Indikatif (Rp)	Lokasi	Sumber Dana	Prioritas			Target	Pagu Indikatif (Rp)	
															Nasional	Daerah				
1	2					3	4	5	6	7	8	9	10	11	12	13	14	15	16	17
	1	05	01	2.06		Administrasi Umum Perangkat Daerah	Persentase Pemenuhan Kebutuhan Dasar Operasional OPD	0.98	0.98	0.98	100 Persen	368,555,348.00			Memperkuat reformasi politik, hukum dan birokrasi, serta memperkuat pencegahan dan pemberantasan korupsi, narkoba, judi, dan penyeludupan.	Peningkatan kehidupan masyarakat yang harmonis, aman dan berbudaya 4. Memantapkan ketertiban dan keamanan daerah dengan mengembangkan kearifan lokal;	ASN	100 Persen	358,000,000.00	
	1	05	01	2.06	0001	Penyediaan Komponen Instalasi Listrik/Penerangan Bangunan Kantor														
							Jumlah Paket Komponen Instalasi Listrik/Penerangan Bangunan Kantor yang Disediakan	5 Paket	1 Paket	1 Paket	1 Paket	23,277,521.00	Kota Bandar Lampung, Semua Kecamatan, Semua Kel/Desa	PENDAPATAN ASLI DAERAH (PAD)	Memperkuat reformasi politik, hukum dan birokrasi, serta memperkuat pencegahan dan pemberantasan korupsi, narkoba, judi, dan penyeludupan.	Peningkatan kehidupan masyarakat yang harmonis, aman dan berbudaya 4. Memantapkan ketertiban dan keamanan daerah dengan mengembangkan kearifan lokal;	ASN	1 Paket	25,000,000.00	BADAN PENANGGULANGAN BENCANA DAERAH
	1	05	01	2.06	0002	Penyediaan Peralatan dan Perlengkapan Kantor														
							Jumlah Paket Peralatan dan Perlengkapan Kantor yang Disediakan	5 Paket	1 Paket	1 Paket	1 Paket	33,015,232.00	Kota Bandar Lampung, Semua Kecamatan, Semua Kel/Desa	PENDAPATAN ASLI DAERAH (PAD)	Memperkuat reformasi politik, hukum dan birokrasi, serta memperkuat pencegahan dan pemberantasan korupsi, narkoba, judi, dan penyeludupan.	Peningkatan kehidupan masyarakat yang harmonis, aman dan berbudaya 4. Memantapkan ketertiban dan keamanan daerah dengan mengembangkan kearifan lokal;	ASN	1 Paket	35,000,000.00	BADAN PENANGGULANGAN BENCANA DAERAH
	1	05	01	2.06	0003	Penyediaan Peralatan Rumah Tangga														
							Jumlah Paket Peralatan Rumah Tangga yang Disediakan	5 Paket	1 Paket	1 Paket	1 Paket	12,551,275.00	Kota Bandar Lampung, Semua Kecamatan, Semua Kel/Desa	PENDAPATAN ASLI DAERAH (PAD)	Memperkuat reformasi politik, hukum dan birokrasi, serta memperkuat pencegahan dan pemberantasan korupsi, narkoba, judi, dan penyeludupan.	Peningkatan kehidupan masyarakat yang harmonis, aman dan berbudaya 4. Memantapkan ketertiban dan keamanan daerah dengan mengembangkan kearifan lokal;	ASN	1 Paket	14,000,000.00	BADAN PENANGGULANGAN BENCANA DAERAH
	1	05	01	2.06	0004	Penyediaan Bahan Logistik Kantor														
							Jumlah Paket Bahan Logistik Kantor yang Disediakan	5 Paket	1 Paket	1 Paket	1 Paket	125,000,000.00	Semua Kota/Kab, Semua Kecamatan, Semua Kel/Desa	PENDAPATAN ASLI DAERAH (PAD)	Memperkuat reformasi politik, hukum dan birokrasi, serta memperkuat pencegahan dan pemberantasan korupsi, narkoba, judi, dan penyeludupan.	Peningkatan kehidupan masyarakat yang harmonis, aman dan berbudaya 4. Memantapkan ketertiban dan keamanan daerah dengan mengembangkan kearifan lokal;	ASN	1 Paket	130,000,000.00	BADAN PENANGGULANGAN BENCANA DAERAH
	1	05	01	2.06	0005	Penyediaan Barang Cetakan dan Penggandaan														
							Jumlah Paket Barang Cetakan dan Penggandaan yang Disediakan	5 Paket	1 Paket	1 Paket	1 Paket	21,111,320.00	Kota Bandar Lampung, Semua Kecamatan, Semua Kel/Desa	PENDAPATAN ASLI DAERAH (PAD)	Memperkuat reformasi politik, hukum dan birokrasi, serta memperkuat pencegahan dan pemberantasan korupsi, narkoba, judi, dan penyeludupan.	Peningkatan kehidupan masyarakat yang harmonis, aman dan berbudaya 4. Memantapkan ketertiban dan keamanan daerah dengan mengembangkan kearifan lokal;	ASN	1 Paket	25,000,000.00	BADAN PENANGGULANGAN BENCANA DAERAH
	1	05	01	2.06	0006	Penyediaan Bahan Bacaan dan Peraturan Perundang-undangan														
							Jumlah Dokumen Bahan Bacaan dan Peraturan Perundang-Undangan yang Disediakan	6 Dokumen	1 Dokumen	1 Dokumen	1 Dokumen	3,600,000.00	Kota Bandar Lampung, Semua Kecamatan, Semua Kel/Desa	PENDAPATAN ASLI DAERAH (PAD)	Memperkuat reformasi politik, hukum dan birokrasi, serta memperkuat pencegahan dan pemberantasan korupsi, narkoba, judi, dan penyeludupan.	Peningkatan kehidupan masyarakat yang harmonis, aman dan berbudaya 4. Memantapkan ketertiban dan keamanan daerah dengan mengembangkan kearifan lokal;	ASN	1 Dokumen	4,000,000.00	BADAN PENANGGULANGAN BENCANA DAERAH
	1	05	01	2.06	0009	Penyelenggaraan Rapat Koordinasi dan Konsultasi SKPD														
							Jumlah Laporan Penyelenggaraan Rapat Koordinasi dan Konsultasi SKPD	20 Laporan	20 Laporan	20 Laporan	20 Laporan	150,000,000.00	Kota Bandar Lampung, Semua Kecamatan, Semua Kel/Desa	PENDAPATAN ASLI DAERAH (PAD)	Memperkuat reformasi politik, hukum dan birokrasi, serta memperkuat pencegahan dan pemberantasan korupsi, narkoba, judi, dan penyeludupan.	Peningkatan kehidupan masyarakat yang harmonis, aman dan berbudaya 4. Memantapkan ketertiban dan keamanan daerah dengan mengembangkan kearifan lokal;	ASN	20 Laporan	125,000,000.00	BADAN PENANGGULANGAN BENCANA DAERAH
	1	05	01	2.07		Pengadaan Barang Milik Daerah Penunjang Urusan Pemerintah Daerah	Pemenuhan Jasa Penunjang Kebutuhan OPD	20 Laporan	20 Laporan	0.98	100 Persen	2,016,850,305.00			Memperkuat reformasi politik, hukum dan birokrasi, serta memperkuat pencegahan dan pemberantasan korupsi, narkoba, judi, dan penyeludupan.	Peningkatan kehidupan masyarakat yang harmonis, aman dan berbudaya 4. Memantapkan ketertiban dan keamanan daerah dengan mengembangkan kearifan lokal;	ASN	100 Persen	2,050,000,000.00	
	1	05	01	2.07	0002	Pengadaan Kendaraan Dinas Operasional atau Lapangan														
							Jumlah Unit Kendaraan Dinas Operasional atau Lapangan yang Disediakan	5 Unit	1 Unit	1 Unit	1 Unit	1,120,305,080.00	Kota Bandar Lampung, Semua Kecamatan, Semua Kel/Desa	PENDAPATAN ASLI DAERAH (PAD)	Memperkuat reformasi politik, hukum dan birokrasi, serta memperkuat pencegahan dan pemberantasan korupsi, narkoba, judi, dan penyeludupan.	Peningkatan kehidupan masyarakat yang harmonis, aman dan berbudaya 4. Memantapkan ketertiban dan keamanan daerah dengan mengembangkan kearifan lokal;	ASN	1 Unit	1,500,000,000.00	BADAN PENANGGULANGAN BENCANA DAERAH
	1	05	01	2.07	0006	Pengadaan Peralatan dan Mesin Lainnya														
							Jumlah Unit Peralatan dan Mesin Lainnya yang Disediakan	5 Unit	1 Unit	1 Unit	1 Unit	500,000,000.00	Kota Bandar Lampung, Semua Kecamatan, Semua Kel/Desa	PENDAPATAN ASLI DAERAH (PAD)	Memperkuat reformasi politik, hukum dan birokrasi, serta memperkuat pencegahan dan pemberantasan korupsi, narkoba, judi, dan penyeludupan.	Peningkatan kehidupan masyarakat yang harmonis, aman dan berbudaya 4. Memantapkan ketertiban dan keamanan daerah dengan mengembangkan kearifan lokal;	ASN	1 Unit	200,000,000.00	BADAN PENANGGULANGAN BENCANA DAERAH
	1	05	01	2.07	0009	Pengadaan Gedung Kantor atau Bangunan Lainnya														
							Jumlah Unit Gedung Kantor atau Bangunan Lainnya yang Disediakan	5 Unit	1 Unit	1 Unit	1 Unit	200,000,000.00	Kota Bandar Lampung, Semua Kecamatan, Semua Kel/Desa	PENDAPATAN ASLI DAERAH (PAD)	Memperkuat reformasi politik, hukum dan birokrasi, serta memperkuat pencegahan dan pemberantasan korupsi, narkoba, judi, dan penyeludupan.	Peningkatan kehidupan masyarakat yang harmonis, aman dan berbudaya 4. Memantapkan ketertiban dan keamanan daerah dengan mengembangkan kearifan lokal;	ASN	1 Unit	200,000,000.00	BADAN PENANGGULANGAN BENCANA DAERAH
	1	05	01	2.07	0011	Pengadaan Sarana dan Prasarana Pendukung Gedung Kantor atau Bangunan Lainnya														
							Jumlah Unit Sarana dan Prasarana Pendukung Gedung Kantor atau Bangunan Lainnya yang Disediakan	5 Unit	1 Unit	1 Unit	1 Unit	196,545,225.00	Kota Bandar Lampung, Semua Kecamatan, Semua Kel/Desa	PENDAPATAN ASLI DAERAH (PAD)	Memperkuat reformasi politik, hukum dan birokrasi, serta memperkuat pencegahan dan pemberantasan korupsi, narkoba, judi, dan penyeludupan.	Peningkatan kehidupan masyarakat yang harmonis, aman dan berbudaya 4. Memantapkan ketertiban dan keamanan daerah dengan mengembangkan kearifan lokal;	ASN	1 Unit	150,000,000.00	BADAN PENANGGULANGAN BENCANA DAERAH
	1	05	01	2.08		Penyediaan Jasa Penunjang Urusan Pemerintahan Daerah	PEMENUHAN JASA PENUNJANG KEBUTUHAN OPD	0.98	0.98	0.98	98 Persen	5,431,200,000.00			Memperkuat reformasi politik, hukum dan birokrasi, serta memperkuat pencegahan dan pemberantasan korupsi, narkoba, judi, dan penyeludupan.	Peningkatan kehidupan masyarakat yang harmonis, aman dan berbudaya 4. Memantapkan ketertiban dan keamanan daerah dengan mengembangkan kearifan lokal;	ASN	98 Persen	5,150,000,000.00	

No	Kode					Urusan / Bidang Urusan / Program / Outcome / Kegiatan / Sub Kegiatan	Indikator Program / Kegiatan / Sub Kegiatan	Target Akhir Periode Renstra OPD	Realisasi Capaian RENJA OPD Tahun 2024	Prakiraan Capaian Target RENJA OPD Tahun 2025	Capaian Kinerja Dan Kerangka Pendanaan						Kelompok Sasaran	Prakiraan Maju Rencana Tahun 2027		Perangkat Daerah Penanggung Jawab
											Target 2026	Pagu Indikatif (Rp)	Lokasi	Sumber Dana	Prioritas			Target	Pagu Indikatif (Rp)	
															Nasional	Daerah				
1	2					3	4	5	6	7	8	9	10	11	12	13	14	15	16	17
	1	05	01	2.08	0002	Penyediaan Jasa Komunikasi, Sumber Daya Air dan Listrik														
							Jumlah Laporan Penyediaan Jasa Komunikasi, Sumber Daya Air dan Listrik yang Disediakan	12 Laporan	12 Laporan	12 Laporan	12 Laporan	240,000,000.00	Kota Bandar Lampung, Semua Kecamatan, Semua Kel/Desa	PENDAPATAN ASLI DAERAH (PAD)	Memperkuat reformasi politik, hukum dan birokrasi, serta memperkuat pencegahan dan pemberantasan korupsi, narkoba, judi, dan penyeludupan.	Peningkatan kehidupan masyarakat yang harmonis, aman dan berbudaya 4. Memantapkan ketertiban dan keamanan daerah dengan mengembangkan kearifan lokal;	ASN	12 Laporan	150,000,000.00	BADAN PENANGGULANGAN BENCANA DAERAH
	1	05	01	2.08	0004	Penyediaan Jasa Pelayanan Umum Kantor														
							Jumlah Laporan Penyediaan Jasa Pelayanan Umum Kantor yang Disediakan	12 Laporan	12 Laporan	12 Laporan	12 Laporan	5,191,200,000.00	Kota Bandar Lampung, Semua Kecamatan, Semua Kel/Desa	PENDAPATAN ASLI DAERAH (PAD)	Memperkuat reformasi politik, hukum dan birokrasi, serta memperkuat pencegahan dan pemberantasan korupsi, narkoba, judi, dan penyeludupan.	Peningkatan kehidupan masyarakat yang harmonis, aman dan berbudaya 4. Memantapkan ketertiban dan keamanan daerah dengan mengembangkan kearifan lokal;	ASN	12 Laporan	5,000,000,000.00	BADAN PENANGGULANGAN BENCANA DAERAH
	1	05	01	2.09		Pemeliharaan Barang Milik Daerah Penunjang Urusan Pemerintahan Daerah	Inventaris Kantor yang Terpelihara	0.98	0.98	0.98	100 Persen	1,571,377,113.00			Memperkuat reformasi politik, hukum dan birokrasi, serta memperkuat pencegahan dan pemberantasan korupsi, narkoba, judi, dan penyeludupan.	Peningkatan kehidupan masyarakat yang harmonis, aman dan berbudaya 4. Memantapkan ketertiban dan keamanan daerah dengan mengembangkan kearifan lokal;	ASN	100 Persen	1,487,430,000.00	
	1	05	01	2.09	0001	Penyediaan Jasa Pemeliharaan, Biaya Pemeliharaan, dan Pajak Kendaraan Perorangan Dinas atau Kendaraan Dinas Jabatan														
							Jumlah Kendaraan Perorangan Dinas atau Kendaraan Dinas Jabatan yang Dipelihara dan dibayarkan Pajaknya	5 Unit	1 Unit	1 Unit	1 Unit	42,430,000.00	Kota Bandar Lampung, Semua Kecamatan, Semua Kel/Desa	PENDAPATAN ASLI DAERAH (PAD)	Memperkuat reformasi politik, hukum dan birokrasi, serta memperkuat pencegahan dan pemberantasan korupsi, narkoba, judi, dan penyeludupan.	Peningkatan kehidupan masyarakat yang harmonis, aman dan berbudaya 4. Memantapkan ketertiban dan keamanan daerah dengan mengembangkan kearifan lokal;	ASN	1 Unit	42,430,000.00	BADAN PENANGGULANGAN BENCANA DAERAH
	1	05	01	2.09	0002	Penyediaan Jasa Pemeliharaan, Biaya Pemeliharaan, Pajak dan Perizinan Kendaraan Dinas Operasional atau Lapangan		]												
							Jumlah Kendaraan Dinas Operasional atau Lapangan yang Dipelihara dan dibayarkan Pajak dan Perizinannya	10 Unit	10 Unit	10 Unit	10 Unit	1,386,197,113.00	Kota Bandar Lampung, Semua Kecamatan, Semua Kel/Desa	PENDAPATAN ASLI DAERAH (PAD)	Memperkuat reformasi politik, hukum dan birokrasi, serta memperkuat pencegahan dan pemberantasan korupsi, narkoba, judi, dan penyeludupan.	Peningkatan kehidupan masyarakat yang harmonis, aman dan berbudaya 4. Memantapkan ketertiban dan keamanan daerah dengan mengembangkan kearifan lokal;	ASN	10 Unit	1,300,000,000.00	BADAN PENANGGULANGAN BENCANA DAERAH
	1	05	01	2.09	0006	Pemeliharaan Peralatan dan Mesin Lainnya														
							Jumlah Peralatan dan Mesin Lainnya yang Dipelihara	4 UNit	4 Unit	4 Unit	4 Unit	42,750,000.00	Kota Bandar Lampung, Semua Kecamatan, Semua Kel/Desa	PENDAPATAN ASLI DAERAH (PAD)	Memperkuat reformasi politik, hukum dan birokrasi, serta memperkuat pencegahan dan pemberantasan korupsi, narkoba, judi, dan penyeludupan.	Peningkatan kehidupan masyarakat yang harmonis, aman dan berbudaya 4. Memantapkan ketertiban dan keamanan daerah dengan mengembangkan kearifan lokal;	ASN	4 Unit	45,000,000.00	BADAN PENANGGULANGAN BENCANA DAERAH
	1	05	01	2.09	0009	Pemeliharaan/Rehabilitasi Gedung Kantor dan Bangunan Lainnya		]												
							Jumlah Gedung Kantor dan Bangunan Lainnya yang Dipelihara/Direhabilitasi	5 Unit	1 Unit	1 Unit	1 Unit	100,000,000.00	Kota Bandar Lampung, Semua Kecamatan, Semua Kel/Desa	PENDAPATAN ASLI DAERAH (PAD)	Memperkuat reformasi politik, hukum dan birokrasi, serta memperkuat pencegahan dan pemberantasan korupsi, narkoba, judi, dan penyeludupan.	Peningkatan kehidupan masyarakat yang harmonis, aman dan berbudaya 4. Memantapkan ketertiban dan keamanan daerah dengan mengembangkan kearifan lokal;	ASN	1 Unit	100,000,000.00	BADAN PENANGGULANGAN BENCANA DAERAH
38	1	05	03			PROGRAM PENANGGULANGAN BENCANA	Persentase Warga Negara Yang Memperoleh Layanan Pencegahan dan Kesiapsiagaan terhadap Bencana	111	117.59	117.59	98 Persen	969,726,504.00						98 Persen	1,475,000,000.00	
	1	05	03	2.02		Pelayanan Pencegahan dan Kesiapsiagaan Terhadap Bencana	Jumlah korban bencana yang seharusnya menerima bantuan sosial selama masa tanggap darurat dalam 1 (satu) tahun	111	-	117.59	100 Persen	369,726,504.00			Memperkuat reformasi politik, hukum dan birokrasi, serta memperkuat pencegahan dan pemberantasan korupsi, narkoba, judi, dan penyeludupan.	Peningkatan kehidupan masyarakat yang harmonis, aman dan berbudaya 4. Memantapkan ketertiban dan keamanan daerah dengan mengembangkan kearifan lokal;	Masyarakat	100 Persen	600,000,000.00	
	1	05	03	2.02	0015	Penyediaan Peralatan Perlindungan dan Kesiapsiagaan Terhadap Bencana kabupaten/kota														
							Jumlah Peralatan Penyelamatan Diri bagi Individu Warga Negara, Keluarga, maupun Petugas sesuai dengan jenis ancaman bencana di kawasan tempat tinggalnya	5 Unit	1 Unit	1 Unit	1 Unit	168,726,504.00	Kota Bandar Lampung, Semua Kecamatan, Semua Kel/Desa	PENDAPATAN ASLI DAERAH (PAD)	Memperkuat reformasi politik, hukum dan birokrasi, serta memperkuat pencegahan dan pemberantasan korupsi, narkoba, judi, dan penyeludupan.	Peningkatan kehidupan masyarakat yang harmonis, aman dan berbudaya 4. Memantapkan ketertiban dan keamanan daerah dengan mengembangkan kearifan lokal;	Masyarakat	1 Unit	100,000,000.00	BADAN PENANGGULANGAN BENCANA DAERAH
	1	05	03	2.02	0020	Penguatan Kapasitas Kawasan untuk Pencegahan dan Kesiapsiagaan Bencana														
							Jumlah kawasan rawan bencana (per jenis ancaman bencana) dan/atau kawasan-kawasan strategis Kabupaten/Kota yang memiliki mekanisme dan prosedur tetap kesiapsiagaan menghadapi bencana	2 Kawasan	2 Kawasan	2 Kawasan	2 Kawasan	100,000,000.00	Kota Bandar Lampung, Semua Kecamatan, Semua Kel/Desa	PENDAPATAN ASLI DAERAH (PAD)	Memperkuat reformasi politik, hukum dan birokrasi, serta memperkuat pencegahan dan pemberantasan korupsi, narkoba, judi, dan penyeludupan.	Peningkatan kehidupan masyarakat yang harmonis, aman dan berbudaya 6.Meningkatkan pembangunan berkelanjutan yang berwawasan lingkungan.	Masyarakat	2 Kawasan	100,000,000.00	BADAN PENANGGULANGAN BENCANA DAERAH
	1	05	03	2.02	0027	Penyusunan Rencana Penanggulangan Bencana Kabupaten/Kota														
							Jumlah dokumen Rencana Penanggulangan Bencana (RPB) Kabupaten/Kota sampai dengan dinyatakan sah/legal paling lama dalam 1 (satu) tahun	5 Dokumen	1 Dokumen	1 Dokumen	1 Dokumen	1,000,000.00	Kota Bandar Lampung, Semua Kecamatan, Semua Kel/Desa	PENDAPATAN ASLI DAERAH (PAD)	Memperkuat reformasi politik, hukum dan birokrasi, serta memperkuat pencegahan dan pemberantasan korupsi, narkoba, judi, dan penyeludupan.	Peningkatan kehidupan masyarakat yang harmonis, aman dan berbudaya 4. Memantapkan ketertiban dan keamanan daerah dengan mengembangkan kearifan lokal;	Masyarakat	1 Dokumen	300,000,000.00	BADAN PENANGGULANGAN BENCANA DAERAH
	1	05	03	2.02	0028	Pelatihan Pencegahan dan Mitigasi Bencana Kabupaten/Kota														
							Jumlah warga negara termasuk kelompok rentan di kawasan rawan bencana Kabupaten/Kota yang mengikuti pelatihan pencegahan dan mitigasi bencana	3 Kawasan	3 Kawasan	3 Kawasan	3 Kawasan	100,000,000.00	Kota Bandar Lampung, Semua Kecamatan, Semua Kel/Desa	PENDAPATAN ASLI DAERAH (PAD)	Memperkuat reformasi politik, hukum dan birokrasi, serta memperkuat pencegahan dan pemberantasan korupsi, narkoba, judi, dan penyeludupan.	Peningkatan kehidupan masyarakat yang harmonis, aman dan berbudaya 4. Memantapkan ketertiban dan keamanan daerah dengan mengembangkan kearifan lokal;	Masyarakat	3 Kawasan	100,000,000.00	BADAN PENANGGULANGAN BENCANA DAERAH
	1	05	03	2.03		Pelayanan Penyelamatan dan Evakuasi Korban Bencana	Jumlah sosialisasi pengurangan risiko bencana yang dilaksanakan	0.98	0.98	0.98	6 Dokumen	225,000,000.00			-	Peningkatan kehidupan masyarakat yang harmonis, aman dan berbudaya 6.Meningkatkan pembangunan berkelanjutan yang berwawasan lingkungan	-	6 Dokumen	325,000,000.00	
	1	05	03	2.03	0001	Respon Cepat Kejadian Luar Biasa Penyakit/Wabah Zoonosis Prioritas														

No	Kode					Urusan / Bidang Urusan / Program / Outcome / Kegiatan / Sub Kegiatan	Indikator Program / Kegiatan / Sub Kegiatan	Target Akhir Periode Renstra OPD	Realisasi Capaian RENJA OPD Tahun 2024	Prakiraan Capaian Target RENJA OPD Tahun 2025	Capaian Kinerja Dan Kerangka Pendanaan						Kelompok Sasaran	Prakiraan Maju Rencana Tahun 2027		Perangkat Daerah Penanggung Jawab
											Target 2026	Pagu Indikatif (Rp)	Lokasi	Sumber Dana	Prioritas			Target	Pagu Indikatif (Rp)	
															Nasional	Daerah				
1	2					3	4	5	6	7	8	9	10	11	12	13	14	15	16	17
							Jumlah Laporan Koordinasi Respon Cepat Kejadian Luar Biasa Penyakit/Wabah Prioritas	20 LAporan	20 Laporan	20 Laporan	20 Laporan	25,000,000.00	Kota Bandar Lampung, Semua Kecamatan, Semua Kel/Desa	PENDAPATAN ASLI DAERAH (PAD)	-	Peningkatan kehidupan masyarakat yang harmonis, aman dan berbudaya 6.Meningkatkan pembangunan berkelanjutan yang berwawasan lingkungan.	-	20 Laporan	50,000,000.00	BADAN PENANGGULANGAN BENCANA DAERAH
	1	05	03	2.03	0002	Respon Cepat Darurat Bencana Kabupaten/Kota														
							Jumlah Dokumen SK Penetapan Status Darurat Bencana dan SKPDB yang Ditetapkan Paling Lama 1x24 Jam berdasarkan Hasil Dokumen Laporan Kaji Cepat	2 Dokumen	2 Dokumen	2 Dokumen	2 Dokumen	50,000,000.00	Kota Bandar Lampung, Semua Kecamatan, Semua Kel/Desa	PENDAPATAN ASLI DAERAH (PAD)	-	Peningkatan kehidupan masyarakat yang harmonis, aman dan berbudaya 6.Meningkatkan pembangunan berkelanjutan yang berwawasan lingkungan.	-	2 Dokumen	100,000,000.00	BADAN PENANGGULANGAN BENCANA DAERAH
	1	05	03	2.03	0003	Pencarian, Pertolongan dan Evakuasi Korban Bencana Kabupaten/Kota														
							Jumlah Korban yang Berhasil Ditemukan, Ditolong, dan Dievakuasi Per Jenis Kejadian Bencana	10 Orang	10 Orang	10 Orang	10 Orang	50,000,000.00	Semua Kota/Kab, Semua Kecamatan, Semua Kel/Desa	PENDAPATAN ASLI DAERAH (PAD)	-	Peningkatan kehidupan masyarakat yang harmonis, aman dan berbudaya 6.Meningkatkan pembangunan berkelanjutan yang berwawasan lingkungan.	-	10 Orang	75,000,000.00	BADAN PENANGGULANGAN BENCANA DAERAH
	1	05	03	2.03	0008	Peningkatan Kapasitas Sumber Daya Aparatur dalam penangananan keadaan darurat Kabupaten/Kota														
							Jumlah Aparatur SDM BPBD Kabupaten/Kota dan lintas perangkat daerah yang memiliki kemampuan penanganan keadaan darurat dalam aspek manajerial dan teknis	100 Orang	100 Orang	100 Orang	100 Orang	100,000,000.00	Kota Bandar Lampung, Semua Kecamatan, Semua Kel/Desa	PENDAPATAN ASLI DAERAH (PAD)	-	Peningkatan kehidupan masyarakat yang harmonis, aman dan berbudaya 4. Memantapkan ketertiban dan keamanan daerah dengan mengembangkan kearifan lokal;	-	100 Orang	100,000,000.00	BADAN PENANGGULANGAN BENCANA DAERAH
	1	05	03	2.04		Penataan Sistem Dasar Penanggulangan Bencana	Jumlah Dok Rencana Penanggulangan Bencana dan Jumlah Raperda Penanggulangan Bencana yang tersusun	0.98	0.98	0.98	100 Persen	375,000,000.00			Memperkuat penyelarasan kehidupan yang harmonis dengan lingkungan, alam, dan budaya serta peningkatan toleransi antarumat beragama untuk mencapai masyarakat yang adil dan makmur.	Peningkatan kehidupan masyarakat yang harmonis, aman dan berbudaya 6.Meningkatkan pembangunan berkelanjutan yang berwawasan lingkungan.	Masyarakat	100 Persen	550,000,000.00	
	1	05	03	2.04	0005	Pembinaan dan Pengawasan Penyelenggaraan Penanggulangan Bencana														
							Jumlah Laporan Hasil Binwas Penyelenggaraan Penanggulangan Bencana	20 Laporan	20 Laporan	20 Laporan	20 Laporan	100,000,000.00	Kota Bandar Lampung, Semua Kecamatan, Semua Kel/Desa	PENDAPATAN ASLI DAERAH (PAD)	Memperkuat penyelarasan kehidupan yang harmonis dengan lingkungan, alam, dan budaya serta peningkatan toleransi antarumat beragama untuk mencapai masyarakat yang adil dan makmur.	Peningkatan kehidupan masyarakat yang harmonis, aman dan berbudaya 6.Meningkatkan pembangunan berkelanjutan yang berwawasan lingkungan.	Masyarakat	20 Laporan	100,000,000.00	BADAN PENANGGULANGAN BENCANA DAERAH
	1	05	03	2.04	0008	Bimbingan Teknis Pasca Bencana Kabupaten/Kota														
							Jumlah Aparatur BPBD Kabupaten/Kota dan lintas perangkat daerah Kabupaten/Kota yang memiliki kemampuan teknis dalam menyusun dokumen Pengkajian Kebutuhan Pascabencana (JITUPASNA) dan Rencana Rehabilitasi dan Rekonstruksi Pascabencana (R3P)	140 Orang	140 Orang	140 Orang	140 Orang	100,000,000.00	Kota Bandar Lampung, Semua Kecamatan, Semua Kel/Desa	PENDAPATAN ASLI DAERAH (PAD)	Memperkuat penyelarasan kehidupan yang harmonis dengan lingkungan, alam, dan budaya serta peningkatan toleransi antarumat beragama untuk mencapai masyarakat yang adil dan makmur.	Peningkatan kehidupan masyarakat yang harmonis, aman dan berbudaya 6.Meningkatkan pembangunan berkelanjutan yang berwawasan lingkungan.	Masyarakat	140 Orang	150,000,000.00	BADAN PENANGGULANGAN BENCANA DAERAH
	1	05	03	2.04	0015	Penyusunan Kajian Kebutuhan Pascabencana (JITUPASNA) dan Rencana Rehabilitasi dan Rekontruksi Pascabencana (R3P) Kab/Kota														
							Jumlah penyelesaian dokumen Pengkajian Kebutuhan Pascabencana dan Rencana Rehabilitasi dan Rekonstruksi Pascabencana (R3P) Kab/Kota sampai dengan dinyatakan sah dan legal paling lama dalam 1 (satu) tahun	5 Dokumen	1 Dokumen	1 Dokumen	1 Dokumen	175,000,000.00	Kota Bandar Lampung, Semua Kecamatan, Semua Kel/Desa	PENDAPATAN ASLI DAERAH (PAD)	Memperkuat penyelarasan kehidupan yang harmonis dengan lingkungan, alam, dan budaya serta peningkatan toleransi antarumat beragama untuk mencapai masyarakat yang adil dan makmur.	Peningkatan kehidupan masyarakat yang harmonis, aman dan berbudaya 4. Memantapkan ketertiban dan keamanan daerah dengan mengembangkan kearifan lokal;	Masyarakat	1 Dokumen	300,000,000.00	BADAN PENANGGULANGAN BENCANA DAERAH
						DINAS SOSIAL						51,551,117,943							37,846,240,259.00	
	1					URUSAN PEMERINTAHAN WAJIB YANG BERKAITAN DENGAN PELAYANAN DASAR						51,551,117,943							37,846,240,259.00	
	1	06				URUSAN PEMERINTAHAN BIDANG SOSIAL						51,551,117,943							37,846,240,259.00	
40	1	06	01			PROGRAM PENUNJANG URUSAN PEMERINTAHAN DAERAH KABUPATEN/KOTA	Cakupan Pemenuhan Kebutuhan Penunjang Urusan Pemerintah Bidang Sosial	100 Persen	100 Persen	100 Persen	100 Persen	6,572,183,582						100 Persen	7,069,304,075.00	
	1	06	01	2.01		Perencanaan, Penganggaran, dan Evaluasi Kinerja Perangkat Daerah	Persentase Pemenuhan Dokumen Perencanaan, Penganggaran dan Evaluasi Kinerja Perangkat Daerah yang Berkualitas	100Persen 5Dokumen	100 Persen	100Persen 5Dokumen	100 Persen	49,924,630			Memperkuat reformasi politik, hukum dan birokrasi, serta memperkuat pencegahan dan pemberantasan korupsi, narkoba, judi, dan penyeludupan.	3. Memacu Perekonomian Daerah Melalui Peningkatan Investasi dan Ekonomi Kerakyatan.	ASN	100Persen 5Dokumen	52,420,861.00	
	1	06	01	2.01	0001	Penyusunan Dokumen Perencanaan Perangkat Daerah														
							Jumlah Dokumen Perencanaan Perangkat Daerah	5 Dokumen	5 Dokumen	5 Dokumen	5 Dokumen	49,924,630	Kota Bandar Lampung, Semua Kecamatan, Semua Kel/Desa	PENDAPATAN ASLI DAERAH (PAD)	Memperkuat reformasi politik, hukum dan birokrasi, serta memperkuat pencegahan dan pemberantasan korupsi, narkoba, judi, dan penyeludupan.	3. Memacu Perekonomian Daerah Melalui Peningkatan Investasi dan Ekonomi Kerakyatan.	ASN	5 Dokumen	52,420,861.00	DINAS SOSIAL
	1	06	01	2.02		Administrasi Keuangan Perangkat Daerah	Pelayanan Administrasi Keuangan	100Persen 33Unit	1	100 Persen	100 Persen	4,034,735,400			Memperkuat reformasi politik, hukum dan birokrasi, serta memperkuat pencegahan dan pemberantasan korupsi, narkoba, judi, dan penyeludupan.	Pembangunan Infrastruktur yang berkualitas dan berkelanjutan mendukung fungsi sosial dan ekonomi 3. Memacu Perekonomian Daerah Melalui Peningkatan Investasi dan Ekonomi Kerakyatan.	ASN	100Persen 33Unit	4,473,204,463.00	

No	Kode					Urusan / Bidang Urusan / Program / Outcome / Kegiatan / Sub Kegiatan	Indikator Program / Kegiatan / Sub Kegiatan	Target Akhir Periode Renstra OPD	Realisasi Capaian RENJA OPD Tahun 2024	Prakiraan Capaian Target RENJA OPD Tahun 2025	Capaian Kinerja Dan Kerangka Pendanaan						Kelompok Sasaran	Prakiraan Maju Rencana Tahun 2027		Perangkat Daerah Penanggung Jawab
											Target 2026	Pagu Indikatif (Rp)	Lokasi	Sumber Dana	Prioritas			Target	Pagu Indikatif (Rp)	
															Nasional	Daerah				
1	2					3	4	5	6	7	8	9	10	11	12	13	14	15	16	17
	1	0 6	0 1	2. 0 2	000 1	Penyediaan Gaji dan Tunjangan ASN														
							Jumlah Orang yang Menerima Gaji dan Tunjangan ASN	33 Orang/bulan	33 Orang/bulan	33 Orang/bulan	33 Orang/bulan	3,960,017,400	Kota Bandar Lampung, Semua Kecamatan, Semua Kel/Desa	PENDAPATAN ASLI DAERAH (PAD), DANA ALOKASI UMUM (DAU)	Memperkuat reformasi politik, hukum dan birokrasi, serta memperkuat pencegahan dan pemberantasan korupsi, narkoba, judi, dan penyeludupan.	Pembangunan Infrastruktur yang berkualitas dan berkelanjutan mendukung fungsi sosial dan ekonomi 3. Memacu Perekonomian Daerah Melalui Peningkatan Investasi dan Ekonomi Kerakyatan.	ASN	33 Orang/bulan	4,394,750,563.00	DINAS SOSIAL
	1	0 6	0 1	2. 0 2	000 3	Pelaksanaan Penatausahaan dan Pengujian/Verifikasi Keuangan SKPD														
							Jumlah Dokumen Penatausahaan dan Pengujian/Verifikasi Keuangan SKPD	100 Dokumen	1	1	12 Dokumen	74,718,000	Kota Bandar Lampung, Semua Kecamatan, Semua Kel/Desa	PENDAPATAN ASLI DAERAH (PAD)	Memperkuat reformasi politik, hukum dan birokrasi, serta memperkuat pencegahan dan pemberantasan korupsi, narkoba, judi, dan penyeludupan.	Pembangunan Infrastruktur yang berkualitas dan berkelanjutan mendukung fungsi sosial dan ekonomi 3. Memacu Perekonomian Daerah Melalui Peningkatan Investasi dan Ekonomi Kerakyatan.	ASN	100 Dokumen	78,453,900.00	DINAS SOSIAL
	1	0 6	0 1	2. 0 5		Administrasi Kepegawaian Perangkat Daerah	Presentase peningkatan kapasitas sumberdaya aparatur	12Orang/bulan	12 Bulan	12Orang/bulan	12 Bulan	21,000,000			Memperkuat reformasi politik, hukum dan birokrasi, serta memperkuat pencegahan dan pemberantasan korupsi, narkoba, judi, dan penyeludupan.	Pembangunan Infrastruktur yang berkualitas dan berkelanjutan mendukung fungsi sosial dan ekonomi 3. Memacu Perekonomian Daerah Melalui Peningkatan Investasi dan Ekonomi Kerakyatan.	ASN	12Orang/bulan 12Unit	22,050,000.00	
	1	0 6	0 1	2. 0 5	000 9	Pendidikan dan Pelatihan Pegawai Berdasarkan Tugas dan Fungsi														
							Jumlah Pegawai Berdasarkan Tugas dan Fungsi yang Mengikuti Pendidikan dan Pelatihan	5 Orang	5 Orang	5 Orang	5 Orang	21,000,000	Kota Bandar Lampung, Semua Kecamatan, Semua Kel/Desa	PENDAPATAN ASLI DAERAH (PAD)	Memperkuat reformasi politik, hukum dan birokrasi, serta memperkuat pencegahan dan pemberantasan korupsi, narkoba, judi, dan penyeludupan.	Pembangunan Infrastruktur yang berkualitas dan berkelanjutan mendukung fungsi sosial dan ekonomi 3. Memacu Perekonomian Daerah Melalui Peningkatan Investasi dan Ekonomi Kerakyatan.	ASN	5 Orang	22,050,000.00	DINAS SOSIAL
	1	0 6	0 1	2. 0 6		Administrasi Umum Perangkat Daerah	Presentase pemenuhan kebutuhan dasar OPD	100Persen	100Persen	100Persen	100 Persen	355,881,741			Memperkuat reformasi politik, hukum dan birokrasi, serta memperkuat pencegahan dan pemberantasan korupsi, narkoba, judi, dan penyeludupan.	Pembangunan Infrastruktur yang berkualitas dan berkelanjutan mendukung fungsi sosial dan ekonomi 3. Memacu Perekonomian Daerah Melalui Peningkatan Investasi dan Ekonomi Kerakyatan.	ASN	100Persen 1Paket	373,675,829.00	
	1	0 6	0 1	2. 0 6	000 1	Penyediaan Komponen Instalasi Listrik/Penerangan Bangunan Kantor														
							Jumlah Paket Komponen Instalasi Listrik/Penerangan Bangunan Kantor yang Disediakan	1 Paket	1 Paket	1 Paket	1 Paket	9,448,461	Kota Bandar Lampung, Semua Kecamatan, Semua Kel/Desa	PENDAPATAN ASLI DAERAH (PAD)	Memperkuat reformasi politik, hukum dan birokrasi, serta memperkuat pencegahan dan pemberantasan korupsi, narkoba, judi, dan penyeludupan.	Pembangunan Infrastruktur yang berkualitas dan berkelanjutan mendukung fungsi sosial dan ekonomi 3. Memacu Perekonomian Daerah Melalui Peningkatan Investasi dan Ekonomi Kerakyatan.	ASN	1 Paket	9,920,884.00	DINAS SOSIAL
	1	0 6	0 1	2. 0 6	000 2	Penyediaan Peralatan dan Perlengkapan Kantor														
							Jumlah Paket Peralatan dan Perlengkapan Kantor yang Disediakan	1 Paket	1 Paket	1 Paket	1 Paket	43,460,081	Kota Bandar Lampung, Semua Kecamatan, Semua Kel/Desa	PENDAPATAN ASLI DAERAH (PAD)	Memperkuat reformasi politik, hukum dan birokrasi, serta memperkuat pencegahan dan pemberantasan korupsi, narkoba, judi, dan penyeludupan.	Pembangunan Infrastruktur yang berkualitas dan berkelanjutan mendukung fungsi sosial dan ekonomi 3. Memacu Perekonomian Daerah Melalui Peningkatan Investasi dan Ekonomi Kerakyatan.	ASN	1 Paket	45,633,085.00	DINAS SOSIAL
	1	0 6	0 1	2. 0 6	000 3	Penyediaan Peralatan Rumah Tangga														
							Jumlah Paket Peralatan Rumah Tangga yang Disediakan	1 Paket	1 Paket	1 Paket	1 Paket	12,082,186	Kota Bandar Lampung, Semua Kecamatan, Semua Kel/Desa	PENDAPATAN ASLI DAERAH (PAD)	Memperkuat reformasi politik, hukum dan birokrasi, serta memperkuat pencegahan dan pemberantasan korupsi, narkoba, judi, dan penyeludupan.	Pembangunan Infrastruktur yang berkualitas dan berkelanjutan mendukung fungsi sosial dan ekonomi 3. Memacu Perekonomian Daerah Melalui Peningkatan Investasi dan Ekonomi Kerakyatan.	ASN	1 Paket	12,686,296.00	DINAS SOSIAL
	1	0 6	0 1	2. 0 6	000 4	Penyediaan Bahan Logistik Kantor														
							Jumlah Paket Bahan Logistik Kantor yang Disediakan	1 Paket	1 Paket	1 Paket	1 Paket	25,329,728	Kota Bandar Lampung, Semua Kecamatan, Semua Kel/Desa	PENDAPATAN ASLI DAERAH (PAD)	Memperkuat reformasi politik, hukum dan birokrasi, serta memperkuat pencegahan dan pemberantasan korupsi, narkoba, judi, dan penyeludupan.	Pembangunan Infrastruktur yang berkualitas dan berkelanjutan mendukung fungsi sosial dan ekonomi 3. Memacu Perekonomian Daerah Melalui Peningkatan Investasi dan Ekonomi Kerakyatan.	ASN	1 Paket	26,596,214.00	DINAS SOSIAL
	1	0 6	0 1	2. 0 6	000 5	Penyediaan Barang Cetakan dan Penggandaan														

No	Kode					Urusan / Bidang Urusan / Program / Outcome / Kegiatan / Sub Kegiatan	Indikator Program / Kegiatan / Sub Kegiatan	Target Akhir Periode Renstra OPD	Realisasi Capaian RENJA OPD Tahun 2024	Prakiraan Capaian Target RENJA OPD Tahun 2025	Capaian Kinerja Dan Kerangka Pendanaan						Kelompok Sasaran	Prakiraan Maju Rencana Tahun 2027		Perangkat Daerah Penanggung Jawab
											Target 2026	Pagu Indikatif (Rp)	Lokasi	Sumber Dana	Prioritas			Target	Pagu Indikatif (Rp)	
															Nasional	Daerah				
1	2					3	4	5	6	7	8	9	10	11	12	13	14	15	16	17
							Jumlah Paket Barang Cetakan dan Penggandaan yang Disediakan	1 Paket	1 Paket	1 Paket	1 Paket	31,300,271	Kota Bandar Lampung, Semua Kecamatan, Semua Kel/Desa	PENDAPATAN ASLI DAERAH (PAD)	Memperkuat reformasi politik, hukum dan birokrasi, serta memperkuat pencegahan dan pemberantasan korupsi, narkoba, judi, dan penyeludupan.	Pembangunan Infrastruktur yang berkualitas dan berkelanjutan mendukung fungsi sosial dan ekonomi 3. Memacu Perekonomian Daerah Melalui Peningkatan Investasi dan Ekonomi Kerakyatan.	ASN	1 Paket	32,865,285.00	DINAS SOSIAL
	1	0 6	0 1	2. 0 6	000 6	Penyediaan Bahan Bacaan dan Peraturan Perundang-undangan														
							Jumlah Dokumen Bahan Bacaan dan Peraturan Perundang-Undangan yang Disediakan	1 Dokumen	1 Dokumen	1 Dokumen	1 Dokumen	5,250,000	Kota Bandar Lampung, Semua Kecamatan, Semua Kel/Desa	PENDAPATAN ASLI DAERAH (PAD)	Memperkuat reformasi politik, hukum dan birokrasi, serta memperkuat pencegahan dan pemberantasan korupsi, narkoba, judi, dan penyeludupan.	Pembangunan Infrastruktur yang berkualitas dan berkelanjutan mendukung fungsi sosial dan ekonomi 3. Memacu Perekonomian Daerah Melalui Peningkatan Investasi dan Ekonomi Kerakyatan.	ASN	1 Dokumen	5,512,500.00	DINAS SOSIAL
	1	0 6	0 1	2. 0 6	000 8	Fasilitasi Kunjungan Tamu														
							Jumlah Laporan Fasilitasi Kunjungan Tamu	1 Laporan	1 Laporan	1 Laporan	1 Laporan	23,100,000	Kota Bandar Lampung, Semua Kecamatan, Semua Kel/Desa	PENDAPATAN ASLI DAERAH (PAD)	Memperkuat reformasi politik, hukum dan birokrasi, serta memperkuat pencegahan dan pemberantasan korupsi, narkoba, judi, dan penyeludupan.	Pembangunan Infrastruktur yang berkualitas dan berkelanjutan mendukung fungsi sosial dan ekonomi 3. Memacu Perekonomian Daerah Melalui Peningkatan Investasi dan Ekonomi Kerakyatan.	ASN	1 Laporan	24,255,000.00	DINAS SOSIAL
	1	0 6	0 1	2. 0 6	000 9	Penyelenggaraan Rapat Koordinasi dan Konsultasi SKPD														
							Jumlah Laporan Penyelenggaraan Rapat Koordinasi dan Konsultasi SKPD	1 Laporan	1 Laporan	1 Laporan	1 Laporan	205,911,014	Kota Bandar Lampung, Semua Kecamatan, Semua Kel/Desa	PENDAPATAN ASLI DAERAH (PAD)	Memperkuat reformasi politik, hukum dan birokrasi, serta memperkuat pencegahan dan pemberantasan korupsi, narkoba, judi, dan penyeludupan.	Pembangunan Infrastruktur yang berkualitas dan berkelanjutan mendukung fungsi sosial dan ekonomi 3. Memacu Perekonomian Daerah Melalui Peningkatan Investasi dan Ekonomi Kerakyatan.	ASN	1 Laporan	216,206,565.00	DINAS SOSIAL
	1	0 6	0 1	2. 0 7		Pengadaan Barang Milik Daerah Penunjang Urusan Pemerintah Daerah	Pemenuhan Jasa Penunjang Kebutuhan OPD	1Unit	1 Unit	1 Unit	1 Paket	905,740,313			Memperkuat reformasi politik, hukum dan birokrasi, serta memperkuat pencegahan dan pemberantasan korupsi, narkoba, judi, dan penyeludupan.	Pembangunan Infrastruktur yang berkualitas dan berkelanjutan mendukung fungsi sosial dan ekonomi 3. Memacu Perekonomian Daerah Melalui Peningkatan Investasi dan Ekonomi Kerakyatan.	ASN	1Unit 1Barang	860,126,348.00	
	1	0 6	0 1	2. 0 7	000 2	Pengadaan Kendaraan Dinas Operasional atau Lapangan														
							Jumlah Unit Kendaraan Dinas Operasional atau Lapangan yang Disediakan	1 Unit	1 Unit	1 Unit	1 Unit	580,000,000	Kota Bandar Lampung, Semua Kecamatan, Semua Kel/Desa	PENDAPATAN ASLI DAERAH (PAD)	Memperkuat reformasi politik, hukum dan birokrasi, serta memperkuat pencegahan dan pemberantasan korupsi, narkoba, judi, dan penyeludupan.	Pembangunan Infrastruktur yang berkualitas dan berkelanjutan mendukung fungsi sosial dan ekonomi 3. Memacu Perekonomian Daerah Melalui Peningkatan Investasi dan Ekonomi Kerakyatan.	ASN	1 Unit	518,099,020.00	DINAS SOSIAL
	1	0 6	0 1	2. 0 7	000 5	Pengadaan Mebel														
							Jumlah Paket Mebel yang Disediakan	1 Unit	1 Unit	1 Unit	1 Unit	157,415,410	Kota Bandar Lampung, Semua Kecamatan, Semua Kel/Desa	PENDAPATAN ASLI DAERAH (PAD)	Memperkuat reformasi politik, hukum dan birokrasi, serta memperkuat pencegahan dan pemberantasan korupsi, narkoba, judi, dan penyeludupan.	Pembangunan Infrastruktur yang berkualitas dan berkelanjutan mendukung fungsi sosial dan ekonomi 3. Memacu Perekonomian Daerah Melalui Peningkatan Investasi dan Ekonomi Kerakyatan.	ASN	1 Unit	165,286,180.00	DINAS SOSIAL
	1	0 6	0 1	2. 0 7	000 6	Pengadaan Peralatan dan Mesin Lainnya														
							Jumlah Unit Peralatan dan Mesin Lainnya yang Disediakan	1 Unit	1 Unit	1 Unit	1 Unit	168,324,903	Kota Bandar Lampung, Semua Kecamatan, Semua Kel/Desa	PENDAPATAN ASLI DAERAH (PAD)	Memperkuat reformasi politik, hukum dan birokrasi, serta memperkuat pencegahan dan pemberantasan korupsi, narkoba, judi, dan penyeludupan.	Pembangunan Infrastruktur yang berkualitas dan berkelanjutan mendukung fungsi sosial dan ekonomi 3. Memacu Perekonomian Daerah Melalui Peningkatan Investasi dan Ekonomi Kerakyatan.	ASN	1 Unit	176,741,148.00	DINAS SOSIAL
	1	0 6	0 1	2. 0 8		Penyediaan Jasa Penunjang Urusan Pemerintahan Daerah	Pemenuhan jasa Penunjang Kebutuhan OPD	1 Paket	1 Paket	1 Paket	1 Paket	553,355,498			Memperkuat reformasi politik, hukum dan birokrasi, serta memperkuat pencegahan dan pemberantasan korupsi, narkoba, judi, dan penyeludupan.	Pembangunan Infrastruktur yang berkualitas dan berkelanjutan mendukung fungsi sosial dan ekonomi 3. Memacu Perekonomian Daerah Melalui Peningkatan Investasi dan Ekonomi Kerakyatan.	ASN	1Barang 1Dokumen	603,703,274.00	
	1	0 6	0 1	2. 0 8	000 2	Penyediaan Jasa Komunikasi, Sumber Daya Air dan Listrik														
							Jumlah Laporan Penyediaan Jasa Komunikasi, Sumber Daya Air dan Listrik yang Disediakan	1 Laporan	1 Laporan	1 Laporan	1 Laporan	121,355,498	Kota Bandar Lampung, Semua Kecamatan, Semua Kel/Desa	PENDAPATAN ASLI DAERAH (PAD)	Memperkuat reformasi politik, hukum dan birokrasi, serta memperkuat pencegahan dan pemberantasan korupsi, narkoba, judi, dan penyeludupan.	Pembangunan Infrastruktur yang berkualitas dan berkelanjutan mendukung fungsi sosial dan ekonomi 3. Memacu Perekonomian Daerah Melalui Peningkatan Investasi dan Ekonomi Kerakyatan.	ASN	1 Laporan	127,423,274.00	DINAS SOSIAL
	1	0 6	0 1	2. 0 8	000 4	Penyediaan Jasa Pelayanan Umum Kantor														

No	Kode					Urusan / Bidang Urusan / Program / Outcome / Kegiatan / Sub Kegiatan	Indikator Program / Kegiatan / Sub Kegiatan	Target Akhir Periode Renstra OPD	Realisasi Capaian RENJA OPD Tahun 2024	Prakiraan Capaian Target RENJA OPD Tahun 2025	Capaian Kinerja Dan Kerangka Pendanaan						Kelompok Sasaran	Prakiraan Maju Rencana Tahun 2027		Perangkat Daerah Penanggung Jawab
											Target 2026	Pagu Indikatif (Rp)	Lokasi	Sumber Dana	Prioritas			Target	Pagu Indikatif (Rp)	
															Nasional	Daerah				
1	2					3	4	5	6	7	8	9	10	11	12	13	14	15	16	17
							Jumlah Laporan Penyediaan Jasa Pelayanan Umum Kantor yang Disediakan	1 Laporan	1 Laporan	1 Laporan	1 Laporan	432,000,000	Kota Bandar Lampung, Semua Kecamatan, Semua Kel/Desa	PENDAPATAN ASLI DAERAH (PAD)	Memperkuat reformasi politik, hukum dan birokrasi, serta memperkuat pencegahan dan pemberantasan korupsi, narkoba, judi, dan penyeludupan.	Pembangunan Infrastruktur yang berkualitas dan berkelanjutan mendukung fungsi sosial dan ekonomi 3. Memacu Perekonomian Daerah Melalui Peningkatan Investasi dan Ekonomi Kerakyatan.	ASN	1 Laporan	476,280,000.00	DINAS SOSIAL
	1	0 6	0 1	2. 0 9		Pemeliharaan Barang Milik Daerah Penunjang Urusan Pemerintahan Daerah	Inventaris kantor yang terpelihara	100 Persen	100 Persen	100 Persen	100 Persen	651,546,000			Memperkuat reformasi politik, hukum dan birokrasi, serta memperkuat pencegahan dan pemberantasan korupsi, narkoba, judi, dan penyeludupan.	Pembangunan Infrastruktur yang berkualitas dan berkelanjutan mendukung fungsi sosial dan ekonomi 3. Memacu Perekonomian Daerah Melalui Peningkatan Investasi dan Ekonomi Kerakyatan.	ASN	15Unit 100Persen	684,123,300.00	
	1	0 6	0 1	2. 0 9	000 1	Penyediaan Jasa Pemeliharaan, Biaya Pemeliharaan, dan Pajak Kendaraan Perorangan Dinas atau Kendaraan Dinas Jabatan														
							Jumlah Kendaraan Perorangan Dinas atau Kendaraan Dinas Jabatan yang Dipelihara dan dibayarkan Pajaknya	1 Unit	1 Unit	1 Unit	1 Unit	42,703,500	Kota Bandar Lampung, Semua Kecamatan, Semua Kel/Desa	PENDAPATAN ASLI DAERAH (PAD)	Memperkuat reformasi politik, hukum dan birokrasi, serta memperkuat pencegahan dan pemberantasan korupsi, narkoba, judi, dan penyeludupan.	Pembangunan Infrastruktur yang berkualitas dan berkelanjutan mendukung fungsi sosial dan ekonomi 3. Memacu Perekonomian Daerah Melalui Peningkatan Investasi dan Ekonomi Kerakyatan.	ASN	1 Unit	44,838,675.00	DINAS SOSIAL
	1	0 6	0 1	2. 0 9	000 2	Penyediaan Jasa Pemeliharaan, Biaya Pemeliharaan, Pajak dan Perizinan Kendaraan Dinas Operasional atau Lapangan														
							Jumlah Kendaraan Dinas Operasional atau Lapangan yang Dipelihara dan dibayarkan Pajak dan Perizinannya	1 Unit	1 Unit	1 Unit	1 Unit	275,299,500	Kota Bandar Lampung, Semua Kecamatan, Semua Kel/Desa	PENDAPATAN ASLI DAERAH (PAD)	Memperkuat reformasi politik, hukum dan birokrasi, serta memperkuat pencegahan dan pemberantasan korupsi, narkoba, judi, dan penyeludupan.	Pembangunan Infrastruktur yang berkualitas dan berkelanjutan mendukung fungsi sosial dan ekonomi 3. Memacu Perekonomian Daerah Melalui Peningkatan Investasi dan Ekonomi Kerakyatan.	ASN	1 Unit	289,064,475.00	DINAS SOSIAL
	1	0 6	0 1	2. 0 9	000 6	Pemeliharaan Peralatan dan Mesin Lainnya														
							Jumlah Peralatan dan Mesin Lainnya yang Dipelihara	15 Unit	15 Unit	15 Unit	15 Unit	18,543,000	Kota Bandar Lampung, Semua Kecamatan, Semua Kel/Desa	PENDAPATAN ASLI DAERAH (PAD)	Memperkuat reformasi politik, hukum dan birokrasi, serta memperkuat pencegahan dan pemberantasan korupsi, narkoba, judi, dan penyeludupan.	Pembangunan Infrastruktur yang berkualitas dan berkelanjutan mendukung fungsi sosial dan ekonomi 3. Memacu Perekonomian Daerah Melalui Peningkatan Investasi dan Ekonomi Kerakyatan.	ASN	15 Unit	19,470,150.00	DINAS SOSIAL
	1	0 6	0 1	2. 0 9	001 1	Pemeliharaan/Rehabilitasi Sarana dan Prasarana Pendukung Gedung Kantor atau Bangunan Lainnya														
							Jumlah Sarana dan Prasarana Pendukung Gedung Kantor atau Bangunan Lainnya yang Dipelihara/Direhabilitasi	3 Unit	3 Unit	3 Unit	3 Unit	315,000,000	Kota Bandar Lampung, Semua Kecamatan, Semua Kel/Desa	PENDAPATAN ASLI DAERAH (PAD)	Memperkuat reformasi politik, hukum dan birokrasi, serta memperkuat pencegahan dan pemberantasan korupsi, narkoba, judi, dan penyeludupan.	Pembangunan Infrastruktur yang berkualitas dan berkelanjutan mendukung fungsi sosial dan ekonomi 3. Memacu Perekonomian Daerah Melalui Peningkatan Investasi dan Ekonomi Kerakyatan.	ASN	3 Unit	330,750,000.00	DINAS SOSIAL
41	1	0 6	0 2			PROGRAM PEMBERDAYAAN SOSIAL	Peningkatan kapasitas kelembagaan sosial	100 Persen	100 Persen	100 Persen	100 Persen	24,169,264,469						100 Persen 2000 Keluarga 130 Lembaga	14,368,680,008.00	
	1	0 6	0 2	2. 0 3		Pengembangan Potensi Sumber Kesejahteraan Sosial Daerah Kabupaten/Kota	Presentase pelayanan pengelolaan kelembagaan sosial	100Persen	100 Persen	100 Persen	87 %	24,169,264,469			Memperkuat pembangunan sumber daya manusia (SDM), sains, teknologi, pendidikan, kesehatan, prestasi olahraga, kesetaraan gender, serta penguatan peran perempuan, pemuda (generasi milenial dan generasi Z), dan penyandang disabilitas.	3. Memacu Perekonomian Daerah Melalui Peningkatan Investasi dan Ekonomi Kerakyatan.	Masyarakat Kota Bandar Lampung	100Persen	14,368,680,008.00	
	1	0 6	0 2	2. 0 3	000 3	Peningkatan Kemampuan Potensi Sumber Kesejahteraan Sosial Keluarga Kewenangan Kabupaten/Kota														
							Jumlah Keluarga yang Meningkat Kapasitasnya Kewenangan Kabupaten/Kota	100 Keluarga	1	1	100 Keluarga	248,175,785	Kota Bandar Lampung, Semua Kecamatan, Semua Kel/Desa	PENDAPATAN ASLI DAERAH (PAD)	Memperkuat pembangunan sumber daya manusia (SDM), sains, teknologi, pendidikan, kesehatan, prestasi olahraga, kesetaraan gender, serta penguatan peran perempuan, pemuda (generasi milenial dan generasi Z), dan penyandang disabilitas.	3. Memacu Perekonomian Daerah Melalui Peningkatan Investasi dan Ekonomi Kerakyatan.	Masyarakat Kota Bandar Lampung	100 Keluarga	260,584,574.00	DINAS SOSIAL
	1	0 6	0 2	2. 0 3	000 4	Peningkatan Kemampuan Potensi Sumber Kesejahteraan Sosial Kelembagaan Masyarakat Kewenangan Kabupaten/Kota														

No	Kode					Urusan / Bidang Urusan / Program / Outcome / Kegiatan / Sub Kegiatan	Indikator Program / Kegiatan / Sub Kegiatan	Target Akhir Periode Renstra OPD	Realisasi Capaian RENJA OPD Tahun 2024	Prakiraan Capaian Target RENJA OPD Tahun 2025	Capaian Kinerja Dan Kerangka Pendanaan						Kelompok Sasaran	Prakiraan Maju Rencana Tahun 2027		Perangkat Daerah Penanggung Jawab
											Target 2026	Pagu Indikatif (Rp)	Lokasi	Sumber Dana	Prioritas			Target	Pagu Indikatif (Rp)	
															Nasional	Daerah				
1	2					3	4	5	6	7	8	9	10	11	12	13	14	15	16	17
							Jumlah Lembaga Kesejahteraan Sosial yang Meningkat Kapasitasnya Kewenangan Kabupaten/Kota	80 Lembaga	1	1	80 Lembaga	21,295,000,000	Kota Bandar Lampung, Semua Kecamatan, Semua Kel/Desa	PENDAPATAN ASLI DAERAH (PAD)	Memperkuat pembangunan sumber daya manusia (SDM), sains, teknologi, pendidikan, kesehatan, prestasi olahraga, kesetaraan gender, serta penguatan peran perempuan, pemuda (generasi milenial dan generasi Z), dan penyandang disabilitas.	Pembangunan Infrastruktur yang berkualitas dan berkelanjutan mendukung fungsi sosial dan ekonomi 3. Memacu Perekonomian Daerah Melalui Peningkatan Investasi dan Ekonomi Kerakyatan.	Masyarakat Kota Bandar Lampung	80 Lembaga	11,842,510,504.00	DINAS SOSIAL
	1	0 6	0 2	2. 0 3	001 2	Peningkatan Kemampuan Sumber Daya Manusia dan Penguatan Lembaga Konsultasi Kesejahteraan Keluarga (LK3)														
							Jumlah Sumber Daya Manusia dan Lembaga Konsultasi Kesejahteraan Keluarga (LK3) yang mendapatkan Peningkatan Kapasitas dan fasilitasi dalam penanganan kasus Kewenangan Kabupaten/Kota	100 Orang	1	100 Orang	70 Orang	259,392,149	Kota Bandar Lampung, Semua Kecamatan, Semua Kel/Desa	PENDAPATAN ASLI DAERAH (PAD)	Memperkuat pembangunan sumber daya manusia (SDM), sains, teknologi, pendidikan, kesehatan, prestasi olahraga, kesetaraan gender, serta penguatan peran perempuan, pemuda (generasi milenial dan generasi Z), dan penyandang disabilitas.	Pembangunan Infrastruktur yang berkualitas dan berkelanjutan mendukung fungsi sosial dan ekonomi 3. Memacu Perekonomian Daerah Melalui Peningkatan Investasi dan Ekonomi Kerakyatan.	Masyarakat Kota Bandar Lampung	100 Orang	262,499,645.00	DINAS SOSIAL
	1	0 6	0 2	2. 0 3	001 4	Peningkatan Kemampuan Potensi Sumber Kesejahteraan Sosial Perseorangan Kewenangan Kabupaten/Kota														
							Jumlah Penyuluh Sosial, Penyuluh Sosial Masyarakat, Pekerja Sosial, Pekerja Sosial Masyarakat dan/atau Tenaga Kesejahteraan Sosial Kecamatan yang Meningkat Kapasitasnya	146 Orang		146 Orang	146 ORANG/3 LEMBAGA Orang	2,366,696,535	Kota Bandar Lampung, Semua Kecamatan, Semua Kel/Desa	PENDAPATAN ASLI DAERAH (PAD)	Memperkuat pembangunan sumber daya manusia (SDM), sains, teknologi, pendidikan, kesehatan, prestasi olahraga, kesetaraan gender, serta penguatan peran perempuan, pemuda (generasi milenial dan generasi Z), dan penyandang disabilitas.	Pembangunan Infrastruktur yang berkualitas dan berkelanjutan mendukung fungsi sosial dan ekonomi 3. Memacu Perekonomian Daerah Melalui Peningkatan Investasi dan Ekonomi Kerakyatan.	Masyarakat Kota Bandar Lampung	146 Orang	2,003,085,285.00	DINAS SOSIAL
42	1	0 6	0 4			PROGRAM REHABILITASI SOSIAL	Persentase wahana kesejahteraan sosial berbasis masyarakat (WKBSM) yang menyediakan sarana prasarana pelayanan kesejahteraan sosial Persentase PMKS yang memperoleh bantuan sosial	100Persen 100Persen 98%	1	100 Persen	100 Persen 88 Persen	1,040,423,318						100 Persen	1,052,887,500.00	
	1	0 6	0 4	2. 0 1		Rehabilitasi Sosial Dasar Penyandang Disabilitas Terlantar, Anak Terlantar, Lanjut Usia Terlantar, serta Gelandangan Pengemis di Luar Panti Sosial	Persentase Pelayanan Rehabilitasi Lansia, Penyandang Cacat dan Orang Terlantar yang Tertangani	110Paket 100Persen	1	100 Persen	100 Persen	750,750,000			Memperkuat pembangunan sumber daya manusia (SDM), sains, teknologi, pendidikan, kesehatan, prestasi olahraga, kesetaraan gender, serta penguatan peran perempuan, pemuda (generasi milenial dan generasi Z), dan penyandang disabilitas.	Pembangunan Infrastruktur yang berkualitas dan berkelanjutan mendukung fungsi sosial dan ekonomi 3. Memacu Perekonomian Daerah Melalui Peningkatan Investasi dan Ekonomi Kerakyatan.	Masyarakat Kota Bandar Lampung	350Paket 100Persen	788,287,500.00	
	1	0 6	0 4	2. 0 1	000 1	Penyediaan Permakanan														
							Jumlah Orang yang Mendapatkan Pemenuhan Kebutuhan Permakanan Sesuai dengan Standar Gizi Minimal Kewenangan Kabupaten/Kota	50 Orang	310 Orang	50 Orang	50 Orang	120,750,000	Kota Bandar Lampung, Semua Kecamatan, Semua Kel/Desa	PENDAPATAN ASLI DAERAH (PAD)	Memperkuat pembangunan sumber daya manusia (SDM), sains, teknologi, pendidikan, kesehatan, prestasi olahraga, kesetaraan gender, serta penguatan peran perempuan, pemuda (generasi milenial dan generasi Z), dan penyandang disabilitas.	Pembangunan Infrastruktur yang berkualitas dan berkelanjutan mendukung fungsi sosial dan ekonomi 3. Memacu Perekonomian Daerah Melalui Peningkatan Investasi dan Ekonomi Kerakyatan.	Masyarakat Kota Bandar Lampung	50 Orang	126,787,500.00	DINAS SOSIAL
	1	0 6	0 4	2. 0 1	000 2	Penyediaan Sandang														
							Jumlah Orang yang Menerima Pakaian dan Kelengkapan Lainnya yang Tersedia dalam 1 Tahun Kewenangan Kabupaten/Kota	135 Orang			25 Orang	105,000,000	Kota Bandar Lampung, Semua Kecamatan, Semua Kel/Desa	PENDAPATAN ASLI DAERAH (PAD)	Memperkuat pembangunan sumber daya manusia (SDM), sains, teknologi, pendidikan, kesehatan, prestasi olahraga, kesetaraan gender, serta penguatan peran perempuan, pemuda (generasi milenial dan generasi Z), dan penyandang disabilitas.	Pembangunan Infrastruktur yang berkualitas dan berkelanjutan mendukung fungsi sosial dan ekonomi 3. Memacu Perekonomian Daerah Melalui Peningkatan Investasi dan Ekonomi Kerakyatan.	Masyarakat Kota Bandar Lampung	135 Orang	110,250,000.00	DINAS SOSIAL
	1	0 6	0 4	2. 0 1	000 3	Penyediaan Alat Bantu														

No	Kode					Urusan / Bidang Urusan / Program / Outcome / Kegiatan / Sub Kegiatan	Indikator Program / Kegiatan / Sub Kegiatan	Target Akhir Periode Renstra OPD	Realisasi Capaian RENJA OPD Tahun 2024	Prakiraan Capaian Target RENJA OPD Tahun 2025	Capaian Kinerja Dan Kerangka Pendanaan						Kelompok Sasaran	Prakiraan Maju Rencana Tahun 2027		Perangkat Daerah Penanggung Jawab
											Target 2026	Pagu Indikatif (Rp)	Lokasi	Sumber Dana	Prioritas			Target	Pagu Indikatif (Rp)	
															Nasional	Daerah				
1	2					3	4	5	6	7	8	9	10	11	12	13	14	15	16	17
							Jumlah Orang yang Mendapatkan Alat Bantu dan Alat Bantu Peraga Sesuai kebutuhan Kewenangan Kabupaten/Kota	50 Orang	29 Orang	135 Orang	100 Orang	472,500,000	Kota Bandar Lampung, Semua Kecamatan, Semua Kel/Desa	PENDAPATAN ASLI DAERAH (PAD)	Memperkuat pembangunan sumber daya manusia (SDM), sains, teknologi, pendidikan, kesehatan, prestasi olahraga, kesetaraan gender, serta penguatan peran perempuan, pemuda (generasi milenial dan generasi Z), dan penyandang disabilitas.	Pembangunan Infrastruktur yang berkualitas dan berkelanjutan mendukung fungsi sosial dan ekonomi 3. Memacu Perekonomian Daerah Melalui Peningkatan Investasi dan Ekonomi Kerakyatan.	Masyarakat Kota Bandar Lampung	50 Orang	496,125,000.00	DINAS SOSIAL
	1	0 6	0 4	2. 0 1	000 6	Pemberian Bimbingan Sosial kepada Keluarga Penyandang Disabilitas Terlantar, Anak Terlantar, Lanjut Usia Terlantar, serta Gelandangan Pengemis dan Masyarakat														
							Jumlah Peserta Bimbingan Sosial kepada Keluarga Penyandang Disabilitas Terlantar, Anak Terlantar, Lanjut Usia Terlantar, serta Gelandangan Pengemis dan Masyarakat Kewenangan Kabupaten/Kota	350 Orang	0	350 Orang	8 Orang	52,500,000	Kota Bandar Lampung, Semua Kecamatan, Semua Kel/Desa	PENDAPATAN ASLI DAERAH (PAD)	Memperkuat pembangunan sumber daya manusia (SDM), sains, teknologi, pendidikan, kesehatan, prestasi olahraga, kesetaraan gender, serta penguatan peran perempuan, pemuda (generasi milenial dan generasi Z), dan penyandang disabilitas.	Pembangunan Infrastruktur yang berkualitas dan berkelanjutan mendukung fungsi sosial dan ekonomi 3. Memacu Perekonomian Daerah Melalui Peningkatan Investasi dan Ekonomi Kerakyatan.	Masyarakat Kota Bandar Lampung	350 Orang	55,125,000.00	DINAS SOSIAL
	1	0 6	0 4	2. 0 2		Rehabilitasi Sosial Penyandang Masalah Kesejahteraan Sosial (PMKS) Lainnya Bukan Korban HIV/AIDS dan NAPZA di Luar Panti Sosial	Persentase Pelayanan Pengelolaan Rehabilitasi Sosial	100Persen 110Paket	1	100 Persen	100 Persen	289,673,318			Memperkuat pembangunan sumber daya manusia (SDM), sains, teknologi, pendidikan, kesehatan, prestasi olahraga, kesetaraan gender, serta penguatan peran perempuan, pemuda (generasi milenial dan generasi Z), dan penyandang disabilitas.	Pembangunan Infrastruktur yang berkualitas dan berkelanjutan mendukung fungsi sosial dan ekonomi 3. Memacu Perekonomian Daerah Melalui Peningkatan Investasi dan Ekonomi Kerakyatan.	Masyarakat Kota Bandar Lampung	100Persen 110Paket	264,600,000.00	
	1	0 6	0 4	2. 0 2	000 8	Pemberian Bimbingan Sosial kepada Keluarga Penyandang Masalah Kesejahteraan Sosial (PMKS) Lainnya Bukan Korban HIV/AIDS dan NAPZA														
							Jumlah Peserta dalam Pemberian Bimbingan Sosial kepada Keluarga Penyandang Masalah Kesejahteraan Sosial (PMKS) Lainnya Bukan Korban HIV/AIDS dan NAPZA Kewenangan Kabupaten/Kota	110 Orang	0	110 Orang	110 Orang	21,000,000	Kota Bandar Lampung, Semua Kecamatan, Semua Kel/Desa	PENDAPATAN ASLI DAERAH (PAD)	Memperkuat pembangunan sumber daya manusia (SDM), sains, teknologi, pendidikan, kesehatan, prestasi olahraga, kesetaraan gender, serta penguatan peran perempuan, pemuda (generasi milenial dan generasi Z), dan penyandang disabilitas.	Pembangunan Infrastruktur yang berkualitas dan berkelanjutan mendukung fungsi sosial dan ekonomi 3. Memacu Perekonomian Daerah Melalui Peningkatan Investasi dan Ekonomi Kerakyatan.	Masyarakat Kota Bandar Lampung	110 Orang	22,050,000.00	DINAS SOSIAL
	1	0 6	0 4	2. 0 2	001 4	Kerja Sama antar Lembaga dan Kemitraan dalam Pelaksanaan Rehabilitasi Sosial Kabupaten/Kota														
							Jumlah Dokumen Hasil Koordinasi dan Kerja Sama antar Lembaga dan Kemitraan dalam Pelaksanaan Rehabilitasi Sosial Kabupaten/Kota	1 Dokumen	3 Dokumen	1 Dokumen	3 Dokumen	268,673,318	Kota Bandar Lampung, Semua Kecamatan, Semua Kel/Desa	PENDAPATAN ASLI DAERAH (PAD)	Memperkuat pembangunan sumber daya manusia (SDM), sains, teknologi, pendidikan, kesehatan, prestasi olahraga, kesetaraan gender, serta penguatan peran perempuan, pemuda (generasi milenial dan generasi Z), dan penyandang disabilitas.	Pembangunan Infrastruktur yang berkualitas dan berkelanjutan mendukung fungsi sosial dan ekonomi 3. Memacu Perekonomian Daerah Melalui Peningkatan Investasi dan Ekonomi Kerakyatan.	Masyarakat Kota Bandar Lampung	1 Dokumen	242,550,000.00	DINAS SOSIAL
43	1	0 6	0 5			PROGRAM PERLINDUNGAN DAN JAMINAN SOSIAL	Persentase penyandang cacat fisik dan mental, serta lanjut usia tidak potensial yang telah menerima jaminan sosial	24 Persen	100 Persen	1	24 Persen	18,494,163,323						100%	14,065,010,036.00	
	1	0 6	0 5	2. 0 2		Pengelolaan Data Fakir Miskin Cakupan Daerah Kabupaten/Kota	Pelayanan Pengelolaan Pendampingan PKH dan Data PMKS PSKS	100 Persen	100 Persen	100 Persen	24 Persen	18,494,163,323			Memperkuat pembangunan sumber daya manusia (SDM), sains, teknologi, pendidikan, kesehatan, prestasi olahraga, kesetaraan gender, serta penguatan peran perempuan, pemuda (generasi milenial dan generasi Z), dan penyandang disabilitas.	Pembangunan Infrastruktur yang berkualitas dan berkelanjutan mendukung fungsi sosial dan ekonomi 3. Memacu Perekonomian Daerah Melalui Peningkatan Investasi dan Ekonomi Kerakyatan.	Masyarakat Kota Bandar Lampung	100Paket 100Persen	14,065,010,036.00	
	1	0 6	0 5	2. 0 2	000 1	Pendataan Fakir Miskin Cakupan Daerah Kabupaten/Kota														

No	Kode					Urusan / Bidang Urusan / Program / Outcome / Kegiatan / Sub Kegiatan	Indikator Program / Kegiatan / Sub Kegiatan	Target Akhir Periode Renstra OPD	Realisasi Capaian RENJA OPD Tahun 2024	Prakiraan Capaian Target RENJA OPD Tahun 2025	Capaian Kinerja Dan Kerangka Pendanaan						Kelompok Sasaran	Prakiraan Maju Rencana Tahun 2027		Perangkat Daerah Penanggung Jawab
											Target 2026	Pagu Indikatif (Rp)	Lokasi	Sumber Dana	Prioritas			Target	Pagu Indikatif (Rp)	
															Nasional	Daerah				
1	2					3	4	5	6	7	8	9	10	11	12	13	14	15	16	17
							Jumlah Fakir Miskin Cakupan Daerah Kabupaten/Kota yang Didata	126 Orang	86196 Orang	128148 Orang	126 Orang	250,734,918	Kota Bandar Lampung, Semua Kecamatan, Semua Kel/Desa	PENDAPATAN ASLI DAERAH (PAD)	Memperkuat pembangunan sumber daya manusia (SDM), sains, teknologi, pendidikan, kesehatan, prestasi olahraga, kesetaraan gender, serta penguatan peran perempuan, pemuda (generasi milenial dan generasi Z), dan penyandang disabilitas.	Pembangunan Infrastruktur yang berkualitas dan berkelanjutan mendukung fungsi sosial dan ekonomi 3. Memacu Perekonomian Daerah Melalui Peningkatan Investasi dan Ekonomi Kerakyatan.	Masyarakat Kota Bandar Lampung	126 Orang	263,271,664.00	DINAS SOSIAL
	1	0 6	0 5	2. 0 2	000 6	Fasilitasi Bantuan Sosial Kesejahteraan Keluarga														
							Jumlah Penerima Manfaat (PM) yang Mendapatkan Bantuan Sosial Kesejahteraan Keluarga Kewenangan Kabupaten/Kota	128148 Orang	31769 Usulan	27195 Usulan	128148 Orang	15,000,000,000	Kota Bandar Lampung, Semua Kecamatan, Semua Kel/Desa	PENDAPATAN ASLI DAERAH (PAD)	Memperkuat pembangunan sumber daya manusia (SDM), sains, teknologi, pendidikan, kesehatan, prestasi olahraga, kesetaraan gender, serta penguatan peran perempuan, pemuda (generasi milenial dan generasi Z), dan penyandang disabilitas.	Pembangunan Infrastruktur yang berkualitas dan berkelanjutan mendukung fungsi sosial dan ekonomi 3. Memacu Perekonomian Daerah Melalui Peningkatan Investasi dan Ekonomi Kerakyatan.	Masyarakat Kota Bandar Lampung	128148 Orang	10,396,138,547.00	DINAS SOSIAL
	1	0 6	0 5	2. 0 2	000 8	Pengelolaan Data Fakir Miskin Cakupan Daerah Kabupaten/Kota														
							Jumlah Usulan Penindaklayakan, Usulan yang Terverifikasi dan Tervalidasi, dan Usulan Perbaikan yang dilaksanakan	26870 Usulan			26870 Usulan	3,243,428,405	Kota Bandar Lampung, Semua Kecamatan, Semua Kel/Desa	PENDAPATAN ASLI DAERAH (PAD)	Memperkuat pembangunan sumber daya manusia (SDM), sains, teknologi, pendidikan, kesehatan, prestasi olahraga, kesetaraan gender, serta penguatan peran perempuan, pemuda (generasi milenial dan generasi Z), dan penyandang disabilitas.	Pembangunan Infrastruktur yang berkualitas dan berkelanjutan mendukung fungsi sosial dan ekonomi 3. Memacu Perekonomian Daerah Melalui Peningkatan Investasi dan Ekonomi Kerakyatan.	Masyarakat Kota Bandar Lampung	26870 Usulan	3,405,599,825.00	DINAS SOSIAL
44	1	0 6	0 6			PROGRAM PENANGANAN BENCANA	Presentase Korban Bencana yang menerima Bantuan Sosial selama masa tanggap darurat	100 Persen			100 Persen	1,275,083,251						100 Persen	1,290,358,640.00	
	1	0 6	0 6	2. 0 1		Perlindungan Sosial Korban Bencana Alam dan Sosial Kabupaten/Kota	Pelayanan Pengelolaan bantuan korban bencana alam dan bencana sosial	12439Unit	1250 Orang	12439 Orang	12439 Orang	1,275,083,251			Memperkuat penyelarasan kehidupan yang harmonis dengan lingkungan, alam, dan budaya serta peningkatan toleransi antarumat beragama untuk mencapai masyarakat yang adil dan makmur.	Pembangunan Infrastruktur yang berkualitas dan berkelanjutan mendukung fungsi sosial dan ekonomi 3. Memacu Perekonomian Daerah Melalui Peningkatan Investasi dan Ekonomi Kerakyatan.	Masyarakat Kota Bandar Lampung	12439Unit 100Persen	1,290,358,640.00	
	1	0 6	0 6	2. 0 1	000 1	Penyediaan Makanan														
							Jumlah Orang yang Mendapatkan Permakanan 3x1 Hari dalam Masa Tanggap Darurat (Pengungsian) Kewenangan Kabupaten/Kota	12439 Orang	200 Orang	400 Orang	12439 Orang	1,171,591,250	Kota Bandar Lampung, Semua Kecamatan, Semua Kel/Desa	PENDAPATAN ASLI DAERAH (PAD)	Memperkuat penyelarasan kehidupan yang harmonis dengan lingkungan, alam, dan budaya serta peningkatan toleransi antarumat beragama untuk mencapai masyarakat yang adil dan makmur.	Pembangunan Infrastruktur yang berkualitas dan berkelanjutan mendukung fungsi sosial dan ekonomi 3. Memacu Perekonomian Daerah Melalui Peningkatan Investasi dan Ekonomi Kerakyatan.	Masyarakat Kota Bandar Lampung	12439 Orang	1,181,692,039.00	DINAS SOSIAL
	1	0 6	0 6	2. 0 1	000 2	Penyediaan Sandang														
							Jumlah Orang yang Mendapatkan Pakaian dan Kelengkapan Lainnya yang Tersedia pada Masa Tanggap Darurat (Pengungsian) dan Pasca Bencana Kewenangan Kabupaten/Kota	400 Orang	200 Orang	400 Orang	400 Orang	54,457,920	Kota Bandar Lampung, Semua Kecamatan, Semua Kel/Desa	PENDAPATAN ASLI DAERAH (PAD)	Memperkuat penyelarasan kehidupan yang harmonis dengan lingkungan, alam, dan budaya serta peningkatan toleransi antarumat beragama untuk mencapai masyarakat yang adil dan makmur.	Pembangunan Infrastruktur yang berkualitas dan berkelanjutan mendukung fungsi sosial dan ekonomi 3. Memacu Perekonomian Daerah Melalui Peningkatan Investasi dan Ekonomi Kerakyatan.	Masyarakat Kota Bandar Lampung	400 Orang	57,180,816.00	DINAS SOSIAL
	1	0 6	0 6	2. 0 1	000 5	Pelayanan Dukungan Psikososial														
							Jumlah Korban Bencana yang Mendapatkan Layanan Dukungan Psikososial Kewenangan Kabupaten/Kota	400 Orang	2 Orang	2 Orang	400 Orang	25,064,505	Kota Bandar Lampung, Semua Kecamatan, Semua Kel/Desa	PENDAPATAN ASLI DAERAH (PAD)	Memperkuat penyelarasan kehidupan yang harmonis dengan lingkungan, alam, dan budaya serta peningkatan toleransi antarumat beragama untuk mencapai masyarakat yang adil dan makmur.	Pembangunan Infrastruktur yang berkualitas dan berkelanjutan mendukung fungsi sosial dan ekonomi 3. Memacu Perekonomian Daerah Melalui Peningkatan Investasi dan Ekonomi Kerakyatan.	Masyarakat Kota Bandar Lampung	400 Orang	26,317,730.00	DINAS SOSIAL
	1	0 6	0 6	2. 0 1	000 7	Penyediaan Tempat Penampungan Pengungsi														
							Jumlah Tempat Pengungsian Kewenangan Kabupaten/Kota	2 Orang			2 Orang	23,969,576	Kota Bandar Lampung, Semua Kecamatan, Semua Kel/Desa	PENDAPATAN ASLI DAERAH (PAD)	Memperkuat penyelarasan kehidupan yang harmonis dengan lingkungan, alam, dan budaya serta peningkatan toleransi antarumat beragama untuk mencapai masyarakat yang adil dan makmur.	Pembangunan Infrastruktur yang berkualitas dan berkelanjutan mendukung fungsi sosial dan ekonomi 3. Memacu Perekonomian Daerah Melalui Peningkatan Investasi dan Ekonomi Kerakyatan.	Masyarakat Kota Bandar Lampung	2 Orang	25,168,055.00	DINAS SOSIAL
						DINAS TENAGA KERJA						6,059,699,184.41							6,349,341,264.91	

No	Kode					Urusan / Bidang Urusan / Program / Outcome / Kegiatan / Sub Kegiatan	Indikator Program / Kegiatan / Sub Kegiatan	Target Akhir Periode Renstra OPD	Realisasi Capaian RENJA OPD Tahun 2024	Prakiraan Capaian Target RENJA OPD Tahun 2025	Capaian Kinerja Dan Kerangka Pendanaan						Kelompok Sasaran	Prakiraan Maju Rencana Tahun 2027		Perangkat Daerah Penanggung Jawab
											Target 2026	Pagu Indikatif (Rp)	Lokasi	Sumber Dana	Prioritas			Target	Pagu Indikatif (Rp)	
															Nasional	Daerah				
1	2					3	4	5	6	7	8	9	10	11	12	13	14	15	16	17
	2					URUSAN PEMERINTAHAN WAJIB YANG TIDAK BERKAITAN DENGAN PELAYANAN DASAR						6,059,699,184.41							6,349,341,264.91	
	2	07				URUSAN PEMERINTAHAN BIDANG TENAGA KERJA						6,059,699,184.41							6,349,341,264.91	
45	2	07	01			PROGRAM PENUNJANG URUSAN PEMERINTAHAN DAERAH KABUPATEN/KOTA	Cakupan Pemenuhan Kebutuhan Penunjang Urusan Pemerintahan Bidang Tenaga Kerja dan Transmigrasi	98%	98%	98%	98 Persen	5,136,673,291.05						98 Persen	5,513,635,028.91	
	2	07	01	2.01		Perencanaan, Penganggaran, dan Evaluasi Kinerja Perangkat Daerah	Persentase Pemenuhan Dokumen Perencanaan, Penganggaran dan Efaluasi Kinerja Perangkat Daerah yang Berkualitas	100%	98%	98%	100 Persen	77,126,619.00			-	Pembangunan Infrastruktur yang berkualitas dan berkelanjutan mendukung fungsi sosial dan ekonomi 5.Meningkatkan kualitas pelayanan publik dan inovasi daerah dengan memanfaatkan teknologi digital dan Sistem Informasi Daerah	ASN	100 Persen	98,832,949.95	
	2	07	01	2.01	0001	Penyusunan Dokumen Perencanaan Perangkat Daerah														
							Jumlah Dokumen Perencanaan Perangkat Daerah	5 Dokumen	1 Dokumen	1 Dokumen	0 Dokumen	3,000,000.00	Kota Bandar Lampung, Semua Kecamatan, Semua Kel/Desa	PENDAPATAN ASLI DAERAH (PAD)	-	Pembangunan Infrastruktur yang berkualitas dan berkelanjutan mendukung fungsi sosial dan ekonomi 5.Meningkatkan kualitas pelayanan publik dan inovasi daerah dengan memanfaatkan teknologi digital dan Sistem Informasi Daerah	ASN	1 Dokumen	14,000,000.00	DINAS TENAGA KERJA
	2	07	01	2.01	0002	Koordinasi dan Penyusunan Dokumen RKA-SKPD														
							Jumlah Dokumen RKA-SKPD dan Laporan Hasil Koordinasi Penyusunan Dokumen RKA-SKPD	5 Dokumen	1 Dokumen	1 Dokumen	1 Dokumen	62,126,619.00	Kota Bandar Lampung, Semua Kecamatan, Semua Kel/Desa	PENDAPATAN ASLI DAERAH (PAD)	-	Pembangunan Infrastruktur yang berkualitas dan berkelanjutan mendukung fungsi sosial dan ekonomi 5.Meningkatkan kualitas pelayanan publik dan inovasi daerah dengan memanfaatkan teknologi digital dan Sistem Informasi Daerah	ASN	1 Dokumen	69,832,949.95	DINAS TENAGA KERJA
	2	07	01	2.01	0006	Koordinasi dan Penyusunan Laporan Capaian Kinerja dan Ikhtisar Realisasi Kinerja SKPD														
							Jumlah Laporan Capaian Kinerja dan Ikhtisar Realisasi Kinerja SKPD dan Laporan Hasil Koordinasi Penyusunan Laporan Capaian Kinerja dan Ikhtisar Realisasi Kinerja SKPD	5 Laporan	2 Laporan	1 Laporan	2 Laporan	12,000,000.00	Kota Bandar Lampung, Semua Kecamatan, Semua Kel/Desa	PENDAPATAN ASLI DAERAH (PAD)	Memperkuat reformasi politik, hukum dan birokrasi, serta memperkuat pencegahan dan pemberantasan korupsi, narkoba, judi, dan penyeludupan.	Tata kelola Pemerintahan yang efektif dan berintegritas 5.Meningkatkan kualitas pelayanan publik dan inovasi daerah dengan memanfaatkan teknologi digital dan Sistem Informasi Daerah	ASN	2 Laporan	15,000,000.00	DINAS TENAGA KERJA
	2	07	01	2.02		Administrasi Keuangan Perangkat Daerah	Persentase Pelaksanaan Penatausahaan Keuangan yang tertib	100% 100%	100%	100%	100 %	4,045,610,030.00			Memperkuat reformasi politik, hukum dan birokrasi, serta memperkuat pencegahan dan pemberantasan korupsi, narkoba, judi, dan penyeludupan.	Tata kelola Pemerintahan yang efektif dan berintegritas	ASN	100 %	4,402,370,755.65	
	2	07	01	2.02	0001	Penyediaan Gaji dan Tunjangan ASN														
							Jumlah Orang yang Menerima Gaji dan Tunjangan ASN	36 Orang/bulan	36 Orang/Bulan	36 Orang/bulan	36 Orang/bulan	3,895,252,800.00	Kota Bandar Lampung, Semua Kecamatan, Semua Kel/Desa	PENDAPATAN ASLI DAERAH (PAD), DANA ALOKASI UMUM (DAU)	Memperkuat reformasi politik, hukum dan birokrasi, serta memperkuat pencegahan dan pemberantasan korupsi, narkoba, judi, dan penyeludupan.	Tata kelola Pemerintahan yang efektif dan berintegritas	ASN	36 Orang/bulan	4,244,495,664.15	DINAS TENAGA KERJA
	2	07	01	2.02	0003	Pelaksanaan Penatausahaan dan Pengujian/Verifikasi Keuangan SKPD														
							Jumlah Dokumen Penatausahaan dan Pengujian/Verifikasi Keuangan SKPD	1 Dokumen	1 Dokumen	1 Dokumen	1 Dokumen	127,493,540.00	Kota Bandar Lampung, Semua Kecamatan, Semua Kel/Desa	PENDAPATAN ASLI DAERAH (PAD)	Memperkuat reformasi politik, hukum dan birokrasi, serta memperkuat pencegahan dan pemberantasan korupsi, narkoba, judi, dan penyeludupan.	Tata kelola Pemerintahan yang efektif dan berintegritas 5.Meningkatkan kualitas pelayanan publik dan inovasi daerah dengan memanfaatkan teknologi digital dan Sistem Informasi Daerah	ASN	1 Dokumen	133,868,217.00	DINAS TENAGA KERJA
	2	07	01	2.02	0005	Koordinasi dan Penyusunan Laporan Keuangan Akhir Tahun SKPD														
							Jumlah Laporan Keuangan Akhir Tahun SKPD dan Laporan Hasil Koordinasi Penyusunan Laporan Keuangan Akhir Tahun SKPD	5 Laporan	1 Laporan	1 Laporan	1 Laporan	22,863,690.00	Kota Bandar Lampung, Semua Kecamatan, Semua Kel/Desa	PENDAPATAN ASLI DAERAH (PAD)	Memperkuat reformasi politik, hukum dan birokrasi, serta memperkuat pencegahan dan pemberantasan korupsi, narkoba, judi, dan penyeludupan.	Tata kelola Pemerintahan yang efektif dan berintegritas 5.Meningkatkan kualitas pelayanan publik dan inovasi daerah dengan memanfaatkan teknologi digital dan Sistem Informasi Daerah	ASN	1 Laporan	24,006,874.50	DINAS TENAGA KERJA
	2	07	01	2.03		Administrasi Barang Milik Daerah pada Perangkat Daerah	-	5 Laporan	1 Laporan	1 Laporan	-	10,000,000.00			-	Tata kelola Pemerintahan yang efektif dan berintegritas 5.Meningkatkan kualitas pelayanan publik dan inovasi daerah dengan memanfaatkan teknologi digital dan Sistem Informasi Daerah	-	1 Laporan	12,000,000.00	
	2	07	01	2.03	0005	Rekonsiliasi dan Penyusunan Laporan Barang Milik Daerah pada SKPD														
							Jumlah Laporan Rekonsiliasi dan Penyusunan Laporan Barang Milik Daerah pada SKPD	5 Laporan	1 Laporan	1 Laporan	1 Laporan	5,000,000.00	Kota Bandar Lampung, Telukbetung Utara, Sumur Batu	PENDAPATAN ASLI DAERAH (PAD)	-	Tata kelola Pemerintahan yang efektif dan berintegritas 5.Meningkatkan kualitas pelayanan publik dan inovasi daerah dengan memanfaatkan teknologi digital dan Sistem Informasi Daerah	-	1 Laporan	6,000,000.00	DINAS TENAGA KERJA
	2	07	01	2.03	0006	Penatausahaan Barang Milik Daerah pada SKPD														
							Jumlah Laporan Penatausahaan Barang Milik Daerah pada SKPD	5 Laporan	1 Laporan	1 Laporan	1 Laporan	5,000,000.00	Kota Bandar Lampung, Telukbetung Utara, Sumur Batu	PENDAPATAN ASLI DAERAH (PAD)	-	Tata kelola Pemerintahan yang efektif dan berintegritas 5.Meningkatkan kualitas pelayanan publik dan inovasi daerah dengan memanfaatkan teknologi digital dan Sistem Informasi Daerah	-	1 Laporan	6,000,000.00	DINAS TENAGA KERJA
	2	07	01	2.04		Administrasi Pendapatan Daerah Kewenangan Perangkat Daerah	-	80%			-	0,00			-	Tata kelola Pemerintahan yang efektif dan berintegritas 5.Meningkatkan kualitas pelayanan publik dan inovasi daerah dengan memanfaatkan teknologi digital dan Sistem Informasi Daerah	-	80%	25,000,000.00	
	2	07	01	2.04	0001	Perencanaan Pengelolaan Retribusi Daerah														
							Jumlah Dokumen Rencana Pengelolaan Retribusi Daerah	1 Dokumen			1 Dokumen	0,00	Kota Bandar Lampung, Telukbetung Utara, Sumur Batu	PENDAPATAN ASLI DAERAH (PAD)	-	Tata kelola Pemerintahan yang efektif dan berintegritas 5.Meningkatkan kualitas pelayanan publik dan inovasi daerah dengan memanfaatkan teknologi digital dan Sistem Informasi Daerah	-	1 Dokumen	25,000,000.00	DINAS TENAGA KERJA

No	Kode					Urusan / Bidang Urusan / Program / Outcome / Kegiatan / Sub Kegiatan	Indikator Program / Kegiatan / Sub Kegiatan	Target Akhir Periode Renstra OPD	Realisasi Capaian RENJA OPD Tahun 2024	Prakiraan Capaian Target RENJA OPD Tahun 2025	Capaian Kinerja Dan Kerangka Pendanaan						Kelompok Sasaran	Prakiraan Maju Rencana Tahun 2027		Perangkat Daerah Penanggung Jawab
											Target 2026	Pagu Indikatif (Rp)	Lokasi	Sumber Dana	Prioritas			Target	Pagu Indikatif (Rp)	
															Nasional	Daerah				
1	2					3	4	5	6	7	8	9	10	11	12	13	14	15	16	17
	2	07	01	2.05		Administrasi Kepegawaian Perangkat Daerah	-	2			-	0,00			-	Tata kelola Pemerintahan yang efektif dan berintegritas 5.Meningkatkan kualitas pelayanan publik dan inovasi daerah dengan memanfaatkan teknologi digital dan Sistem Informasi Daerah	-	0	40,000,000.00	
	2	07	01	2.05	0002	Pengadaan Pakaian Dinas beserta Atribut Kelengkapannya														
							Jumlah Paket Pakaian Dinas beserta Atribut Kelengkapan	3 Paket			1 Paket	0,00	Kota Bandar Lampung, Telukbetung Utara, Sumur Batu	PENDAPATAN ASLI DAERAH (PAD)	-	Tata kelola Pemerintahan yang efektif dan berintegritas 5.Meningkatkan kualitas pelayanan publik dan inovasi daerah dengan memanfaatkan teknologi digital dan Sistem Informasi Daerah	-	1 Paket	20,000,000.00	DINAS TENAGA KERJA
	2	07	01	2.05	0009	Pendidikan dan Pelatihan Pegawai Berdasarkan Tugas dan Fungsi														
							Jumlah Pegawai Berdasarkan Tugas dan Fungsi yang Mengikuti Pendidikan dan Pelatihan	8 Orang			2 Orang	0,00	Kota Bandar Lampung, Telukbetung Utara, Sumur Batu	PENDAPATAN ASLI DAERAH (PAD)	-	Tata kelola Pemerintahan yang efektif dan berintegritas 5.Meningkatkan kualitas pelayanan publik dan inovasi daerah dengan memanfaatkan teknologi digital dan Sistem Informasi Daerah	-	2 Orang	20,000,000.00	DINAS TENAGA KERJA
	2	07	01	2.06		Administrasi Umum Perangkat Daerah	Persentase Pemenuhan Kebutuhan Dasar Operasional OPD	98%		98 Persen	98 Persen	248,710,243.41			Memperkuat reformasi politik, hukum dan birokrasi, serta memperkuat pencegahan dan pemberantasan korupsi, narkoba, judi, dan penyeludupan.	Tata kelola Pemerintahan yang efektif dan berintegritas 5.Meningkatkan kualitas pelayanan publik dan inovasi daerah dengan memanfaatkan teknologi digital dan Sistem Informasi Daerah	ASN	98 Persen	275,093,604.74	
	2	07	01	2.06	0001	Penyediaan Komponen Instalasi Listrik/Penerangan Bangunan Kantor														
							Jumlah Paket Komponen Instalasi Listrik/Penerangan Bangunan Kantor yang Disediakan	5 Paket		1 Paket	1 Paket	9,681,966.00	Kota Bandar Lampung, Semua Kecamatan, Semua Kel/Desa	PENDAPATAN ASLI DAERAH (PAD)	Memperkuat reformasi politik, hukum dan birokrasi, serta memperkuat pencegahan dan pemberantasan korupsi, narkoba, judi, dan penyeludupan.	Tata kelola Pemerintahan yang efektif dan berintegritas 5.Meningkatkan kualitas pelayanan publik dan inovasi daerah dengan memanfaatkan teknologi digital dan Sistem Informasi Daerah	ASN	1 Paket	10,166,064.30	DINAS TENAGA KERJA
	2	07	01	2.06	0002	Penyediaan Peralatan dan Perlengkapan Kantor														
							Jumlah Paket Peralatan dan Perlengkapan Kantor yang Disediakan	5 Paket		1 Paket	1 Paket	58,497,906.00	Kota Bandar Lampung, Semua Kecamatan, Semua Kel/Desa	PENDAPATAN ASLI DAERAH (PAD)	Memperkuat reformasi politik, hukum dan birokrasi, serta memperkuat pencegahan dan pemberantasan korupsi, narkoba, judi, dan penyeludupan.	Tata kelola Pemerintahan yang efektif dan berintegritas 5.Meningkatkan kualitas pelayanan publik dan inovasi daerah dengan memanfaatkan teknologi digital dan Sistem Informasi Daerah	ASN	1 Paket	61,422,801.30	DINAS TENAGA KERJA
	2	07	01	2.06	0003	Penyediaan Peralatan Rumah Tangga														
							Jumlah Paket Peralatan Rumah Tangga yang Disediakan	5 Paket		1 Paket	1 Paket	9,984,410.00	Kota Bandar Lampung, Semua Kecamatan, Semua Kel/Desa	PENDAPATAN ASLI DAERAH (PAD)	Memperkuat reformasi politik, hukum dan birokrasi, serta memperkuat pencegahan dan pemberantasan korupsi, narkoba, judi, dan penyeludupan.	Tata kelola Pemerintahan yang efektif dan berintegritas 5.Meningkatkan kualitas pelayanan publik dan inovasi daerah dengan memanfaatkan teknologi digital dan Sistem Informasi Daerah	ASN	1 Paket	10,483,630.50	DINAS TENAGA KERJA
	2	07	01	2.06	0004	Penyediaan Bahan Logistik Kantor														
							Jumlah Paket Bahan Logistik Kantor yang Disediakan	5 Paket		1 Paket	1 Paket	18,000,000.00	Kota Bandar Lampung, Semua Kecamatan, Semua Kel/Desa	PENDAPATAN ASLI DAERAH (PAD)	Memperkuat reformasi politik, hukum dan birokrasi, serta memperkuat pencegahan dan pemberantasan korupsi, narkoba, judi, dan penyeludupan.	Tata kelola Pemerintahan yang efektif dan berintegritas 5.Meningkatkan kualitas pelayanan publik dan inovasi daerah dengan memanfaatkan teknologi digital dan Sistem Informasi Daerah	ASN	1 Paket	18,900,000.00	DINAS TENAGA KERJA
	2	07	01	2.06	0005	Penyediaan Barang Cetakan dan Penggandaan														
							Jumlah Paket Barang Cetakan dan Penggandaan yang Disediakan	5 Paket		1 Paket	1 Paket	55,674,110.00	Kota Bandar Lampung, Semua Kecamatan, Semua Kel/Desa	PENDAPATAN ASLI DAERAH (PAD)	Memperkuat reformasi politik, hukum dan birokrasi, serta memperkuat pencegahan dan pemberantasan korupsi, narkoba, judi, dan penyeludupan.	Tata kelola Pemerintahan yang efektif dan berintegritas 5.Meningkatkan kualitas pelayanan publik dan inovasi daerah dengan memanfaatkan teknologi digital dan Sistem Informasi Daerah	ASN	1 Paket	58,457,815.50	DINAS TENAGA KERJA
	2	07	01	2.06	0006	Penyediaan Bahan Bacaan dan Peraturan Perundang-undangan														
							Jumlah Dokumen Bahan Bacaan dan Peraturan Perundang-Undangan yang Disediakan	5 Dokumen	1 Dokumen	1 Dokumen	1 Dokumen	4,860,000.00	Kota Bandar Lampung, Semua Kecamatan, Semua Kel/Desa	PENDAPATAN ASLI DAERAH (PAD)	Memperkuat reformasi politik, hukum dan birokrasi, serta memperkuat pencegahan dan pemberantasan korupsi, narkoba, judi, dan penyeludupan.	Tata kelola Pemerintahan yang efektif dan berintegritas 5.Meningkatkan kualitas pelayanan publik dan inovasi daerah dengan memanfaatkan teknologi digital dan Sistem Informasi Daerah	ASN	1 Dokumen	5,103,000.00	DINAS TENAGA KERJA
	2	07	01	2.06	0008	Fasilitasi Kunjungan Tamu														
							Jumlah Laporan Fasilitasi Kunjungan Tamu	5 Laporan	1 Laporan	1 Laporan	1 Laporan	19,000,000.00	Kota Bandar Lampung, Semua Kecamatan, Semua Kel/Desa	PENDAPATAN ASLI DAERAH (PAD)	Memperkuat reformasi politik, hukum dan birokrasi, serta memperkuat pencegahan dan pemberantasan korupsi, narkoba, judi, dan penyeludupan.	Tata kelola Pemerintahan yang efektif dan berintegritas 5.Meningkatkan kualitas pelayanan publik dan inovasi daerah dengan memanfaatkan teknologi digital dan Sistem Informasi Daerah	ASN	1 Laporan	19,950,000.00	DINAS TENAGA KERJA
	2	07	01	2.06	0009	Penyelenggaraan Rapat Koordinasi dan Konsultasi SKPD														
							Jumlah Laporan Penyelenggaraan Rapat Koordinasi dan Konsultasi SKPD	5 Laporan	1 Laporan	1 Laporan	1 Laporan	73,011,851.41	Kota Bandar Lampung, Semua Kecamatan, Semua Kel/Desa	PENDAPATAN ASLI DAERAH (PAD)	Memperkuat reformasi politik, hukum dan birokrasi, serta memperkuat pencegahan dan pemberantasan korupsi, narkoba, judi, dan penyeludupan.	Tata kelola Pemerintahan yang efektif dan berintegritas 5.Meningkatkan kualitas pelayanan publik dan inovasi daerah dengan memanfaatkan teknologi digital dan Sistem Informasi Daerah	ASN	1 Laporan	90,610,293.14	DINAS TENAGA KERJA
	2	07	01	2.07		Pengadaan Barang Milik Daerah Penunjang Urusan Pemerintah Daerah	Koordinasi dan Konsultasi SKPD	98%	98%	98%	98 Persen	265,416,398.64			Memperkuat reformasi politik, hukum dan birokrasi, serta memperkuat pencegahan dan pemberantasan korupsi, narkoba, judi, dan penyeludupan.	Tata kelola Pemerintahan yang efektif dan berintegritas 5.Meningkatkan kualitas pelayanan publik dan inovasi daerah dengan memanfaatkan teknologi digital dan Sistem Informasi Daerah	ASN	98 Persen	181,687,218.57	
	2	07	01	2.07	0005	Pengadaan Mebel														
							Jumlah Paket Mebel yang Disediakan	47 Unit	47 Unit	0	0 Unit	24,455,421.64	Kota Bandar Lampung, Semua Kecamatan, Semua Kel/Desa	PENDAPATAN ASLI DAERAH (PAD)	Memperkuat reformasi politik, hukum dan birokrasi, serta memperkuat pencegahan dan pemberantasan korupsi, narkoba, judi, dan penyeludupan.	Tata kelola Pemerintahan yang efektif dan berintegritas 5.Meningkatkan kualitas pelayanan publik dan inovasi daerah dengan memanfaatkan teknologi digital dan Sistem Informasi Daerah	ASN	9 Unit	17,000,000.00	DINAS TENAGA KERJA

No	Kode					Urusan / Bidang Urusan / Program / Outcome / Kegiatan / Sub Kegiatan	Indikator Program / Kegiatan / Sub Kegiatan	Target Akhir Periode Renstra OPD	Realisasi Capaian RENJA OPD Tahun 2024	Prakiraan Capaian Target RENJA OPD Tahun 2025	Capaian Kinerja Dan Kerangka Pendanaan						Kelompok Sasaran	Prakiraan Maju Rencana Tahun 2027		Perangkat Daerah Penanggung Jawab
											Target 2026	Pagu Indikatif (Rp)	Lokasi	Sumber Dana	Prioritas			Target	Pagu Indikatif (Rp)	
															Nasional	Daerah				
1	2					3	4	5	6	7	8	9	10	11	12	13	14	15	16	17
	2	07	01	2.07	0006	Pengadaan Peralatan dan Mesin Lainnya														
							Jumlah Unit Peralatan dan Mesin Lainnya yang Disediakan	45 Unit	9 Unit	9 Unit	9 Unit	220,153,870.00	Kota Bandar Lampung, Semua Kecamatan, Semua Kel/Desa	PENDAPATAN ASLI DAERAH (PAD)	Memperkuat reformasi politik, hukum dan birokrasi, serta memperkuat pencegahan dan pemberantasan korupsi, narkoba, judi, dan penyeludupan.	Tata kelola Pemerintahan yang efektif dan berintegritas 5.Meningkatkan kualitas pelayanan publik dan inovasi daerah dengan memanfaatkan teknologi digital dan Sistem Informasi Daerah	ASN	9 Unit	142,839,756.22	DINAS TENAGA KERJA
	2	07	01	2.07	0010	Pengadaan Sarana dan Prasarana Gedung Kantor atau Bangunan Lainnya														
							Jumlah Unit Sarana dan Prasarana Gedung Kantor atau Bangunan Lainnya yang Disediakan	123 Unit	123 Unit	123 Unit	123 Unit	20,807,107.00	Kota Bandar Lampung, Semua Kecamatan, Semua Kel/Desa	PENDAPATAN ASLI DAERAH (PAD)	Memperkuat reformasi politik, hukum dan birokrasi, serta memperkuat pencegahan dan pemberantasan korupsi, narkoba, judi, dan penyeludupan.	Tata kelola Pemerintahan yang efektif dan berintegritas 5.Meningkatkan kualitas pelayanan publik dan inovasi daerah dengan memanfaatkan teknologi digital dan Sistem Informasi Daerah	ASN	123 Unit	21,847,462.35	DINAS TENAGA KERJA
	2	07	01	2.08		Penyediaan Jasa Penunjang Urusan Pemerintahan Daerah	Pemenuhan Jasa Penunjang Kebutuhan OPD	72Bulan	12Bulan	12Bulan	12 Bulan	362,640,000.00			Memperkuat reformasi politik, hukum dan birokrasi, serta memperkuat pencegahan dan pemberantasan korupsi, narkoba, judi, dan penyeludupan.	Tata kelola Pemerintahan yang efektif dan berintegritas 5.Meningkatkan kualitas pelayanan publik dan inovasi daerah dengan memanfaatkan teknologi digital dan Sistem Informasi Daerah	ASN	12 Bulan	330,372,000.00	
	2	07	01	2.08	0002	Penyediaan Jasa Komunikasi, Sumber Daya Air dan Listrik														
							Jumlah Laporan Penyediaan Jasa Komunikasi, Sumber Daya Air dan Listrik yang Disediakan	72 Laporan	72 Laporan	12 Laporan	12 Laporan	26,640,000.00	Kota Bandar Lampung, Semua Kecamatan, Semua Kel/Desa	PENDAPATAN ASLI DAERAH (PAD)	Memperkuat reformasi politik, hukum dan birokrasi, serta memperkuat pencegahan dan pemberantasan korupsi, narkoba, judi, dan penyeludupan.	Tata kelola Pemerintahan yang efektif dan berintegritas 5.Meningkatkan kualitas pelayanan publik dan inovasi daerah dengan memanfaatkan teknologi digital dan Sistem Informasi Daerah	ASN	12 Laporan	27,972,000.00	DINAS TENAGA KERJA
	2	07	01	2.08	0004	Penyediaan Jasa Pelayanan Umum Kantor														
							Jumlah Laporan Penyediaan Jasa Pelayanan Umum Kantor yang Disediakan	72 Laporan	72 Laporan	12 Laporan	12 Laporan	336,000,000.00	Kota Bandar Lampung, Semua Kecamatan, Semua Kel/Desa	PENDAPATAN ASLI DAERAH (PAD)	Memperkuat reformasi politik, hukum dan birokrasi, serta memperkuat pencegahan dan pemberantasan korupsi, narkoba, judi, dan penyeludupan.	Tata kelola Pemerintahan yang efektif dan berintegritas 5.Meningkatkan kualitas pelayanan publik dan inovasi daerah dengan memanfaatkan teknologi digital dan Sistem Informasi Daerah	ASN	12 Laporan	302,400,000.00	DINAS TENAGA KERJA
	2	07	01	2.09		Pemeliharaan Barang Milik Daerah Penunjang Urusan Pemerintahan Daerah	Inventaris Kantor yang Terpelihara	72Bulan	12Bulan	12Bulan	12 Bulan	127,170,000.00			Memperkuat reformasi politik, hukum dan birokrasi, serta memperkuat pencegahan dan pemberantasan korupsi, narkoba, judi, dan penyeludupan.	Tata kelola Pemerintahan yang efektif dan berintegritas 5.Meningkatkan kualitas pelayanan publik dan inovasi daerah dengan memanfaatkan teknologi digital dan Sistem Informasi Daerah	ASN	12 Bulan	148,278,500.00	
	2	07	01	2.09	0001	Penyediaan Jasa Pemeliharaan, Biaya Pemeliharaan, dan Pajak Kendaraan Perorangan Dinas atau Kendaraan Dinas Jabatan														
							Jumlah Kendaraan Perorangan Dinas atau Kendaraan Dinas Jabatan yang Dipelihara dan dibayarkan Pajaknya	6 Unit	1 Unit	1 Unit	1 Unit	30,670,000.00	Kota Bandar Lampung, Telukbetung Utara, Sumur Batu	PENDAPATAN ASLI DAERAH (PAD)	Memperkuat reformasi politik, hukum dan birokrasi, serta memperkuat pencegahan dan pemberantasan korupsi, narkoba, judi, dan penyeludupan.	Tata kelola Pemerintahan yang efektif dan berintegritas 5.Meningkatkan kualitas pelayanan publik dan inovasi daerah dengan memanfaatkan teknologi digital dan Sistem Informasi Daerah	ASN	1 Unit	35,353,500.00	DINAS TENAGA KERJA
	2	07	01	2.09	0002	Penyediaan Jasa Pemeliharaan, Biaya Pemeliharaan, Pajak dan Perizinan Kendaraan Dinas Operasional atau Lapangan														
							Jumlah Kendaraan Dinas Operasional atau Lapangan yang Dipelihara dan dibayarkan Pajak dan Perizinannya	35 Unit	1 Unit	7 Unit	7 Unit	70,120,000.00	Kota Bandar Lampung, Semua Kecamatan, Semua Kel/Desa	PENDAPATAN ASLI DAERAH (PAD)	Memperkuat reformasi politik, hukum dan birokrasi, serta memperkuat pencegahan dan pemberantasan korupsi, narkoba, judi, dan penyeludupan.	Tata kelola Pemerintahan yang efektif dan berintegritas 5.Meningkatkan kualitas pelayanan publik dan inovasi daerah dengan memanfaatkan teknologi digital dan Sistem Informasi Daerah	ASN	7 Unit	75,726,000.00	DINAS TENAGA KERJA
	2	07	01	2.09	0005	Pemeliharaan Mebel														
							Jumlah Mebel yang Dipelihara	5 Unit	0	0	0 Unit	3,000,000.00	Kota Bandar Lampung, Semua Kecamatan, Semua Kel/Desa	PENDAPATAN ASLI DAERAH (PAD)	-	Pembangunan Infrastruktur yang berkualitas dan berkelanjutan mendukung fungsi sosial dan ekonomi 5.Meningkatkan kualitas pelayanan publik dan inovasi daerah dengan memanfaatkan teknologi digital dan Sistem Informasi Daerah	ASN	1 Unit	5,000,000.00	DINAS TENAGA KERJA
	2	07	01	2.09	0006	Pemeliharaan Peralatan dan Mesin Lainnya														
							Jumlah Peralatan dan Mesin Lainnya yang Dipelihara	27 Unit	7 Unit	27 Unit	27 Unit	12,380,000.00	Kota Bandar Lampung, Semua Kecamatan, Semua Kel/Desa Kota Bandar Lampung, Telukbetung Utara, Sumur Batu	PENDAPATAN ASLI DAERAH (PAD)	Memperkuat reformasi politik, hukum dan birokrasi, serta memperkuat pencegahan dan pemberantasan korupsi, narkoba, judi, dan penyeludupan.	Tata kelola Pemerintahan yang efektif dan berintegritas 5.Meningkatkan kualitas pelayanan publik dan inovasi daerah dengan memanfaatkan teknologi digital dan Sistem Informasi Daerah	ASN	27 Unit	17,199,000.00	DINAS TENAGA KERJA
	2	07	01	2.09	0009	Pemeliharaan/Rehabilitasi Gedung Kantor dan Bangunan Lainnya														
							-	5 Unit	1 Unit	0	-	4,000,000.00	Kota Bandar Lampung, Semua Kecamatan, Semua Kel/Desa	PENDAPATAN ASLI DAERAH (PAD)	-	Pembangunan Infrastruktur yang berkualitas dan berkelanjutan mendukung fungsi sosial dan ekonomi 5.Meningkatkan kualitas pelayanan publik dan inovasi daerah dengan memanfaatkan teknologi digital dan Sistem Informasi Daerah	ASN	1 Unit	5,000,000.00	DINAS TENAGA KERJA
	2	07	01	2.09	0010	Pemeliharaan/Rehabilitasi Sarana dan Prasarana Gedung Kantor atau Bangunan Lainnya														
							Jumlah Sarana dan Prasarana Gedung Kantor atau Bangunan Lainnya yang Dipelihara/Direhabilitasi	5 Unit	1 Unit	0	1 Unit	4,000,000.00	Kota Bandar Lampung, Semua Kecamatan, Semua Kel/Desa	PENDAPATAN ASLI DAERAH (PAD)	-	Pembangunan Infrastruktur yang berkualitas dan berkelanjutan mendukung fungsi sosial dan ekonomi 5.Meningkatkan kualitas pelayanan publik dan inovasi daerah dengan memanfaatkan teknologi digital dan Sistem Informasi Daerah	ASN	1 Unit	5,000,000.00	DINAS TENAGA KERJA
	2	07	01	2.09	0011	Pemeliharaan/Rehabilitasi Sarana dan Prasarana Pendukung Gedung Kantor atau Bangunan Lainnya														
							Jumlah Sarana dan Prasarana Pendukung Gedung Kantor atau Bangunan Lainnya yang Dipelihara/Direhabilitasi	5 Unit	1 Unit	0	1 Unit	3,000,000.00	Kota Bandar Lampung, Semua Kecamatan, Semua Kel/Desa	PENDAPATAN ASLI DAERAH (PAD)	-	Pembangunan Infrastruktur yang berkualitas dan berkelanjutan mendukung fungsi sosial dan ekonomi 5.Meningkatkan kualitas pelayanan publik dan inovasi daerah dengan memanfaatkan teknologi digital dan Sistem Informasi Daerah	ASN	1 Unit	5,000,000.00	DINAS TENAGA KERJA

No	Kode					Urusan / Bidang Urusan / Program / Outcome / Kegiatan / Sub Kegiatan	Indikator Program / Kegiatan / Sub Kegiatan	Target Akhir Periode Renstra OPD	Realisasi Capaian RENJA OPD Tahun 2024	Prakiraan Capaian Target RENJA OPD Tahun 2025	Capaian Kinerja Dan Kerangka Pendanaan						Kelompok Sasaran	Prakiraan Maju Rencana Tahun 2027		Perangkat Daerah Penanggung Jawab
											Target 2026	Pagu Indikatif (Rp)	Lokasi	Sumber Dana	Prioritas			Target	Pagu Indikatif (Rp)	
															Nasional	Daerah				
1	2					3	4	5	6	7	8	9	10	11	12	13	14	15	16	17
46	2	07	02			PROGRAM PERENCANAAN TENAGA KERJA	Persentase kecamatan yang menyusun Rencana Tenaga Kerja (RTK)	20 Kecamatan	20 Kecamatan	20 Kecamatan	20 Kecamatan	0,00							25,000,000.00	
	2	07	02	2. 01		Penyusunan Rencana Tenaga Kerja (RTK)	Penyediaan informasi ketenagakerjaan Kota Bandar Lampung	100%	0	100%	100 %	0,00			Melanjutkan pengembangan infrastruktur dan meningkatkan lapangan kerja yang berkualitas, mendorong kewirausahaan, mengembangkan industri kreatif serta mengembangkan agromaritim industri di sentra produksi melalui peran aktif koperasi.	Pembangunan Infrastruktur yang berkualitas dan berkelanjutan mendukung fungsi sosial dan ekonomi 3. Memacu Perekonomian Daerah Melalui Peningkatan Investasi dan Ekonomi Kerakyatan.	Masyarakat Kota Bandar Lampung		25,000,000.00	
	2	07	02	2. 01	0001	Penyusunan Rencana Tenaga Kerja Makro														
							0	2 Dokumen	0	0	0 0	0,00	Kota Bandar Lampung, Telukbetung Utara, Semua Kel/Desa	PENDAPATAN ASLI DAERAH (PAD)	Melanjutkan pengembangan infrastruktur dan meningkatkan lapangan kerja yang berkualitas, mendorong kewirausahaan, mengembangkan industri kreatif serta mengembangkan agromaritim industri di sentra produksi melalui peran aktif koperasi.	Pembangunan Infrastruktur yang berkualitas dan berkelanjutan mendukung fungsi sosial dan ekonomi 3. Memacu Perekonomian Daerah Melalui Peningkatan Investasi dan Ekonomi Kerakyatan.	Masyarakat Kota Bandar Lampung	0 0	0,00	DINAS TENAGA KERJA
	2	07	02	2. 01	0003	Fasilitasi Penyusunan Rencana Tenaga Kerja Mikro														
							Jumlah SDM Perusahaan yang mampu menyusun RTK Mikro	50 Orang	0	0	50 Orang	0,00	Kota Bandar Lampung, Semua Kecamatan, Semua Kel/Desa	PENDAPATAN ASLI DAERAH (PAD)	Melanjutkan pengembangan infrastruktur dan meningkatkan lapangan kerja yang berkualitas, mendorong kewirausahaan, mengembangkan industri kreatif serta mengembangkan agromaritim industri di sentra produksi melalui peran aktif koperasi.	Pembangunan Infrastruktur yang berkualitas dan berkelanjutan mendukung fungsi sosial dan ekonomi 3. Memacu Perekonomian Daerah Melalui Peningkatan Investasi dan Ekonomi Kerakyatan.	Masyarakat Kota Bandar Lampung	0	25,000,000.00	DINAS TENAGA KERJA
47	2	07	03			PROGRAM PELATIHAN KERJA DAN PRODUKTIVITAS TENAGA KERJA	Jumlah Tenaga Kerja yang mendapatkan pelatihan berbasis kompetensi	80.00 %	50.00 %	80.00 %	200 Orang	640,041,357.04						200 Orang	498,297,153.00	
	2	07	03	2. 01		Pelaksanaan Pelatihan berdasarkan Unit Kompetensi	Jumlah Tenaga Kerja yang mendapatkan pelatihan berbasis kompetensi dan pelatihan pemagangan dalam negeri	64 Orang	30 Orang	64 Orang	40 Orang	592,152,993.04			Melanjutkan pengembangan infrastruktur dan meningkatkan lapangan kerja yang berkualitas, mendorong kewirausahaan, mengembangkan industri kreatif serta mengembangkan agromaritim industri di sentra produksi melalui peran aktif koperasi.	Pengentasan kemiskinan secara tepat sasaran 3. Memacu Perekonomian Daerah Melalui Peningkatan Investasi dan Ekonomi Kerakyatan.	ASN	40 Orang	424,408,789.00	
	2	07	03	2. 01	0001	Proses Pelaksanaan Pendidikan dan Pelatihan Keterampilan bagi Pencari Kerja berdasarkan Klaster Kompetensi														
							Jumlah Tenaga Kerja yang Mendapat Pelatihan Berbasis Kompetensi pada Tahun n	64 Orang	30 Orang	64 Orang	40 Orang	550,260,404.04	Kota Bandar Lampung, Telukbetung Utara, Sumur Batu	PENDAPATAN ASLI DAERAH (PAD)	Melanjutkan pengembangan infrastruktur dan meningkatkan lapangan kerja yang berkualitas, mendorong kewirausahaan, mengembangkan industri kreatif serta mengembangkan agromaritim industri di sentra produksi melalui peran aktif koperasi.	Pengentasan kemiskinan secara tepat sasaran 3. Memacu Perekonomian Daerah Melalui Peningkatan Investasi dan Ekonomi Kerakyatan.	ASN	40 Orang	282,516,200.00	DINAS TENAGA KERJA
	2	07	03	2. 01	0002	Koordinasi Lintas Lembaga dan Kerja Sama dengan Sektor Swasta untuk Penyediaan Instruktur serta Sarana dan Prasarana Lembaga Pelatihan Kerja														
							Jumlah Kesepakatan/Koordinasi dalam rangka Optimalisasi Kapasitas Instruktur dan Peningkatan Sarana Prasarana Pelatihan Vokasi dan Produktivitas pada Tahun n	40 Lembaga	8 Lembaga	8 Lembaga	12 Lembaga	28,892,589.00	Kota Bandar Lampung, Telukbetung Utara, Sumur Batu	PENDAPATAN ASLI DAERAH (PAD)	Melanjutkan pengembangan infrastruktur dan meningkatkan lapangan kerja yang berkualitas, mendorong kewirausahaan, mengembangkan industri kreatif serta mengembangkan agromaritim industri di sentra produksi melalui peran aktif koperasi.	Pengentasan kemiskinan secara tepat sasaran 3. Memacu Perekonomian Daerah Melalui Peningkatan Investasi dan Ekonomi Kerakyatan.	ASN	12 Lembaga	28,892,589.00	DINAS TENAGA KERJA
	2	07	03	2. 01	0003	Pengadaan Sarana Pelatihan Kerja Kabupaten/Kota														
							Jumlah Pengadaan dan Pemeliharaan Sarana Pelatihan Kerja	5 Unit	1 Unit	0	0 Unit	13,000,000.00	Kota Bandar Lampung, Telukbetung Utara, Sumur Batu	-	-	Pengentasan kemiskinan secara tepat sasaran 3. Memacu Perekonomian Daerah Melalui Peningkatan Investasi dan Ekonomi Kerakyatan.	ASN	1 Uniy	13,000,000.00	DINAS TENAGA KERJA
	2	07	03	2. 01	0004	Proses Pelaksanaan Pendidikan dan Pelatihan Vokasi bagi Pencari Kerja berdasarkan Unit Kompetensi														
							Jumlah tenaga kerja yang mendapat pelatihan berbasis kompetensi pada tahun n	0 Orang			0 Orang	0,00	Kota Bandar Lampung, Telukbetung Utara, Sumur Batu	PENDAPATAN ASLI DAERAH (PAD)	-	Pengentasan kemiskinan secara tepat sasaran 3. Memacu Perekonomian Daerah Melalui Peningkatan Investasi dan Ekonomi Kerakyatan.	ASN	0 Orang	50,000,000.00	DINAS TENAGA KERJA
	2	07	03	2. 01	0005	Pengadaan Sarana Pelatihan Vokasi dan Produktivitas														
							Jumlah pengadaan dan pemeliharaan sarana pelatihan Vokasi dan Produktivitas	0 Lembaga	0 Lembaga	0 Lembaga	0 Lembaga	0,00	Kota Bandar Lampung, Telukbetung Utara, Sumur Batu	-	-	Pengentasan kemiskinan secara tepat sasaran 3. Memacu Perekonomian Daerah Melalui Peningkatan Investasi dan Ekonomi Kerakyatan.	ASN	0 Lembaga	50,000,000.00	DINAS TENAGA KERJA
	2	07	03	2. 02		Pembinaan Lembaga Pelatihan Kerja Swasta	Meningkatnya jumlah lembaga pelatihan kerja (LPK) yang dibina	50Lembaga	25 Lembaga	50 Lembaga	50 Lembaga	19,131,134.00			Melanjutkan pengembangan infrastruktur dan meningkatkan lapangan kerja yang berkualitas, mendorong kewirausahaan, mengembangkan industri kreatif serta mengembangkan agromaritim industri di sentra produksi melalui peran aktif koperasi.	Pengentasan kemiskinan secara tepat sasaran 3. Memacu Perekonomian Daerah Melalui Peningkatan Investasi dan Ekonomi Kerakyatan.	Masyarakat Kota Bandar Lampung	50 Lembaga	19,131,134.00	
	2	07	03	2. 02	0001	Pembinaan Lembaga Pelatihan Kerja Swasta														

No	Kode					Urusan / Bidang Urusan / Program / Outcome / Kegiatan / Sub Kegiatan	Indikator Program / Kegiatan / Sub Kegiatan	Target Akhir Periode Renstra OPD	Realisasi Capaian RENJA OPD Tahun 2024	Prakiraan Capaian Target RENJA OPD Tahun 2025	Capaian Kinerja Dan Kerangka Pendanaan						Kelompok Sasaran	Prakiraan Maju Rencana Tahun 2027		Perangkat Daerah Penanggung Jawab
											Target 2026	Pagu Indikatif (Rp)	Lokasi	Sumber Dana	Prioritas			Target	Pagu Indikatif (Rp)	
															Nasional	Daerah				
1	2					3	4	5	6	7	8	9	10	11	12	13	14	15	16	17
							Jumlah Lembaga Pelatihan Kerja Swasta yang Dibina	250 Lembaga	25 Lembaga	50 Lembaga	50 Lembaga	19,131,134.00	Kota Bandar Lampung, Semua Kecamatan, Semua Kel/Desa	PENDAPATAN ASLI DAERAH (PAD)	Melanjutkan pengembangan infrastruktur dan meningkatkan lapangan kerja yang berkualitas, mendorong kewirausahaan, mengembangkan industri kreatif serta mengembangkan agromaritim industri di sentra produksi melalui peran aktif koperasi.	Pengentasan kemiskinan secara tepat sasaran 3. Memacu Perekonomian Daerah Melalui Peningkatan Investasi dan Ekonomi Kerakyatan.	Masyarakat Kota Bandar Lampung	50 Lembaga	19,131,134.00	DINAS TENAGA KERJA
	2	07	03	2.04		Konsultansi Produktivitas pada Perusahaan Kecil	Jumlah pekerja yang meningkat produktivitasnya	50 Perusahaan	5 Perusahaan	10 Perusahaan	25 Perusahaan	28,757,230.00			Melanjutkan pengembangan infrastruktur dan meningkatkan lapangan kerja yang berkualitas, mendorong kewirausahaan, mengembangkan industri kreatif serta mengembangkan agromaritim industri di sentra produksi melalui peran aktif koperasi.	Pengentasan kemiskinan secara tepat sasaran 3. Memacu Perekonomian Daerah Melalui Peningkatan Investasi dan Ekonomi Kerakyatan.	ASN	10 Perusahaan	28,757,230.00	
	2	07	03	2.04	0001	Pelaksanaan Konsultasi Produktivitas kepada Perusahaan Kecil														
	2	07	03	2.05		Pengukuran Produktivitas Tingkat Daerah Kabupaten/Kota	-	0-			-	0,00			-	Pengentasan kemiskinan secara tepat sasaran 3. Memacu Perekonomian Daerah Melalui Peningkatan Investasi dan Ekonomi Kerakyatan.	-	0-	28,757,230.00	
	2	07	03	2.05	0001	Pengukuran Kompetensi dan Produktivitas Tenaga Kerja													26,000,000.00	
							-	48 Dokumen			-	0,00	Kota Bandar Lampung, Telukbetung Utara, Sumur Batu	PENDAPATAN ASLI DAERAH (PAD)	-	Pengentasan kemiskinan secara tepat sasaran 3. Memacu Perekonomian Daerah Melalui Peningkatan Investasi dan Ekonomi Kerakyatan.	-	48 Dokumen		DINAS TENAGA KERJA
							Jumlah Perusahaan Kecil yang Mendapat Konsultansi Peningkatan Produktivitas	50 Perusahaan	5 Perusahaan	10 Perusahaan	10 Perusahaan	28,757,230.00	Kota Bandar Lampung, Semua Kecamatan, Semua Kel/Desa	PENDAPATAN ASLI DAERAH (PAD)	Melanjutkan pengembangan infrastruktur dan meningkatkan lapangan kerja yang berkualitas, mendorong kewirausahaan, mengembangkan industri kreatif serta mengembangkan agromaritim industri di sentra produksi melalui peran aktif koperasi.	Pengentasan kemiskinan secara tepat sasaran 3. Memacu Perekonomian Daerah Melalui Peningkatan Investasi dan Ekonomi Kerakyatan.	ASN	10 Perusahaan	26,000,000.00	DINAS TENAGA KERJA
48	2	07	04			PROGRAM PENEMPATAN TENAGA KERJA	Persentase Tenaga Kerja yang dirempakan di Kota Bandar Lampung	4,79Persen 79,86Persen 95,7Persen 0Persen	54.10%	54.10%	93.12%	84,541,512.80						92.55%	81,480,298.00	
	2	07	04	2.01		Pelayanan antar Kerja di Daerah Kabupaten/Kota	Jumlah pencari kerja yang terlayani	150 Orang	15 Orang	30 Orang	30 Orang	51,500,827.00			-	Pembangunan Infrastruktur yang berkualitas dan berkelanjutan mendukung fungsi sosial dan ekonomi 3. Memacu Perekonomian Daerah Melalui Peningkatan Investasi dan Ekonomi Kerakyatan.	Masyarakat Kota Bandar Lampung	30 Orang	43,500,827.00	
	2	07	04	2.01	0001	Penyediaan Sumber Daya Pelayanan antar Kerja														
							Jumlah SDM Pelayanan antar Kerja yang Mendapatkan Pelatihan Melalui Bimtek dan lain-lain untuk Peningkatan Kompetensi	150 Orang	15 Orang	30 Orang	0 Orang	10,000,000.00	Kota Bandar Lampung, Telukbetung Utara, Sumur Batu	PENDAPATAN ASLI DAERAH (PAD)	-	Pembangunan Infrastruktur yang berkualitas dan berkelanjutan mendukung fungsi sosial dan ekonomi 3. Memacu Perekonomian Daerah Melalui Peningkatan Investasi dan Ekonomi Kerakyatan.	Masyarakat Kota Bandar Lampung	30 Orang	10,000,000.00	DINAS TENAGA KERJA
	2	07	04	2.01	0003	Penyuluhan dan Bimbingan Jabatan bagi Pencari Kerja														
							Jumlah Pencari Kerja yang Mendapatkan Penyuluhan dan Bimbingan Jabatan	150 Orang	15 Orang	30 Orang	0 Orang	20,000,000.00	Kota Bandar Lampung, Telukbetung Utara, Semua Kel/Desa	-	-	-	Masyarakat Kota Bandar Lampung	30 Orang	22,000,000.00	DINAS TENAGA KERJA
	2	07	04	2.01	0004	Penyelenggaraan Unit Layanan Disabilitas Ketenagakerjaan														
							Jumlah Tenaga Kerja Disabilitas yang Mendapatkan Fasilitasi Layanan ULD	150 Orang	15 Orang	30 Orang	30 Orang	21,500,827.00	Kota Bandar Lampung, Semua Kecamatan, Semua Kel/Desa	PENDAPATAN ASLI DAERAH (PAD)	Melanjutkan pengembangan infrastruktur dan meningkatkan lapangan kerja yang berkualitas, mendorong kewirausahaan, mengembangkan industri kreatif serta mengembangkan agromaritim industri di sentra produksi melalui peran aktif koperasi.	Pengentasan kemiskinan secara tepat sasaran 3. Memacu Perekonomian Daerah Melalui Peningkatan Investasi dan Ekonomi Kerakyatan.	Masyarakat Kota Bandar Lampung	30 Orang	11,500,827.00	DINAS TENAGA KERJA
	2	07	04	2.03		Pengelolaan Informasi Pasar Kerja	-	75 Orang	15 Orang	0	-	10,000,000.00			-	Pembangunan Infrastruktur yang berkualitas dan berkelanjutan mendukung fungsi sosial dan ekonomi 3. Memacu Perekonomian Daerah Melalui Peningkatan Investasi dan Ekonomi Kerakyatan.	-	30 Orang	22,000,000.00	
	2	07	04	2.03	0003	Job Fair/Bursa Kerja														
							Jumlah Pencari Kerja yang Mendapatkan Pekerjaan Melalui Job Fair/Bursa Kerja	100 Orang	0	0	100 Orang	10,000,000.00	-	PENDAPATAN ASLI DAERAH (PAD)	-	Pembangunan Infrastruktur yang berkualitas dan berkelanjutan mendukung fungsi sosial dan ekonomi 3. Memacu Perekonomian Daerah Melalui Peningkatan Investasi dan Ekonomi Kerakyatan.	-	100 Orang	22,000,000.00	DINAS TENAGA KERJA
	2	07	04	2.04		Pelindungan PMI (Pra dan Purna Penempatan) di Daerah Kabupaten/Kota	Jumlah CPMI dan PMI yang mendapatkan peningkatan kompetensi	25 Orang	5 Orang	5 Orang	5 Orang	23,040,685.80			Melanjutkan pengembangan infrastruktur dan meningkatkan lapangan kerja yang berkualitas, mendorong kewirausahaan, mengembangkan industri kreatif serta mengembangkan agromaritim industri di sentra produksi melalui peran aktif koperasi.	Pengentasan kemiskinan secara tepat sasaran 3. Memacu Perekonomian Daerah Melalui Peningkatan Investasi dan Ekonomi Kerakyatan.	Masyarakat Kota Bandar Lampung	5 Orang	15,979,471.00	
	2	07	04	2.04	0001	Peningkatan Pelindungan dan Kompetensi Calon Pekerja Migran Indonesia (PMI)/Pekerja Migran Indonesia (PMI)														
							Jumlah CPMI/PMI yang Dilindungi dan Ditingkatkan Kompetensinya	25 Orang	5 Orang	5 Orang	0 Orang	23,040,685.80	Kota Bandar Lampung, Telukbetung Utara, Semua Kel/Desa	PENDAPATAN ASLI DAERAH (PAD)	Melanjutkan pengembangan infrastruktur dan meningkatkan lapangan kerja yang berkualitas, mendorong kewirausahaan, mengembangkan industri kreatif serta mengembangkan agromaritim industri di sentra produksi melalui peran aktif koperasi.	Pengentasan kemiskinan secara tepat sasaran 3. Memacu Perekonomian Daerah Melalui Peningkatan Investasi dan Ekonomi Kerakyatan.	Masyarakat Kota Bandar Lampung	5 Orang	15,979,471.00	DINAS TENAGA KERJA

No	Kode						Urusan / Bidang Urusan / Program / Outcome / Kegiatan / Sub Kegiatan	Indikator Program / Kegiatan / Sub Kegiatan	Target Akhir Periode Renstra OPD	Realisasi Capaian RENJA OPD Tahun 2024	Prakiraan Capaian Target RENJA OPD Tahun 2025	Capaian Kinerja Dan Kerangka Pendanaan						Kelompok Sasaran	Prakiraan Maju Rencana Tahun 2027		Perangkat Daerah Penanggung Jawab
												Target 2026	Pagu Indikatif (Rp)	Lokasi	Sumber Dana	Prioritas			Target	Pagu Indikatif (Rp)	
																Nasional	Daerah				
1	2						3	4	5	6	7	8	9	10	11	12	13	14	15	16	17
49	2	07	05				PROGRAM HUBUNGAN INDUSTRIAL	Persentase Perusahaan yang menerapkan tata kelola kerja yang layak/PP/PKB dan terdaftar peserta BPJS Ketenagakerjaan.	53.92% 0% 51.55%	53.92% 0% 51.55%	53.92% 0% 51.55%	55.21%	198,443,023.52						54.68%	230,928,785.00	
	2	07	05	2.01			Pengesahan Peraturan Perusahaan dan Pendaftaran Perjanjian Kerja Bersama untuk Perusahaan yang Hanya Beroperasi dalam 1 (Satu) Daerah Kabupaten/Kota	Pelaksanaan penetapan UMK dan sosilisasi KHL Kota Bandar Lampung.	5SK	1SK	1SK	1 SK	198,443,023.52			-	Pembangunan Infrastruktur yang berkualitas dan berkelanjutan mendukung fungsi sosial dan ekonomi 3. Memacu Perekonomian Daerah Melalui Peningkatan Investasi dan Ekonomi Kerakyatan.	Masyarakat Kota Bandar Lampung	1 SK	205,928,785.00	
	2	07	05	2.01	0002		Pendaftaran Perjanjian Kerja Sama bagi Perusahaan														
								Jumlah Perusahaan yang Menyusun Perjanjian Kerja Bersama	75 Perusahaan	75 Perusahaan	0	0 Perusahaan	0,00	Kota Bandar Lampung, Telukbetung Utara, Semua Kel/Desa	PENDAPATAN ASLI DAERAH (PAD)	-	Pembangunan Infrastruktur yang berkualitas dan berkelanjutan mendukung fungsi sosial dan ekonomi 3. Memacu Perekonomian Daerah Melalui Peningkatan Investasi dan Ekonomi Kerakyatan.	Masyarakat Kota Bandar Lampung	0 Perusahaan	10,000,000.00	DINAS TENAGA KERJA
	2	07	05	2.01	0003		Penyelenggaraan Pendataan dan Informasi Sarana Hubungan Industrial dan Jaminan Sosial Tenaga Kerja serta Pengupahan														
								Jumlah Data dan Informasi Sarana HI (PP/PKB, Struktur Skala Upah, dan LKS Bipartit) dan Pekerja yang Terdaftar sebagai Peserta Jamsostek serta Pengupahan	12 Laporan	12 Laporan	12 Laporan	12 Laporan	198,443,023.52	Kota Bandar Lampung, Semua Kecamatan, Semua Kel/Desa Kota Bandar Lampung, Telukbetung Utara, Semua Kel/Desa	PENDAPATAN ASLI DAERAH (PAD)	Melanjutkan pengembangan infrastruktur dan meningkatkan lapangan kerja yang berkualitas, mendorong kewirausahaan, mengembangkan industri kreatif serta mengembangkan agromaritim industri di sentra produksi melalui peran aktif koperasi.	Pengentasan kemiskinan secara tepat sasaran 3. Memacu Perekonomian Daerah Melalui Peningkatan Investasi dan Ekonomi Kerakyatan.	Masyarakat Kota Bandar Lampung	12 Laporan	195,928,785.00	DINAS TENAGA KERJA
	2	07	05	2.02			Pencegahan dan Penyelesaian Perselisihan Hubungan Industrial, Mogok Kerja dan Penutupan Perusahaan di Daerah Kabupaten/Kota	-	100%	0	0	-	0,00			-	Pembangunan Infrastruktur yang berkualitas dan berkelanjutan mendukung fungsi sosial dan ekonomi 3. Memacu Perekonomian Daerah Melalui Peningkatan Investasi dan Ekonomi Kerakyatan.	-	0	25,000,000.00	
	2	07	05	2.02	0002		Penyelesaian Perselisihan Hubungan Industrial, Mogok Kerja, dan Penutupan Perusahaan yang Berakibat/Berdampak pada Kepentingan di 1 (satu) Daerah Kabupaten/Kota														
								-	20 Perkara	0	0	-	0,00	Kota Bandar Lampung, Telukbetung Utara, Semua Kel/Desa	PENDAPATAN ASLI DAERAH (PAD)	-	Pembangunan Infrastruktur yang berkualitas dan berkelanjutan mendukung fungsi sosial dan ekonomi 3. Memacu Perekonomian Daerah Melalui Peningkatan Investasi dan Ekonomi Kerakyatan.	-	0	25,000,000.00	DINAS TENAGA KERJA
							DINAS PEMBERDAYAAN PEREMPUAN DAN PERLINDUNGAN ANAK						9,806,826,396.31							9,482,347,258.91	
	2						URUSAN PEMERINTAHAN WAJIB YANG TIDAK BERKAITAN DENGAN PELAYANAN DASAR						9,806,826,396.31							9,482,347,258.91	
	2	08					URUSAN PEMERINTAHAN BIDANG PEMBERDAYAAN PEREMPUAN DAN PERLINDUNGAN ANAK						9,806,826,396.31							9,482,347,258.91	
50	2	08	01				PROGRAM PENUNJANG URUSAN PEMERINTAHAN DAERAH KABUPATEN/KOTA	CAKUPAN PEMENUHAN KEBUTUHAN PENUNJANG URUSAN PEMERINTAH BIDANG PEMBERDAYAAN PEREMPUAN DAN PERLINDUNGAN ANAK	98 Persen	98 Persen	98 Persen	98 Persen	4,842,910,880.10						100 Persen	5,207,976,165.83	
	2	08	01	2.01			Perencanaan, Penganggaran, dan Evaluasi Kinerja Perangkat Daerah	PERSENTASE PEMENUHAN DOKUMEN PERENCANAAN, PENGANGGARAN DAN EVALUASI KINERJA PERANGKAT DAERAH YANG BERKUALITAS	100 Persen	100 Persen	100 Persen	100 Persen	146,212,307.85			Memperkokoh ideologi Pancasila, demokrasi, dan hak asasi manusia (HAM).	Tata kelola Pemerintahan yang efektif dan berintegritas 2. Memantapkan infrastruktur perkotaan yang berkualitas;	ASN Dinas PP dan PA	100 Persen	153,522,923.24	
	2	08	01	2.01	0007		Evaluasi Kinerja Perangkat Daerah														
								Jumlah Laporan Evaluasi Kinerja Perangkat Daerah	5 Laporan	5 Laporan	5 Laporan	5 Laporan	146,212,307.85	Kota Bandar Lampung, Semua Kecamatan, Semua Kel/Desa	PENDAPATAN ASLI DAERAH (PAD)	Memperkokoh ideologi Pancasila, demokrasi, dan hak asasi manusia (HAM).	Tata kelola Pemerintahan yang efektif dan berintegritas 2. Memantapkan infrastruktur perkotaan yang berkualitas;	ASN Dinas PP dan PA	5 Laporan	153,522,923.24	DINAS PEMBERDAYAAN PEREMPUAN DAN PERLINDUNGAN ANAK
	2	08	01	2.02			Administrasi Keuangan Perangkat Daerah	PERSETASE PEMENUHAN DOKUMEN PELAPORAN KEUANGAN OPD YANG AKUNTABEL	100%	100 Persen	100%	100 Persen	3,746,439,843.90			Memperkokoh ideologi Pancasila, demokrasi, dan hak asasi manusia (HAM).	Tata kelola Pemerintahan yang efektif dan berintegritas 2. Memantapkan infrastruktur perkotaan yang berkualitas;	ASN Dinas PP dan PA	100%	4,025,496,577.81	
	2	08	01	2.02	0001		Penyediaan Gaji dan Tunjangan ASN														
								Jumlah Orang yang Menerima Gaji dan Tunjangan ASN	50 orang/bulan	25 orang/bulan	25 orang/bulan	32/14 Orang/bulan	3,625,208,400.00	Kota Bandar Lampung, Semua Kecamatan, Semua Kel/Desa	PENDAPATAN ASLI DAERAH (PAD), DANA ALOKASI UMUM (DAU)	Memperkokoh ideologi Pancasila, demokrasi, dan hak asasi manusia (HAM).	Tata kelola Pemerintahan yang efektif dan berintegritas 2. Memantapkan infrastruktur perkotaan yang berkualitas;	ASN Dinas PP dan PA	35 orang/bulan	3,898,203,561.72	DINAS PEMBERDAYAAN PEREMPUAN DAN PERLINDUNGAN ANAK
	2	08	01	2.02	0003		Pelaksanaan Penatausahaan dan Pengujian/Verifikasi Keuangan SKPD														
								Jumlah Dokumen Penatausahaan dan Pengujian/Verifikasi Keuangan SKPD	1 Dokumen	1 Dokumen	1 Dokumen	1 Dokumen	100,049,956.65	Kota Bandar Lampung, Semua Kecamatan, Semua Kel/Desa	PENDAPATAN ASLI DAERAH (PAD)	Memperkokoh ideologi Pancasila, demokrasi, dan hak asasi manusia (HAM).	Tata kelola Pemerintahan yang efektif dan berintegritas 2. Memantapkan infrastruktur perkotaan yang berkualitas;	ASN Dinas PP dan PA	1 Dokumen	105,052,454.48	DINAS PEMBERDAYAAN PEREMPUAN DAN PERLINDUNGAN ANAK
	2	08	01	2.02	0005		Koordinasi dan Penyusunan Laporan Keuangan Akhir Tahun SKPD														
								Jumlah Laporan Keuangan Akhir Tahun SKPD dan Laporan Hasil Koordinasi Penyusunan Laporan Keuangan Akhir Tahun SKPD	1 Laporan	1 Laporan	1 Laporan	1 Laporan	21,181,487.25	Kota Bandar Lampung, Semua Kecamatan, Semua Kel/Desa	PENDAPATAN ASLI DAERAH (PAD)	Memperkokoh ideologi Pancasila, demokrasi, dan hak asasi manusia (HAM).	Tata kelola Pemerintahan yang efektif dan berintegritas 2. Memantapkan infrastruktur perkotaan yang berkualitas;	ASN Dinas PP dan PA	1 Laporan	22,240,561.61	DINAS PEMBERDAYAAN PEREMPUAN DAN PERLINDUNGAN ANAK
	2	08	01	2.05			Administrasi Kepegawaian Perangkat Daerah	PERSENTASE PENINGKATAN SUMBER DAYA APARATUR	100%	100%	100%	100 Persen	24,024,219.45			Memperkokoh ideologi Pancasila, demokrasi, dan hak asasi manusia (HAM).	Tata kelola Pemerintahan yang efektif dan berintegritas 2. Memantapkan infrastruktur perkotaan yang berkualitas;	ASN Dinas PP dan PA	100%	25,225,430.42	
	2	08	01	2.05	0009		Pendidikan dan Pelatihan Pegawai Berdasarkan Tugas dan Fungsi														

No	Kode					Urusan / Bidang Urusan / Program / Outcome / Kegiatan / Sub Kegiatan	Indikator Program / Kegiatan / Sub Kegiatan	Target Akhir Periode Renstra OPD	Realisasi Capaian RENJA OPD Tahun 2024	Prakiraan Capaian Target RENJA OPD Tahun 2025	Capaian Kinerja Dan Kerangka Pendanaan						Kelompok Sasaran	Prakiraan Maju Rencana Tahun 2027		Perangkat Daerah Penanggung Jawab
											Target 2026	Pagu Indikatif (Rp)	Lokasi	Sumber Dana	Prioritas			Target	Pagu Indikatif (Rp)	
															Nasional	Daerah				
1	2					3	4	5	6	7	8	9	10	11	12	13	14	15	16	17
							Jumlah Pegawai Berdasarkan Tugas dan Fungsi yang Mengikuti Pendidikan dan Pelatihan	14 Orang	14 Orang	14 Orang	15 Orang	24,024,219.45	Kota Bandar Lampung, Semua Kecamatan, Semua Kel/Desa	PENDAPATAN ASLI DAERAH (PAD)	Memperkokoh ideologi Pancasila, demokrasi, dan hak asasi manusia (HAM).	Tata kelola Pemerintahan yang efektif dan berintegritas 2. Memantapkan infrastruktur perkotaan yang berkualitas;	ASN Dinas PP dan PA	14 Orang	25,225,430.42	DINAS PEMBERDAYAAN PEREMPUAN DAN PERLINDUNGAN ANAK
	2	08	01	2.06		Administrasi Umum Perangkat Daerah	PERSENTASE PEMENUHAN KABUTUHAN DASAR OPERASIONAL OPD	100 Persen	100 Persen	100 Persen	100 Persen	240,102,763.24			Memperkokoh ideologi Pancasila, demokrasi, dan hak asasi manusia (HAM).	Tata kelola Pemerintahan yang efektif dan berintegritas 2. Memantapkan infrastruktur perkotaan yang berkualitas;	ASN Dinas PP dan PA	100 Persen	252,107,503.05	
	2	08	01	2.06	0001	Penyediaan Komponen Instalasi Listrik/Penerangan Bangunan Kantor														
							Jumlah Paket Komponen Instalasi Listrik/Penerangan Bangunan Kantor yang Disediakan	1 Paket	1 Paket	1 Paket	1 Paket	5,767,370.70	Kota Bandar Lampung, Semua Kecamatan, Semua Kel/Desa	PENDAPATAN ASLI DAERAH (PAD)	Memperkokoh ideologi Pancasila, demokrasi, dan hak asasi manusia (HAM).	Tata kelola Pemerintahan yang efektif dan berintegritas 2. Memantapkan infrastruktur perkotaan yang berkualitas;	ASN Dinas PP dan PA	1 Paket	6,055,739.24	DINAS PEMBERDAYAAN PEREMPUAN DAN PERLINDUNGAN ANAK
	2	08	01	2.06	0002	Penyediaan Peralatan dan Perlengkapan Kantor														
							Jumlah Paket Peralatan dan Perlengkapan Kantor yang Disediakan	1 Paket	1 Paket	1 Paket	1 Paket	41,999,568.45	Kota Bandar Lampung, Semua Kecamatan, Semua Kel/Desa	PENDAPATAN ASLI DAERAH (PAD)	Memperkokoh ideologi Pancasila, demokrasi, dan hak asasi manusia (HAM).	Tata kelola Pemerintahan yang efektif dan berintegritas 2. Memantapkan infrastruktur perkotaan yang berkualitas;	ASN Dinas PP dan PA	1 Paket	44,099,546.87	DINAS PEMBERDAYAAN PEREMPUAN DAN PERLINDUNGAN ANAK
	2	08	01	2.06	0003	Penyediaan Peralatan Rumah Tangga														
							Jumlah Paket Peralatan Rumah Tangga yang Disediakan	1 Paket	1 Paket	1 Paket	1 Paket	7,282,643.55	Kota Bandar Lampung, Semua Kecamatan, Semua Kel/Desa	PENDAPATAN ASLI DAERAH (PAD)	Memperkokoh ideologi Pancasila, demokrasi, dan hak asasi manusia (HAM).	Tata kelola Pemerintahan yang efektif dan berintegritas 2. Memantapkan infrastruktur perkotaan yang berkualitas;	ASN Dinas PP dan PA	1 Paket	7,646,775.73	DINAS PEMBERDAYAAN PEREMPUAN DAN PERLINDUNGAN ANAK
	2	08	01	2.06	0004	Penyediaan Bahan Logistik Kantor														
							Jumlah Paket Bahan Logistik Kantor yang Disediakan	1 Paket	1 Paket	1 Paket	1 Paket	4,410,379.39	Kota Bandar Lampung, Semua Kecamatan, Semua Kel/Desa	PENDAPATAN ASLI DAERAH (PAD)	Memperkokoh ideologi Pancasila, demokrasi, dan hak asasi manusia (HAM).	Tata kelola Pemerintahan yang efektif dan berintegritas 2. Memantapkan infrastruktur perkotaan yang berkualitas;	ASN Dinas PP dan PA	1 Paket	4,630,500.00	DINAS PEMBERDAYAAN PEREMPUAN DAN PERLINDUNGAN ANAK
	2	08	01	2.06	0005	Penyediaan Barang Cetakan dan Penggandaan														
							Jumlah Paket Barang Cetakan dan Penggandaan yang Disediakan	1 Paket	1 Paket	1 Paket	1 Paket	26,249,935.95	Kota Bandar Lampung, Semua Kecamatan, Semua Kel/Desa	PENDAPATAN ASLI DAERAH (PAD)	Memperkokoh ideologi Pancasila, demokrasi, dan hak asasi manusia (HAM).	Tata kelola Pemerintahan yang efektif dan berintegritas 2. Memantapkan infrastruktur perkotaan yang berkualitas;	ASN Dinas PP dan PA	1 Paket	27,562,432.75	DINAS PEMBERDAYAAN PEREMPUAN DAN PERLINDUNGAN ANAK
	2	08	01	2.06	0006	Penyediaan Bahan Bacaan dan Peraturan Perundang-undangan														
							Jumlah Dokumen Bahan Bacaan dan Peraturan Perundang-Undangan yang Disediakan	12 Dokumen	12 Dokumen	12 Dokumen	12 Dokumen	4,410,000.00	Kota Bandar Lampung, Semua Kecamatan, Semua Kel/Desa	PENDAPATAN ASLI DAERAH (PAD)	Memperkokoh ideologi Pancasila, demokrasi, dan hak asasi manusia (HAM).	Peningkatan kehidupan masyarakat yang harmonis, aman dan berbudaya 1. Meningkatkan kualitas sumber daya manusia melalui pemantapan pelayanan kesehatan dan pendidikan terintegrasi	ASN Dinas PP dan PA	12 Dokumen	4,630,500.00	DINAS PEMBERDAYAAN PEREMPUAN DAN PERLINDUNGAN ANAK
	2	08	01	2.06	0008	Fasilitasi Kunjungan Tamu														
							Jumlah Laporan Fasilitasi Kunjungan Tamu	1 Laporan	1 Laporan	1 Laporan	1 Laporan	15,750,000.00	Kota Bandar Lampung, Semua Kecamatan, Semua Kel/Desa	PENDAPATAN ASLI DAERAH (PAD)	Memperkokoh ideologi Pancasila, demokrasi, dan hak asasi manusia (HAM).	Tata kelola Pemerintahan yang efektif dan berintegritas 2. Memantapkan infrastruktur perkotaan yang berkualitas;	ASN Dinas PP dan PA	1 Laporan	16,537,500.00	DINAS PEMBERDAYAAN PEREMPUAN DAN PERLINDUNGAN ANAK
	2	08	01	2.06	0009	Penyelenggaraan Rapat Koordinasi dan Konsultasi SKPD														
							Jumlah Laporan Penyelenggaraan Rapat Koordinasi dan Konsultasi SKPD	1 Laporan	1 Laporan	1 Laporan	1 Laporan	134,232,865.20	Kota Bandar Lampung, Semua Kecamatan, Semua Kel/Desa	PENDAPATAN ASLI DAERAH (PAD)	Memperkokoh ideologi Pancasila, demokrasi, dan hak asasi manusia (HAM).	Tata kelola Pemerintahan yang efektif dan berintegritas 2. Memantapkan infrastruktur perkotaan yang berkualitas;	ASN Dinas PP dan PA	1 Laporan	140,944,508.46	DINAS PEMBERDAYAAN PEREMPUAN DAN PERLINDUNGAN ANAK
	2	08	01	2.07		Pengadaan Barang Milik Daerah Penunjang Urusan Pemerintah Daerah	PEMENUHAN KEBUTUHAN INVENTARIS KANTOR	100 Persen	100 Persen	100 Persen	100 Persen	193,871,924.40			Memperkokoh ideologi Pancasila, demokrasi, dan hak asasi manusia (HAM).	Tata kelola Pemerintahan yang efektif dan berintegritas 2. Memantapkan infrastruktur perkotaan yang berkualitas;	ASN Dinas PP dan PA	100 Persen	203,565,520.62	
	2	08	01	2.07	0005	Pengadaan Mebel														
							Jumlah Paket Mebel yang Disediakan	1 Unit	1 Unit	1 Unit	1 Unit	104,632,424.40	Kota Bandar Lampung, Semua Kecamatan, Semua Kel/Desa	PENDAPATAN ASLI DAERAH (PAD)	Memperkokoh ideologi Pancasila, demokrasi, dan hak asasi manusia (HAM).	Tata kelola Pemerintahan yang efektif dan berintegritas 2. Memantapkan infrastruktur perkotaan yang berkualitas;	ASN Dinas PP dan PA	1 Unit	109,864,045.62	DINAS PEMBERDAYAAN PEREMPUAN DAN PERLINDUNGAN ANAK
	2	08	01	2.07	0006	Pengadaan Peralatan dan Mesin Lainnya														
							Jumlah Unit Peralatan dan Mesin Lainnya yang Disediakan	12 Unit	11 Unit	11 Unit	1 Unit	89,239,500.00	Kota Bandar Lampung, Semua Kecamatan, Semua Kel/Desa	PENDAPATAN ASLI DAERAH (PAD)	Memperkokoh ideologi Pancasila, demokrasi, dan hak asasi manusia (HAM).	Tata kelola Pemerintahan yang efektif dan berintegritas 2. Memantapkan infrastruktur perkotaan yang berkualitas;	ASN Dinas PP dan PA	12Unit	93,701,475.00	DINAS PEMBERDAYAAN PEREMPUAN DAN PERLINDUNGAN ANAK
	2	08	01	2.08		Penyediaan Jasa Penunjang Urusan Pemerintahan Daerah	PEMENUHAN JASA PENUNJANG KEBUTUHAN OPD	100 Persen	100 Persen	100 Persen	100 Persen	231,120,000.00			Memperkokoh ideologi Pancasila, demokrasi, dan hak asasi manusia (HAM).	Tata kelola Pemerintahan yang efektif dan berintegritas 2. Memantapkan infrastruktur perkotaan yang berkualitas;	ASN Dinas PP dan PA	100 Persen	273,861,018.69	
	2	08	01	2.08	0002	Penyediaan Jasa Komunikasi, Sumber Daya Air dan Listrik														

No	Kode					Urusan / Bidang Urusan / Program / Outcome / Kegiatan / Sub Kegiatan	Indikator Program / Kegiatan / Sub Kegiatan	Target Akhir Periode Renstra OPD	Realisasi Capaian RENJA OPD Tahun 2024	Prakiraan Capaian Target RENJA OPD Tahun 2025	Capaian Kinerja Dan Kerangka Pendanaan						Kelompok Sasaran	Prakiraan Maju Rencana Tahun 2027		Perangkat Daerah Penanggung Jawab
											Target 2026	Pagu Indikatif (Rp)	Lokasi	Sumber Dana	Prioritas			Target	Pagu Indikatif (Rp)	
															Nasional	Daerah				
1	2					3	4	5	6	7	8	9	10	11	12	13	14	15	16	17
							Jumlah Laporan Penyediaan Jasa Komunikasi, Sumber Daya Air dan Listrik yang Disediakan	1 Laporan	1 Laporan	1 Laporan	1 Laporan	15,120,000.00	Kota Bandar Lampung, Semua Kecamatan, Semua Kel/Desa	PENDAPATAN ASLI DAERAH (PAD)	Memperkokoh ideologi Pancasila, demokrasi, dan hak asasi manusia (HAM).	Tata kelola Pemerintahan yang efektif dan berintegritas 2. Memantapkan infrastruktur perkotaan yang berkualitas;	ASN Dinas PP dan PA	1 Laporan	15,876,018.69	DINAS PEMBERDAYAAN PEREMPUAN DAN PERLINDUNGAN ANAK
	2	08	01	2.08	0004	Penyediaan Jasa Pelayanan Umum Kantor														
							Jumlah Laporan Penyediaan Jasa Pelayanan Umum Kantor yang Disediakan	1 Laporan	1 Laporan	1 Laporan	1 Laporan	216,000,000.00	Kota Bandar Lampung, Semua Kecamatan, Semua Kel/Desa	PENDAPATAN ASLI DAERAH (PAD)	Memperkokoh ideologi Pancasila, demokrasi, dan hak asasi manusia (HAM).	Tata kelola Pemerintahan yang efektif dan berintegritas 2. Memantapkan infrastruktur perkotaan yang berkualitas;	ASN Dinas PP dan PA	1 Laporan	257,985,000.00	DINAS PEMBERDAYAAN PEREMPUAN DAN PERLINDUNGAN ANAK
	2	08	01	2.09		Pemeliharaan Barang Milik Daerah Penunjang Urusan Pemerintahan Daerah	INVENTARIS KANTOR YANG TERPELIHARA	100 Persen	100 Persen	100 Persen	100 Persen	261,139,821.26			Memperkokoh ideologi Pancasila, demokrasi, dan hak asasi manusia (HAM).	Tata kelola Pemerintahan yang efektif dan berintegritas 2. Memantapkan infrastruktur perkotaan yang berkualitas;	ASN Dinas PP dan PA	100 Persen	274,197,192.00	
	2	08	01	2.09	0001	Penyediaan Jasa Pemeliharaan, Biaya Pemeliharaan, dan Pajak Kendaraan Perorangan Dinas atau Kendaraan Dinas Jabatan														
							Jumlah Kendaraan Perorangan Dinas atau Kendaraan Dinas Jabatan yang Dipelihara dan dibayarkan Pajaknya	1 Unit	1 Unit	1 Unit	1 Unit	42,703,500.00	Kota Bandar Lampung, Semua Kecamatan, Semua Kel/Desa	PENDAPATAN ASLI DAERAH (PAD)	Memperkokoh ideologi Pancasila, demokrasi, dan hak asasi manusia (HAM).	Tata kelola Pemerintahan yang efektif dan berintegritas 2. Memantapkan infrastruktur perkotaan yang berkualitas;	ASN Dinas PP dan PA	1 Unit	44,838,675.00	DINAS PEMBERDAYAAN PEREMPUAN DAN PERLINDUNGAN ANAK
	2	08	01	2.09	0002	Penyediaan Jasa Pemeliharaan, Biaya Pemeliharaan, Pajak dan Perizinan Kendaraan Dinas Operasional atau Lapangan														
							Jumlah Kendaraan Dinas Operasional atau Lapangan yang Dipelihara dan dibayarkan Pajak dan Perizinannya	2 Unit	2 Unit	2 Unit	2 Unit	37,716,000.00	Kota Bandar Lampung, Semua Kecamatan, Semua Kel/Desa	PENDAPATAN ASLI DAERAH (PAD)	Memperkokoh ideologi Pancasila, demokrasi, dan hak asasi manusia (HAM).	Tata kelola Pemerintahan yang efektif dan berintegritas 2. Memantapkan infrastruktur perkotaan yang berkualitas;	ASN Dinas PP dan PA	2 Unit	39,601,800.00	DINAS PEMBERDAYAAN PEREMPUAN DAN PERLINDUNGAN ANAK
	2	08	01	2.09	0011	Pemeliharaan/Rehabilitasi Sarana dan Prasarana Pendukung Gedung Kantor atau Bangunan Lainnya														
							Jumlah Sarana dan Prasarana Pendukung Gedung Kantor atau Bangunan Lainnya yang Dipelihara/Direhabilitasi	1 Unit	1 Unit	1 Unit	1 Unit	180,720,321.26	Kota Bandar Lampung, Semua Kecamatan, Semua Kel/Desa	PENDAPATAN ASLI DAERAH (PAD)	Memperkokoh ideologi Pancasila, demokrasi, dan hak asasi manusia (HAM).	Tata kelola Pemerintahan yang efektif dan berintegritas 2. Memantapkan infrastruktur perkotaan yang berkualitas;	ASN Dinas PP dan PA	1 Unit	189,756,717.00	DINAS PEMBERDAYAAN PEREMPUAN DAN PERLINDUNGAN ANAK
51	2	08	02			PROGRAM PENGARUSUTAMAAN GENDER DAN PEMBERDAYAAN PEREMPUAN	PERSENTASE ARG PADA BELANJA LANGSUNG APBD PERSENTASE JUMLAH PEREMPUAN YANG MENDAPATKAN KETRAMPILAN	4 Persen	7 Persen	7,01 Persen	7,01% 42%	1,247,945,446.83						7,08% 56,5%	761,749,840.00	
	2	08	02	2.02		Pemberdayaan Perempuan Bidang Politik, Hukum, Sosial, dan Ekonomi pada Organisasi Kemasyarakatan Kewenangan Kabupaten/Kota	Dokumen Hasil Sosialisasi Peingkatan Partisipasi Peerempuan di Bidang Politik, Hukum, sosiaal dan Ekonomi Kewenangan Kabupaten/Kota	1 Dokumen	1 Dokumen	1 Dokumen	1 Dokumen	64,996,855.83			Memperkokoh ideologi Pancasila, demokrasi, dan hak asasi manusia (HAM).	Peningkatan kehidupan masyarakat yang harmonis, aman dan berbudaya 2. Memantapkan infrastruktur perkotaan yang berkualitas;	masyarakat kota bandar lampung	1 Dokumen	53,539,220.63	
	2	08	02	2.02	0008	Sosialisasi Peningkatan Partisipasi Perempuan di Bidang Politik, Hukum, Sosial dan Ekonomi Kewenangan Kabupaten/Kota														
							jumlah SDM lembaga masyarakat dan perempuan yang mendapatkan sosialisasi tentang pemberdayaan perempuan bidang politik, hukum, sosial, ekonomi	150 orang	150 orang	150 orang	150 orang	64,996,855.83	Kota Bandar Lampung, Semua Kecamatan, Semua Kel/Desa	PENDAPATAN ASLI DAERAH (PAD)	Memperkokoh ideologi Pancasila, demokrasi, dan hak asasi manusia (HAM).	Peningkatan kehidupan masyarakat yang harmonis, aman dan berbudaya 2. Memantapkan infrastruktur perkotaan yang berkualitas;	masyarakat kota bandar lampung	150 orang	53,539,220.63	DINAS PEMBERDAYAAN PEREMPUAN DAN PERLINDUNGAN ANAK
	2	08	02	2.03		Penguatan dan Pengembangan Lembaga Penyedia Layanan Pemberdayaan Perempuan Kewenangan Kabupaten/Kota	Peningkatan Penguatan dan Pengembangan Lembaga	1500 Orang	1500 Orang	1500 Orang	1500 Orang	1,182,948,591.00			-	Tata kelola Pemerintahan yang efektif dan berintegritas 2. Memantapkan infrastruktur perkotaan yang berkualitas;	masyarakat kota bandar lampung	1500 Orang	708,210,619.37	
	2	08	02	2.03	0007	pendampingan penguatan dan pengembangan lembaga penyedia layanan pemberdayaan perempuan kewenangan Kabupaten/Kota														
							jumlah lembaga penyedia layanan pemberdayaan perempuan yang mendapatkan pendampingan	55 Lembaga	1500 Orang	1500 Orang	55 Lembaga	600,000,000.00	Kota Bandar Lampung, Semua Kecamatan, Semua Kel/Desa	PENDAPATAN ASLI DAERAH (PAD)	-	Tata kelola Pemerintahan yang efektif dan berintegritas 2. Memantapkan infrastruktur perkotaan yang berkualitas;	masyarakat kota bandar lampung	55 Lembaga	170,000,000.00	DINAS PEMBERDAYAAN PEREMPUAN DAN PERLINDUNGAN ANAK
	2	08	02	2.03	0008	penguatan kerjasama antar lembaga penyedia layanan pemberdayaan perempuan kewenangan Kabupaten/Kota														
							Jumlah kerjasama antar lembaga penyedia layanan pemberdayaan perempuan	4 Dokumen	0	0	1 dokumen	280,099,995.00	Kota Bandar Lampung, Semua Kecamatan, Semua Kel/Desa	-	-	Tata kelola Pemerintahan yang efektif dan berintegritas 2. Memantapkan infrastruktur perkotaan yang berkualitas;	masyarakat kota bandar lampung	1 Dokumen	254,406,236.37	DINAS PEMBERDAYAAN PEREMPUAN DAN PERLINDUNGAN ANAK
	2	08	02	2.03	0011	mengamati, menilai, dan melaporkan efektivitas program dan kegiatan lembaga penyedia layanan dalam memberdayakan perempuan, dengan fokus pada pengumpulan data, analisis pencapaian, identifikasi tantangan, serta penyusunan laporan yang memberikan gambaran tentang dampak dan kinerja lembaga dalam meningkatkan kualitas layanan di tingkat kabupaten/kota.														
							Jumlah LPLPP tingkat provinsi yang mendapatkan advokasi dan sosialisasi	9 Lembaga	0	0	9 Lembaga	302,848,596.00	Kota Bandar Lampung, Semua Kecamatan, Semua Kel/Desa	PENDAPATAN ASLI DAERAH (PAD)	-	Peningkatan kehidupan masyarakat yang harmonis, aman dan berbudaya 2. Memantapkan infrastruktur perkotaan yang berkualitas;	masyarakat kota bandar lampung	9 Lembaga	283,804,383.00	DINAS PEMBERDAYAAN PEREMPUAN DAN PERLINDUNGAN ANAK

No	Kode					Urusan / Bidang Urusan / Program / Outcome / Kegiatan / Sub Kegiatan	Indikator Program / Kegiatan / Sub Kegiatan	Target Akhir Periode Renstra OPD	Realisasi Capaian RENJA OPD Tahun 2024	Prakiraan Capaian Target RENJA OPD Tahun 2025	Capaian Kinerja Dan Kerangka Pendanaan						Kelompok Sasaran	Prakiraan Maju Rencana Tahun 2027		Perangkat Daerah Penanggung Jawab
											Target 2026	Pagu Indikatif (Rp)	Lokasi	Sumber Dana	Prioritas			Target	Pagu Indikatif (Rp)	
															Nasional	Daerah				
1	2					3	4	5	6	7	8	9	10	11	12	13	14	15	16	17
52	2	08	03			PROGRAM PERLINDUNGAN PEREMPUAN	CAKUPAN PEREMPUAN KORBAN KEKERASAN YANG MENDAPATKAN PENANGANAN PENGADUAN Persentase Perempuan Korban Kekerasan dan TPPO yang mendapatkan layanan komprehensif	100 Persen	100 Persen	100 Persen	100 % 100 %	605,842,321.20						100 % 100 %	380,609,440.05	
	2	08	03	2. 02		Penyediaan Layanan Rujukan Lanjutan bagi Perempuan Korban Kekerasan yang Memerlukan Koordinasi Kewenangan Kabupaten/Kota	Jumlah Penyediaan Layanan Rujukan Lanjutan bagi Perempuan dan Anak Korban Kekerasan	40 Layanan	0	25 Layanan	25 Layanan	214,842,321.20			Memperkokoh ideologi Pancasila, demokrasi, dan hak asasi manusia (HAM).	Peningkatan kehidupan masyarakat yang harmonis, aman dan berbudaya 1. Meningkatkan kualitas sumber daya manusia melalui pemantapan pelayanan kesehatan dan pendidikan terintegrasi	masyarakat kota bandar lampung	30 Layanan	206,609,440.05	
	2	08	03	2. 02	0008	Layanan Pengaduan atau Penjangkauan bagi Perempuan Korban Kekerasan Tingkat Kabupaten/Kota														
							Jumlah Perempuan Korban Kekerasan yang mendapatkan Layanan Pengaduan atau Penjangkauan korban Tingkat Kabupaten/Kota	30 Orang	30 orang	30 orang	30 orang	214,842,321.20	Kota Bandar Lampung, Semua Kecamatan, Semua Kel/Desa	DAK NON FISIK-DANA PELAYANAN PERLINDUNGAN PEREMPUAN DAN ANAK	Memperkokoh ideologi Pancasila, demokrasi, dan hak asasi manusia (HAM).	Peningkatan kehidupan masyarakat yang harmonis, aman dan berbudaya 1. Meningkatkan kualitas sumber daya manusia melalui pemantapan pelayanan kesehatan dan pendidikan terintegrasi	masyarakat kota bandar lampung	28 Orang	206,609,440.05	DINAS PEMBERDAYAAN PEREMPUAN DAN PERLINDUNGAN ANAK
	2	08	03	2. 03		Penguatan dan Pengembangan Lembaga Penyedia Layanan Perlindungan Perempuan Tingkat Daerah Kabupaten/Kota	Peningkatan Penguatan dan Pengembangan Lembaga Penyedia Perlindungan Perempuan	1 Tahun	1 Tahun	1 Tahun	1 Tahun	391,000,000.00			Memperkokoh ideologi Pancasila, demokrasi, dan hak asasi manusia (HAM).	Peningkatan kehidupan masyarakat yang harmonis, aman dan berbudaya 2. Memantapkan infrastruktur perkotaan yang berkualitas;	masyarakat kota bandar lampung	1 Tahun	174,000,000.00	
	2	08	03	2. 03	0008	Peningkatan Kapasitas Lembaga Penyedia Layanan Perlindungan Perempuan Kewenangan Kabupaten/Kota														
							jumlah SDM lembaga penyedia Layanan Perlindungan Perempuan yang mendapatkan bimtek	3 Orang	0	3 Orang	300 orang	391,000,000.00	Kota Bandar Lampung, Semua Kecamatan, Semua Kel/Desa	PENDAPATAN ASLI DAERAH (PAD)	Memperkokoh ideologi Pancasila, demokrasi, dan hak asasi manusia (HAM).	Peningkatan kehidupan masyarakat yang harmonis, aman dan berbudaya 2. Memantapkan infrastruktur perkotaan yang berkualitas;	masyarakat kota bandar lampung	3 Orang	174,000,000.00	DINAS PEMBERDAYAAN PEREMPUAN DAN PERLINDUNGAN ANAK
53	2	08	04			PROGRAM PENINGKATAN KUALITAS KELUARGA	PERSENTASE OPD/LEMBAGA PEMERINNTTAH YANG MENGIMPLEMENTASIKN ANGGARAN RESPONSIF GENDER	90.76	83.10%	83.10%	84.62%	2,659,290,649.35						86,15 Persen	2,691,148,724.25	
	2	08	04	2. 01		Peningkatan Kualitas Keluarga dalam Mewujudkan Kesetaraan Gender (KG) dan Hak Anak Tingkat Daerah Kabupaten/Kota	PERSENTASE OPD/LEMBAGA PEMERINNTTAH YANG MENGIMPLEMENTASIKN ANGGARAN RESPONSIF GENDER	90.76	83.10%	83.10%	67.78 Persen	2,627,432,574.45			Memperkokoh ideologi Pancasila, demokrasi, dan hak asasi manusia (HAM).	Peningkatan kehidupan masyarakat yang harmonis, aman dan berbudaya 1. Meningkatkan kualitas sumber daya manusia melalui pemantapan pelayanan kesehatan dan pendidikan terintegrasi	masyarakat kota bandar lampung	86,15 Persen	2,653,432,574.45	
	2	08	04	2. 01	0006	Advokasi dan sosialisasi peningkatan kualitas keluarga kepada pengambil kebijakan dan pemangku kepentingan Kewenangan Provinsi dan Lintas Kabupaten/Kotaten/kota, sesuai dengan kebijakan pembangunan daerah yang ditetapkan oleh pemerintah.														
							Jumlah pengambil kebijakan dan pemangku kepentingan yang mendapatkan Advokasi dan sosialisasi peningkatan kualitas keluarga Kewenangan Kabupaten/Kota	2500 Orang	0	0	2500 Orang	41,999,725.95	Kota Bandar Lampung, Semua Kecamatan, Semua Kel/Desa	PENDAPATAN ASLI DAERAH (PAD)	Memperkokoh ideologi Pancasila, demokrasi, dan hak asasi manusia (HAM).	Peningkatan kehidupan masyarakat yang harmonis, aman dan berbudaya 1. Meningkatkan kualitas sumber daya manusia melalui pemantapan pelayanan kesehatan dan pendidikan terintegrasi	masyarakat kota bandar lampung	2500 Orang	50,099,712.25	DINAS PEMBERDAYAAN PEREMPUAN DAN PERLINDUNGAN ANAK
	2	08	04	2. 01	0007	monitoring evaluasi dan pelaporan dalam peningkatan kualitas keluarga untuk Mewujudkan KG dan Perlindungan Anak Kewenangan Kabupaten/Kota														
							proses perumusan kebijakan yang terintegrasi dan berbasis data untuk meningkatkan dimensi-dimensi kualitas keluarga, termasuk legalitas, ketahanan fisik, ekonomi, sosial psikologis, dan sosial budaya, guna menjamin tercapainya kesetaraan gender dan perlindungan hak anak di tingkat kabupaten/kota, sesuai dengan kebijakan pembangunan daerah yang ditetapkan oleh pemerintah.	1 Dokumen	0	0	1 Dokumen	2,585,432,848.50	Kota Bandar Lampung, Semua Kecamatan, Semua Kel/Desa	PENDAPATAN ASLI DAERAH (PAD)	Memperkokoh ideologi Pancasila, demokrasi, dan hak asasi manusia (HAM).	Peningkatan kehidupan masyarakat yang harmonis, aman dan berbudaya 1. Meningkatkan kualitas sumber daya manusia melalui pemantapan pelayanan kesehatan dan pendidikan terintegrasi	masyarakat kota bandar lampung	1 Dokumen	2,603,332,862.20	DINAS PEMBERDAYAAN PEREMPUAN DAN PERLINDUNGAN ANAK
	2	08	04	2. 03		Penyediaan Layanan bagi Keluarga dalam Mewujudkan KG dan Hak Anak yang Wilayah Kerjanya dalam Daerah Kabupaten/Kota	Terlaksananya layanan penjangkauan keluarga dalam mewujudkan KG dan PA Lingkup Kabupaten/Kota	50 orang	0	50 orang	5 Orang	31,858,074.90			Memperkokoh ideologi Pancasila, demokrasi, dan hak asasi manusia (HAM).	Peningkatan kehidupan masyarakat yang harmonis, aman dan berbudaya 2. Memantapkan infrastruktur perkotaan yang berkualitas;	masyarakat kota bandar lampung	50 orang	37,716,149.80	
	2	08	04	2. 03	0005	Layanan penerimaan pengaduan bagi keluarga dalam Mewujudkan KG dan PA Lingkup Kabupaten/Kota														
							Jumlah keluarga yang mendapatkan Layanan penerimaan pengaduan Lingkup Kabupaten/Kota	50 orang	0	0	50 Orang	31,858,074.90	Kota Bandar Lampung, Semua Kecamatan, Semua Kel/Desa	PENDAPATAN ASLI DAERAH (PAD)	Memperkokoh ideologi Pancasila, demokrasi, dan hak asasi manusia (HAM).	Peningkatan kehidupan masyarakat yang harmonis, aman dan berbudaya 2. Memantapkan infrastruktur perkotaan yang berkualitas;	masyarakat kota bandar lampung	50 orang	37,716,149.80	DINAS PEMBERDAYAAN PEREMPUAN DAN PERLINDUNGAN ANAK
54	2	08	05			PROGRAM PENGELOLAAN SISTEM DATA GENDER DAN ANAK	RASIO KDRT YANG TERTANGANI	0.48	1.53	1.53	1.53 Persen	25,938,939.25						0.42	26,249,685.53	
	2	08	05	2. 01		Pengumpulan, Pengolahan Analisis dan Penyajian Data Gender dan Anak Dalam Kelembagaan Data di Tingkat Daerah Kabupaten/Kota	RASIO KDRT YANG TERTANGANI	0.48	1.53	1.53	1.53 Persen	25,938,939.25			Memperkokoh ideologi Pancasila, demokrasi, dan hak asasi manusia (HAM).	Peningkatan kehidupan masyarakat yang harmonis, aman dan berbudaya 1. Meningkatkan kualitas sumber daya manusia melalui pemantapan pelayanan kesehatan dan pendidikan terintegrasi	masyarakat kota bandar lampung	0.42	26,249,685.53	
	2	08	05	2. 01	0003	Penyediaan, Penyajian, dan Pemanfaatan Data Gender dan Anak Kabupaten/Kota														
							Jumlah Dokumen Data Gender dan Anak Kabupaten/Kota yang Tersedia	1 Dokumen	1 Dokumen	1 Dokumen	1 Dokumen	25,938,939.25	Kota Bandar Lampung, Semua Kecamatan, Semua Kel/Desa	PENDAPATAN ASLI DAERAH (PAD)	Memperkokoh ideologi Pancasila, demokrasi, dan hak asasi manusia (HAM).	Peningkatan kehidupan masyarakat yang harmonis, aman dan berbudaya 1. Meningkatkan kualitas sumber daya manusia melalui pemantapan pelayanan kesehatan dan pendidikan terintegrasi	masyarakat kota bandar lampung	Nindya (760)	26,249,685.53	DINAS PEMBERDAYAAN PEREMPUAN DAN PERLINDUNGAN ANAK
55	2	08	06			PROGRAM PEMENUHAN HAK ANAK (PHA)	KOTA BANDAR LAMPUNG MENJADI KOTA LAYAK ANAK	Utama (800)	Nindya (717)	Nindya (717)	Nindya (751) Tingkat Capaian	77,817,750.00						76.00	63,375,000.00	

No	Kode					Urusan / Bidang Urusan / Program / Outcome / Kegiatan / Sub Kegiatan	Indikator Program / Kegiatan / Sub Kegiatan	Target Akhir Periode Renstra OPD	Realisasi Capaian RENJA OPD Tahun 2024	Prakiraan Capaian Target RENJA OPD Tahun 2025	Capaian Kinerja Dan Kerangka Pendanaan						Kelompok Sasaran	Prakiraan Maju Rencana Tahun 2027		Perangkat Daerah Penanggung Jawab
											Target 2026	Pagu Indikatif (Rp)	Lokasi	Sumber Dana	Prioritas			Target	Pagu Indikatif (Rp)	
															Nasional	Daerah				
1	2					3	4	5	6	7	8	9	10	11	12	13	14	15	16	17
	2	08	06	2.01		Pelembagaan PHA pada Lembaga Pemerintah, Nonpemerintah, dan Dunia Usaha Kewenangan Kabupaten/Kota	INDEKS PEMENUHAN HAK ANAK (IPHA) INDEKS PERLINDUNGAN ANAK (IPA) KOTA BANDAR LAMPUNG MENJADI KOTA LAYAK ANAK	Utama (800)	Nindya (717)	Nindya (717)	0,40 PERSEN 75,10 PERSENT CAPAIAN Nindya (751) Tingkat Capaian	77,817,750.00			Memperkokoh ideologi Pancasila, demokrasi, dan hak asasi manusia (HAM).	-	masyarakat kota bandar lampung	76.00	63,375,000.00	
	2	08	06	2.01	0003	Advokasi dan sosialisasi Pelaksanaan Kebijakan Pemenuhan Hak Anak pada Lembaga Pemerintah, Non Pemerintah, Media dan Dunia Usaha Kewenangan Kabupaten/Kota														
							Jumlah pemangku kepentingan tingkat kabupaten/kota yang mendapatkan advokasi dan sosialisasi Pelaksanaan Kebijakan Pemenuhan Hak Anak pada Lembaga Pemerintah, Non Pemerintah, Media dan Dunia Usaha Kewenangan Kabupaten/Kota	35 Lembaga	20 Lembaga	20 Lembaga	20 Lembaga	77,817,750.00	Kota Bandar Lampung, Semua Kecamatan, Semua Kel/Desa	PENDAPATAN ASLI DAERAH (PAD)	Memperkokoh ideologi Pancasila, demokrasi, dan hak asasi manusia (HAM).	-	masyarakat kota bandar lampung	25 Lembaga	63,375,000.00	DINAS PEMBERDAYAAN PEREMPUAN DAN PERLINDUNGAN ANAK
56	2	08	07			PROGRAM PERLINDUNGAN KHUSUS ANAK	CAKUPAN ANAK KORBAN KEKERASAN YANG MENDAPATKAN PENANGANAN PENGADUAN Persentase anak memerlukan perlindungan khusus yang mendapatkan layanan komprehensif	100 Persen	100 Persen	100 Persen	100 Persen 100 Persen	347,080,409.58						100 Persen 100 Persen	351,238,403.25	
	2	08	07	2.02		Penyediaan Layanan bagi Anak yang Memerlukan Perlindungan Khusus yang Memerlukan Koordinasi Tingkat Daerah Kabupaten/Kota	CAKUPAN ANAK KORBAN KEKERASAN YANG MENDAPATKAN PENANGANAN PENGADUAN PERSENTASE ANAK MEMERLUKAN PERLINDUNGAN KHUSUS YANG MENDAPATKAN LAYANAN KOMPREHENSIF	100 Persen	100 Persen	100 Persen	100 Persen 100 Persen	274,492,765.58			Memperkokoh ideologi Pancasila, demokrasi, dan hak asasi manusia (HAM).	Peningkatan kehidupan masyarakat yang harmonis, aman dan berbudaya 1. Meningkatkan kualitas sumber daya manusia melalui pemantapan pelayanan kesehatan dan pendidikan terintegrasi	masyarakat kota bandar lampung	100 Persen	278,492,765.55	
	2	08	07	2.02	0008	Layanan Pengaduan atau Penjangkauan bagi Anak Korban Kekerasan Tingkat Kabupaten/Kota														
							Jumlah Anak Korban Kekerasan yang mendapatkan Layanan Pengaduan atau Penjangkauan korban Tingkat Kabupaten/Kota	41 Orang	0	0	50 Orang	153,999,765.58	Kota Bandar Lampung, Semua Kecamatan, Semua Kel/Desa	PENDAPATAN ASLI DAERAH (PAD)	Memperkokoh ideologi Pancasila, demokrasi, dan hak asasi manusia (HAM).	Peningkatan kehidupan masyarakat yang harmonis, aman dan berbudaya 1. Meningkatkan kualitas sumber daya manusia melalui pemantapan pelayanan kesehatan dan pendidikan terintegrasi	masyarakat kota bandar lampung	36 Orang	155,999,765.55	DINAS PEMBERDAYAAN PEREMPUAN DAN PERLINDUNGAN ANAK
	2	08	07	2.02	0013	Layanan pendampingan korban bagi Anak Korban Kekerasan Tingkat Kabupaten/Kota														
							Jumlah Anak Korban Kekerasan yang mendapatkan pendampingan korban Tingkat Kabupaten/Kota	41 Orang	0	0	50 Orang	120,493,000.00	Kota Bandar Lampung, Semua Kecamatan, Semua Kel/Desa	DAK NON FISIK-DANA PELAYANAN PERLINDUNGAN PEREMPUAN DAN ANAK	Memperkokoh ideologi Pancasila, demokrasi, dan hak asasi manusia (HAM).	Peningkatan kehidupan masyarakat yang harmonis, aman dan berbudaya 1. Meningkatkan kualitas sumber daya manusia melalui pemantapan pelayanan kesehatan dan pendidikan terintegrasi	masyarakat kota bandar lampung	36 Orang	122,493,000.00	DINAS PEMBERDAYAAN PEREMPUAN DAN PERLINDUNGAN ANAK
	2	08	07	2.03		Penguatan dan Pengembangan Lembaga Penyedia Layanan bagi Anak yang Memerlukan Perlindungan Khusus Tingkat Daerah Kabupaten/Kota	TERPENUHINYA HAK-HAK ANAK	100 Persen	100 Persen	100 Persen	1 Tahun	72,587,644.00			Memperkokoh ideologi Pancasila, demokrasi, dan hak asasi manusia (HAM).	Peningkatan kehidupan masyarakat yang harmonis, aman dan berbudaya 1. Meningkatkan kualitas sumber daya manusia melalui pemantapan pelayanan kesehatan dan pendidikan terintegrasi	masyarakat kota bandar lampung	1 Tahun	72,745,637.70	
	2	08	07	2.03	0009	koordinasi dan sinkronisasi penguatan jejaring antar lembaga penyedia layanan anak yang memerlukan perlindungan khusus tingkat daerah kabupaten/kota														
							jumlah dokumen hasil koordinasi dan sinkronisasi penguatan jejaring antar lembaga penyedia layanan anak yang memerlukan perlindungan khusus tingkat daerah kabupaten/kota	1 Dokumen	1 Dokumen	1 Dokumen	1 Dokumen	72,587,644.00	Kota Bandar Lampung, Semua Kecamatan, Semua Kel/Desa	DAK NON FISIK-DANA PELAYANAN PERLINDUNGAN PEREMPUAN DAN ANAK	Memperkokoh ideologi Pancasila, demokrasi, dan hak asasi manusia (HAM).	Peningkatan kehidupan masyarakat yang harmonis, aman dan berbudaya 1. Meningkatkan kualitas sumber daya manusia melalui pemantapan pelayanan kesehatan dan pendidikan terintegrasi	masyarakat kota bandar lampung	1 Dokumen	72,745,637.70	DINAS PEMBERDAYAAN PEREMPUAN DAN PERLINDUNGAN ANAK
						DINAS PANGAN						8,376,333,855.18							8,087,676,065.71	
	2					URUSAN PEMERINTAHAN WAJIB YANG TIDAK BERKAITAN DENGAN PELAYANAN DASAR						8,376,333,855.18							8,087,676,065.71	
	2	09				URUSAN PEMERINTAHAN BIDANG PANGAN						8,376,333,855.18							8,087,676,065.71	
57	2	09	01			PROGRAM PENUNJANG URUSAN PEMERINTAHAN DAERAH KABUPATEN/KOTA	Cakupan Pemenuhan Kebutuhan Penunjang Urusan Pemerintahan Bidang Pangan	98 Persen	98 Persen	98 Persen	98 Persen	5,142,087,713.00						98 Persen	5,146,557,887.79	
	2	09	01	2.01		Perencanaan, Penganggaran, dan Evaluasi Kinerja Perangkat Daerah	Persentase Pemenuhan dokumen Perencanaan, Penganggaran dan Evaluasi Kinerja Perangkat Daerah yang berkualitas	98 Persen	98 Persen	98 Persen	100 persen	120,000,000.00			Memantapkan sistem pertahanan keamanan negara dan mendorong kemandirian bangsa melalui swasembada pangan, energi, air, ekonomi kreatif, ekonomi hijau, dan ekonomi biru	Pengentasan kemiskinan secara tepat sasaran 4. Memantapkan ketertiban dan keamanan daerah dengan mengembangkan kearifan lokal;	Masyarakat Kota Bandar Lampung	98 Persen	120,000,000.00	
	2	09	01	2.01	0001	Penyusunan Dokumen Perencanaan Perangkat Daerah														
							Jumlah Dokumen Perencanaan Perangkat Daerah	6 Dokumen	6 Dokumen	6 Dokumen	6 Dokumen	120,000,000.00	Kota Bandar Lampung, Semua Kecamatan, Semua Kel/Desa	PENDAPATAN ASLI DAERAH (PAD)	Memantapkan sistem pertahanan keamanan negara dan mendorong kemandirian bangsa melalui swasembada pangan, energi, air, ekonomi kreatif, ekonomi hijau, dan ekonomi biru	Pengentasan kemiskinan secara tepat sasaran 4. Memantapkan ketertiban dan keamanan daerah dengan mengembangkan kearifan lokal;	Masyarakat Kota Bandar Lampung	6 Dokumen	120,000,000.00	DINAS PANGAN
	2	09	01	2.02		Administrasi Keuangan Perangkat Daerah	Persentase Pemenuhan Dokumen Pelaporan Keuangan OPD Yang Akuntabel	100 persen	100 persen	100 persen	100 persen	3,935,052,300.00			Memantapkan sistem pertahanan keamanan negara dan mendorong kemandirian bangsa melalui swasembada pangan, energi, air, ekonomi kreatif, ekonomi hijau, dan ekonomi biru	Pengentasan kemiskinan secara tepat sasaran 4. Memantapkan ketertiban dan keamanan daerah dengan mengembangkan kearifan lokal;	Masyarakat Kota Bandar Lampung	100 persen	3,946,721,122.79	

No	Kode					Urusan / Bidang Urusan / Program / Outcome / Kegiatan / Sub Kegiatan	Indikator Program / Kegiatan / Sub Kegiatan	Target Akhir Periode Renstra OPD	Realisasi Capaian RENJA OPD Tahun 2024	Prakiraan Capaian Target RENJA OPD Tahun 2025	Capaian Kinerja Dan Kerangka Pendanaan						Kelompok Sasaran	Prakiraan Maju Rencana Tahun 2027		Perangkat Daerah Penanggung Jawab
											Target 2026	Pagu Indikatif (Rp)	Lokasi	Sumber Dana	Prioritas			Target	Pagu Indikatif (Rp)	
															Nasional	Daerah				
1	2					3	4	5	6	7	8	9	10	11	12	13	14	15	16	17
	2	09	01	2.02	0001	Penyediaan Gaji dan Tunjangan ASN														
							Jumlah Orang yang Menerima Gaji dan Tunjangan ASN	29 Orang/bulan	29 Orang/bulan	29 Orang/bulan	29 Orang/bulan	3,790,052,300.00	Kota Bandar Lampung, Semua Kecamatan, Semua Kel/Desa	PENDAPATAN ASLI DAERAH (PAD), DANA ALOKASI UMUM (DAU)	Memantapkan sistem pertahanan keamanan negara dan mendorong kemandirian bangsa melalui swasembada pangan, energi, air, ekonomi kreatif, ekonomi hijau, dan ekonomi biru	Pengentasan kemiskinan secara tepat sasaran 4. Memantapkan ketertiban dan keamanan daerah dengan mengembangkan kearifan lokal;	Masyarakat Kota Bandar Lampung	29 Orang/bulan	3,801,721,122.79	DINAS PANGAN
	2	09	01	2.02	0003	Pelaksanaan Penatausahaan dan Pengujian/Verifikasi Keuangan SKPD														
							Jumlah Dokumen Penatausahaan dan Pengujian/Verifikasi Keuangan SKPD	12 Dokumen	12 Dokumen	12 Dokumen	12 Dokumen	120,000,000.00	Kota Bandar Lampung, Semua Kecamatan, Semua Kel/Desa	PENDAPATAN ASLI DAERAH (PAD)	Memantapkan sistem pertahanan keamanan negara dan mendorong kemandirian bangsa melalui swasembada pangan, energi, air, ekonomi kreatif, ekonomi hijau, dan ekonomi biru	Pengentasan kemiskinan secara tepat sasaran 4. Memantapkan ketertiban dan keamanan daerah dengan mengembangkan kearifan lokal;	Masyarakat Kota Bandar Lampung	12 Dokumen	120,000,000.00	DINAS PANGAN
	2	09	01	2.02	0007	Koordinasi dan Penyusunan Laporan Keuangan Bulanan/ Triwulanan/ Semesteran SKPD														
							Jumlah Laporan Keuangan Bulanan/ Triwulanan/ Semesteran SKPD dan Laporan Koordinasi Penyusunan Laporan Keuangan Bulanan/Triwulanan/Semesteran SKPD	1 Laporan	1 Laporan	1 Laporan	1 Laporan	25,000,000.00	Kota Bandar Lampung, Semua Kecamatan, Semua Kel/Desa	PENDAPATAN ASLI DAERAH (PAD)	Memantapkan sistem pertahanan keamanan negara dan mendorong kemandirian bangsa melalui swasembada pangan, energi, air, ekonomi kreatif, ekonomi hijau, dan ekonomi biru	Pengentasan kemiskinan secara tepat sasaran 4. Memantapkan ketertiban dan keamanan daerah dengan mengembangkan kearifan lokal;	Masyarakat Kota Bandar Lampung	1 Laporan	25,000,000.00	DINAS PANGAN
	2	09	01	2.05		Administrasi Kepegawaian Perangkat Daerah	Persentase peningkatan kapasitas sumber daya aparatur	100 persen	100 persen	100 persen	100 persen	120,000,000.00			Memantapkan sistem pertahanan keamanan negara dan mendorong kemandirian bangsa melalui swasembada pangan, energi, air, ekonomi kreatif, ekonomi hijau, dan ekonomi biru	Pengentasan kemiskinan secara tepat sasaran 4. Memantapkan ketertiban dan keamanan daerah dengan mengembangkan kearifan lokal;	Masyarakat Kota Bandar Lampung	100 persen	120,000,000.00	
	2	09	01	2.05	0002	Pengadaan Pakaian Dinas beserta Atribut Kelengkapannya														
							Jumlah Paket Pakaian Dinas beserta Atribut Kelengkapan	1 Paket	1 Paket	1 Paket	1 Paket	25,000,000.00	Kota Bandar Lampung, Semua Kecamatan, Semua Kel/Desa	PENDAPATAN ASLI DAERAH (PAD)	Memantapkan sistem pertahanan keamanan negara dan mendorong kemandirian bangsa melalui swasembada pangan, energi, air, ekonomi kreatif, ekonomi hijau, dan ekonomi biru	Pengentasan kemiskinan secara tepat sasaran 4. Memantapkan ketertiban dan keamanan daerah dengan mengembangkan kearifan lokal;	Masyarakat Kota Bandar Lampung	1 Paket	25,000,000.00	DINAS PANGAN
	2	09	01	2.05	0003	Pendataan dan Pengolahan Administrasi Kepegawaian														
							Jumlah Dokumen Pendataan dan Pengolahan Administrasi Kepegawaian	1 Dokumen	1 Dokumen	1 Dokumen	1 Dokumen	40,000,000.00	Kota Bandar Lampung, Semua Kecamatan, Semua Kel/Desa	PENDAPATAN ASLI DAERAH (PAD)	Memantapkan sistem pertahanan keamanan negara dan mendorong kemandirian bangsa melalui swasembada pangan, energi, air, ekonomi kreatif, ekonomi hijau, dan ekonomi biru	Pengentasan kemiskinan secara tepat sasaran 4. Memantapkan ketertiban dan keamanan daerah dengan mengembangkan kearifan lokal;	Masyarakat Kota Bandar Lampung	1 Dokumen	40,000,000.00	DINAS PANGAN
	2	09	01	2.05	0009	Pendidikan dan Pelatihan Pegawai Berdasarkan Tugas dan Fungsi														
							Jumlah Pegawai Berdasarkan Tugas dan Fungsi yang Mengikuti Pendidikan dan Pelatihan	2 Orang	2 Orang	2 Orang	2 Orang	55,000,000.00	Kota Bandar Lampung, Semua Kecamatan, Semua Kel/Desa	PENDAPATAN ASLI DAERAH (PAD)	Memantapkan sistem pertahanan keamanan negara dan mendorong kemandirian bangsa melalui swasembada pangan, energi, air, ekonomi kreatif, ekonomi hijau, dan ekonomi biru	Pengentasan kemiskinan secara tepat sasaran 4. Memantapkan ketertiban dan keamanan daerah dengan mengembangkan kearifan lokal;	Masyarakat Kota Bandar Lampung	2 Orang	55,000,000.00	DINAS PANGAN
	2	09	01	2.06		Administrasi Umum Perangkat Daerah	Persentase Pemenuhan Kebutuhan Dasar Operasional OPD	98 persen	98 persen	98 persen	98 persen	226,600,000.00			Memantapkan sistem pertahanan keamanan negara dan mendorong kemandirian bangsa melalui swasembada pangan, energi, air, ekonomi kreatif, ekonomi hijau, dan ekonomi biru	Pengentasan kemiskinan secara tepat sasaran 4. Memantapkan ketertiban dan keamanan daerah dengan mengembangkan kearifan lokal;	Masyarakat Kota Bandar Lampung	98 persen	242,486,765.00	
	2	09	01	2.06	0001	Penyediaan Komponen Instalasi Listrik/Penerangan Bangunan Kantor														
							Jumlah Paket Komponen Instalasi Listrik/Penerangan Bangunan Kantor yang Disediakan	1 Paket	1 Paket	1 Paket	1 Paket	18,000,000.00	Kota Bandar Lampung, Semua Kecamatan, Semua Kel/Desa	PENDAPATAN ASLI DAERAH (PAD)	Memantapkan sistem pertahanan keamanan negara dan mendorong kemandirian bangsa melalui swasembada pangan, energi, air, ekonomi kreatif, ekonomi hijau, dan ekonomi biru	Pengentasan kemiskinan secara tepat sasaran 4. Memantapkan ketertiban dan keamanan daerah dengan mengembangkan kearifan lokal;	Masyarakat Kota Bandar Lampung	1 Paket	14,987,713.00	DINAS PANGAN
	2	09	01	2.06	0002	Penyediaan Peralatan dan Perlengkapan Kantor														

No	Kode					Urusan / Bidang Urusan / Program / Outcome / Kegiatan / Sub Kegiatan	Indikator Program / Kegiatan / Sub Kegiatan	Target Akhir Periode Renstra OPD	Realisasi Capaian RENJA OPD Tahun 2024	Prakiraan Capaian Target RENJA OPD Tahun 2025	Capaian Kinerja Dan Kerangka Pendanaan						Kelompok Sasaran	Prakiraan Maju Rencana Tahun 2027		Perangkat Daerah Penanggung Jawab
											Target 2026	Pagu Indikatif (Rp)	Lokasi	Sumber Dana	Prioritas			Target	Pagu Indikatif (Rp)	
															Nasional	Daerah				
1	2					3	4	5	6	7	8	9	10	11	12	13	14	15	16	17
							Jumlah Paket Peralatan dan Perlengkapan Kantor yang Disediakan	1 Paket	1 Paket	1 Paket	1 Paket	50,000,000.00	Kota Bandar Lampung, Semua Kecamatan, Semua Kel/Desa	PENDAPATAN ASLI DAERAH (PAD)	Memantapkan sistem pertahanan keamanan negara dan mendorong kemandirian bangsa melalui swasembada pangan, energi, air, ekonomi kreatif, ekonomi hijau, dan ekonomi biru	Pengentasan kemiskinan secara tepat sasaran 4. Memantapkan ketertiban dan keamanan daerah dengan mengembangkan kearifan lokal;	Masyarakat Kota Bandar Lampung	1 Paket	49,999,683.00	DINAS PANGAN
	2	09	01	2.06	0004	Penyediaan Bahan Logistik Kantor														
							Jumlah Paket Bahan Logistik Kantor yang Disediakan	1 Paket	1 Paket	1 Paket	1 Paket	25,000,000.00	Kota Bandar Lampung, Semua Kecamatan, Semua Kel/Desa	PENDAPATAN ASLI DAERAH (PAD)	Memantapkan sistem pertahanan keamanan negara dan mendorong kemandirian bangsa melalui swasembada pangan, energi, air, ekonomi kreatif, ekonomi hijau, dan ekonomi biru	Pengentasan kemiskinan secara tepat sasaran 4. Memantapkan ketertiban dan keamanan daerah dengan mengembangkan kearifan lokal;	Masyarakat Kota Bandar Lampung	1 Paket	25,000,000.00	DINAS PANGAN
	2	09	01	2.06	0005	Penyediaan Barang Cetakan dan Penggandaan														
							Jumlah Paket Barang Cetakan dan Penggandaan yang Disediakan	1 Paket	1 Paket	1 Paket	1 Paket	25,000,000.00	Kota Bandar Lampung, Semua Kecamatan, Semua Kel/Desa	PENDAPATAN ASLI DAERAH (PAD)	Memantapkan sistem pertahanan keamanan negara dan mendorong kemandirian bangsa melalui swasembada pangan, energi, air, ekonomi kreatif, ekonomi hijau, dan ekonomi biru	Pengentasan kemiskinan secara tepat sasaran 4. Memantapkan ketertiban dan keamanan daerah dengan mengembangkan kearifan lokal;	Masyarakat Kota Bandar Lampung	1 Paket	24,999,369.00	DINAS PANGAN
	2	09	01	2.06	0006	Penyediaan Bahan Bacaan dan Peraturan Perundang-undangan														
							Jumlah Dokumen Bahan Bacaan dan Peraturan Perundang-Undangan yang Disediakan	1 Dokumen	1 Dokumen	1 Dokumen	1 Dokumen	3,600,000.00	Kota Bandar Lampung, Semua Kecamatan, Semua Kel/Desa	PENDAPATAN ASLI DAERAH (PAD)	Memantapkan sistem pertahanan keamanan negara dan mendorong kemandirian bangsa melalui swasembada pangan, energi, air, ekonomi kreatif, ekonomi hijau, dan ekonomi biru	Pengentasan kemiskinan secara tepat sasaran 4. Memantapkan ketertiban dan keamanan daerah dengan mengembangkan kearifan lokal;	Masyarakat Kota Bandar Lampung	1 Dokumen	2,500,000.00	DINAS PANGAN
	2	09	01	2.06	0008	Fasilitasi Kunjungan Tamu														
							Jumlah Laporan Fasilitasi Kunjungan Tamu	1 Laporan	1 Laporan	1 Laporan	1 Laporan	25,000,000.00	Kota Bandar Lampung, Semua Kecamatan, Semua Kel/Desa	PENDAPATAN ASLI DAERAH (PAD)	Memantapkan sistem pertahanan keamanan negara dan mendorong kemandirian bangsa melalui swasembada pangan, energi, air, ekonomi kreatif, ekonomi hijau, dan ekonomi biru	Pengentasan kemiskinan secara tepat sasaran 4. Memantapkan ketertiban dan keamanan daerah dengan mengembangkan kearifan lokal;	Masyarakat Kota Bandar Lampung	1 Laporan	25,000,000.00	DINAS PANGAN
	2	09	01	2.06	0009	Penyelenggaraan Rapat Koordinasi dan Konsultasi SKPD														
							Jumlah Laporan Penyelenggaraan Rapat Koordinasi dan Konsultasi SKPD	1 Laporan	1 Laporan	1 Laporan	1 Laporan	80,000,000.00	Kota Bandar Lampung, Semua Kecamatan, Semua Kel/Desa	PENDAPATAN ASLI DAERAH (PAD)	Memantapkan sistem pertahanan keamanan negara dan mendorong kemandirian bangsa melalui swasembada pangan, energi, air, ekonomi kreatif, ekonomi hijau, dan ekonomi biru	Pengentasan kemiskinan secara tepat sasaran 4. Memantapkan ketertiban dan keamanan daerah dengan mengembangkan kearifan lokal;	Masyarakat Kota Bandar Lampung	1 Laporan	100,000,000.00	DINAS PANGAN
	2	09	01	2.07		Pengadaan Barang Milik Daerah Penunjang Urusan Pemerintah Daerah	Pemenuhan Kebutuhan Inventaris Kantor	98 persen	98 persen	98 persen	98 persen	189,085,413.00			Memantapkan sistem pertahanan keamanan negara dan mendorong kemandirian bangsa melalui swasembada pangan, energi, air, ekonomi kreatif, ekonomi hijau, dan ekonomi biru	Pengentasan kemiskinan secara tepat sasaran 4. Memantapkan ketertiban dan keamanan daerah dengan mengembangkan kearifan lokal;	Masyarakat Kota Bandar Lampung	98 persen	170,000,000.00	
	2	09	01	2.07	0005	Pengadaan Mebel														
							Jumlah Paket Mebel yang Disediakan	9 Unit	9 Unit	9 Unit	9 Unit	69,922,261.00	Kota Bandar Lampung, Semua Kecamatan, Semua Kel/Desa	PENDAPATAN ASLI DAERAH (PAD)	Memantapkan sistem pertahanan keamanan negara dan mendorong kemandirian bangsa melalui swasembada pangan, energi, air, ekonomi kreatif, ekonomi hijau, dan ekonomi biru	Pengentasan kemiskinan secara tepat sasaran 4. Memantapkan ketertiban dan keamanan daerah dengan mengembangkan kearifan lokal;	Masyarakat Kota Bandar Lampung	9 Unit	25,000,000.00	DINAS PANGAN
	2	09	01	2.07	0006	Pengadaan Peralatan dan Mesin Lainnya														
							Jumlah Unit Peralatan dan Mesin Lainnya yang Disediakan	6 Unit	6 Unit	6 Unit	6 Unit	49,500,000.00	Kota Bandar Lampung, Semua Kecamatan, Semua Kel/Desa	PENDAPATAN ASLI DAERAH (PAD)	Memantapkan sistem pertahanan keamanan negara dan mendorong kemandirian bangsa melalui swasembada pangan, energi, air, ekonomi kreatif, ekonomi hijau, dan ekonomi biru	Pengentasan kemiskinan secara tepat sasaran 4. Memantapkan ketertiban dan keamanan daerah dengan mengembangkan kearifan lokal;	Masyarakat Kota Bandar Lampung	6 Unit	75,000,000.00	DINAS PANGAN
	2	09	01	2.07	0011	Pengadaan Sarana dan Prasarana Pendukung Gedung Kantor atau Bangunan Lainnya														
							Jumlah Unit Sarana dan Prasarana Pendukung Gedung Kantor atau Bangunan Lainnya yang Disediakan	0 Unit	0 Unit	0 Unit	0 Unit	69,663,152.00	Kota Bandar Lampung, Semua Kecamatan, Semua Kel/Desa	PENDAPATAN ASLI DAERAH (PAD)	Memantapkan sistem pertahanan keamanan negara dan mendorong kemandirian bangsa melalui swasembada pangan, energi, air, ekonomi kreatif, ekonomi hijau, dan ekonomi biru	Pengentasan kemiskinan secara tepat sasaran 4. Memantapkan ketertiban dan keamanan daerah dengan mengembangkan kearifan lokal;	Masyarakat Kota Bandar Lampung	0 Unit	70,000,000.00	DINAS PANGAN

No	Kode					Urusan / Bidang Urusan / Program / Outcome / Kegiatan / Sub Kegiatan	Indikator Program / Kegiatan / Sub Kegiatan	Target Akhir Periode Renstra OPD	Realisasi Capaian RENJA OPD Tahun 2024	Prakiraan Capaian Target RENJA OPD Tahun 2025	Capaian Kinerja Dan Kerangka Pendanaan						Kelompok Sasaran	Prakiraan Maju Rencana Tahun 2027		Perangkat Daerah Penanggung Jawab
											Target 2026	Pagu Indikatif (Rp)	Lokasi	Sumber Dana	Prioritas			Target	Pagu Indikatif (Rp)	
															Nasional	Daerah				
1	2					3	4	5	6	7	8	9	10	11	12	13	14	15	16	17
	2	09	01	2.08		Penyediaan Jasa Penunjang Urusan Pemerintahan Daerah	Pemenuhan Jasa Penunjang Kebutuhan OPD	98 persen	98 persen	98 persen	98 persen	353,850,000.00			Memantapkan sistem pertahanan keamanan negara dan mendorong kemandirian bangsa melalui swasembada pangan, energi, air, ekonomi kreatif, ekonomi hijau, dan ekonomi biru	Pengentasan kemiskinan secara tepat sasaran 4. Memantapkan ketertiban dan keamanan daerah dengan mengembangkan kearifan lokal;	Masyarakat Kota Bandar Lampung	98 persen	349,850,000.00	
	2	09	01	2.08	0002	Penyediaan Jasa Komunikasi, Sumber Daya Air dan Listrik														
							Jumlah Laporan Penyediaan Jasa Komunikasi, Sumber Daya Air dan Listrik yang Disediakan	1 Laporan	1 Laporan	1 Laporan	1 Laporan	24,000,000.00	Kota Bandar Lampung, Semua Kecamatan, Semua Kel/Desa	PENDAPATAN ASLI DAERAH (PAD)	Memantapkan sistem pertahanan keamanan negara dan mendorong kemandirian bangsa melalui swasembada pangan, energi, air, ekonomi kreatif, ekonomi hijau, dan ekonomi biru	Pengentasan kemiskinan secara tepat sasaran 4. Memantapkan ketertiban dan keamanan daerah dengan mengembangkan kearifan lokal;	Masyarakat Kota Bandar Lampung	1 Laporan	20,000,000.00	DINAS PANGAN
	2	09	01	2.08	0003	Penyediaan Jasa Peralatan dan Perlengkapan Kantor														
							Jumlah Laporan Penyediaan Jasa Peralatan dan Perlengkapan Kantor yang Disediakan	1 Laporan	1 Laporan	1 Laporan	1 Laporan	17,850,000.00	Kota Bandar Lampung, Semua Kecamatan, Semua Kel/Desa	PENDAPATAN ASLI DAERAH (PAD)	Memantapkan sistem pertahanan keamanan negara dan mendorong kemandirian bangsa melalui swasembada pangan, energi, air, ekonomi kreatif, ekonomi hijau, dan ekonomi biru	Pengentasan kemiskinan secara tepat sasaran 4. Memantapkan ketertiban dan keamanan daerah dengan mengembangkan kearifan lokal;	Masyarakat Kota Bandar Lampung	1 Laporan	17,850,000.00	DINAS PANGAN
	2	09	01	2.08	0004	Penyediaan Jasa Pelayanan Umum Kantor														
							Jumlah Laporan Penyediaan Jasa Pelayanan Umum Kantor yang Disediakan	1 Laporan	1 Laporan	1 Laporan	1 Laporan	312,000,000.00	Kota Bandar Lampung, Semua Kecamatan, Semua Kel/Desa	PENDAPATAN ASLI DAERAH (PAD)	Memantapkan sistem pertahanan keamanan negara dan mendorong kemandirian bangsa melalui swasembada pangan, energi, air, ekonomi kreatif, ekonomi hijau, dan ekonomi biru	Pengentasan kemiskinan secara tepat sasaran 4. Memantapkan ketertiban dan keamanan daerah dengan mengembangkan kearifan lokal;	Masyarakat Kota Bandar Lampung	1 Laporan	312,000,000.00	DINAS PANGAN
	2	09	01	2.09		Pemeliharaan Barang Milik Daerah Penunjang Urusan Pemerintahan Daerah	Inventaris Kantor Yang Terpelihara	98 persen	98 persen	98 persen	98 persen	197,500,000.00			Memantapkan sistem pertahanan keamanan negara dan mendorong kemandirian bangsa melalui swasembada pangan, energi, air, ekonomi kreatif, ekonomi hijau, dan ekonomi biru	Pengentasan kemiskinan secara tepat sasaran 4. Memantapkan ketertiban dan keamanan daerah dengan mengembangkan kearifan lokal;	Masyarakat Kota Bandar Lampung	98 persen	197,500,000.00	
	2	09	01	2.09	0001	Penyediaan Jasa Pemeliharaan, Biaya Pemeliharaan, dan Pajak Kendaraan Perorangan Dinas atau Kendaraan Dinas Jabatan														
							Jumlah Kendaraan Perorangan Dinas atau Kendaraan Dinas Jabatan yang Dipelihara dan dibayarkan Pajaknya	1 Unit	1 Unit	1 Unit	1 Unit	42,430,000.00	Kota Bandar Lampung, Semua Kecamatan, Semua Kel/Desa	PENDAPATAN ASLI DAERAH (PAD)	Memantapkan sistem pertahanan keamanan negara dan mendorong kemandirian bangsa melalui swasembada pangan, energi, air, ekonomi kreatif, ekonomi hijau, dan ekonomi biru	Pengentasan kemiskinan secara tepat sasaran 4. Memantapkan ketertiban dan keamanan daerah dengan mengembangkan kearifan lokal;	Masyarakat Kota Bandar Lampung	1 Unit	42,430,000.00	DINAS PANGAN
	2	09	01	2.09	0002	Penyediaan Jasa Pemeliharaan, Biaya Pemeliharaan, Pajak dan Perizinan Kendaraan Dinas Operasional atau Lapangan														
							Jumlah Kendaraan Dinas Operasional atau Lapangan yang Dipelihara dan dibayarkan Pajak dan Perizinannya	23 Unit	23 Unit	23 Unit	23 Unit	155,070,000.00	Kota Bandar Lampung, Semua Kecamatan, Semua Kel/Desa	PENDAPATAN ASLI DAERAH (PAD)	Memantapkan sistem pertahanan keamanan negara dan mendorong kemandirian bangsa melalui swasembada pangan, energi, air, ekonomi kreatif, ekonomi hijau, dan ekonomi biru	Pengentasan kemiskinan secara tepat sasaran 4. Memantapkan ketertiban dan keamanan daerah dengan mengembangkan kearifan lokal;	Masyarakat Kota Bandar Lampung	23 Unit	155,070,000.00	DINAS PANGAN
58	2	09	03			PROGRAM PENINGKATAN DIVERSIFIKASI DAN KETAHANAN PANGAN MASYARAKAT	Skor Pola Pangan Harapan	92,19 skor	92,19 skor	92,19 skor	92,19 skor	2,637,644,794.97						92,19 skor	2,343,119,584.00	
	2	09	03	2.01		Penyediaan dan Penyaluran Pangan Pokok atau Pangan Lainnya sesuai dengan Kebutuhan Daerah Kabupaten/Kota dalam rangka Stabilisasi Pasokan dan Harga Pangan	Stabilitas Harga Pangan (Koefisien Variasi Harga Beras <10)	6 persen	6 persen	6 persen	6 persen	627,645,130.97			Memantapkan sistem pertahanan keamanan negara dan mendorong kemandirian bangsa melalui swasembada pangan, energi, air, ekonomi kreatif, ekonomi hijau, dan ekonomi biru	Pengentasan kemiskinan secara tepat sasaran 4. Memantapkan ketertiban dan keamanan daerah dengan mengembangkan kearifan lokal;	Masyarakat Kota Bandar Lampung	6 persen	633,119,920.00	
	2	09	03	2.01	0003	Koordinasi, Sinkronisasi dan Pelaksanaan Distribusi Pangan Pokok dan Pangan Lainnya														
							Jumlah Koordinasi, Sinkronisasi dan Pelaksanaan Distribusi Pangan Pokok dan Pangan Lainnya	1 Laporan	1 Laporan	1 Laporan	1 Laporan	50,645,130.97	Kota Bandar Lampung, Semua Kecamatan, Semua Kel/Desa	PENDAPATAN ASLI DAERAH (PAD)	Memantapkan sistem pertahanan keamanan negara dan mendorong kemandirian bangsa melalui swasembada pangan, energi, air, ekonomi kreatif, ekonomi hijau, dan ekonomi biru	Pengentasan kemiskinan secara tepat sasaran 4. Memantapkan ketertiban dan keamanan daerah dengan mengembangkan kearifan lokal;	Masyarakat Kota Bandar Lampung	1 Laporan	50,645,130.97	DINAS PANGAN
	2	09	03	2.01	0007	Peningkatan Ketahanan Pangan Keluarga														

No	Kode					Urusan / Bidang Urusan / Program / Outcome / Kegiatan / Sub Kegiatan	Indikator Program / Kegiatan / Sub Kegiatan	Target Akhir Periode Renstra OPD	Realisasi Capaian RENJA OPD Tahun 2024	Prakiraan Capaian Target RENJA OPD Tahun 2025	Capaian Kinerja Dan Kerangka Pendanaan						Kelompok Sasaran	Prakiraan Maju Rencana Tahun 2027		Perangkat Daerah Penanggung Jawab
											Target 2026	Pagu Indikatif (Rp)	Lokasi	Sumber Dana	Prioritas			Target	Pagu Indikatif (Rp)	
															Nasional	Daerah				
1	2					3	4	5	6	7	8	9	10	11	12	13	14	15	16	17
							Jumlah Keluarga yang Mengikuti Peningkatan Ketahanan Pangan Keluarga	30 Keluarga	30 Keluarga	30 Keluarga	30 Keluarga	175,000,000.00	Kota Bandar Lampung, Semua Kecamatan, Semua Kel/Desa	PENDAPATAN ASLI DAERAH (PAD)	Memantapkan sistem pertahanan keamanan negara dan mendorong kemandirian bangsa melalui swasembada pangan, energi, air, ekonomi kreatif, ekonomi hijau, dan ekonomi biru	Pengentasan kemiskinan secara tepat sasaran 4. Memantapkan ketertiban dan keamanan daerah dengan mengembangkan kearifan lokal;	Masyarakat Kota Bandar Lampung	30 Keluarga	177,874,789.03	DINAS PANGAN
	2	09	03	2.01	0008	Stabilisasi Pasokan dan Harga Pangan Tingkat Produsen dan Konsumen di Kabupaten/Kota														
							Jumlah kegiatan Stabilisasi Pasokan dan Harga Pangan Tingkat Produsen dan Konsumen di Kabupaten/Kota	1 laporan	1 laporan	1 laporan	1 laporan	150,000,000.00	Kota Bandar Lampung, Semua Kecamatan, Semua Kel/Desa	PENDAPATAN ASLI DAERAH (PAD)	Memantapkan sistem pertahanan keamanan negara dan mendorong kemandirian bangsa melalui swasembada pangan, energi, air, ekonomi kreatif, ekonomi hijau, dan ekonomi biru	Pengentasan kemiskinan secara tepat sasaran 4. Memantapkan ketertiban dan keamanan daerah dengan mengembangkan kearifan lokal;	Masyarakat Kota Bandar Lampung	1 laporan	150,000,000.00	DINAS PANGAN
	2	09	03	2.01	0011	Pemantauan Stok Pangan														
							Informasi Stok Pangan	1 Dokumen	1 Dokumen	1 Dokumen	1 Dokumen	100,000,000.00	Kota Bandar Lampung, Semua Kecamatan, Semua Kel/Desa	PENDAPATAN ASLI DAERAH (PAD)	Memantapkan sistem pertahanan keamanan negara dan mendorong kemandirian bangsa melalui swasembada pangan, energi, air, ekonomi kreatif, ekonomi hijau, dan ekonomi biru	Pengentasan kemiskinan secara tepat sasaran 4. Memantapkan ketertiban dan keamanan daerah dengan mengembangkan kearifan lokal;	Masyarakat Kota Bandar Lampung	1 Dokumen	100,000,000.00	DINAS PANGAN
	2	09	03	2.01	0012	Penyediaan Informasi Harga Pangan Tingkat Produsen dan Konsumen Wilayah Kabupaten/Kota														
							Informasi harga pangan tingkat Produsen dan Konsumen wilayah Kabupaten/Kota	1 Laporan	1 Laporan	1 Laporan	1 Laporan	50,000,000.00	Kota Bandar Lampung, Semua Kecamatan, Semua Kel/Desa	PENDAPATAN ASLI DAERAH (PAD)	-	Pengentasan kemiskinan secara tepat sasaran 4. Memantapkan ketertiban dan keamanan daerah dengan mengembangkan kearifan lokal;	Masyarakat Kota Bandar Lampung	1 Laporan	50,000,000.00	DINAS PANGAN
	2	09	03	2.01	0016	Penyusunan Neraca Bahan Makanan (NBM)														
							Informasi Neraca Bahan Makanan (NBM)	1 Dokumen	1 Dokumen	1 Dokumen	1 Dokumen	52,000,000.00	Kota Bandar Lampung, Semua Kecamatan, Semua Kel/Desa	PENDAPATAN ASLI DAERAH (PAD)	Memantapkan sistem pertahanan keamanan negara dan mendorong kemandirian bangsa melalui swasembada pangan, energi, air, ekonomi kreatif, ekonomi hijau, dan ekonomi biru	Pengentasan kemiskinan secara tepat sasaran 4. Memantapkan ketertiban dan keamanan daerah dengan mengembangkan kearifan lokal;	Masyarakat Kota Bandar Lampung	1 Dokumen	54,600,000.00	DINAS PANGAN
	2	09	03	2.01	0020	Penyusunan Proyeksi Neraca Pangan Wilayah Kabupaten/Kota														
							Data Proyeksi Neraca Pangan Wilayah Kabupaten/Kota	1 Dokumen	1 Dokumen	1 Dokumen	1 Dokumen	50,000,000.00	Kota Bandar Lampung, Semua Kecamatan, Semua Kel/Desa	PENDAPATAN ASLI DAERAH (PAD)	Memantapkan sistem pertahanan keamanan negara dan mendorong kemandirian bangsa melalui swasembada pangan, energi, air, ekonomi kreatif, ekonomi hijau, dan ekonomi biru	Pengentasan kemiskinan secara tepat sasaran 4. Memantapkan ketertiban dan keamanan daerah dengan mengembangkan kearifan lokal;	Masyarakat Kota Bandar Lampung	1 Dokumen	50,000,000.00	DINAS PANGAN
	2	09	03	2.02		Pengelolaan dan Keseimbangan Cadangan Pangan Kabupaten/Kota	Persentase pemenuhan cadangan pangan pemerintah Kabupaten/Kota terhadap target CPPD (Cadangan Pangan Pemerintah Daerah)	78 persen	78 persen	78 persen	78 persen	1,700,000,000.00			Memantapkan sistem pertahanan keamanan negara dan mendorong kemandirian bangsa melalui swasembada pangan, energi, air, ekonomi kreatif, ekonomi hijau, dan ekonomi biru	Pengentasan kemiskinan secara tepat sasaran 4. Memantapkan ketertiban dan keamanan daerah dengan mengembangkan kearifan lokal;	Masyarakat Kota Bandar Lampung	78 persen	1,400,000,000.00	
	2	09	03	2.02	0003	Pengadaan Cadangan Pangan Pemerintah Kabupaten/Kota														
							Jumlah Cadangan Pangan Pemerintah Kabupaten/Kota	100 Ton	100 Ton	100 Ton	100 Ton	1,500,000,000.00	Kota Bandar Lampung, Semua Kecamatan, Semua Kel/Desa	PENDAPATAN ASLI DAERAH (PAD)	Memantapkan sistem pertahanan keamanan negara dan mendorong kemandirian bangsa melalui swasembada pangan, energi, air, ekonomi kreatif, ekonomi hijau, dan ekonomi biru	Pengentasan kemiskinan secara tepat sasaran 4. Memantapkan ketertiban dan keamanan daerah dengan mengembangkan kearifan lokal;	Masyarakat Kota Bandar Lampung	100 Ton	1,200,000,000.00	DINAS PANGAN
	2	09	03	2.02	0005	Penyaluran Cadangan Pangan Pemerintah Kab/Kota														
							Jumlah penyaluran Cadangan Pangan Pemerintah Kab/Kota	50 Ton	50 Ton	50 Ton	50 Ton	200,000,000.00	Kota Bandar Lampung, Semua Kecamatan, Semua Kel/Desa	PENDAPATAN ASLI DAERAH (PAD)	Memantapkan sistem pertahanan keamanan negara dan mendorong kemandirian bangsa melalui swasembada pangan, energi, air, ekonomi kreatif, ekonomi hijau, dan ekonomi biru	Pengentasan kemiskinan secara tepat sasaran 4. Memantapkan ketertiban dan keamanan daerah dengan mengembangkan kearifan lokal;	Masyarakat Kota Bandar Lampung	50 Ton	200,000,000.00	DINAS PANGAN
	2	09	03	2.04		Pelaksanaan Pencapaian Target Konsumsi Pangan Perkapita/Tahun sesuai dengan Angka Kecukupan Gizi	Persentase Pemenuhan Target Konsumsi Per Kapita Per Tahun sesuai dengan angka kecukupan gizi	100 persen	100 persen	100 persen	100 persen	309,999,664.00			Memantapkan sistem pertahanan keamanan negara dan mendorong kemandirian bangsa melalui swasembada pangan, energi, air, ekonomi kreatif, ekonomi hijau, dan ekonomi biru	Pengentasan kemiskinan secara tepat sasaran 4. Memantapkan ketertiban dan keamanan daerah dengan mengembangkan kearifan lokal;	Masyarakat Kota Bandar Lampung	100 persen	309,999,664.00	
	2	09	03	2.04	0001	Penyusunan dan Penetapan Target Konsumsi Pangan Per Kapita Per Tahun														

No	Kode						Urusan / Bidang Urusan / Program / Outcome / Kegiatan / Sub Kegiatan	Indikator Program / Kegiatan / Sub Kegiatan	Target Akhir Periode Renstra OPD	Realisasi Capaian RENJA OPD Tahun 2024	Prakiraan Capaian Target RENJA OPD Tahun 2025	Capaian Kinerja Dan Kerangka Pendanaan						Kelompok Sasaran	Prakiraan Maju Rencana Tahun 2027		Perangkat Daerah Penanggung Jawab
												Target 2026	Pagu Indikatif (Rp)	Lokasi	Sumber Dana	Prioritas			Target	Pagu Indikatif (Rp)	
																Nasional	Daerah				
1	2						3	4	5	6	7	8	9	10	11	12	13	14	15	16	17
								Target Konsumsi Pangan Per Kapita Per Tahun	1 Dokumen	1 Dokumen	1 Dokumen	1 Dokumen	59,999,872.00	Kota Bandar Lampung, Semua Kecamatan, Semua Kel/Desa	PENDAPATAN ASLI DAERAH (PAD)	Memantapkan sistem pertahanan keamanan negara dan mendorong kemandirian bangsa melalui swasembada pangan, energi, air, ekonomi kreatif, ekonomi hijau, dan ekonomi biru	Pengentasan kemiskinan secara tepat sasaran 4. Memantapkan ketertiban dan keamanan daerah dengan mengembangkan kearifan lokal;	Masyarakat Kota Bandar Lampung	1 Dokumen	59,999,872.00	DINAS PANGAN
	2	09	03	2.04	0002	Pemberdayaan Masyarakat dalam Penganekaragaman Konsumsi Pangan Berbasis Sumber Daya Lokal															
								Jumlah Pemberdayaan Kelompok Masyarakat dalam Penganekaragaman Konsumsi Pangan Berbasis Sumber Daya Lokal	1 Laporan	1 Laporan	1 Laporan	1 Laporan	200,000,000.00	Kota Bandar Lampung, Semua Kecamatan, Semua Kel/Desa	PENDAPATAN ASLI DAERAH (PAD)	Memantapkan sistem pertahanan keamanan negara dan mendorong kemandirian bangsa melalui swasembada pangan, energi, air, ekonomi kreatif, ekonomi hijau, dan ekonomi biru	Pengentasan kemiskinan secara tepat sasaran 4. Memantapkan ketertiban dan keamanan daerah dengan mengembangkan kearifan lokal;	Masyarakat Kota Bandar Lampung	1 Laporan	200,000,000.00	DINAS PANGAN
	2	09	03	2.04	0003	Koordinasi dan Sinkronisasi Pemantauan dan Evaluasi Konsumsi per Kapita per Tahun															
								Jumlah Koordinasi dan Sinkronisasi Pemantauan dan Evaluasi Konsumsi Per Kapita Per Tahun	1 Laporan	1 Laporan	1 Laporan	1 Laporan	49,999,792.00	Kota Bandar Lampung, Semua Kecamatan, Semua Kel/Desa	PENDAPATAN ASLI DAERAH (PAD)	Memantapkan sistem pertahanan keamanan negara dan mendorong kemandirian bangsa melalui swasembada pangan, energi, air, ekonomi kreatif, ekonomi hijau, dan ekonomi biru	Pengentasan kemiskinan secara tepat sasaran 4. Memantapkan ketertiban dan keamanan daerah dengan mengembangkan kearifan lokal;	Masyarakat Kota Bandar Lampung	1 Laporan	49,999,792.00	DINAS PANGAN
59	2	09	04			PROGRAM PENANGANAN KERAWANAN PANGAN	Persentase Daerah Rentan Rawan Pangan	2,38 persen	2,38 persen	2,38 persen	3,00 Persen	337,210,034.19							2,38 persen	337,999,783.68	
	2	09	04	2.01		Penyusunan Peta Kerentanan dan Ketahanan Pangan Kecamatan	Persentase pemutakhiran peta ketahanan dan kerentanan pangan	100 persen	100 persen	100 persen	100 persen	74,999,988.00				Memantapkan sistem pertahanan keamanan negara dan mendorong kemandirian bangsa melalui swasembada pangan, energi, air, ekonomi kreatif, ekonomi hijau, dan ekonomi biru	Pengentasan kemiskinan secara tepat sasaran 4. Memantapkan ketertiban dan keamanan daerah dengan mengembangkan kearifan lokal;	Masyarakat Kota Bandar Lampung	100 persen	74,999,988.00	
	2	09	04	2.01	0001	Penyusunan, Pemutakhiran dan Analisis Peta Ketahanan dan Kerentanan Pangan															
								Peta dan Analisis Ketahanan dan Kerentanan Pangan yang Dimutahirkan	1 Dokumen	1 Dokumen	1 Dokumen	1 Dokumen	74,999,988.00	Kota Bandar Lampung, Semua Kecamatan, Semua Kel/Desa	PENDAPATAN ASLI DAERAH (PAD)	Memantapkan sistem pertahanan keamanan negara dan mendorong kemandirian bangsa melalui swasembada pangan, energi, air, ekonomi kreatif, ekonomi hijau, dan ekonomi biru	Pengentasan kemiskinan secara tepat sasaran 4. Memantapkan ketertiban dan keamanan daerah dengan mengembangkan kearifan lokal;	Masyarakat Kota Bandar Lampung	1 Dokumen	74,999,988.00	DINAS PANGAN
	2	09	04	2.02		Penanganan Kerawanan Pangan Kewenangan Kabupaten/Kota	Jumlah Lokasi tertangani	2 kelurahan	2 kelurahan	2 kelurahan	2 kelurahan	262,210,046.19				-	Pengentasan kemiskinan secara tepat sasaran 4. Memantapkan ketertiban dan keamanan daerah dengan mengembangkan kearifan lokal;	Masyarakat Kota Bandar Lampung	2 kelurahan	262,999,795.68	
	2	09	04	2.02	0003	Koordinasi dan Sinkronisasi Penanganan Kerawanan Pangan dan Gizi Kabupaten/Kota															
								Jumlah koordinasi dan sinkronisasi penanganan kerawanan pangan dan gizi kabupaten/kota	1 Laporan	1 Laporan	1 Laporan	1 Laporan	50,000,000.00	Kota Bandar Lampung, Semua Kecamatan, Semua Kel/Desa	PENDAPATAN ASLI DAERAH (PAD)	-	Pengentasan kemiskinan secara tepat sasaran 4. Memantapkan ketertiban dan keamanan daerah dengan mengembangkan kearifan lokal;	Masyarakat Kota Bandar Lampung	1 Laporan	50,789,749.49	DINAS PANGAN
	2	09	04	2.02	0004	Pelaksanaan Intervensi Kewaspadaan Pangan dan Gizi															
								Jumlah Intervensi Kewaspadaan Pangan dan Gizi	1 Dokumen	1 Dokumen	1 Dokumen	1 Dokumen	160,000,000.00	Kota Bandar Lampung, Semua Kecamatan, Semua Kel/Desa	PENDAPATAN ASLI DAERAH (PAD)	-	Pengentasan kemiskinan secara tepat sasaran 4. Memantapkan ketertiban dan keamanan daerah dengan mengembangkan kearifan lokal;	Masyarakat Kota Bandar Lampung	1 Dokumen	160,000,000.00	DINAS PANGAN
	2	09	04	2.02	0005	Penyusunan Peta Situasi Kewaspadaan Pangan dan Gizi Kabupaten/Kota															
								Jumlah Peta Situasi Kewaspadaan Pangan dan Gizi Kabupaten/Kota	1 Dokumen	1 Dokumen	1 Dokumen	1 Dokumen	52,210,046.19	Kota Bandar Lampung, Semua Kecamatan, Semua Kel/Desa	PENDAPATAN ASLI DAERAH (PAD)	-	Pengentasan kemiskinan secara tepat sasaran 4. Memantapkan ketertiban dan keamanan daerah dengan mengembangkan kearifan lokal;	Masyarakat Kota Bandar Lampung	1 Dokumen	52,210,046.19	DINAS PANGAN
60	2	09	05			PROGRAM PENGAWASAN KEAMANAN PANGAN	Persentase Pangan Segar yang Memenuhi Persyaratan dan Mutu Keamanan Pangan	87,5 persen	87,5 persen	87,5 persen	90 persen	259,391,313.02							87,5 persen	259,998,810.24	
	2	09	05	2.01		Pelaksanaan Pengawasan Keamanan Pangan Segar Daerah Kabupaten/Kota	Cakupan Keamanan Pangan Segar Asal Tumbuhan (PSAT) Yang Aman Di Konsumsi	74 persen	74 persen	74 persen	74 persen	259,391,313.02				Memantapkan sistem pertahanan keamanan negara dan mendorong kemandirian bangsa melalui swasembada pangan, energi, air, ekonomi kreatif, ekonomi hijau, dan ekonomi biru	Pengentasan kemiskinan secara tepat sasaran 4. Memantapkan ketertiban dan keamanan daerah dengan mengembangkan kearifan lokal;	Masyarakat Kota Bandar Lampung	74 persen	259,998,810.24	
	2	09	05	2.01	0004	Rekomendasi Keamanan Pangan Segar Asal Tumbuhan Daerah Kabupaten/Kota															

No	Kode					Urusan / Bidang Urusan / Program / Outcome / Kegiatan / Sub Kegiatan	Indikator Program / Kegiatan / Sub Kegiatan	Target Akhir Periode Renstra OPD	Realisasi Capaian RENJA OPD Tahun 2024	Prakiraan Capaian Target RENJA OPD Tahun 2025	Capaian Kinerja Dan Kerangka Pendanaan						Kelompok Sasaran	Prakiraan Maju Rencana Tahun 2027		Perangkat Daerah Penanggung Jawab
											Target 2026	Pagu Indikatif (Rp)	Lokasi	Sumber Dana	Prioritas			Target	Pagu Indikatif (Rp)	
															Nasional	Daerah				
1	2					3	4	5	6	7	8	9	10	11	12	13	14	15	16	17
							Jumlah Rekomendasi Keamanan Pangan Segar Asal Tumbuhan Daerah Kabupaten/Kota	1 Dokumen	1 Dokumen	1 Dokumen	1 Dokumen	52,391,313.02	Kota Bandar Lampung, Semua Kecamatan, Semua Kel/Desa	PENDAPATAN ASLI DAERAH (PAD)	Memantapkan sistem pertahanan keamanan negara dan mendorong kemandirian bangsa melalui swasembada pangan, energi, air, ekonomi kreatif, ekonomi hijau, dan ekonomi biru	Pengentasan kemiskinan secara tepat sasaran 4. Memantapkan ketertiban dan keamanan daerah dengan mengembangkan kearifan lokal;	Masyarakat Kota Bandar Lampung	1 Dokumen	52,998,810.24	DINAS PANGAN
	2	09	05	2.01	0007	Penyediaan Sarana Pengujian keamanan dan mutu pangan segar asal tumbuhan Daerah Kabupaten/Kota														
							Jumlah sarana pengujian keamanan dan mutu pangan segar asal tumbuhan daerah kabupaten/kota	1 Dokumen	1 Dokumen	1 Dokumen	1 Dokumen	100,000,000.00	Kota Bandar Lampung, Semua Kecamatan, Semua Kel/Desa	PENDAPATAN ASLI DAERAH (PAD)	Memantapkan sistem pertahanan keamanan negara dan mendorong kemandirian bangsa melalui swasembada pangan, energi, air, ekonomi kreatif, ekonomi hijau, dan ekonomi biru	Pengentasan kemiskinan secara tepat sasaran 4. Memantapkan ketertiban dan keamanan daerah dengan mengembangkan kearifan lokal;	Masyarakat Kota Bandar Lampung	1 Dokumen	100,000,000.00	DINAS PANGAN
	2	09	05	2.01	0008	Koordinasi dan sinkronisasi keamanan dan mutu pangan segar asal tumbuhan														
							Jumlah pelaksanaan koordinasi, dan sinkronisasi keamanan dan mutu pangan segar asal tumbuhan	1 Laporan	1 Laporan	1 Laporan	1 Laporan	54,000,000.00	Kota Bandar Lampung, Semua Kecamatan, Semua Kel/Desa	PENDAPATAN ASLI DAERAH (PAD)	Memantapkan sistem pertahanan keamanan negara dan mendorong kemandirian bangsa melalui swasembada pangan, energi, air, ekonomi kreatif, ekonomi hijau, dan ekonomi biru	Pengentasan kemiskinan secara tepat sasaran 4. Memantapkan ketertiban dan keamanan daerah dengan mengembangkan kearifan lokal;	Masyarakat Kota Bandar Lampung	1 Laporan	54,000,000.00	DINAS PANGAN
	2	09	05	2.01	0009	Penguatan kelembagaan pengawas keamanan dan mutu pangan segar asal tumbuhan														
							Jumlah dokumen penguatan kelembagaan pengawas keamanan dan mutu pangan segar asal tumbuhan	1 Dokumen	1 Dokumen	1 Dokumen	1 Dokumen	53,000,000.00	Kota Bandar Lampung, Semua Kecamatan, Semua Kel/Desa	PENDAPATAN ASLI DAERAH (PAD)	Memantapkan sistem pertahanan keamanan negara dan mendorong kemandirian bangsa melalui swasembada pangan, energi, air, ekonomi kreatif, ekonomi hijau, dan ekonomi biru	Pengentasan kemiskinan secara tepat sasaran 4. Memantapkan ketertiban dan keamanan daerah dengan mengembangkan kearifan lokal;	Masyarakat Kota Bandar Lampung	1 Dokumen	53,000,000.00	DINAS PANGAN
						DINAS LINGKUNGAN HIDUP						117,606,079,574.05							80,763,939,009.00	
	2					URUSAN PEMERINTAHAN WAJIB YANG TIDAK BERKAITAN DENGAN PELAYANAN DASAR						117,606,079,574.05							80,763,939,009.00	
	2	11				URUSAN PEMERINTAHAN BIDANG LINGKUNGAN HIDUP						117,606,079,574.05							80,763,939,009.00	
61	2	11	01			PROGRAM PENUNJANG URUSAN PEMERINTAHAN DAERAH KABUPATEN/KOTA	Cakupan Pemenuhan Kebutuhan Penunjang Urusan Pemerintahan Bidang Lingkungan Hidup	98 Persen	98 Persen	98 Persen	98 Persen	62,421,878,061.49						98 Persen	63,699,065,512.00	
	2	11	01	2.01		Perencanaan, Penganggaran, dan Evaluasi Kinerja Perangkat Daerah	Persentase Pemenuhan Dokumen Perencanaan, Penganggaran dan Evaluasi Kinerja Perangkat Daerah yang Berkualitas	90 Persen	90 Persen	90 Persen	90 Persen	61,793,672.71			Memperkuat reformasi politik, hukum dan birokrasi, serta memperkuat pencegahan dan pemberantasan korupsi, narkoba, judi, dan penyeludupan.	Tata kelola Pemerintahan yang efektif dan berintegritas 6.Meningkatkan pembangunan berkelanjutan yang berwawasan lingkungan.	ASN Dinas Lingkungan Hidup Kota Bandar Lampung	90 Persen	62,993,549.00	
	2	11	01	2.01	0006	Koordinasi dan Penyusunan Laporan Capaian Kinerja dan Ikhtisar Realisasi Kinerja SKPD														
							Jumlah Laporan Capaian Kinerja dan Ikhtisar Realisasi Kinerja SKPD dan Laporan Hasil Koordinasi Penyusunan Laporan Capaian Kinerja dan Ikhtisar Realisasi Kinerja SKPD	18 Laporan	3 Laporan	3 Laporan	3 Laporan	30,893,755.11	Kota Bandar Lampung, Semua Kecamatan, Semua Kel/Desa	PENDAPATAN ASLI DAERAH (PAD)	Memperkuat reformasi politik, hukum dan birokrasi, serta memperkuat pencegahan dan pemberantasan korupsi, narkoba, judi, dan penyeludupan.	Tata kelola Pemerintahan yang efektif dan berintegritas 6.Meningkatkan pembangunan berkelanjutan yang berwawasan lingkungan.	ASN Dinas Lingkungan Hidup Kota Bandar Lampung	3 Laporan	31,493,633.00	DINAS LINGKUNGAN HIDUP
	2	11	01	2.01	0007	Evaluasi Kinerja Perangkat Daerah														
							Jumlah Laporan Evaluasi Kinerja Perangkat Daerah	12 Laporan	2 Laporan	2 Laporan	2 Laporan	30,899,917.60	Kota Bandar Lampung, Semua Kecamatan, Semua Kel/Desa	PENDAPATAN ASLI DAERAH (PAD)	Memperkuat reformasi politik, hukum dan birokrasi, serta memperkuat pencegahan dan pemberantasan korupsi, narkoba, judi, dan penyeludupan.	Tata kelola Pemerintahan yang efektif dan berintegritas 6.Meningkatkan pembangunan berkelanjutan yang berwawasan lingkungan.	ASN Dinas Lingkungan Hidup Kota Bandar Lampung	2 Laporan	31,499,916.00	DINAS LINGKUNGAN HIDUP
	2	11	01	2.02		Administrasi Keuangan Perangkat Daerah	Persentase Pemenuhan Dokumen Pelaporan Keuangan OPD yang Akuntabel	90 Persen	90 Persen	90 Persen	90 Persen	21,069,676,584.25			Memperkuat reformasi politik, hukum dan birokrasi, serta memperkuat pencegahan dan pemberantasan korupsi, narkoba, judi, dan penyeludupan.	6.Meningkatkan pembangunan berkelanjutan yang berwawasan lingkungan.	ASN Dinas Lingkungan Hidup Kota Bandar Lampung	90 Persen	21,538,595,536.00	
	2	11	01	2.02	0001	Penyediaan Gaji dan Tunjangan ASN														
							Jumlah Orang yang Menerima Gaji dan Tunjangan ASN	216/84 Orang/bulan	246/14 Orang/bulan	216/14 Orang/bulan	216/14 Orang/bulan	20,803,156,900.00	Kota Bandar Lampung, Semua Kecamatan, Semua Kel/Desa	PENDAPATAN ASLI DAERAH (PAD), DANA ALOKASI UMUM (DAU)	Memperkuat reformasi politik, hukum dan birokrasi, serta memperkuat pencegahan dan pemberantasan korupsi, narkoba, judi, dan penyeludupan.	6.Meningkatkan pembangunan berkelanjutan yang berwawasan lingkungan.	ASN Dinas Lingkungan Hidup Kota Bandar Lampung	216/14 Orang/bulan	21,266,900,713.00	DINAS LINGKUNGAN HIDUP
	2	11	01	2.02	0003	Pelaksanaan Penatausahaan dan Pengujian/Verifikasi Keuangan SKPD														
							Jumlah Dokumen Penatausahaan dan Pengujian/Verifikasi Keuangan SKPD	1 Dokumen	1 Dokumen	1 Dokumen	1 Dokumen	266,519,684.25	Kota Bandar Lampung, Semua Kecamatan, Semua Kel/Desa	PENDAPATAN ASLI DAERAH (PAD)	Memperkuat reformasi politik, hukum dan birokrasi, serta memperkuat pencegahan dan pemberantasan korupsi, narkoba, judi, dan penyeludupan.	Tata kelola Pemerintahan yang efektif dan berintegritas 6.Meningkatkan pembangunan berkelanjutan yang berwawasan lingkungan.	ASN Dinas Lingkungan Hidup Kota Bandar Lampung	1 Dokumen	271,694,823.00	DINAS LINGKUNGAN HIDUP
	2	11	01	2.05		Administrasi Kepegawaian Perangkat Daerah	Persentase Peningkatan Kapasitas Sumber Daya Aparatur	90 Persen	90 Persen	90 Persen	90 Persen	77,250,000.00			Memperkuat reformasi politik, hukum dan birokrasi, serta memperkuat pencegahan dan pemberantasan korupsi, narkoba, judi, dan penyeludupan.	Tata kelola Pemerintahan yang efektif dan berintegritas 6.Meningkatkan pembangunan berkelanjutan yang berwawasan lingkungan.	ASN Dinas Lingkungan Hidup Kota Bandar Lampung	90 Persen	78,750,000.00	
	2	11	01	2.05	0011	Bimbingan Teknis Implementasi Peraturan Perundang-Undangan														

No	Kode					Urusan / Bidang Urusan / Program / Outcome / Kegiatan / Sub Kegiatan	Indikator Program / Kegiatan / Sub Kegiatan	Target Akhir Periode Renstra OPD	Realisasi Capaian RENJA OPD Tahun 2024	Prakiraan Capaian Target RENJA OPD Tahun 2025	Capaian Kinerja Dan Kerangka Pendanaan						Kelompok Sasaran	Prakiraan Maju Rencana Tahun 2027		Perangkat Daerah Penanggung Jawab
											Target 2026	Pagu Indikatif (Rp)	Lokasi	Sumber Dana	Prioritas			Target	Pagu Indikatif (Rp)	
															Nasional	Daerah				
1	2					3	4	5	6	7	8	9	10	11	12	13	14	15	16	17
							Jumlah Orang yang Mengikuti Bimbingan Teknis Implementasi Peraturan Perundang-Undangan	32 Orang	3 Orang	3 Orang	4 Orang	77,250,000.00	Kota Bandar Lampung, Semua Kecamatan, Semua Kel/Desa	PENDAPATAN ASLI DAERAH (PAD)	Memperkuat reformasi politik, hukum dan birokrasi, serta memperkuat pencegahan dan pemberantasan korupsi, narkoba, judi, dan penyeludupan.	Tata kelola Pemerintahan yang efektif dan berintegritas 6.Meningkatkan pembangunan berkelanjutan yang berwawasan lingkungan.	ASN Dinas Lingkungan Hidup Kota Bandar Lampung	4 Orang	78,750,000.00	DINAS LINGKUNGAN HIDUP
	2	11	01	2.06		Administrasi Umum Perangkat Daerah	Persentase Pemenuhan Kebutuhan Dasar Operasional OPD	6 Tahun	1 Tahun	1 Tahun	1 Tahun	769,246,079.62			Memperkuat reformasi politik, hukum dan birokrasi, serta memperkuat pencegahan dan pemberantasan korupsi, narkoba, judi, dan penyeludupan.	Tata kelola Pemerintahan yang efektif dan berintegritas 6.Meningkatkan pembangunan berkelanjutan yang berwawasan lingkungan.	ASN Dinas Lingkungan Hidup Kota Bandar Lampung	1 Tahun	784,182,895.00	
	2	11	01	2.06	0001	Penyediaan Komponen Instalasi Listrik/Penerangan Bangunan Kantor														
							Jumlah Paket Komponen Instalasi Listrik/Penerangan Bangunan Kantor yang Disediakan	6 Paket	1 Paket	1 Paket	1 Paket	20,599,422.17	Kota Bandar Lampung, Semua Kecamatan, Semua Kel/Desa	PENDAPATAN ASLI DAERAH (PAD)	Memperkuat reformasi politik, hukum dan birokrasi, serta memperkuat pencegahan dan pemberantasan korupsi, narkoba, judi, dan penyeludupan.	Tata kelola Pemerintahan yang efektif dan berintegritas 6.Meningkatkan pembangunan berkelanjutan yang berwawasan lingkungan.	ASN Dinas Lingkungan Hidup Kota Bandar Lampung	1 Paket	20,999,410.00	DINAS LINGKUNGAN HIDUP
	2	11	01	2.06	0002	Penyediaan Peralatan dan Perlengkapan Kantor														
							Jumlah Paket Peralatan dan Perlengkapan Kantor yang Disediakan	6 Paket	1 Paket	1 Paket	1 Paket	185,399,094.63	Kota Bandar Lampung, Semua Kecamatan, Semua Kel/Desa	PENDAPATAN ASLI DAERAH (PAD)	Memperkuat reformasi politik, hukum dan birokrasi, serta memperkuat pencegahan dan pemberantasan korupsi, narkoba, judi, dan penyeludupan.	Tata kelola Pemerintahan yang efektif dan berintegritas 6.Meningkatkan pembangunan berkelanjutan yang berwawasan lingkungan.	ASN Dinas Lingkungan Hidup Kota Bandar Lampung	1 Paket	188,999,077.00	DINAS LINGKUNGAN HIDUP
	2	11	01	2.06	0003	Penyediaan Peralatan Rumah Tangga														
							Jumlah Paket Peralatan Rumah Tangga yang Disediakan	6 Paket	1 Paket	1 Paket	1 Paket	61,799,289.30	Kota Bandar Lampung, Semua Kecamatan, Semua Kel/Desa	PENDAPATAN ASLI DAERAH (PAD)	Memperkuat reformasi politik, hukum dan birokrasi, serta memperkuat pencegahan dan pemberantasan korupsi, narkoba, judi, dan penyeludupan.	Tata kelola Pemerintahan yang efektif dan berintegritas 6.Meningkatkan pembangunan berkelanjutan yang berwawasan lingkungan.	ASN Dinas Lingkungan Hidup Kota Bandar Lampung	1 Paket	62,999,275.00	DINAS LINGKUNGAN HIDUP
	2	11	01	2.06	0004	Penyediaan Bahan Logistik Kantor														
							Jumlah Paket Bahan Logistik Kantor yang Disediakan	6 Paket	1 Paket	1 Paket	1 Paket	147,290,000.00	Kota Bandar Lampung, Semua Kecamatan, Semua Kel/Desa	PENDAPATAN ASLI DAERAH (PAD)	Memperkuat reformasi politik, hukum dan birokrasi, serta memperkuat pencegahan dan pemberantasan korupsi, narkoba, judi, dan penyeludupan.	Tata kelola Pemerintahan yang efektif dan berintegritas 6.Meningkatkan pembangunan berkelanjutan yang berwawasan lingkungan.	ASN Dinas Lingkungan Hidup Kota Bandar Lampung	1 Paket	150,150,000.00	DINAS LINGKUNGAN HIDUP
	2	11	01	2.06	0005	Penyediaan Barang Cetakan dan Penggandaan														
							Jumlah Paket Barang Cetakan dan Penggandaan yang Disediakan	6 Paket	1 Paket	1 Paket	1 Paket	164,635,761.35	Kota Bandar Lampung, Semua Kecamatan, Semua Kel/Desa	PENDAPATAN ASLI DAERAH (PAD)	Memperkuat reformasi politik, hukum dan birokrasi, serta memperkuat pencegahan dan pemberantasan korupsi, narkoba, judi, dan penyeludupan.	Tata kelola Pemerintahan yang efektif dan berintegritas 6.Meningkatkan pembangunan berkelanjutan yang berwawasan lingkungan.	ASN Dinas Lingkungan Hidup Kota Bandar Lampung	1 Paket	167,832,572.00	DINAS LINGKUNGAN HIDUP
	2	11	01	2.06	0006	Penyediaan Bahan Bacaan dan Peraturan Perundang-undangan														
							Jumlah Dokumen Bahan Bacaan dan Peraturan Perundang-Undangan yang Disediakan	6 Paket	1 Paket	1 Paket	1 Dokumen	86,520,000.00	Kota Bandar Lampung, Semua Kecamatan, Semua Kel/Desa	PENDAPATAN ASLI DAERAH (PAD)	Memperkuat reformasi politik, hukum dan birokrasi, serta memperkuat pencegahan dan pemberantasan korupsi, narkoba, judi, dan penyeludupan.	Tata kelola Pemerintahan yang efektif dan berintegritas 6.Meningkatkan pembangunan berkelanjutan yang berwawasan lingkungan.	ASN Dinas Lingkungan Hidup Kota Bandar Lampung	1 Dokumen	88,200,000.00	DINAS LINGKUNGAN HIDUP
	2	11	01	2.06	0009	Penyelenggaraan Rapat Koordinasi dan Konsultasi SKPD														
							Jumlah Laporan Penyelenggaraan Rapat Koordinasi dan Konsultasi SKPD	6 Laporan	1 Laporan	1 Laporan	1 Laporan	103,002,512.17	Kota Bandar Lampung, Semua Kecamatan, Semua Kel/Desa	PENDAPATAN ASLI DAERAH (PAD)	Memperkuat reformasi politik, hukum dan birokrasi, serta memperkuat pencegahan dan pemberantasan korupsi, narkoba, judi, dan penyeludupan.	Tata kelola Pemerintahan yang efektif dan berintegritas 6.Meningkatkan pembangunan berkelanjutan yang berwawasan lingkungan.	ASN Dinas Lingkungan Hidup Kota Bandar Lampung	1 Laporan	105,002,561.00	DINAS LINGKUNGAN HIDUP
	2	11	01	2.07		Pengadaan Barang Milik Daerah Penunjang Urusan Pemerintah Daerah	Pemenuhan Kebutuhan Inventaris Kantor	5 Paket	1 Paket	1 Paket	1 Paket	825,804,426.10			Memperkuat reformasi politik, hukum dan birokrasi, serta memperkuat pencegahan dan pemberantasan korupsi, narkoba, judi, dan penyeludupan.	Tata kelola Pemerintahan yang efektif dan berintegritas 6.Meningkatkan pembangunan berkelanjutan yang berwawasan lingkungan.	ASN Dinas Lingkungan Hidup Kota Bandar Lampung	1 Paket	841,839,463.00	
	2	11	01	2.07	0002	Pengadaan Kendaraan Dinas Operasional atau Lapangan														
							Jumlah Unit Kendaraan Dinas Operasional atau Lapangan yang Disediakan	11 Unit	2 Unit	1 Unit	2 Unit	242,050,000.00	Kota Bandar Lampung, Semua Kecamatan, Semua Kel/Desa	PENDAPATAN ASLI DAERAH (PAD)	Memperkuat reformasi politik, hukum dan birokrasi, serta memperkuat pencegahan dan pemberantasan korupsi, narkoba, judi, dan penyeludupan.	Tata kelola Pemerintahan yang efektif dan berintegritas 6.Meningkatkan pembangunan berkelanjutan yang berwawasan lingkungan.	ASN Dinas Lingkungan Hidup Kota Bandar Lampung	2 Unit	246,750,000.00	DINAS LINGKUNGAN HIDUP
	2	11	01	2.07	0005	Pengadaan Mebel														
							Jumlah Paket Mebel yang Disediakan	44 Unit	1 Unit	5 Unit	6 Unit	171,754,426.10	Kota Bandar Lampung, Semua Kecamatan, Semua Kel/Desa	PENDAPATAN ASLI DAERAH (PAD)	Memperkuat reformasi politik, hukum dan birokrasi, serta memperkuat pencegahan dan pemberantasan korupsi, narkoba, judi, dan penyeludupan.	Tata kelola Pemerintahan yang efektif dan berintegritas 6.Meningkatkan pembangunan berkelanjutan yang berwawasan lingkungan.	ASN Dinas Lingkungan Hidup Kota Bandar Lampung	6 Unit	175,089,463.00	DINAS LINGKUNGAN HIDUP
	2	11	01	2.07	0006	Pengadaan Peralatan dan Mesin Lainnya														
							Jumlah Unit Peralatan dan Mesin Lainnya yang Disediakan	92 Unit	1 Unit	13 Unit	14 Unit	412,000,000.00	Kota Bandar Lampung, Semua Kecamatan, Semua Kel/Desa	PENDAPATAN ASLI DAERAH (PAD)	Memperkuat reformasi politik, hukum dan birokrasi, serta memperkuat pencegahan dan pemberantasan korupsi, narkoba, judi, dan penyeludupan.	Tata kelola Pemerintahan yang efektif dan berintegritas 6.Meningkatkan pembangunan berkelanjutan yang berwawasan lingkungan.	ASN Dinas Lingkungan Hidup Kota Bandar Lampung	14 Unit	420,000,000.00	DINAS LINGKUNGAN HIDUP
	2	11	01	2.08		Penyediaan Jasa Penunjang Urusan Pemerintahan Daerah	Pemenuhan Jasa Penunjang Kebutuhan OPD	6 Tahun	1 Tahun	1 Tahun	1 Tahun	26,088,046,000.00			Memperkuat reformasi politik, hukum dan birokrasi, serta memperkuat pencegahan dan pemberantasan korupsi, narkoba, judi, dan penyeludupan.	Tata kelola Pemerintahan yang efektif dan berintegritas 6.Meningkatkan pembangunan berkelanjutan yang berwawasan lingkungan.	ASN Dinas Lingkungan Hidup Kota Bandar Lampung	1 Tahun	26,598,648,300.00	
	2	11	01	2.08	0002	Penyediaan Jasa Komunikasi, Sumber Daya Air dan Listrik														

No	Kode					Urusan / Bidang Urusan / Program / Outcome / Kegiatan / Sub Kegiatan	Indikator Program / Kegiatan / Sub Kegiatan	Target Akhir Periode Renstra OPD	Realisasi Capaian RENJA OPD Tahun 2024	Prakiraan Capaian Target RENJA OPD Tahun 2025	Capaian Kinerja Dan Kerangka Pendanaan						Kelompok Sasaran	Prakiraan Maju Rencana Tahun 2027		Perangkat Daerah Penanggung Jawab
											Target 2026	Pagu Indikatif (Rp)	Lokasi	Sumber Dana	Prioritas			Target	Pagu Indikatif (Rp)	
															Nasional	Daerah				
1	2					3	4	5	6	7	8	9	10	11	12	13	14	15	16	17
							Jumlah Laporan Penyediaan Jasa Komunikasi, Sumber Daya Air dan Listrik yang Disediakan	72 Laporan	12 Laporan	12 Laporan	12 Laporan	132,046,000.00	Kota Bandar Lampung, Semua Kecamatan, Semua Kel/Desa	PENDAPATAN ASLI DAERAH (PAD)	Memperkuat reformasi politik, hukum dan birokrasi, serta memperkuat pencegahan dan pemberantasan korupsi, narkoba, judi, dan penyeludupan.	Tata kelola Pemerintahan yang efektif dan berintegritas 6.Meningkatkan pembangunan berkelanjutan yang berwawasan lingkungan.	ASN Dinas Lingkungan Hidup Kota Bandar Lampung	12 Laporan	138,648,300.00	DINAS LINGKUNGAN HIDUP
	2	11	01	2.08	0004	Penyediaan Jasa Pelayanan Umum Kantor														
							Jumlah Laporan Penyediaan Jasa Pelayanan Umum Kantor yang Disediakan	72 Laporan	12 Laporan	12 Laporan	12 Laporan	25,956,000,000.00	Kota Bandar Lampung, Semua Kecamatan, Semua Kel/Desa	PENDAPATAN ASLI DAERAH (PAD)	Memperkuat reformasi politik, hukum dan birokrasi, serta memperkuat pencegahan dan pemberantasan korupsi, narkoba, judi, dan penyeludupan.	Tata kelola Pemerintahan yang efektif dan berintegritas 6.Meningkatkan pembangunan berkelanjutan yang berwawasan lingkungan.	ASN Dinas Lingkungan Hidup Kota Bandar Lampung	12 Laporan	26,460,000,000.00	DINAS LINGKUNGAN HIDUP
	2	11	01	2.09		Pemeliharaan Barang Milik Daerah Penunjang Urusan Pemerintahan Daerah	Inventaris Kantor yang Terpelihara	6 Tahun	1 Tahun	1 Tahun	1 Tahun	13,530,061,298.81			Memperkuat reformasi politik, hukum dan birokrasi, serta memperkuat pencegahan dan pemberantasan korupsi, narkoba, judi, dan penyeludupan.	Tata kelola Pemerintahan yang efektif dan berintegritas 6.Meningkatkan pembangunan berkelanjutan yang berwawasan lingkungan.	ASN Dinas Lingkungan Hidup Kota Bandar Lampung	1 Tahun	13,794,055,769.00	
	2	11	01	2.09	0001	Penyediaan Jasa Pemeliharaan, Biaya Pemeliharaan, dan Pajak Kendaraan Perorangan Dinas atau Kendaraan Dinas Jabatan														
							Jumlah Kendaraan Perorangan Dinas atau Kendaraan Dinas Jabatan yang Dipelihara dan dibayarkan Pajaknya	6 Unit	1 Unit	1 Unit	1 Unit	39,830,100.00	Kota Bandar Lampung, Semua Kecamatan, Semua Kel/Desa	PENDAPATAN ASLI DAERAH (PAD)	Memperkuat reformasi politik, hukum dan birokrasi, serta memperkuat pencegahan dan pemberantasan korupsi, narkoba, judi, dan penyeludupan.	Tata kelola Pemerintahan yang efektif dan berintegritas 6.Meningkatkan pembangunan berkelanjutan yang berwawasan lingkungan.	ASN Dinas Lingkungan Hidup Kota Bandar Lampung	1 Unit	40,603,500.00	DINAS LINGKUNGAN HIDUP
	2	11	01	2.09	0002	Penyediaan Jasa Pemeliharaan, Biaya Pemeliharaan, Pajak dan Perizinan Kendaraan Dinas Operasional atau Lapangan														
							Jumlah Kendaraan Dinas Operasional atau Lapangan yang Dipelihara dan dibayarkan Pajak dan Perizinannya	1406 Unit	211 Unit	211 Unit	221 Unit	12,480,849,900.00	Kota Bandar Lampung, Semua Kecamatan, Semua Kel/Desa	PENDAPATAN ASLI DAERAH (PAD)	Memperkuat reformasi politik, hukum dan birokrasi, serta memperkuat pencegahan dan pemberantasan korupsi, narkoba, judi, dan penyeludupan.	Tata kelola Pemerintahan yang efektif dan berintegritas 6.Meningkatkan pembangunan berkelanjutan yang berwawasan lingkungan.	ASN Dinas Lingkungan Hidup Kota Bandar Lampung	221 Unit	12,723,196,500.00	DINAS LINGKUNGAN HIDUP
	2	11	01	2.09	0011	Pemeliharaan/Rehabilitasi Sarana dan Prasarana Pendukung Gedung Kantor atau Bangunan Lainnya														
							Jumlah Sarana dan Prasarana Pendukung Gedung Kantor atau Bangunan Lainnya yang Dipelihara/Direhabilitasi	930 Unit	155 Unit	155 Unit	155 Unit	1,009,381,298.81	Kota Bandar Lampung, Semua Kecamatan, Semua Kel/Desa	PENDAPATAN ASLI DAERAH (PAD)	Memperkuat reformasi politik, hukum dan birokrasi, serta memperkuat pencegahan dan pemberantasan korupsi, narkoba, judi, dan penyeludupan.	Tata kelola Pemerintahan yang efektif dan berintegritas 6.Meningkatkan pembangunan berkelanjutan yang berwawasan lingkungan.	ASN Dinas Lingkungan Hidup Kota Bandar Lampung	155 Unit	1,030,255,769.00	DINAS LINGKUNGAN HIDUP
62	2	11	02			PROGRAM PERENCANAAN LINGKUNGAN HIDUP	-RPPLH Kabupaten/Kota -KLHS untuk K/R/P tingkat kab/kota	6 Dokumen 14 Dokumen	0 Dokumen 1 Dokumen	1 Dokumen 1 Dokumen	1 Dokumen 3 Dokumen	933,813,000.00						1 Dokumen 3 Dokumen	1,120,476.00	
	2	11	02	2.01		Rencana Perlindungan dan Pengelolaan Lingkungan Hidup (RPPLH) Kabupaten/Kota	-	6 Dokumen	0 Dokumen	1 Dokumen	-	400,000,000.00			Memantapkan sistem pertahanan keamanan negara dan mendorong kemandirian bangsa melalui swasembada pangan, energi, air, ekonomi kreatif, ekonomi hijau, dan ekonomi biru	Peningkatan kualitas lingkungan hidup untuk mendukung pembangunan berkelanjutan 6.Meningkatkan pembangunan berkelanjutan yang berwawasan lingkungan.	Masyarakat Kota Bandar Lampung	-	0,00	
	2	11	02	2.01	0003	Penetapan RPPLH Kabupaten/Kota														
							Dokumen RPPLH kabupaten/kota yang di tetapkan	1 Dokumen	0 Dokumen	0 Dokumen	1 Dokumen	400,000,000.00	Kota Bandar Lampung, Semua Kecamatan, Semua Kel/Desa	PENDAPATAN ASLI DAERAH (PAD)	Memantapkan sistem pertahanan keamanan negara dan mendorong kemandirian bangsa melalui swasembada pangan, energi, air, ekonomi kreatif, ekonomi hijau, dan ekonomi biru	Peningkatan kualitas lingkungan hidup untuk mendukung pembangunan berkelanjutan 6.Meningkatkan pembangunan berkelanjutan yang berwawasan lingkungan.	Masyarakat Kota Bandar Lampung	1 Dokumen	0,00	DINAS LINGKUNGAN HIDUP
	2	11	02	2.02		Penyelenggaraan Kajian Lingkungan Hidup Strategis (KLHS) Kabupaten/Kota	KLHS Kota Bandar Lampung	14 Dokumen	1 Dokumen	1 Dokumen	3 Dokumen	533,813,000.00			Memantapkan sistem pertahanan keamanan negara dan mendorong kemandirian bangsa melalui swasembada pangan, energi, air, ekonomi kreatif, ekonomi hijau, dan ekonomi biru	Peningkatan kualitas lingkungan hidup untuk mendukung pembangunan berkelanjutan 6.Meningkatkan pembangunan berkelanjutan yang berwawasan lingkungan.	Masyarakat Kota Bandar Lampung	3 Dokumen	1,120,476.00	
	2	11	02	2.02	0004	Pemantauan dan Evaluasi KLHS														
							Jumlah KLHS yang dipantau dan dievaluasi	10 Dokumen	0 Dokumen	0 Dokumen	2 Dokumen	183,813,000.00	Kota Bandar Lampung, Semua Kecamatan, Semua Kel/Desa	PENDAPATAN ASLI DAERAH (PAD)	Memantapkan sistem pertahanan keamanan negara dan mendorong kemandirian bangsa melalui swasembada pangan, energi, air, ekonomi kreatif, ekonomi hijau, dan ekonomi biru	Peningkatan kualitas lingkungan hidup untuk mendukung pembangunan berkelanjutan 6.Meningkatkan pembangunan berkelanjutan yang berwawasan lingkungan.	Masyarakat Kota Bandar Lampung	2 Dokumen	0,00	DINAS LINGKUNGAN HIDUP
	2	11	02	2.02	0005	Penyelenggaraan KLHS Rencana Tata Ruang														
							Jumlah Dokumen KLHS Rencana Tata Ruang Kabupaten/Kota yang Disusun	2 Dokumen	0 Dokumen	1 Dokumen	1 Dokumen	350,000,000.00	Kota Bandar Lampung, Semua Kecamatan, Semua Kel/Desa	PENDAPATAN ASLI DAERAH (PAD)	Memantapkan sistem pertahanan keamanan negara dan mendorong kemandirian bangsa melalui swasembada pangan, energi, air, ekonomi kreatif, ekonomi hijau, dan ekonomi biru	Peningkatan kualitas lingkungan hidup untuk mendukung pembangunan berkelanjutan 7. Mempertahankan dan meningkatkan kualitas lingkungan hidup skala kota yang sehat, sejuk, bersih, dan nyaman bagi kehidupan masyarakat dan ekosistem lingkungan perkotaan	Masyarakat Kota Bandar Lampung	1 Dokumen	1,120,476.00	DINAS LINGKUNGAN HIDUP
63	2	11	03			PROGRAM PENGENDALIAN PENCEMARAN DAN/ATAU KERUSAKAN LINGKUNGAN HIDUP	Hasil Pengukuran Indeks Kualitas Air Hasil Pengukuran Indeks Kualitas Air Hasil Pengukuran Indeks Kualitas Tutupan Lahan Penurunan Emisi Gas Rumah Kaca	18,48 Persen 41,76 Indeks 69,07 Indeks 71,36 Indeks	12 Persen 32,69 Indeks 62,63 Indeks 86,36 Indeks	15,6 Persen 41,48 Indeks 68,27 Indeks 69,76 Indeks	62.63 Angka 86.36 Angka 32.69 Angka 15.60 Persen	1,406,512,625.00						62.63 Angka 86.36 Angka 32.69 Angka 15.60 Persen	656,250,000.00	
	2	11	03	2.01		Pencegahan Pencemaran dan/atau Kerusakan Lingkungan Hidup Kabupaten/Kota	DDTLH Kota Bandar Lampung, Pembentukan Kampung Iklim dan Sarana Prasarana Laboratorium	17 Dokumen	0 Dokumen	2 Dokumen	3 Dokumen	831,512,625.00			Memantapkan sistem pertahanan keamanan negara dan mendorong kemandirian bangsa melalui swasembada pangan, energi, air, ekonomi kreatif, ekonomi hijau, dan ekonomi biru	Peningkatan kualitas lingkungan hidup untuk mendukung pembangunan berkelanjutan 6.Meningkatkan pembangunan berkelanjutan yang berwawasan lingkungan.	Masyarakat Kota Bandar Lampung	3 Dokumen	262,500,000.00	

No	Kode					Urusan / Bidang Urusan / Program / Outcome / Kegiatan / Sub Kegiatan	Indikator Program / Kegiatan / Sub Kegiatan	Target Akhir Periode Renstra OPD	Realisasi Capaian RENJA OPD Tahun 2024	Prakiraan Capaian Target RENJA OPD Tahun 2025	Capaian Kinerja Dan Kerangka Pendanaan						Kelompok Sasaran	Prakiraan Maju Rencana Tahun 2027		Perangkat Daerah Penanggung Jawab
											Target 2026	Pagu Indikatif (Rp)	Lokasi	Sumber Dana	Prioritas			Target	Pagu Indikatif (Rp)	
															Nasional	Daerah				
1	2					3	4	5	6	7	8	9	10	11	12	13	14	15	16	17
	2	11	03	2.01	0001	Koordinasi, Sinkronisasi, dan Pelaksanaan Pencegahan Pencemaran Lingkungan Hidup Dilaksanakan Terhadap Media Tanah, Air, Udara, dan Laut														
							Jumlah Dokumen Uji Kualitas Lingkungan Hidup Dilaksanakan Terhadap Media Tanah, Air, Udara, dan Laut	5 Dokumen	0 Dokumen	0 Dokumen	1 Dokumen	15,000,000.00	Kota Bandar Lampung, Semua Kecamatan, Semua Kel/Desa	PENDAPATAN ASLI DAERAH (PAD)	Memantapkan sistem pertahanan keamanan negara dan mendorong kemandirian bangsa melalui swasembada pangan, energi, air, ekonomi kreatif, ekonomi hijau, dan ekonomi biru	Peningkatan kualitas lingkungan hidup untuk mendukung pembangunan berkelanjutan 6.Meningkatkan pembangunan berkelanjutan yang berwawasan lingkungan.	Masyarakat Kota Bandar Lampung	1 Dokumen	0,00	DINAS LINGKUNGAN HIDUP
	2	11	03	2.01	0002	Koordinasi, Sinkronisasi dan Pelaksanaan Pengendalian Emisi Gas Rumah Kaca, Mitigasi dan Adaptasi Perubahan Iklim														
							Jumlah Dokumen Hasil Koordinasi dan Sinkronisasi Inventarisasi Gas Rumah Kaca dari Sektor Lingkungan Hidup yang Dilaksanakan	6 Dokumen	0 Dokumen	1 Dokumen	1 Dokumen	166,512,625.00	Kota Bandar Lampung, Semua Kecamatan, Semua Kel/Desa	PENDAPATAN ASLI DAERAH (PAD)	Memantapkan sistem pertahanan keamanan negara dan mendorong kemandirian bangsa melalui swasembada pangan, energi, air, ekonomi kreatif, ekonomi hijau, dan ekonomi biru	Peningkatan kualitas lingkungan hidup untuk mendukung pembangunan berkelanjutan 7. Mempertahankan dan meningkatkan kualitas lingkungan hidup skala kota yang sehat, sejuk, bersih, dan nyaman bagi kehidupan masyarakat dan ekosistem lingkungan perkotaan	Masyarakat Kota Bandar Lampung	1 Dokumen	105,000,000.00	DINAS LINGKUNGAN HIDUP
	2	11	03	2.01	0005	Pelaksanaan inventarisasi GRK dan penyusunan profil emisi GRK														
							Jumlah dokumen data inventarisasi GRK dan profil emisi GRK	5 Dokumen	0 Dokumen	0 Dokumen	1 Dokumen	100,000,000.00	Kota Bandar Lampung, Semua Kecamatan, Semua Kel/Desa	PENDAPATAN ASLI DAERAH (PAD)	Memantapkan sistem pertahanan keamanan negara dan mendorong kemandirian bangsa melalui swasembada pangan, energi, air, ekonomi kreatif, ekonomi hijau, dan ekonomi biru	Peningkatan kualitas lingkungan hidup untuk mendukung pembangunan berkelanjutan 6.Meningkatkan pembangunan berkelanjutan yang berwawasan lingkungan.	Masyarakat Kota Bandar Lampung	1 Dokumen	0,00	DINAS LINGKUNGAN HIDUP
	2	11	03	2.01	0007	Pelaksanaan pemantauan kualitas Lingkungan Hidup terhadap Media Tanah, Air, Udara, dan Laut														
							Data dan informasi indeks kualitas lingkungan hidup (Iindeks Kualitas Air, Indeks Kualitas Udara, Indeks Kualitas Lahan, Indeks Kualitas Ekosistem Gambut dan Indeks Kualitas Air Laut)	120 Lokasi	0 Lokasi	0 Lokasi	24 Lokasi	50,000,000.00	Kota Bandar Lampung, Semua Kecamatan, Semua Kel/Desa	PENDAPATAN ASLI DAERAH (PAD)	Memantapkan sistem pertahanan keamanan negara dan mendorong kemandirian bangsa melalui swasembada pangan, energi, air, ekonomi kreatif, ekonomi hijau, dan ekonomi biru	Peningkatan kualitas lingkungan hidup untuk mendukung pembangunan berkelanjutan 6.Meningkatkan pembangunan berkelanjutan yang berwawasan lingkungan.	Masyarakat Kota Bandar Lampung	24 Lokasi	0,00	DINAS LINGKUNGAN HIDUP
	2	11	03	2.01	0008	Pelaksanaan sosialisasi, pembinaan, monitoring, evaluasi dan pelaporan														
							Meningkatnya jumlah kegiatan sosialisasi, pembinaan, monitoring, evaluasi dan pelaporan pelaksanaan upaya inventarisasi GRK, mitigasi dan adaptasi perubahan iklim	5 Laporan	0 Laporan	0 Laporan	1 Laporan	100,000,000.00	Kota Bandar Lampung, Semua Kecamatan, Semua Kel/Desa	PENDAPATAN ASLI DAERAH (PAD)	Memantapkan sistem pertahanan keamanan negara dan mendorong kemandirian bangsa melalui swasembada pangan, energi, air, ekonomi kreatif, ekonomi hijau, dan ekonomi biru	Peningkatan kualitas lingkungan hidup untuk mendukung pembangunan berkelanjutan 6.Meningkatkan pembangunan berkelanjutan yang berwawasan lingkungan.	Masyarakat Kota Bandar Lampung	1 Laporan	0,00	DINAS LINGKUNGAN HIDUP
	2	11	03	2.01	0010	Pelaksanaan upaya mitigasi perubahan iklim tingkat kabupaten/kota														
							Jumlah pelaksanaan mitigasi perubahan iklim	5 Laporan	0 Laporan	0 Laporan	1 Laporan	100,000,000.00	Kota Bandar Lampung, Semua Kecamatan, Semua Kel/Desa	PENDAPATAN ASLI DAERAH (PAD)	Memantapkan sistem pertahanan keamanan negara dan mendorong kemandirian bangsa melalui swasembada pangan, energi, air, ekonomi kreatif, ekonomi hijau, dan ekonomi biru	Peningkatan kualitas lingkungan hidup untuk mendukung pembangunan berkelanjutan 6.Meningkatkan pembangunan berkelanjutan yang berwawasan lingkungan.	Masyarakat Kota Bandar Lampung	1 Laporan	0,00	DINAS LINGKUNGAN HIDUP
	2	11	03	2.01	0012	Pengambilan contoh uji dan pengujian parameter kualitas lingkungan														
							Jumlah pengambilan contoh uji dan pengujian parameter kualitas lingkungan yang dilaksanakan	5 Laporan	0 Laporan	0 Laporan	1 Paket	50,000,000.00	Kota Bandar Lampung, Semua Kecamatan, Semua Kel/Desa	PENDAPATAN ASLI DAERAH (PAD)	Memantapkan sistem pertahanan keamanan negara dan mendorong kemandirian bangsa melalui swasembada pangan, energi, air, ekonomi kreatif, ekonomi hijau, dan ekonomi biru	Peningkatan kualitas lingkungan hidup untuk mendukung pembangunan berkelanjutan 6.Meningkatkan pembangunan berkelanjutan yang berwawasan lingkungan.	Masyarakat Kota Bandar Lampung	1 Paket	0,00	DINAS LINGKUNGAN HIDUP
	2	11	03	2.01	0014	Pelaksanaan upaya adaptasi perubahan iklim tingkat kabupaten/kota														
							Jumlah pelaksanaan adaptasi perubahan iklim	5 Laporan	0 Laporan	0 Laporan	1 Laporan	100,000,000.00	Kota Bandar Lampung, Semua Kecamatan, Semua Kel/Desa	PENDAPATAN ASLI DAERAH (PAD)	Memantapkan sistem pertahanan keamanan negara dan mendorong kemandirian bangsa melalui swasembada pangan, energi, air, ekonomi kreatif, ekonomi hijau, dan ekonomi biru	Peningkatan kualitas lingkungan hidup untuk mendukung pembangunan berkelanjutan 6.Meningkatkan pembangunan berkelanjutan yang berwawasan lingkungan.	Masyarakat Kota Bandar Lampung	1 Laporan	0,00	DINAS LINGKUNGAN HIDUP
	2	11	03	2.01	0015	Pengelolaan Laboratorium Lingkungan Hidup kabupaten/kota														
							Jumlah pengujian yang dilaksanakan oleh laboratorium lingkungan	6 Dokumen	0 Dokumen	1 Dokumen	1 Dokumen	150,000,000.00	Kota Bandar Lampung, Semua Kecamatan, Semua Kel/Desa	PENDAPATAN ASLI DAERAH (PAD)	Memantapkan sistem pertahanan keamanan negara dan mendorong kemandirian bangsa melalui swasembada pangan, energi, air, ekonomi kreatif, ekonomi hijau, dan ekonomi biru	Peningkatan kualitas lingkungan hidup untuk mendukung pembangunan berkelanjutan 7. Mempertahankan dan meningkatkan kualitas lingkungan hidup skala kota yang sehat, sejuk, bersih, dan nyaman bagi kehidupan masyarakat dan ekosistem lingkungan perkotaan	Masyarakat Kota Bandar Lampung	1 Dokumen	157,500,000.00	DINAS LINGKUNGAN HIDUP
	2	11	03	2.02		Penanggulangan Pencemaran dan/atau Kerusakan Lingkungan Hidup Kabupaten/Kota	DIKPLHD Kota Bandar Lampung	6 Dokumen	1 Dokumen	1 Dokumen	1 Dokumen	75,000,000.00			Memantapkan sistem pertahanan keamanan negara dan mendorong kemandirian bangsa melalui swasembada pangan, energi, air, ekonomi kreatif, ekonomi hijau, dan ekonomi biru	Peningkatan kualitas lingkungan hidup untuk mendukung pembangunan berkelanjutan 7. Mempertahankan dan meningkatkan kualitas lingkungan hidup skala kota yang sehat, sejuk, bersih, dan nyaman bagi kehidupan masyarakat dan ekosistem lingkungan perkotaan	Masyarakat Kota Bandar Lampung	1 Dokumen	78,750,000.00	
	2	11	03	2.02	0001	Pemberian Informasi Peringatan Pencemaran dan/atau Kerusakan Lingkungan Hidup pada Masyarakat														
							Jumlah Laporan Sosialisasi Informasi Peringatan Pencemaran dan/atau Kerusakan Lingkungan Hidup pada Masyarakat di Kabupaten/Kota yang Dilaksanakan	6 Dokumen	1 Dokumen	1 Dokumen	1 Laporan	75,000,000.00	Kota Bandar Lampung, Semua Kecamatan, Semua Kel/Desa	PENDAPATAN ASLI DAERAH (PAD)	Memantapkan sistem pertahanan keamanan negara dan mendorong kemandirian bangsa melalui swasembada pangan, energi, air, ekonomi kreatif, ekonomi hijau, dan ekonomi biru	Peningkatan kualitas lingkungan hidup untuk mendukung pembangunan berkelanjutan 7. Mempertahankan dan meningkatkan kualitas lingkungan hidup skala kota yang sehat, sejuk, bersih, dan nyaman bagi kehidupan masyarakat dan ekosistem lingkungan perkotaan	Masyarakat Kota Bandar Lampung	1 Laporan	78,750,000.00	DINAS LINGKUNGAN HIDUP
	2	11	03	2.03		Pemulihan Pencemaran dan/atau Kerusakan Lingkungan Hidup Kabupaten/Kota	Peningkatan Kualitas Air Sungai dan Udara	9 Kegiatan	2 Kegiatan	1 Kegiatan	2 Kegiatan	500,000,000.00			Memantapkan sistem pertahanan keamanan negara dan mendorong kemandirian bangsa melalui swasembada pangan, energi, air, ekonomi kreatif, ekonomi hijau, dan ekonomi biru	Peningkatan kualitas lingkungan hidup untuk mendukung pembangunan berkelanjutan 7. Mempertahankan dan meningkatkan kualitas lingkungan hidup skala kota yang sehat, sejuk, bersih, dan nyaman bagi kehidupan masyarakat dan ekosistem lingkungan perkotaan	Masyarakat Kota Bandar Lampung	2 Kegiatan	315,000,000.00	

No	Kode					Urusan / Bidang Urusan / Program / Outcome / Kegiatan / Sub Kegiatan	Indikator Program / Kegiatan / Sub Kegiatan	Target Akhir Periode Renstra OPD	Realisasi Capaian RENJA OPD Tahun 2024	Prakiraan Capaian Target RENJA OPD Tahun 2025	Capaian Kinerja Dan Kerangka Pendanaan						Kelompok Sasaran	Prakiraan Maju Rencana Tahun 2027		Perangkat Daerah Penanggung Jawab
											Target 2026	Pagu Indikatif (Rp)	Lokasi	Sumber Dana	Prioritas			Target	Pagu Indikatif (Rp)	
															Nasional	Daerah				
1	2					3	4	5	6	7	8	9	10	11	12	13	14	15	16	17
	2	11	03	2.03	0008	Koordinasi dan Sinkronisasi remediasi														
							jumlah kegiatan koordinasi dan sinkronisasi remediasi di kabupaten/kota yang dilaksanakan	5 Kegiatan	1 Kegiatan	0 Kegiatan	1 Kegiatan	250,000,000.00	Kota Bandar Lampung, Semua Kecamatan, Semua Kel/Desa	PENDAPATAN ASLI DAERAH (PAD)	Memantapkan sistem pertahanan keamanan negara dan mendorong kemandirian bangsa melalui swasembada pangan, energi, air, ekonomi kreatif, ekonomi hijau, dan ekonomi biru	Peningkatan kualitas lingkungan hidup untuk mendukung pembangunan berkelanjutan 7. Mempertahankan dan meningkatkan kualitas lingkungan hidup skala kota yang sehat, sejuk, bersih, dan nyaman bagi kehidupan masyarakat dan ekosistem lingkungan perkotaan	Masyarakat Kota Bandar Lampung	1 Kegiatan	52,500,000.00	DINAS LINGKUNGAN HIDUP
	2	11	03	2.03	0013	Koordinasi dan Sinkronisasi rehabilitasi														
							jumlah kegiatan koordinasi dan sinkronisasi rehabilitasi di kabupaten/kota yang dilaksanakan	6 Kegiatan	1 Kegiatan	1 Kegiatan	1 Kegiatan	250,000,000.00	Kota Bandar Lampung, Semua Kecamatan, Semua Kel/Desa	PENDAPATAN ASLI DAERAH (PAD)	Memantapkan sistem pertahanan keamanan negara dan mendorong kemandirian bangsa melalui swasembada pangan, energi, air, ekonomi kreatif, ekonomi hijau, dan ekonomi biru	Peningkatan kualitas lingkungan hidup untuk mendukung pembangunan berkelanjutan 7. Mempertahankan dan meningkatkan kualitas lingkungan hidup skala kota yang sehat, sejuk, bersih, dan nyaman bagi kehidupan masyarakat dan ekosistem lingkungan perkotaan	Masyarakat Kota Bandar Lampung	1 Kegiatan	262,500,000.00	DINAS LINGKUNGAN HIDUP
64	2	11	04			PROGRAM PENGELOLAAN KEANEKARAGAMAN HAYATI (KEHATI)	Peningkatan Presentase Ruang Terbuka Hijau	479,57 Ha	439,61 Ha	479,57 Ha	479,57 Ha	520,000,000.00						479,57 Ha	535,500,000.00	
	2	11	04	2.01		Pengelolaan Keanekaragaman Hayati Kabupaten/Kota	Peningkatan Persentase Ruang Terbuka Hijau (RTH)	479,57 Ha	439,61 Ha	479,57 Ha	479,57 Ha	520,000,000.00			Memantapkan sistem pertahanan keamanan negara dan mendorong kemandirian bangsa melalui swasembada pangan, energi, air, ekonomi kreatif, ekonomi hijau, dan ekonomi biru	Peningkatan kualitas lingkungan hidup untuk mendukung pembangunan berkelanjutan 7. Mempertahankan dan meningkatkan kualitas lingkungan hidup skala kota yang sehat, sejuk, bersih, dan nyaman bagi kehidupan masyarakat dan ekosistem lingkungan perkotaan	Masyarakat Kota Bandar Lampung	479,57 Ha	535,500,000.00	
	2	11	04	2.01	0004	Pengelolaan Ruang Terbuka Hijau (RTH)														
							Luas RTH yang Dikelola Lingkup Kewenangan Kabupaten/Kota	479,57 Ha	439,61 Ha	479,57 Ha	479,57 Ha	420,000,000.00	Kota Bandar Lampung, Semua Kecamatan, Semua Kel/Desa	PENDAPATAN ASLI DAERAH (PAD)	Memantapkan sistem pertahanan keamanan negara dan mendorong kemandirian bangsa melalui swasembada pangan, energi, air, ekonomi kreatif, ekonomi hijau, dan ekonomi biru	Peningkatan kualitas lingkungan hidup untuk mendukung pembangunan berkelanjutan 7. Mempertahankan dan meningkatkan kualitas lingkungan hidup skala kota yang sehat, sejuk, bersih, dan nyaman bagi kehidupan masyarakat dan ekosistem lingkungan perkotaan	Masyarakat Kota Bandar Lampung	479,57 Ha	420,000,000.00	DINAS LINGKUNGAN HIDUP
	2	11	04	2.01	0007	Pengelolaan Sarana dan Prasarana Keanekaragaman Hayati														
							Jumlah Sarana dan Prasarana Keanekaragaman Hayati yang Dikelola	5 Unit	0 Unit	0 Unit	1 Unit	100,000,000.00	Kota Bandar Lampung, Semua Kecamatan, Semua Kel/Desa	PENDAPATAN ASLI DAERAH (PAD)	Memantapkan sistem pertahanan keamanan negara dan mendorong kemandirian bangsa melalui swasembada pangan, energi, air, ekonomi kreatif, ekonomi hijau, dan ekonomi biru	Peningkatan kualitas lingkungan hidup untuk mendukung pembangunan berkelanjutan 7. Mempertahankan dan meningkatkan kualitas lingkungan hidup skala kota yang sehat, sejuk, bersih, dan nyaman bagi kehidupan masyarakat dan ekosistem lingkungan perkotaan	Masyarakat Kota Bandar Lampung	1 Unit	115,500,000.00	DINAS LINGKUNGAN HIDUP
65	2	11	06			PROGRAM PEMBINAAN DAN PENGAWASAN TERHADAP IZIN LINGKUNGAN DAN IZIN PERLINDUNGAN DAN PENGELOLAAN LINGKUNGAN HIDUP (PPLH)	Jumlah Kegiatan Pembinaan dan Pengawasan Usaha dan/atau Kegiatan yang diawasi	290 Badan Usaha	64 Badan Usaha	90 Badan Usaha	40 Angka	275,000,000.00						40 Angka	78,750,000.00	
	2	11	06	2.01		Pembinaan dan Pengawasan Terhadap Usaha dan/atau Kegiatan yang Izin Lingkungan dan Izin PPLH Diterbitkan oleh Pemerintah Daerah Kabupaten/Kota	Peningkatan Pembinaan dan Pengawasan Usaha/Kegiatan	290 Badan Usaha	64 Badan Usaha	90 Badan Usaha	40 Badan Usaha	275,000,000.00			Memantapkan sistem pertahanan keamanan negara dan mendorong kemandirian bangsa melalui swasembada pangan, energi, air, ekonomi kreatif, ekonomi hijau, dan ekonomi biru	Peningkatan kualitas lingkungan hidup untuk mendukung pembangunan berkelanjutan 7. Mempertahankan dan meningkatkan kualitas lingkungan hidup skala kota yang sehat, sejuk, bersih, dan nyaman bagi kehidupan masyarakat dan ekosistem lingkungan perkotaan	Masyarakat Kota Bandar Lampung	40 Badan Usaha	78,750,000.00	
	2	11	06	2.01	0001	Fasilitasi Pemenuhan Ketentuan dan Kewajiban Izin Lingkungan dan/atau Izin PPLH														
							Jumlah Rekomendasi dan/atau Persetujuan Teknis, Persetujuan Lingkungan, dan Surat Kelayakan Operasi yang Diberikan	6 Dokumen	0 Dokumen	1 Dokumen	1 Dokumen	75,000,000.00	Kota Bandar Lampung, Semua Kecamatan, Semua Kel/Desa	PENDAPATAN ASLI DAERAH (PAD)	Memantapkan sistem pertahanan keamanan negara dan mendorong kemandirian bangsa melalui swasembada pangan, energi, air, ekonomi kreatif, ekonomi hijau, dan ekonomi biru	Peningkatan kualitas lingkungan hidup untuk mendukung pembangunan berkelanjutan 7. Mempertahankan dan meningkatkan kualitas lingkungan hidup skala kota yang sehat, sejuk, bersih, dan nyaman bagi kehidupan masyarakat dan ekosistem lingkungan perkotaan	Masyarakat Kota Bandar Lampung	1 Dokumen	78,750,000.00	DINAS LINGKUNGAN HIDUP
	2	11	06	2.01	0009	Pengawasan Perizinan Berusaha atau Persetujuan Pemerintah terkait Persetujuan Lingkungan yang diterbitkan oleh Pemerintah Daerah Kabupaten/Kota dan Peraturan Perundang-undangan di bidang Perlindungan dan Pengelolaan Lingkungan Hidup														
							Jumlah Badan usaha dan/atau kegiatan yang diawasi	290 Badan Usaha	64 Badan Usaha	90 Badan Usaha	40 Badan Usaha	200,000,000.00	Kota Bandar Lampung, Semua Kecamatan, Semua Kel/Desa	PENDAPATAN ASLI DAERAH (PAD)	Memantapkan sistem pertahanan keamanan negara dan mendorong kemandirian bangsa melalui swasembada pangan, energi, air, ekonomi kreatif, ekonomi hijau, dan ekonomi biru	Peningkatan kualitas lingkungan hidup untuk mendukung pembangunan berkelanjutan 6.Meningkatkan pembangunan berkelanjutan yang berwawasan lingkungan.	Masyarakat Kota Bandar Lampung	40 Badan Usaha	0,00	DINAS LINGKUNGAN HIDUP
66	2	11	09			PROGRAM PENGHARGAAN LINGKUNGAN HIDUP UNTUK MASYARAKAT	Predikat sekolah yang berwawasan lingkungan	18 Entitas	0 Entitas	3 Entitas	3 Angka	100,000,000.00						3 Angka	52,500,000.00	
	2	11	09	2.01		Pemberian Penghargaan Lingkungan Hidup Tingkat Daerah Kabupaten/Kota	Jumlah Pemberian Penghargaan Lingkungan Hidup Tingkat Daerah/Kota	18 Entitas	0 Entitas	3 Entitas	3 Entitas	100,000,000.00			Memantapkan sistem pertahanan keamanan negara dan mendorong kemandirian bangsa melalui swasembada pangan, energi, air, ekonomi kreatif, ekonomi hijau, dan ekonomi biru	Peningkatan kualitas lingkungan hidup untuk mendukung pembangunan berkelanjutan 7. Mempertahankan dan meningkatkan kualitas lingkungan hidup skala kota yang sehat, sejuk, bersih, dan nyaman bagi kehidupan masyarakat dan ekosistem lingkungan perkotaan	Masyarakat Kota Bandar Lampung	3 Entitas	52,500,000.00	
	2	11	09	2.01	0001	Penilaian Kinerja Masyarakat/Lembaga Masyarakat/Dunia Usaha/Dunia Pendidikan/Filantropi dalam Perlindungan dan Pengelolaan Lingkungan Hidup														
							Jumlah Masyarakat/Lembaga Masyarakat/Dunia Usaha/Dunia Pendidikan/Filantrophi yang Dinilai Kinerjanya dalam rangka PPLH	18 Entitas	0 Entitas	3 Entitas	3 Entitas	100,000,000.00	Kota Bandar Lampung, Semua Kecamatan, Semua Kel/Desa	PENDAPATAN ASLI DAERAH (PAD)	Memantapkan sistem pertahanan keamanan negara dan mendorong kemandirian bangsa melalui swasembada pangan, energi, air, ekonomi kreatif, ekonomi hijau, dan ekonomi biru	Peningkatan kualitas lingkungan hidup untuk mendukung pembangunan berkelanjutan 7. Mempertahankan dan meningkatkan kualitas lingkungan hidup skala kota yang sehat, sejuk, bersih, dan nyaman bagi kehidupan masyarakat dan ekosistem lingkungan perkotaan	Masyarakat Kota Bandar Lampung	3 Entitas	52,500,000.00	DINAS LINGKUNGAN HIDUP
67	2	11	10			PROGRAM PENANGANAN PENGADUAN LINGKUNGAN HIDUP	Pengaduan masyarakat terkait izin lingkungan, izin PPLH dan PUU LH yang di terbitkan oleh Pemerintah daerah Kabupaten/Kota, lokasi usaha dan dampaknya di Daerah kabupaten/kota	60 Pengaduan	12 Pengaduan	10 Pengaduan	10 Angka	100,000,000.00						10 Angka	104,999,932.00	

No	Kode					Urusan / Bidang Urusan / Program / Outcome / Kegiatan / Sub Kegiatan	Indikator Program / Kegiatan / Sub Kegiatan	Target Akhir Periode Renstra OPD	Realisasi Capaian RENJA OPD Tahun 2024	Prakiraan Capaian Target RENJA OPD Tahun 2025	Capaian Kinerja Dan Kerangka Pendanaan						Kelompok Sasaran	Prakiraan Maju Rencana Tahun 2027		Perangkat Daerah Penanggung Jawab
											Target 2026	Pagu Indikatif (Rp)	Lokasi	Sumber Dana	Prioritas			Target	Pagu Indikatif (Rp)	
															Nasional	Daerah				
1	2					3	4	5	6	7	8	9	10	11	12	13	14	15	16	17
	2	11	10	2.01		Penyelesaian Pengaduan Masyarakat di Bidang Perlindungan dan Pengelolaan Lingkungan Hidup (PPLH) Kabupaten/Kota	Jumlah Penyelesaian Pengaduan Masyarakat di Bidang Perlindungan dan Pengelolaan Lingkungan Hidup (PPLH) Kabupaten/Kota	60 Pengaduan	12 Pengaduan	10 Pengaduan	10 Pengaduan	100,000,000.00			Memantapkan sistem pertahanan keamanan negara dan mendorong kemandirian bangsa melalui swasembada pangan, energi, air, ekonomi kreatif, ekonomi hijau, dan ekonomi biru	Peningkatan kualitas lingkungan hidup untuk mendukung pembangunan berkelanjutan 7. Mempertahankan dan meningkatkan kualitas lingkungan hidup skala kota yang sehat, sejuk, bersih, dan nyaman bagi kehidupan masyarakat dan ekosistem lingkungan perkotaan	Masyarakat Kota Bandar Lampung	10 Pengaduan	104,999,932.00	
	2	11	10	2.01	0009	Pengelolaan Pengaduan permasalahan Pencemaran dan Perusakan Lingkungan Hidup tingkat Kabupaten/Kota														
							Jumlah pengaduan permasalahan Pencemaran dan Perusakan Lingkungan Hidup tingkat Kabupaten/Kota yang ditindaklanjuti/dikelola	60 Pengaduan	12 Pengaduan	10 Pengaduan	10 Pengaduan	100,000,000.00	Kota Bandar Lampung, Semua Kecamatan, Semua Kel/Desa	PENDAPATAN ASLI DAERAH (PAD)	Memantapkan sistem pertahanan keamanan negara dan mendorong kemandirian bangsa melalui swasembada pangan, energi, air, ekonomi kreatif, ekonomi hijau, dan ekonomi biru	Peningkatan kualitas lingkungan hidup untuk mendukung pembangunan berkelanjutan 7. Mempertahankan dan meningkatkan kualitas lingkungan hidup skala kota yang sehat, sejuk, bersih, dan nyaman bagi kehidupan masyarakat dan ekosistem lingkungan perkotaan	Masyarakat Kota Bandar Lampung	10 Pengaduan	104,999,932.00	DINAS LINGKUNGAN HIDUP
68	2	11	11			PROGRAM PENGELOLAAN PERSAMPAHAN	Persentase Jumlah Sampah yang Tertangani	100 Persen 20 Persen 95 Persen	94,79 Persen 0,0042 Persen 94,79 Persen	100 Persen 20 Persen 95 Persen	95 Persen	51,848,875,887.56						95 Persen	15,635,753,089.00	
	2	11	11	2.01		Pengelolaan Sampah	Peningkatan Penanganan Pengelolaan Sampah di Kota Bandar Lampung	100 Persen	94,79 Persen	100 Persen	100 Persen	51,848,875,887.56			Memantapkan sistem pertahanan keamanan negara dan mendorong kemandirian bangsa melalui swasembada pangan, energi, air, ekonomi kreatif, ekonomi hijau, dan ekonomi biru	Peningkatan kualitas lingkungan hidup untuk mendukung pembangunan berkelanjutan 7. Mempertahankan dan meningkatkan kualitas lingkungan hidup skala kota yang sehat, sejuk, bersih, dan nyaman bagi kehidupan masyarakat dan ekosistem lingkungan perkotaan	Masyarakat Kota Bandar Lampung	100 Persen	15,635,753,089.00	
	2	11	11	2.01	0004	Peningkatan Peran Serta Masyarakat dalam Pengelolaan Persampahan														
							Jumlah Masyarakat, Kelompok Masyarakat atau Para Pihak Lainnya yang Terlibat Aktif dalam Kegiatan Pengelolaan Sampah Berbasis Masyarakat	42 Kelompok	7 Kelompok	7 Kelompok	7 Kelompok	280,000,000.00	Kota Bandar Lampung, Semua Kecamatan, Semua Kel/Desa	PENDAPATAN ASLI DAERAH (PAD)	Memantapkan sistem pertahanan keamanan negara dan mendorong kemandirian bangsa melalui swasembada pangan, energi, air, ekonomi kreatif, ekonomi hijau, dan ekonomi biru	Peningkatan kualitas lingkungan hidup untuk mendukung pembangunan berkelanjutan 7. Mempertahankan dan meningkatkan kualitas lingkungan hidup skala kota yang sehat, sejuk, bersih, dan nyaman bagi kehidupan masyarakat dan ekosistem lingkungan perkotaan	Masyarakat Kota Bandar Lampung	7 Kelompok	294,000,000.00	DINAS LINGKUNGAN HIDUP
	2	11	11	2.01	0005	Koordinasi dan Sinkronisasi Penyediaan Prasarana dan Sarana Pengelolaan Persampahan														
							Jumlah Dokumen Hasil Koordinasi dan Sinkronisasi Penyediaan Prasarana dan Sarana Bersama Pemerintah Pusat, Provinsi maupun Pihak Lain di Luar Kabupaten/Kota untuk Pengelolaan Sampah Kabupaten/Kota. Pengelolaan Persampahan Sesuai dengan Rencana Induk Pengelolaan Sampah dan Mengacu pada Jakstrada	6 Dokumen	1 Dokumen	1 Dokumen	1 Dokumen	51,468,875,887.56	Kota Bandar Lampung, Semua Kecamatan, Semua Kel/Desa	PENDAPATAN ASLI DAERAH (PAD)	Memantapkan sistem pertahanan keamanan negara dan mendorong kemandirian bangsa melalui swasembada pangan, energi, air, ekonomi kreatif, ekonomi hijau, dan ekonomi biru	Peningkatan kualitas lingkungan hidup untuk mendukung pembangunan berkelanjutan 7. Mempertahankan dan meningkatkan kualitas lingkungan hidup skala kota yang sehat, sejuk, bersih, dan nyaman bagi kehidupan masyarakat dan ekosistem lingkungan perkotaan.	Masyarakat Kota Bandar Lampung	1 Dokumen	15,236,753,089.00	DINAS LINGKUNGAN HIDUP
	2	11	11	2.01	0020	Penanganan sampah melalui pemrosesan akhir sampah di TPA/TPST kabupaten/kota atau TPA/TPST Regional														
							jumlah sampah yang tertangani melalui pemrosesan akhir sampah di TPA/TPSTkabupaten/kota atau TPA/TPST Regional	250 Ton	266,450 Ton	250 Ton	250000 Ton	100,000,000.00	Kota Bandar Lampung, Semua Kecamatan, Semua Kel/Desa	PENDAPATAN ASLI DAERAH (PAD)	Memantapkan sistem pertahanan keamanan negara dan mendorong kemandirian bangsa melalui swasembada pangan, energi, air, ekonomi kreatif, ekonomi hijau, dan ekonomi biru	Peningkatan kualitas lingkungan hidup untuk mendukung pembangunan berkelanjutan 7. Mempertahankan dan meningkatkan kualitas lingkungan hidup skala kota yang sehat, sejuk, bersih, dan nyaman bagi kehidupan masyarakat dan ekosistem lingkungan perkotaan	Masyarakat Kota Bandar Lampung	250000 Ton	105,000,000.00	DINAS LINGKUNGAN HIDUP
						DINAS KEPENDUDUKAN DAN PENCATATAN SIPIL						13,246,765,135.29							13,996,436,410.96	
	2					URUSAN PEMERINTAHAN WAJIB YANG TIDAK BERKAITAN DENGAN PELAYANAN DASAR						13,246,765,135.29							13,996,436,410.96	
	2	12				URUSAN PEMERINTAHAN BIDANG ADMINISTRASI KEPENDUDUKAN DAN PENCATATAN SIPIL						13,246,765,135.29							13,996,436,410.96	
1	2	12	01			PROGRAM PENUNJANG URUSAN PEMERINTAHAN DAERAH KABUPATEN/KOTA	Cakupan Pemenuhan Kebutuhan Penunjang Urusan Pemerintahan Bidang Kependudukan dan Pencatatan Sipil	100%	98%	100%	95 persen	11,147,453,545.57						100%	11,871,975,247.84	
	2	12	01	2.01		Perencanaan, Penganggaran, dan Evaluasi Kinerja Perangkat Daerah	Persentase Pemenuhan Dokumen Perencanaan, Penganggaran dan Evaluasi Kinerja Perangkat Daerah yang Berkualitas	100%	98%	100%	60 persen	31,664,446.00			Memperkuat reformasi politik, hukum dan birokrasi, serta memperkuat pencegahan dan pemberantasan korupsi, narkoba, judi, dan penyeludupan.	Tata kelola Pemerintahan yang efektif dan berintegritas 6.Meningkatkan pembangunan berkelanjutan yang berwawasan lingkungan.	ASN	100%	33,247,668.30	
	2	12	01	2.01	0006	Koordinasi dan Penyusunan Laporan Capaian Kinerja dan Ikhtisar Realisasi Kinerja SKPD														
							Jumlah Laporan Capaian Kinerja dan Ikhtisar Realisasi Kinerja SKPD dan Laporan Hasil Koordinasi Penyusunan Laporan Capaian Kinerja dan Ikhtisar Realisasi Kinerja SKPD	6 Laporan	4 Dokumen	6 Laporan	5 Laporan	31,664,446.00	-	PENDAPATAN ASLI DAERAH (PAD)	Memperkuat reformasi politik, hukum dan birokrasi, serta memperkuat pencegahan dan pemberantasan korupsi, narkoba, judi, dan penyeludupan.	Tata kelola Pemerintahan yang efektif dan berintegritas 6.Meningkatkan pembangunan berkelanjutan yang berwawasan lingkungan.	ASN	6 Laporan	33,247,668.30	DINAS KEPENDUDUKAN DAN PENCATATAN SIPIL
	2	12	01	2.02		Administrasi Keuangan Perangkat Daerah	Persentase Pemenuhan Dokumen Pelaporan Keuangan OPD yang Akuntabel	100	0.75	100	100 persen	6,346,068,100.00			-	Tata kelola Pemerintahan yang efektif dan berintegritas 5.Meningkatkan kualitas pelayanan publik dan inovasi daerah dengan memanfaatkan teknologi digital dan Sistem Informasi Daerah	ASN	100	6,951,687,979.95	
	2	12	01	2.02	0001	Penyediaan Gaji dan Tunjangan ASN														
							Jumlah Orang yang Menerima Gaji dan Tunjangan ASN	34 Orang	53 Orang	41 Orang	53 Orang/bulan	6,221,182,600.00	Kota Bandar Lampung, Semua Kecamatan, Semua Kel/Desa	PENDAPATAN ASLI DAERAH (PAD)	-	Tata kelola Pemerintahan yang efektif dan berintegritas 5.Meningkatkan kualitas pelayanan publik dan inovasi daerah dengan memanfaatkan teknologi digital dan Sistem Informasi Daerah	ASN	41 Orang	6,820,558,204.95	DINAS KEPENDUDUKAN DAN PENCATATAN SIPIL
	2	12	01	2.02	0003	Pelaksanaan Penatausahaan dan Pengujian/Verifikasi Keuangan SKPD														
							Jumlah Dokumen Penatausahaan dan Pengujian/Verifikasi Keuangan SKPD	72 Dokumen	12 Dokumen	5 Dokumen	5 Dokumen	124,885,500.00	Kota Bandar Lampung, Semua Kecamatan, Semua Kel/Desa	PENDAPATAN ASLI DAERAH (PAD)	Memperkuat reformasi politik, hukum dan birokrasi, serta memperkuat pencegahan dan pemberantasan korupsi, narkoba, judi, dan penyeludupan.	Tata kelola Pemerintahan yang efektif dan berintegritas 6.Meningkatkan pembangunan berkelanjutan yang berwawasan lingkungan.	ASN	5 Dokumen	131,129,775.00	DINAS KEPENDUDUKAN DAN PENCATATAN SIPIL

No	Kode					Urusan / Bidang Urusan / Program / Outcome / Kegiatan / Sub Kegiatan	Indikator Program / Kegiatan / Sub Kegiatan	Target Akhir Periode Renstra OPD	Realisasi Capaian RENJA OPD Tahun 2024	Prakiraan Capaian Target RENJA OPD Tahun 2025	Capaian Kinerja Dan Kerangka Pendanaan						Kelompok Sasaran	Prakiraan Maju Rencana Tahun 2027		Perangkat Daerah Penanggung Jawab
											Target 2026	Pagu Indikatif (Rp)	Lokasi	Sumber Dana	Prioritas			Target	Pagu Indikatif (Rp)	
															Nasional	Daerah				
1	2					3	4	5	6	7	8	9	10	11	12	13	14	15	16	17
	2	12	01	2.06		Administrasi Umum Perangkat Daerah	Persentase Pemenuhan Kebutuhan Dasar Operasional OPD	100	0.96	100	98 persen	647,525,033.00			Memperkuat reformasi politik, hukum dan birokrasi, serta memperkuat pencegahan dan pemberantasan korupsi, narkoba, judi, dan penyeludupan.	Tata kelola Pemerintahan yang efektif dan berintegritas 6.Meningkatkan pembangunan berkelanjutan yang berwawasan lingkungan.	ASN	100	689,901,284.65	
	2	12	01	2.06	0001	Penyediaan Komponen Instalasi Listrik/Penerangan Bangunan Kantor														
							Jumlah Paket Komponen Instalasi Listrik/Penerangan Bangunan Kantor yang Disediakan	6 Paket	1 Paket	1 Paket	1 Paket	14,654,095.00	Kota Bandar Lampung, Semua Kecamatan, Semua Kel/Desa	PENDAPATAN ASLI DAERAH (PAD)	Memperkuat reformasi politik, hukum dan birokrasi, serta memperkuat pencegahan dan pemberantasan korupsi, narkoba, judi, dan penyeludupan.	Tata kelola Pemerintahan yang efektif dan berintegritas 6.Meningkatkan pembangunan berkelanjutan yang berwawasan lingkungan.	ASN	1 Paket	15,386,799.75	DINAS KEPENDUDUKAN DAN PENCATATAN SIPIL
	2	12	01	2.06	0002	Penyediaan Peralatan dan Perlengkapan Kantor														
							Jumlah Paket Peralatan dan Perlengkapan Kantor yang Disediakan	6 Paket	1 Paket	1 Paket	1 Paket	183,757,050.00	Kota Bandar Lampung, Semua Kecamatan, Semua Kel/Desa	PENDAPATAN ASLI DAERAH (PAD)	Memperkuat reformasi politik, hukum dan birokrasi, serta memperkuat pencegahan dan pemberantasan korupsi, narkoba, judi, dan penyeludupan.	Tata kelola Pemerintahan yang efektif dan berintegritas 6.Meningkatkan pembangunan berkelanjutan yang berwawasan lingkungan.	ASN	1 Paket	192,944,902.50	DINAS KEPENDUDUKAN DAN PENCATATAN SIPIL
	2	12	01	2.06	0003	Penyediaan Peralatan Rumah Tangga														
							Jumlah Paket Peralatan Rumah Tangga yang Disediakan	6 Paket	1 Paket	1 Paket	1 Paket	22,623,497.00	Kota Bandar Lampung, Semua Kecamatan, Semua Kel/Desa	PENDAPATAN ASLI DAERAH (PAD)	Memperkuat reformasi politik, hukum dan birokrasi, serta memperkuat pencegahan dan pemberantasan korupsi, narkoba, judi, dan penyeludupan.	Tata kelola Pemerintahan yang efektif dan berintegritas 6.Meningkatkan pembangunan berkelanjutan yang berwawasan lingkungan.	ASN	1 Paket	23,754,671.85	DINAS KEPENDUDUKAN DAN PENCATATAN SIPIL
	2	12	01	2.06	0004	Penyediaan Bahan Logistik Kantor														
							Jumlah Paket Bahan Logistik Kantor yang Disediakan	6 Paket	1 Paket	1 Paket	1 Paket	7,200,000.00	Kota Bandar Lampung, Semua Kecamatan, Semua Kel/Desa	PENDAPATAN ASLI DAERAH (PAD)	Memperkuat reformasi politik, hukum dan birokrasi, serta memperkuat pencegahan dan pemberantasan korupsi, narkoba, judi, dan penyeludupan.	Tata kelola Pemerintahan yang efektif dan berintegritas 6.Meningkatkan pembangunan berkelanjutan yang berwawasan lingkungan.	ASN	1 Paket	7,560,000.00	DINAS KEPENDUDUKAN DAN PENCATATAN SIPIL
	2	12	01	2.06	0005	Penyediaan Barang Cetakan dan Penggandaan														
							Jumlah Paket Barang Cetakan dan Penggandaan yang Disediakan	6 Paket	1 Paket	1 Paket	1 Paket	194,638,000.00	Kota Bandar Lampung, Semua Kecamatan, Semua Kel/Desa	PENDAPATAN ASLI DAERAH (PAD)	Memperkuat reformasi politik, hukum dan birokrasi, serta memperkuat pencegahan dan pemberantasan korupsi, narkoba, judi, dan penyeludupan.	Tata kelola Pemerintahan yang efektif dan berintegritas 6.Meningkatkan pembangunan berkelanjutan yang berwawasan lingkungan.	ASN	1 Paket	214,369,900.00	DINAS KEPENDUDUKAN DAN PENCATATAN SIPIL
	2	12	01	2.06	0006	Penyediaan Bahan Bacaan dan Peraturan Perundang-undangan														
							Jumlah Dokumen Bahan Bacaan dan Peraturan Perundang-Undangan yang Disediakan	6 Dokumen	1 Paket	12 Dokumen	12 Dokumen	6,000,000.00	Kota Bandar Lampung, Semua Kecamatan, Semua Kel/Desa	PENDAPATAN ASLI DAERAH (PAD)	Memperkuat reformasi politik, hukum dan birokrasi, serta memperkuat pencegahan dan pemberantasan korupsi, narkoba, judi, dan penyeludupan.	Tata kelola Pemerintahan yang efektif dan berintegritas 6.Meningkatkan pembangunan berkelanjutan yang berwawasan lingkungan.	ASN	12 Dokumen	6,300,000.00	DINAS KEPENDUDUKAN DAN PENCATATAN SIPIL
	2	12	01	2.06	0008	Fasilitasi Kunjungan Tamu														
							Jumlah Laporan Fasilitasi Kunjungan Tamu	12 Laporan	3 Laporan	12 Laporan	12 Laporan	20,900,000.00	Kota Bandar Lampung, Semua Kecamatan, Semua Kel/Desa	PENDAPATAN ASLI DAERAH (PAD)	Memperkuat reformasi politik, hukum dan birokrasi, serta memperkuat pencegahan dan pemberantasan korupsi, narkoba, judi, dan penyeludupan.	Tata kelola Pemerintahan yang efektif dan berintegritas 6.Meningkatkan pembangunan berkelanjutan yang berwawasan lingkungan.	ASN	12 Laporan	21,945,000.00	DINAS KEPENDUDUKAN DAN PENCATATAN SIPIL
	2	12	01	2.06	0009	Penyelenggaraan Rapat Koordinasi dan Konsultasi SKPD														
							Jumlah Laporan Penyelenggaraan Rapat Koordinasi dan Konsultasi SKPD	12 Laporan	9 Laporan	12 Laporan	12 Laporan	143,257,000.00	Kota Bandar Lampung, Semua Kecamatan, Semua Kel/Desa	PENDAPATAN ASLI DAERAH (PAD)	Memperkuat reformasi politik, hukum dan birokrasi, serta memperkuat pencegahan dan pemberantasan korupsi, narkoba, judi, dan penyeludupan.	Tata kelola Pemerintahan yang efektif dan berintegritas 6.Meningkatkan pembangunan berkelanjutan yang berwawasan lingkungan.	ASN	12 Laporan	150,419,850.00	DINAS KEPENDUDUKAN DAN PENCATATAN SIPIL
	2	12	01	2.06	0011	Dukungan Pelaksanaan Sistem Pemerintahan Berbasis Elektronik pada SKPD														
							Jumlah Dokumen Dukungan Pelaksanaan Sistem Pemerintahan Berbasis Elektronik pada SKPD	12 Dokumen	2 Dokumen	12 Dokumen	12 Dokumen	54,495,391.00	Kota Bandar Lampung, Semua Kecamatan, Semua Kel/Desa	PENDAPATAN ASLI DAERAH (PAD)	Memperkuat reformasi politik, hukum dan birokrasi, serta memperkuat pencegahan dan pemberantasan korupsi, narkoba, judi, dan penyeludupan.	Tata kelola Pemerintahan yang efektif dan berintegritas 6.Meningkatkan pembangunan berkelanjutan yang berwawasan lingkungan.	ASN	12 Dokumen	57,220,160.55	DINAS KEPENDUDUKAN DAN PENCATATAN SIPIL
	2	12	01	2.07		Pengadaan Barang Milik Daerah Penunjang Urusan Pemerintah Daerah	Pemenuhan Kebutuhan Inventaris Kantor	100	100	100	98 persen	2,445,715,966.57			Memperkuat reformasi politik, hukum dan birokrasi, serta memperkuat pencegahan dan pemberantasan korupsi, narkoba, judi, dan penyeludupan.	5.Meningkatkan kualitas pelayanan publik dan inovasi daerah dengan memanfaatkan teknologi digital dan Sistem Informasi Daerah	ASN	100	2,588,034,314.94	
	2	12	01	2.07	0001	Pengadaan Kendaraan Perorangan Dinas atau Kendaraan Dinas Jabatan														
							Jumlah Unit Kendaraan Perorangan Dinas atau Kendaraan Dinas Jabatan yang Disediakan	2 Unit	-	2 Unit	2 Unit	200,000,000.00	Kota Bandar Lampung, Semua Kecamatan, Semua Kel/Desa	PENDAPATAN ASLI DAERAH (PAD)	Memperkuat reformasi politik, hukum dan birokrasi, serta memperkuat pencegahan dan pemberantasan korupsi, narkoba, judi, dan penyeludupan.	5.Meningkatkan kualitas pelayanan publik dan inovasi daerah dengan memanfaatkan teknologi digital dan Sistem Informasi Daerah	ASN	2 Unit	210,000,000.00	DINAS KEPENDUDUKAN DAN PENCATATAN SIPIL
	2	12	01	2.07	0002	Pengadaan Kendaraan Dinas Operasional atau Lapangan														
							Jumlah Unit Kendaraan Dinas Operasional atau Lapangan yang Disediakan	2 Unit	-	2 Unit	2 Unit	200,000,000.00	Kota Bandar Lampung, Semua Kecamatan, Semua Kel/Desa	PENDAPATAN ASLI DAERAH (PAD)	Memperkuat reformasi politik, hukum dan birokrasi, serta memperkuat pencegahan dan pemberantasan korupsi, narkoba, judi, dan penyeludupan.	Tata kelola Pemerintahan yang efektif dan berintegritas 6.Meningkatkan pembangunan berkelanjutan yang berwawasan lingkungan.	ASN	2 Unit	210,000,000.00	DINAS KEPENDUDUKAN DAN PENCATATAN SIPIL
	2	12	01	2.07	0005	Pengadaan Mebel														

No	Kode					Urusan / Bidang Urusan / Program / Outcome / Kegiatan / Sub Kegiatan	Indikator Program / Kegiatan / Sub Kegiatan	Target Akhir Periode Renstra OPD	Realisasi Capaian RENJA OPD Tahun 2024	Prakiraan Capaian Target RENJA OPD Tahun 2025	Capaian Kinerja Dan Kerangka Pendanaan						Kelompok Sasaran	Prakiraan Maju Rencana Tahun 2027		Perangkat Daerah Penanggung Jawab
											Target 2026	Pagu Indikatif (Rp)	Lokasi	Sumber Dana	Prioritas			Target	Pagu Indikatif (Rp)	
															Nasional	Daerah				
1	2					3	4	5	6	7	8	9	10	11	12	13	14	15	16	17
							Jumlah Paket Mebel yang Disediakan	6 Paket	-	1 Paket	1 Unit	168,394,406.57	Kota Bandar Lampung, Semua Kecamatan, Semua Kel/Desa	PENDAPATAN ASLI DAERAH (PAD)	Memperkuat reformasi politik, hukum dan birokrasi, serta memperkuat pencegahan dan pemberantasan korupsi, narkoba, judi, dan penyeludupan.	Tata kelola Pemerintahan yang efektif dan berintegritas 6.Meningkatkan pembangunan berkelanjutan yang berwawasan lingkungan.	ASN	1 Unit	176,814,127.11	DINAS KEPENDUDUKAN DAN PENCATATAN SIPIL
	2	12	01	2.07	0006	Pengadaan Peralatan dan Mesin Lainnya														
							Jumlah Unit Peralatan dan Mesin Lainnya yang Disediakan	7 Unit	7 Unit	7 Unit	7 Unit	1,727,321,560.00	Kota Bandar Lampung, Semua Kecamatan, Semua Kel/Desa	PENDAPATAN ASLI DAERAH (PAD)	Memperkuat reformasi politik, hukum dan birokrasi, serta memperkuat pencegahan dan pemberantasan korupsi, narkoba, judi, dan penyeludupan.	Tata kelola Pemerintahan yang efektif dan berintegritas 6.Meningkatkan pembangunan berkelanjutan yang berwawasan lingkungan.	ASN	7 Unit	1,833,720,187.83	DINAS KEPENDUDUKAN DAN PENCATATAN SIPIL
	2	12	01	2.07	0010	Pengadaan Sarana dan Prasarana Gedung Kantor atau Bangunan Lainnya														
							Jumlah Unit Sarana dan Prasarana Gedung Kantor atau Bangunan Lainnya yang Disediakan	6 Unit	8 Unit	8 Unit	8 Unit	150,000,000.00	Kota Bandar Lampung, Semua Kecamatan, Semua Kel/Desa	PENDAPATAN ASLI DAERAH (PAD)	Memperkuat reformasi politik, hukum dan birokrasi, serta memperkuat pencegahan dan pemberantasan korupsi, narkoba, judi, dan penyeludupan.	Tata kelola Pemerintahan yang efektif dan berintegritas 6.Meningkatkan pembangunan berkelanjutan yang berwawasan lingkungan.	ASN	8 Unit	157,500,000.00	DINAS KEPENDUDUKAN DAN PENCATATAN SIPIL
	2	12	01	2.08		Penyediaan Jasa Penunjang Urusan Pemerintahan Daerah	Pemenuhan Jasa Penunjang Kebutuhan OPD	72 Laporan	12 Buah	12 Laporan	12 Bulan	1,441,560,000.00			Memperkuat reformasi politik, hukum dan birokrasi, serta memperkuat pencegahan dan pemberantasan korupsi, narkoba, judi, dan penyeludupan.	Tata kelola Pemerintahan yang efektif dan berintegritas 6.Meningkatkan pembangunan berkelanjutan yang berwawasan lingkungan.	ASN	12 Laporan	1,362,438,000.00	
	2	12	01	2.08	0002	Penyediaan Jasa Komunikasi, Sumber Daya Air dan Listrik														
							Jumlah Laporan Penyediaan Jasa Komunikasi, Sumber Daya Air dan Listrik yang Disediakan	72 Laporan	12 Buah	12 Laporan	12 Laporan	49,560,000.00	Kota Bandar Lampung, Semua Kecamatan, Semua Kel/Desa	PENDAPATAN ASLI DAERAH (PAD)	Memperkuat reformasi politik, hukum dan birokrasi, serta memperkuat pencegahan dan pemberantasan korupsi, narkoba, judi, dan penyeludupan.	Tata kelola Pemerintahan yang efektif dan berintegritas 6.Meningkatkan pembangunan berkelanjutan yang berwawasan lingkungan.	ASN	12 Laporan	52,038,000.00	DINAS KEPENDUDUKAN DAN PENCATATAN SIPIL
	2	12	01	2.08	0004	Penyediaan Jasa Pelayanan Umum Kantor														
							Jumlah Laporan Penyediaan Jasa Pelayanan Umum Kantor yang Disediakan	72 Laporan	12 Laporan	12 Laporan	12 Laporan	1,392,000,000.00	Kota Bandar Lampung, Semua Kecamatan, Semua Kel/Desa	PENDAPATAN ASLI DAERAH (PAD)	Memperkuat reformasi politik, hukum dan birokrasi, serta memperkuat pencegahan dan pemberantasan korupsi, narkoba, judi, dan penyeludupan.	Tata kelola Pemerintahan yang efektif dan berintegritas 6.Meningkatkan pembangunan berkelanjutan yang berwawasan lingkungan.	ASN	12 Laporan	1,310,400,000.00	DINAS KEPENDUDUKAN DAN PENCATATAN SIPIL
	2	12	01	2.09		Pemeliharaan Barang Milik Daerah Penunjang Urusan Pemerintahan Daerah	Inventaris Kantor yang Terpelihara	100	100	100	98 persen	234,920,000.00			Memperkuat reformasi politik, hukum dan birokrasi, serta memperkuat pencegahan dan pemberantasan korupsi, narkoba, judi, dan penyeludupan.	Tata kelola Pemerintahan yang efektif dan berintegritas 6.Meningkatkan pembangunan berkelanjutan yang berwawasan lingkungan.	ASN	100	246,666,000.00	
	2	12	01	2.09	0001	Penyediaan Jasa Pemeliharaan, Biaya Pemeliharaan, dan Pajak Kendaraan Perorangan Dinas atau Kendaraan Dinas Jabatan														
							Jumlah Kendaraan Perorangan Dinas atau Kendaraan Dinas Jabatan yang Dipelihara dan dibayarkan Pajaknya	1 Unit	1 Unit	1 Unit	1 Unit	40,670,000.00	Kota Bandar Lampung, Semua Kecamatan, Semua Kel/Desa	PENDAPATAN ASLI DAERAH (PAD)	Memperkuat reformasi politik, hukum dan birokrasi, serta memperkuat pencegahan dan pemberantasan korupsi, narkoba, judi, dan penyeludupan.	Tata kelola Pemerintahan yang efektif dan berintegritas 6.Meningkatkan pembangunan berkelanjutan yang berwawasan lingkungan.	ASN	1 Unit	42,703,500.00	DINAS KEPENDUDUKAN DAN PENCATATAN SIPIL
	2	12	01	2.09	0002	Penyediaan Jasa Pemeliharaan, Biaya Pemeliharaan, Pajak dan Perizinan Kendaraan Dinas Operasional atau Lapangan														
							Jumlah Kendaraan Dinas Operasional atau Lapangan yang Dipelihara dan dibayarkan Pajak dan Perizinannya	18 Unit	3 Unit	3 Unit	3 Unit	43,370,000.00	Kota Bandar Lampung, Semua Kecamatan, Semua Kel/Desa	PENDAPATAN ASLI DAERAH (PAD)	Memperkuat reformasi politik, hukum dan birokrasi, serta memperkuat pencegahan dan pemberantasan korupsi, narkoba, judi, dan penyeludupan.	Tata kelola Pemerintahan yang efektif dan berintegritas 6.Meningkatkan pembangunan berkelanjutan yang berwawasan lingkungan.	ASN	3 Unit	45,538,500.00	DINAS KEPENDUDUKAN DAN PENCATATAN SIPIL
	2	12	01	2.09	0006	Pemeliharaan Peralatan dan Mesin Lainnya														
							Jumlah Peralatan dan Mesin Lainnya yang Dipelihara	48 Unit	8 Unit	8 Unit	8 Unit	107,880,000.00	Kota Bandar Lampung, Semua Kecamatan, Semua Kel/Desa	PENDAPATAN ASLI DAERAH (PAD)	Memperkuat reformasi politik, hukum dan birokrasi, serta memperkuat pencegahan dan pemberantasan korupsi, narkoba, judi, dan penyeludupan.	Tata kelola Pemerintahan yang efektif dan berintegritas 6.Meningkatkan pembangunan berkelanjutan yang berwawasan lingkungan.	ASN	8 Unit	113,274,000.00	DINAS KEPENDUDUKAN DAN PENCATATAN SIPIL
	2	12	01	2.09	0010	Pemeliharaan/Rehabilitasi Sarana dan Prasarana Gedung Kantor atau Bangunan Lainnya														
							Jumlah Sarana dan Prasarana Gedung Kantor atau Bangunan Lainnya yang Dipelihara/Direhabilitasi	12 Unit	2 Unit	2 Unit	2 Unit	43,000,000.00	Kota Bandar Lampung, Semua Kecamatan, Semua Kel/Desa	PENDAPATAN ASLI DAERAH (PAD)	Memperkuat reformasi politik, hukum dan birokrasi, serta memperkuat pencegahan dan pemberantasan korupsi, narkoba, judi, dan penyeludupan.	Tata kelola Pemerintahan yang efektif dan berintegritas 6.Meningkatkan pembangunan berkelanjutan yang berwawasan lingkungan.	ASN	2 Unit	45,150,000.00	DINAS KEPENDUDUKAN DAN PENCATATAN SIPIL
2	2	12	02			PROGRAM PENDAFTARAN PENDUDUK	Persentase Kepemilikan Identitas Kependudukan Digital (IKD) Persentase Kepemlikan Kartu Identitas Anak (KIA)	100	98	100	40% 100%	698,690,541.31						45% 100%	707,060,794.15	
	2	12	02	2.01		Pelayanan Pendaftaran Penduduk	Persentase Kepemilikan Identitas Kependudukan Digital (IKD)	100	-	-	98 persen	220,000,000.00			Memperkuat reformasi politik, hukum dan birokrasi, serta memperkuat pencegahan dan pemberantasan korupsi, narkoba, judi, dan penyeludupan.	Tata kelola Pemerintahan yang efektif dan berintegritas 5.Meningkatkan kualitas pelayanan publik dan inovasi daerah dengan memanfaatkan teknologi digital dan Sistem Informasi Daerah	Masyarakat Kota Bandar Lampung	100	205,000,000.00	
	2	12	02	2.01	0003	Penyelesaian Masalah Pendaftaran Penduduk														
							Jumlah Penduduk yang Mendapatkan Pelayanan Penyelesaian Masalah Pendaftaran Penduduk	750	-	-	150 Orang	120,000,000.00	Kota Bandar Lampung, Semua Kecamatan, Semua Kel/Desa	PENDAPATAN ASLI DAERAH (PAD)	Memperkuat reformasi politik, hukum dan birokrasi, serta memperkuat pencegahan dan pemberantasan korupsi, narkoba, judi, dan penyeludupan.	Tata kelola Pemerintahan yang efektif dan berintegritas 5.Meningkatkan kualitas pelayanan publik dan inovasi daerah dengan memanfaatkan teknologi digital dan Sistem Informasi Daerah	Masyarakat Kota Bandar Lampung	150	100,000,000.00	DINAS KEPENDUDUKAN DAN PENCATATAN SIPIL
	2	12	02	2.01	0004	Peningkatan Pelayanan Pendaftaran Penduduk														

No	Kode					Urusan / Bidang Urusan / Program / Outcome / Kegiatan / Sub Kegiatan	Indikator Program / Kegiatan / Sub Kegiatan	Target Akhir Periode Renstra OPD	Realisasi Capaian RENJA OPD Tahun 2024	Prakiraan Capaian Target RENJA OPD Tahun 2025	Capaian Kinerja Dan Kerangka Pendanaan						Kelompok Sasaran	Prakiraan Maju Rencana Tahun 2027		Perangkat Daerah Penanggung Jawab
											Target 2026	Pagu Indikatif (Rp)	Lokasi	Sumber Dana	Prioritas			Target	Pagu Indikatif (Rp)	
															Nasional	Daerah				
1	2					3	4	5	6	7	8	9	10	11	12	13	14	15	16	17
							Jumlah Laporan Hasil Peningkatan Pelayanan Pendaftaran Penduduk	60	-	-	12 Laporan	100,000,000.00	Kota Bandar Lampung, Semua Kecamatan, Semua Kel/Desa	PENDAPATAN ASLI DAERAH (PAD)	Memperkuat reformasi politik, hukum dan birokrasi, serta memperkuat pencegahan dan pemberantasan korupsi, narkoba, judi, dan penyeludupan.	Tata kelola Pemerintahan yang efektif dan berintegritas 5.Meningkatkan kualitas pelayanan publik dan inovasi daerah dengan memanfaatkan teknologi digital dan Sistem Informasi Daerah	Masyarakat Kota Bandar Lampung	12	105,000,000.00	DINAS KEPENDUDUKAN DAN PENCATATAN SIPIL
	2	12	02	2.02		Penataan Pendaftaran Penduduk	Persentase Kepemilikan Identitas Kependudukan Digital (IKD)	100	-	-	98 persen	371,200,984.31			Memperkuat reformasi politik, hukum dan birokrasi, serta memperkuat pencegahan dan pemberantasan korupsi, narkoba, judi, dan penyeludupan.	Tata kelola Pemerintahan yang efektif dan berintegritas 6.Meningkatkan pembangunan berkelanjutan yang berwawasan lingkungan.	Masyarakat Kota Bandar Lampung	98,50	389,761,033.34	
	2	12	02	2.02	0002	Pengadaan Dokumen Kependudukan selain Blangko KTP-EI, Formulir, dan Buku Terkait Pendaftaran Penduduk Sesuai dengan Kebutuhan														
							Jumlah Dokumen Kependudukan selain Blangko KTP-EI, Formulir, dan Buku Terkait Pendaftaran Penduduk Sesuai dengan Kebutuhan yang Tersedia	120 Dokumen	20 Dokumen	20 Dokumen	20 Dokumen	371,200,984.31	Kota Bandar Lampung, Semua Kecamatan, Semua Kel/Desa	PENDAPATAN ASLI DAERAH (PAD)	Memperkuat reformasi politik, hukum dan birokrasi, serta memperkuat pencegahan dan pemberantasan korupsi, narkoba, judi, dan penyeludupan.	Tata kelola Pemerintahan yang efektif dan berintegritas 6.Meningkatkan pembangunan berkelanjutan yang berwawasan lingkungan.	Masyarakat Kota Bandar Lampung	20 Dokumen	389,761,033.34	DINAS KEPENDUDUKAN DAN PENCATATAN SIPIL
	2	12	02	2.03		Penyelenggaraan Pendaftaran Penduduk	Penyampaian informasi melalui media	60 Dokumen	-	-	20 kecamatan	107,489,557.00			Memperkuat reformasi politik, hukum dan birokrasi, serta memperkuat pencegahan dan pemberantasan korupsi, narkoba, judi, dan penyeludupan.	Tata kelola Pemerintahan yang efektif dan berintegritas 6.Meningkatkan pembangunan berkelanjutan yang berwawasan lingkungan.	Masyarakat Kota Bandar Lampung	20 Dokumen	112,299,760.81	
	2	12	02	2.03	0001	Koordinasi antar Lembaga Pemerintah dan Lembaga Non-Pemerintah di Kabupaten/Kota dalam Penertiban Pelayanan Pendaftaran Penduduk														
							Jumlah Laporan Hasil Koordinasi antar Lembaga Pemerintah dan Lembaga Non-Pemerintah di Kabupaten/Kota dalam Penertiban Pelayanan Pendaftaran Penduduk	120 Laporan	0	20 Laporan	12 Laporan	107,489,557.00	Kota Bandar Lampung, Semua Kecamatan, Semua Kel/Desa	PENDAPATAN ASLI DAERAH (PAD)	Memperkuat reformasi politik, hukum dan birokrasi, serta memperkuat pencegahan dan pemberantasan korupsi, narkoba, judi, dan penyeludupan.	Tata kelola Pemerintahan yang efektif dan berintegritas 6.Meningkatkan pembangunan berkelanjutan yang berwawasan lingkungan.	Masyarakat Kota Bandar Lampung	20 Laporan	112,299,760.81	DINAS KEPENDUDUKAN DAN PENCATATAN SIPIL
3	2	12	03			PROGRAM PENCATATAN SIPIL	Persentase Cakupan Kepemilikan Akta Kelahiran pada Anak Usia 0-4 Tahun	100%	97	100%	100%	341,670,385.08						100	345,763,567.12	
	2	12	03	2.01		Pelayanan Pencatatan Sipil	Jumlah Akta Kelahiran Yang Terbit	100	-	-	20 layanan	132,665,367.00			Memperkuat reformasi politik, hukum dan birokrasi, serta memperkuat pencegahan dan pemberantasan korupsi, narkoba, judi, dan penyeludupan.	Tata kelola Pemerintahan yang efektif dan berintegritas 6.Meningkatkan pembangunan berkelanjutan yang berwawasan lingkungan.	Masyarakat Kota Bandar Lampung	100	126,308,298.14	
	2	12	03	2.01	0002	Peningkatan dalam Pelayanan Pencatatan Sipil														
							Jumlah Layanan Pencatatan Sipil yang Ditingkatkan	24 Layanan	-	-	5 Layanan	132,665,367.00	Kota Bandar Lampung, Semua Kecamatan, Semua Kel/Desa	PENDAPATAN ASLI DAERAH (PAD)	Memperkuat reformasi politik, hukum dan birokrasi, serta memperkuat pencegahan dan pemberantasan korupsi, narkoba, judi, dan penyeludupan.	Tata kelola Pemerintahan yang efektif dan berintegritas 6.Meningkatkan pembangunan berkelanjutan yang berwawasan lingkungan.	Masyarakat Kota Bandar Lampung	4 Layanan	126,308,298.14	DINAS KEPENDUDUKAN DAN PENCATATAN SIPIL
	2	12	03	2.02		Penyelenggaraan Pencatatan Sipil	Cakupan Persentase Penerbitan Akta Kelahiran	100	-	-	100 persen	209,005,018.08			Memperkuat reformasi politik, hukum dan birokrasi, serta memperkuat pencegahan dan pemberantasan korupsi, narkoba, judi, dan penyeludupan.	Tata kelola Pemerintahan yang efektif dan berintegritas 5.Meningkatkan kualitas pelayanan publik dan inovasi daerah dengan memanfaatkan teknologi digital dan Sistem Informasi Daerah	Masyarakat Kota Bandar Lampung	100	219,455,268.98	
	2	12	03	2.02	0002	Koordinasi dengan Kantor Kementerian yang Menyelenggarakan Urusan Pemerintahan di Bidang Agama Kabupaten/Kota dalam Memelihara Hubungan Timbal Balik Melalui Pembinaan Masing-Masing kepada Instansi Vertikal dan UPT Dinas Kependudukan dan Pencatatan Sipil Kabupaten/Kota														
							Jumlah Laporan Hasil Koordinasi dengan Kantor Kementerian yang Menyelenggarakan Urusan Pemerintahan di Bidang Agama Kabupaten/Kota dalam Memelihara Hubungan Timbal Balik Melalui Pembinaan Masing-Masing kepada Instansi Vertikal dan UPT Dinas Kependudukan dan Pencatatan Sipil Kabupaten/Kota	20	0	20	20 Laporan	109,005,018.08	Kota Bandar Lampung, Semua Kecamatan, Semua Kel/Desa	PENDAPATAN ASLI DAERAH (PAD)	Memperkuat reformasi politik, hukum dan birokrasi, serta memperkuat pencegahan dan pemberantasan korupsi, narkoba, judi, dan penyeludupan.	Tata kelola Pemerintahan yang efektif dan berintegritas 5.Meningkatkan kualitas pelayanan publik dan inovasi daerah dengan memanfaatkan teknologi digital dan Sistem Informasi Daerah	Masyarakat Kota Bandar Lampung	20	114,455,268.98	DINAS KEPENDUDUKAN DAN PENCATATAN SIPIL
	2	12	03	2.02	0006	Fasilitasi Terkait Pencatatan Sipil														
							Jumlah Laporan Hasil Fasilitasi Pencatatan Sipil	60	0	12	12 Laporan	100,000,000.00	Kota Bandar Lampung, Semua Kecamatan, Semua Kel/Desa	PENDAPATAN ASLI DAERAH (PAD)	Memperkuat reformasi politik, hukum dan birokrasi, serta memperkuat pencegahan dan pemberantasan korupsi, narkoba, judi, dan penyeludupan.	Tata kelola Pemerintahan yang efektif dan berintegritas 5.Meningkatkan kualitas pelayanan publik dan inovasi daerah dengan memanfaatkan teknologi digital dan Sistem Informasi Daerah	Masyarakat Kota Bandar Lampung	12	105,000,000.00	DINAS KEPENDUDUKAN DAN PENCATATAN SIPIL
4	2	12	04			PROGRAM PENGELOLAAN INFORMASI ADMINISTRASI KEPENDUDUKAN	Persentase Informasi Kependudukan yang dimanfaatkan	60	21.53	30	100 Persen	851,436,663.33						100%	861,636,801.85	
	2	12	04	2.03		Penyelenggaraan Pengelolaan Informasi Administrasi Kependudukan	Penerapan KTP Nasional Berbasis NIK Persentase Cakupan Identitas Kependudukan Digital (IKD)	60	21.53	30	20 kec 44 laporan	851,436,663.33			Memperkuat reformasi politik, hukum dan birokrasi, serta memperkuat pencegahan dan pemberantasan korupsi, narkoba, judi, dan penyeludupan.	Tata kelola Pemerintahan yang efektif dan berintegritas 6.Meningkatkan pembangunan berkelanjutan yang berwawasan lingkungan.	Masyarakat Kota Bandar Lampung	45	861,636,801.85	
	2	12	04	2.03	0003	Fasilitasi Terkait Pengelolaan Informasi Administrasi Kependudukan														
							Jumlah Laporan Hasil Fasilitasi Pengelolaan Informasi Administrasi Kependudukan	20 Laporan	12 Laporan	20 Laporan	20 Laporan	279,077,661.00	Kota Bandar Lampung, Semua Kecamatan, Semua Kel/Desa	PENDAPATAN ASLI DAERAH (PAD)	Memperkuat reformasi politik, hukum dan birokrasi, serta memperkuat pencegahan dan pemberantasan korupsi, narkoba, judi, dan penyeludupan.	Tata kelola Pemerintahan yang efektif dan berintegritas 6.Meningkatkan pembangunan berkelanjutan yang berwawasan lingkungan.	Masyarakat Kota Bandar Lampung	20 Laporan	283,475,016.95	DINAS KEPENDUDUKAN DAN PENCATATAN SIPIL
	2	12	04	2.03	0004	Penyelenggaraan Pemanfaatan Data Kependudukan														

No	Kode					Urusan / Bidang Urusan / Program / Outcome / Kegiatan / Sub Kegiatan	Indikator Program / Kegiatan / Sub Kegiatan	Target Akhir Periode Renstra OPD	Realisasi Capaian RENJA OPD Tahun 2024	Prakiraan Capaian Target RENJA OPD Tahun 2025	Capaian Kinerja Dan Kerangka Pendanaan						Kelompok Sasaran	Prakiraan Maju Rencana Tahun 2027		Perangkat Daerah Penanggung Jawab
											Target 2026	Pagu Indikatif (Rp)	Lokasi	Sumber Dana	Prioritas			Target	Pagu Indikatif (Rp)	
															Nasional	Daerah				
1	2					3	4	5	6	7	8	9	10	11	12	13	14	15	16	17
							Jumlah Dokumen Penyelenggaraan Pemanfaatan Data Kependudukan	20 Dokumen	12 Laporan	20 Dokumen	20 Dokumen	215,690,492.33	Kota Bandar Lampung, Semua Kecamatan, Semua Kel/Desa	PENDAPATAN ASLI DAERAH (PAD)	Memperkuat reformasi politik, hukum dan birokrasi, serta memperkuat pencegahan dan pemberantasan korupsi, narkoba, judi, dan penyeludupan.	Tata kelola Pemerintahan yang efektif dan berintegritas 6.Meningkatkan pembangunan berkelanjutan yang berwawasan lingkungan.	Masyarakat Kota Bandar Lampung	20 Dokumen	216,475,016.95	DINAS KEPENDUDUKAN DAN PENCATATAN SIPIL
	2	12	04	2.03	0005	Sosialisasi Terkait Pengelolaan Informasi Administrasi Kependudukan														
							Jumlah Laporan Hasil Sosialisasi Pengelolaan Informasi Administrasi Kependudukan	20 Laporan	80 Laporan	20 Laporan	20 Laporan	356,668,510.00	Kota Bandar Lampung, Semua Kecamatan, Semua Kel/Desa	PENDAPATAN ASLI DAERAH (PAD)	Memperkuat reformasi politik, hukum dan birokrasi, serta memperkuat pencegahan dan pemberantasan korupsi, narkoba, judi, dan penyeludupan.	Tata kelola Pemerintahan yang efektif dan berintegritas 6.Meningkatkan pembangunan berkelanjutan yang berwawasan lingkungan.	Masyarakat Kota Bandar Lampung	20 Laporan	361,686,767.95	DINAS KEPENDUDUKAN DAN PENCATATAN SIPIL
5	2	12	05			PROGRAM PENGELOLAAN PROFIL KEPENDUDUKAN	Cakupan Pnegelolaan profil Kependudukan	95	50	55	65%	207,514,000.00						75%	210,000,000.00	
	2	12	05	2.01		Penyusunan Profil Kependudukan	Penyusunan profil kependudukan	5 dokumen	0	1 Dokumen	1 Dokumen	207,514,000.00			Memperkuat reformasi politik, hukum dan birokrasi, serta memperkuat pencegahan dan pemberantasan korupsi, narkoba, judi, dan penyeludupan.	Tata kelola Pemerintahan yang efektif dan berintegritas 5.Meningkatkan kualitas pelayanan publik dan inovasi daerah dengan memanfaatkan teknologi digital dan Sistem Informasi Daerah	MASYARAKAT	1 Dokumen	210,000,000.00	
	2	12	05	2.01	0001	Penyediaan Data Kependudukan Kabupaten/Kota														
							Jumlah Data Kependudukan Kabupaten/Kota	5 dokumen	0	1 dokumen	1 Dokumen	100,000,000.00	-	PENDAPATAN ASLI DAERAH (PAD)	Memperkuat reformasi politik, hukum dan birokrasi, serta memperkuat pencegahan dan pemberantasan korupsi, narkoba, judi, dan penyeludupan.	Tata kelola Pemerintahan yang efektif dan berintegritas 5.Meningkatkan kualitas pelayanan publik dan inovasi daerah dengan memanfaatkan teknologi digital dan Sistem Informasi Daerah	MASYARAKAT	1 Dokumen	100,000,000.00	DINAS KEPENDUDUKAN DAN PENCATATAN SIPIL
	2	12	05	2.01	0002	Penyusunan Profil Data Perkembangan dan Proyeksi Kependudukan serta Kebutuhan yang Lain														
							Jumlah Dokumen Profil Data Perkembangan dan Proyeksi Kependudukan serta Kebutuhan yang Lain yang tersusun	5 dokumen	0	1 dokumen	1 Dokumen	107,514,000.00	Kota Bandar Lampung, Semua Kecamatan, Semua Kel/Desa	PENDAPATAN ASLI DAERAH (PAD)	Memperkuat reformasi politik, hukum dan birokrasi, serta memperkuat pencegahan dan pemberantasan korupsi, narkoba, judi, dan penyeludupan.	Tata kelola Pemerintahan yang efektif dan berintegritas 5.Meningkatkan kualitas pelayanan publik dan inovasi daerah dengan memanfaatkan teknologi digital dan Sistem Informasi Daerah	MASYARAKAT	1 Dokumen	110,000,000.00	DINAS KEPENDUDUKAN DAN PENCATATAN SIPIL
						DINAS PEMBERDAYAAN MASYARAKAT						4,999,136,370.00							4,806,138,773.85	
	2					URUSAN PEMERINTAHAN WAJIB YANG TIDAK BERKAITAN DENGAN PELAYANAN DASAR						4,999,136,370.00							4,806,138,773.85	
	2	13				URUSAN PEMERINTAHAN BIDANG PEMBERDAYAAN MASYARAKAT DAN DESA						4,999,136,370.00							4,806,138,773.85	
74	2	13	01			PROGRAM PENUNJANG URUSAN PEMERINTAHAN DAERAH KABUPATEN/KOTA	Cakupan Pemenuhan Kebutuhan Penunjang Urusan Pemerintah Bidang Pemberdayaan Masyarakat dan Desa	98 Persen	98 Persen	98 Persen	98 Persen	3,850,802,600.00						98 Persen	4,136,138,773.85	
	2	13	01	2.01		Perencanaan, Penganggaran, dan Evaluasi Kinerja Perangkat Daerah	Tersedianya dokumen Perencanaan, Penganggaran dan Evaluasi Kinerja Perangkat Daerah yang Berkualitas	1Dokumen	1 Dokumen	1 Dokumen	1 Dokumen	4,000,000.00			Memperkuat reformasi politik, hukum dan birokrasi, serta memperkuat pencegahan dan pemberantasan korupsi, narkoba, judi, dan penyeludupan.	Tata kelola Pemerintahan yang efektif dan berintegritas 5.Meningkatkan kualitas pelayanan publik dan inovasi daerah dengan memanfaatkan teknologi digital dan Sistem Informasi Daerah	ASN Dinas Pemberdayaan Masyarakat Kota Bandar Lampung	1Dokumen	4,200,000.00	
	2	13	01	2.01	0001	Penyusunan Dokumen Perencanaan Perangkat Daerah														
							Jumlah Dokumen Perencanaan Perangkat Daerah	6 Dokumen	1 Dokumen	1 Dokumen	1 Dokumen	2,000,000.00	Kota Bandar Lampung, Semua Kecamatan, Semua Kel/Desa	PENDAPATAN ASLI DAERAH (PAD)	Memperkuat reformasi politik, hukum dan birokrasi, serta memperkuat pencegahan dan pemberantasan korupsi, narkoba, judi, dan penyeludupan.	Tata kelola Pemerintahan yang efektif dan berintegritas 5.Meningkatkan kualitas pelayanan publik dan inovasi daerah dengan memanfaatkan teknologi digital dan Sistem Informasi Daerah	ASN Dinas Pemberdayaan Masyarakat Kota Bandar Lampung	1 Dokumen	2,100,000.00	DINAS PEMBERDAYAAN MASYARAKAT
	2	13	01	2.01	0006	Koordinasi dan Penyusunan Laporan Capaian Kinerja dan Ikhtisar Realisasi Kinerja SKPD														
							Jumlah Laporan Capaian Kinerja dan Ikhtisar Realisasi Kinerja SKPD dan Laporan Hasil Koordinasi Penyusunan Laporan Capaian Kinerja dan Ikhtisar Realisasi Kinerja SKPD	6 Laporan	1 Laporan	1 Laporan	1 Laporan	2,000,000.00	Kota Bandar Lampung, Semua Kecamatan, Semua Kel/Desa	PENDAPATAN ASLI DAERAH (PAD)	Memperkuat reformasi politik, hukum dan birokrasi, serta memperkuat pencegahan dan pemberantasan korupsi, narkoba, judi, dan penyeludupan.	Tata kelola Pemerintahan yang efektif dan berintegritas 5.Meningkatkan kualitas pelayanan publik dan inovasi daerah dengan memanfaatkan teknologi digital dan Sistem Informasi Daerah	ASN Dinas Pemberdayaan Masyarakat Kota Bandar Lampung	1 Laporan	2,100,000.00	DINAS PEMBERDAYAAN MASYARAKAT
	2	13	01	2.02		Administrasi Keuangan Perangkat Daerah	Tersedianya dokumen Administrasi Keuangan Perangkat Daerah yang Akuntabel	1Dokumen	1 Dokumen	1 Dokumen	1 Dokumen	3,167,302,600.00			Memperkuat reformasi politik, hukum dan birokrasi, serta memperkuat pencegahan dan pemberantasan korupsi, narkoba, judi, dan penyeludupan.	Tata kelola Pemerintahan yang efektif dan berintegritas 5.Meningkatkan kualitas pelayanan publik dan inovasi daerah dengan memanfaatkan teknologi digital dan Sistem Informasi Daerah	ASN Dinas Pemberdayaan Masyarakat Kota Bandar Lampung	1Dokumen	3,484,878,058.85	
	2	13	01	2.02	0001	Penyediaan Gaji dan Tunjangan ASN														
							Jumlah Orang yang Menerima Gaji dan Tunjangan ASN	126 Orang/bulan	21 Orang/bulan	21 Orang/bulan	21 Orang/bulan	3,045,802,600.00	Kota Bandar Lampung, Semua Kecamatan, Semua Kel/Desa	DANA ALOKASI UMUM (DAU)	Memperkuat reformasi politik, hukum dan birokrasi, serta memperkuat pencegahan dan pemberantasan korupsi, narkoba, judi, dan penyeludupan.	Tata kelola Pemerintahan yang efektif dan berintegritas 5.Meningkatkan kualitas pelayanan publik dan inovasi daerah dengan memanfaatkan teknologi digital dan Sistem Informasi Daerah	ASN Dinas Pemberdayaan Masyarakat Kota Bandar Lampung	21 Orang/bulan	3,363,303,058.85	DINAS PEMBERDAYAAN MASYARAKAT
	2	13	01	2.02	0003	Pelaksanaan Penatausahaan dan Pengujian/Verifikasi Keuangan SKPD														
							Jumlah Dokumen Penatausahaan dan Pengujian/Verifikasi Keuangan SKPD	6 Dokumen	1 Dokumen	1 Dokumen	1 Dokumen	120,000,000.00	Kota Bandar Lampung, Semua Kecamatan, Semua Kel/Desa	PENDAPATAN ASLI DAERAH (PAD)	Memperkuat reformasi politik, hukum dan birokrasi, serta memperkuat pencegahan dan pemberantasan korupsi, narkoba, judi, dan penyeludupan.	Tata kelola Pemerintahan yang efektif dan berintegritas 5.Meningkatkan kualitas pelayanan publik dan inovasi daerah dengan memanfaatkan teknologi digital dan Sistem Informasi Daerah	ASN Dinas Pemberdayaan Masyarakat Kota Bandar Lampung	1 Dokumen	120,000,000.00	DINAS PEMBERDAYAAN MASYARAKAT
	2	13	01	2.02	0005	Koordinasi dan Penyusunan Laporan Keuangan Akhir Tahun SKPD														
							Jumlah Laporan Keuangan Akhir Tahun SKPD dan Laporan Hasil Koordinasi Penyusunan Laporan Keuangan Akhir Tahun SKPD	6 Laporan	1 Laporan	1 Laporan	1 Laporan	1,500,000.00	Kota Bandar Lampung, Semua Kecamatan, Semua Kel/Desa	PENDAPATAN ASLI DAERAH (PAD)	Memperkuat reformasi politik, hukum dan birokrasi, serta memperkuat pencegahan dan pemberantasan korupsi, narkoba, judi, dan penyeludupan.	Tata kelola Pemerintahan yang efektif dan berintegritas 6.Meningkatkan pembangunan berkelanjutan yang berwawasan lingkungan.	ASN Dinas Pemberdayaan Masyarakat Kota Bandar Lampung	1 Laporan	1,575,000.00	DINAS PEMBERDAYAAN MASYARAKAT
	2	13	01	2.03		Administrasi Barang Milik Daerah pada Perangkat Daerah	Terlaksananya Penatausahaan Barang Milik Daerah pada SKPD	4Dokumen	1 Dokumen	1 Dokumen	1 Dokumen	0,00			Memperkuat reformasi politik, hukum dan birokrasi, serta memperkuat pencegahan dan pemberantasan korupsi, narkoba, judi, dan penyeludupan.	Tata kelola Pemerintahan yang efektif dan berintegritas 5.Meningkatkan kualitas pelayanan publik dan inovasi daerah dengan memanfaatkan teknologi digital dan Sistem Informasi Daerah	ASN Dinas Pemberdayaan Masyarakat Kota Bandar Lampung	1Dokumen	2,000,000.00	

No	Kode					Urusan / Bidang Urusan / Program / Outcome / Kegiatan / Sub Kegiatan	Indikator Program / Kegiatan / Sub Kegiatan	Target Akhir Periode Renstra OPD	Realisasi Capaian RENJA OPD Tahun 2024	Prakiraan Capaian Target RENJA OPD Tahun 2025	Capaian Kinerja Dan Kerangka Pendanaan						Kelompok Sasaran	Prakiraan Maju Rencana Tahun 2027		Perangkat Daerah Penanggung Jawab
											Target 2026	Pagu Indikatif (Rp)	Lokasi	Sumber Dana	Prioritas			Target	Pagu Indikatif (Rp)	
															Nasional	Daerah				
1	2					3	4	5	6	7	8	9	10	11	12	13	14	15	16	17
	2	13	01	2.03	0006	Penatausahaan Barang Milik Daerah pada SKPD														
							Jumlah Laporan Penatausahaan Barang Milik Daerah pada SKPD	5 Laporan	1 Laporan	1 Laporan	1 Laporan	0,00	Kota Bandar Lampung, Semua Kecamatan, Semua Kel/Desa	PENDAPATAN ASLI DAERAH (PAD)	Memperkuat reformasi politik, hukum dan birokrasi, serta memperkuat pencegahan dan pemberantasan korupsi, narkoba, judi, dan penyeludupan.	Tata kelola Pemerintahan yang efektif dan berintegritas 5.Meningkatkan kualitas pelayanan publik dan inovasi daerah dengan memanfaatkan teknologi digital dan Sistem Informasi Daerah	ASN Dinas Pemberdayaan Masyarakat Kota Bandar Lampung	1 Laporan	2,000,000.00	DINAS PEMBERDAYAAN MASYARAKAT
	2	13	01	2.05		Administrasi Kepegawaian Perangkat Daerah	Terlaksananya Administrasi Kepegawaian Perangkat Daerah	1Dokumen	1 Dokumen	1 Dokumen	1 Dokumen	20,000,000.00			Memperkuat reformasi politik, hukum dan birokrasi, serta memperkuat pencegahan dan pemberantasan korupsi, narkoba, judi, dan penyeludupan.	Tata kelola Pemerintahan yang efektif dan berintegritas 5.Meningkatkan kualitas pelayanan publik dan inovasi daerah dengan memanfaatkan teknologi digital dan Sistem Informasi Daerah	ASN Dinas Pemberdayaan Masyarakat Kota Bandar Lampung	1Dokumen	21,000,000.00	
	2	13	01	2.05	0002	Pengadaan Pakaian Dinas beserta Atribut Kelengkapannya														
							Jumlah Paket Pakaian Dinas beserta Atribut Kelengkapan	4 Paket	1 Paket	1 Paket	1 Paket	10,000,000.00	Kota Bandar Lampung, Semua Kecamatan, Semua Kel/Desa	PENDAPATAN ASLI DAERAH (PAD)	Memperkuat reformasi politik, hukum dan birokrasi, serta memperkuat pencegahan dan pemberantasan korupsi, narkoba, judi, dan penyeludupan.	Tata kelola Pemerintahan yang efektif dan berintegritas 5.Meningkatkan kualitas pelayanan publik dan inovasi daerah dengan memanfaatkan teknologi digital dan Sistem Informasi Daerah	ASN Dinas Pemberdayaan Masyarakat Kota Bandar Lampung	1 Paket	10,000,000.00	DINAS PEMBERDAYAAN MASYARAKAT
	2	13	01	2.05	0009	Pendidikan dan Pelatihan Pegawai Berdasarkan Tugas dan Fungsi														
							Jumlah Pegawai Berdasarkan Tugas dan Fungsi yang Mengikuti Pendidikan dan Pelatihan	18 Orang	2 Orang	2 Orang	2 Orang	10,000,000.00	Kota Bandar Lampung, Semua Kecamatan, Semua Kel/Desa	PENDAPATAN ASLI DAERAH (PAD)	Memperkuat reformasi politik, hukum dan birokrasi, serta memperkuat pencegahan dan pemberantasan korupsi, narkoba, judi, dan penyeludupan.	Tata kelola Pemerintahan yang efektif dan berintegritas 5.Meningkatkan kualitas pelayanan publik dan inovasi daerah dengan memanfaatkan teknologi digital dan Sistem Informasi Daerah	ASN Dinas Pemberdayaan Masyarakat Kota Bandar Lampung	3 Orang	11,000,000.00	DINAS PEMBERDAYAAN MASYARAKAT
	2	13	01	2.06		Administrasi Umum Perangkat Daerah	Terlaksananya Administrasi Umum Perangkat Daerah	1 Dokumen	1 Dokumen	1 Dokumen	1 Dokumen	149,800,000.00			Memperkuat reformasi politik, hukum dan birokrasi, serta memperkuat pencegahan dan pemberantasan korupsi, narkoba, judi, dan penyeludupan.	Tata kelola Pemerintahan yang efektif dan berintegritas 5.Meningkatkan kualitas pelayanan publik dan inovasi daerah dengan memanfaatkan teknologi digital dan Sistem Informasi Daerah	ASN Dinas Pemberdayaan Masyarakat Kota Bandar Lampung	1Dokumen	125,481,215.00	
	2	13	01	2.06	0002	Penyediaan Peralatan dan Perlengkapan Kantor														
							Jumlah Paket Peralatan dan Perlengkapan Kantor yang Disediakan	6 Paket	1 Paket	1 Paket	1 Paket	40,000,000.00	Kota Bandar Lampung, Semua Kecamatan, Semua Kel/Desa	PENDAPATAN ASLI DAERAH (PAD)	Memperkuat reformasi politik, hukum dan birokrasi, serta memperkuat pencegahan dan pemberantasan korupsi, narkoba, judi, dan penyeludupan.	Tata kelola Pemerintahan yang efektif dan berintegritas 5.Meningkatkan kualitas pelayanan publik dan inovasi daerah dengan memanfaatkan teknologi digital dan Sistem Informasi Daerah	ASN Dinas Pemberdayaan Masyarakat Kota Bandar Lampung	1 Paket	49,500,000.00	DINAS PEMBERDAYAAN MASYARAKAT
	2	13	01	2.06	0003	Penyediaan Peralatan Rumah Tangga														
							Jumlah Paket Peralatan Rumah Tangga yang Disediakan	5 Paket	0	0	1 Paket	40,000,000.00	Kota Bandar Lampung, Semua Kecamatan, Semua Kel/Desa	PENDAPATAN ASLI DAERAH (PAD)	Memperkuat reformasi politik, hukum dan birokrasi, serta memperkuat pencegahan dan pemberantasan korupsi, narkoba, judi, dan penyeludupan.	Tata kelola Pemerintahan yang efektif dan berintegritas 5.Meningkatkan kualitas pelayanan publik dan inovasi daerah dengan memanfaatkan teknologi digital dan Sistem Informasi Daerah	ASN Dinas Pemberdayaan Masyarakat Kota Bandar Lampung	1 Paket	0,00	DINAS PEMBERDAYAAN MASYARAKAT
	2	13	01	2.06	0004	Penyediaan Bahan Logistik Kantor														
							Jumlah Paket Bahan Logistik Kantor yang Disediakan	6 Paket	1 Paket	1 Paket	1 Paket	15,000,000.00	Kota Bandar Lampung, Semua Kecamatan, Semua Kel/Desa	PENDAPATAN ASLI DAERAH (PAD)	Memperkuat reformasi politik, hukum dan birokrasi, serta memperkuat pencegahan dan pemberantasan korupsi, narkoba, judi, dan penyeludupan.	Tata kelola Pemerintahan yang efektif dan berintegritas 5.Meningkatkan kualitas pelayanan publik dan inovasi daerah dengan memanfaatkan teknologi digital dan Sistem Informasi Daerah	ASN Dinas Pemberdayaan Masyarakat Kota Bandar Lampung	1 Paket	10,500,000.00	DINAS PEMBERDAYAAN MASYARAKAT
	2	13	01	2.06	0005	Penyediaan Barang Cetakan dan Penggandaan														
							Jumlah Paket Barang Cetakan dan Penggandaan yang Disediakan	6 Paket	1 Paket	1 Paket	1 Paket	30,000,000.00	Kota Bandar Lampung, Semua Kecamatan, Semua Kel/Desa	PENDAPATAN ASLI DAERAH (PAD)	Memperkuat reformasi politik, hukum dan birokrasi, serta memperkuat pencegahan dan pemberantasan korupsi, narkoba, judi, dan penyeludupan.	Tata kelola Pemerintahan yang efektif dan berintegritas 5.Meningkatkan kualitas pelayanan publik dan inovasi daerah dengan memanfaatkan teknologi digital dan Sistem Informasi Daerah	ASN Dinas Pemberdayaan Masyarakat Kota Bandar Lampung	1 Paket	10,500,000.00	DINAS PEMBERDAYAAN MASYARAKAT
	2	13	01	2.06	0006	Penyediaan Bahan Bacaan dan Peraturan Perundang-undangan														
							Jumlah Dokumen Bahan Bacaan dan Peraturan Perundang-Undangan yang Disediakan	5 Dokumen	1 Dokumen	1 Dokumen	1 Dokumen	4,800,000.00	Kota Bandar Lampung, Semua Kecamatan, Semua Kel/Desa	PENDAPATAN ASLI DAERAH (PAD)	Memperkuat reformasi politik, hukum dan birokrasi, serta memperkuat pencegahan dan pemberantasan korupsi, narkoba, judi, dan penyeludupan.	Tata kelola Pemerintahan yang efektif dan berintegritas 5.Meningkatkan kualitas pelayanan publik dan inovasi daerah dengan memanfaatkan teknologi digital dan Sistem Informasi Daerah	ASN Dinas Pemberdayaan Masyarakat Kota Bandar Lampung	1 Dokumen	0,00	DINAS PEMBERDAYAAN MASYARAKAT
	2	13	01	2.06	0009	Penyelenggaraan Rapat Koordinasi dan Konsultasi SKPD														
							Jumlah Laporan Penyelenggaraan Rapat Koordinasi dan Konsultasi SKPD	6 Laporan	1 Laporan	1 Laporan	1 Laporan	20,000,000.00	Kota Bandar Lampung, Semua Kecamatan, Semua Kel/Desa	PENDAPATAN ASLI DAERAH (PAD)	Memperkuat reformasi politik, hukum dan birokrasi, serta memperkuat pencegahan dan pemberantasan korupsi, narkoba, judi, dan penyeludupan.	Tata kelola Pemerintahan yang efektif dan berintegritas 5.Meningkatkan kualitas pelayanan publik dan inovasi daerah dengan memanfaatkan teknologi digital dan Sistem Informasi Daerah	ASN Dinas Pemberdayaan Masyarakat Kota Bandar Lampung	1 Laporan	54,981,215.00	DINAS PEMBERDAYAAN MASYARAKAT
	2	13	01	2.06	0011	Dukungan Pelaksanaan Sistem Pemerintahan Berbasis Elektronik pada SKPD														
							Jumlah Dokumen Dukungan Pelaksanaan Sistem Pemerintahan Berbasis Elektronik pada SKPD	3 Dokumen	0 Dokumen	0 Dokumen	0 Dokumen	0,00	Kota Bandar Lampung, Semua Kecamatan, Semua Kel/Desa	PENDAPATAN ASLI DAERAH (PAD)	Memperkuat reformasi politik, hukum dan birokrasi, serta memperkuat pencegahan dan pemberantasan korupsi, narkoba, judi, dan penyeludupan.	Tata kelola Pemerintahan yang efektif dan berintegritas 5.Meningkatkan kualitas pelayanan publik dan inovasi daerah dengan memanfaatkan teknologi digital dan Sistem Informasi Daerah	ASN Dinas Pemberdayaan Masyarakat Kota Bandar Lampung	1 Dokumen	0,00	DINAS PEMBERDAYAAN MASYARAKAT
	2	13	01	2.07		Pengadaan Barang Milik Daerah Penunjang Urusan Pemerintah Daerah	Terpenuhinya kebutuhan Barang Penunjang Urusan Perangkat Daerah	1Dokumen	1 Dokumen	1 Dokumen	1 Dokumen	207,710,000.00			-	Tata kelola Pemerintahan yang efektif dan berintegritas 5.Meningkatkan kualitas pelayanan publik dan inovasi daerah dengan memanfaatkan teknologi digital dan Sistem Informasi Daerah	ASN Dinas Pemberdayaan Masyarakat Kota Bandar Lam	1Dokumen	197,250,000.00	
	2	13	01	2.07	0001	Pengadaan Kendaraan Perorangan Dinas atau Kendaraan Dinas Jabatan														
							Jumlah Unit Kendaraan Perorangan Dinas atau Kendaraan Dinas Jabatan yang Disediakan	1 Unit	1 Unit	1 Unit	1 Unit	150,000,000.00	Kota Bandar Lampung, Semua Kecamatan, Semua Kel/Desa	PENDAPATAN ASLI DAERAH (PAD)	-	Tata kelola Pemerintahan yang efektif dan berintegritas 5.Meningkatkan kualitas pelayanan publik dan inovasi daerah dengan memanfaatkan teknologi digital dan Sistem Informasi Daerah	ASN Dinas Pemberdayaan Masyarakat Kota Bandar Lam	1 Unit	150,000,000.00	DINAS PEMBERDAYAAN MASYARAKAT

No	Kode					Urusan / Bidang Urusan / Program / Outcome / Kegiatan / Sub Kegiatan	Indikator Program / Kegiatan / Sub Kegiatan	Target Akhir Periode Renstra OPD	Realisasi Capaian RENJA OPD Tahun 2024	Prakiraan Capaian Target RENJA OPD Tahun 2025	Capaian Kinerja Dan Kerangka Pendanaan						Kelompok Sasaran	Prakiraan Maju Rencana Tahun 2027		Perangkat Daerah Penanggung Jawab
											Target 2026	Pagu Indikatif (Rp)	Lokasi	Sumber Dana	Prioritas			Target	Pagu Indikatif (Rp)	
															Nasional	Daerah				
1	2					3	4	5	6	7	8	9	10	11	12	13	14	15	16	17
	2	13	01	2.07	0005	Pengadaan Mebel														
							Jumlah Paket Mebel yang Disediakan	29 Unit	1 Unit	24 unit	1 Unit	15,000,000.00	Kota Bandar Lampung, Semua Kecamatan, Semua Kel/Desa	PENDAPATAN ASLI DAERAH (PAD)	-	Tata kelola Pemerintahan yang efektif dan berintegritas 5.Meningkatkan kualitas pelayanan publik dan inovasi daerah dengan memanfaatkan teknologi digital dan Sistem Informasi Daerah	ASN Dinas Pemberdayaan Masyarakat Kota Bandar Lam	1 Unit	15,750,000.00	DINAS PEMBERDAYAAN MASYARAKAT
	2	13	01	2.07	0006	Pengadaan Peralatan dan Mesin Lainnya														
							Jumlah Unit Peralatan dan Mesin Lainnya yang Disediakan	27 Unit	1 Unit	20 unit	1 Unit	27,710,000.00	Kota Bandar Lampung, Semua Kecamatan, Semua Kel/Desa	PENDAPATAN ASLI DAERAH (PAD)	-	Tata kelola Pemerintahan yang efektif dan berintegritas 6.Meningkatkan pembangunan berkelanjutan yang berwawasan lingkungan.	ASN Dinas Pemberdayaan Masyarakat Kota Bandar Lam	1 Unit	31,500,000.00	DINAS PEMBERDAYAAN MASYARAKAT
	2	13	01	2.07	0008	Pengadaan Aset Tak Berwujud														
							Jumlah Unit Aset Tak Berwujud yang Disediakan	18 Unit	0	0	6 Unit	15,000,000.00	Kota Bandar Lampung, Semua Kecamatan, Semua Kel/Desa	PENDAPATAN ASLI DAERAH (PAD)	-	Tata kelola Pemerintahan yang efektif dan berintegritas 5.Meningkatkan kualitas pelayanan publik dan inovasi daerah dengan memanfaatkan teknologi digital dan Sistem Informasi Daerah	ASN Dinas Pemberdayaan Masyarakat Kota Bandar Lam	0 Unit	0,00	DINAS PEMBERDAYAAN MASYARAKAT
	2	13	01	2.08		Penyediaan Jasa Penunjang Urusan Pemerintahan Daerah	Tersedianya Jasa Penunjang Kebutuhan Perangkat Daerah	1Dokumen	1 Dokumen	1 Dokumen	1 Dokumen	192,000,000.00			Memperkuat reformasi politik, hukum dan birokrasi, serta memperkuat pencegahan dan pemberantasan korupsi, narkoba, judi, dan penyeludupan.	Tata kelola Pemerintahan yang efektif dan berintegritas 5.Meningkatkan kualitas pelayanan publik dan inovasi daerah dengan memanfaatkan teknologi digital dan Sistem Informasi Daerah	ASN Dinas Pemberdayaan Masyarakat Kota Bandar Lampung	1Dokumen	176,000,000.00	
	2	13	01	2.08	0001	Penyediaan Jasa Surat Menyurat														
							Jumlah Laporan Penyediaan Jasa Surat Menyurat	4 Laporan	0 Laporan	0 Laporan	0 Laporan	0,00	Kota Bandar Lampung, Semua Kecamatan, Semua Kel/Desa	PENDAPATAN ASLI DAERAH (PAD)	Memperkuat reformasi politik, hukum dan birokrasi, serta memperkuat pencegahan dan pemberantasan korupsi, narkoba, judi, dan penyeludupan.	Tata kelola Pemerintahan yang efektif dan berintegritas 5.Meningkatkan kualitas pelayanan publik dan inovasi daerah dengan memanfaatkan teknologi digital dan Sistem Informasi Daerah	ASN Dinas Pemberdayaan Masyarakat Kota Bandar Lampung	1 Laporan	2,000,000.00	DINAS PEMBERDAYAAN MASYARAKAT
	2	13	01	2.08	0002	Penyediaan Jasa Komunikasi, Sumber Daya Air dan Listrik														
							Jumlah Laporan Penyediaan Jasa Komunikasi, Sumber Daya Air dan Listrik yang Disediakan	1 Laporan	0 Laporan	0 Laporan	0 Laporan	0,00	Kota Bandar Lampung, Semua Kecamatan, Semua Kel/Desa	PENDAPATAN ASLI DAERAH (PAD)	Memperkuat reformasi politik, hukum dan birokrasi, serta memperkuat pencegahan dan pemberantasan korupsi, narkoba, judi, dan penyeludupan.	Tata kelola Pemerintahan yang efektif dan berintegritas 5.Meningkatkan kualitas pelayanan publik dan inovasi daerah dengan memanfaatkan teknologi digital dan Sistem Informasi Daerah	ASN Dinas Pemberdayaan Masyarakat Kota Bandar Lampung	0 Laporan	0,00	DINAS PEMBERDAYAAN MASYARAKAT
	2	13	01	2.08	0004	Penyediaan Jasa Pelayanan Umum Kantor														
							Jumlah Laporan Penyediaan Jasa Pelayanan Umum Kantor yang Disediakan	1 Laporan	1 Laporan	1 Laporan	1 Laporan	192,000,000.00	Kota Bandar Lampung, Semua Kecamatan, Semua Kel/Desa	PENDAPATAN ASLI DAERAH (PAD)	Memperkuat reformasi politik, hukum dan birokrasi, serta memperkuat pencegahan dan pemberantasan korupsi, narkoba, judi, dan penyeludupan.	Tata kelola Pemerintahan yang efektif dan berintegritas	ASN Dinas Pemberdayaan Masyarakat Kota Bandar Lampung	1 Laporan	174,000,000.00	DINAS PEMBERDAYAAN MASYARAKAT
	2	13	01	2.09		Pemeliharaan Barang Milik Daerah Penunjang Urusan Pemerintahan Daerah	Terlaksananya Pemeliharaan Barang Milik Perangkat Daerah	1Dokumen	1 Dokumen	1 Dokumen	1 Dokumen	109,990,000.00			Memperkuat reformasi politik, hukum dan birokrasi, serta memperkuat pencegahan dan pemberantasan korupsi, narkoba, judi, dan penyeludupan.	Tata kelola Pemerintahan yang efektif dan berintegritas 5.Meningkatkan kualitas pelayanan publik dan inovasi daerah dengan memanfaatkan teknologi digital dan Sistem Informasi Daerah	ASN Dinas Pemberdayaan Masyarakat Kota Bandar Lampung	1Dokumen	125,329,500.00	
	2	13	01	2.09	0001	Penyediaan Jasa Pemeliharaan, Biaya Pemeliharaan, dan Pajak Kendaraan Perorangan Dinas atau Kendaraan Dinas Jabatan														
							Jumlah Kendaraan Perorangan Dinas atau Kendaraan Dinas Jabatan yang Dipelihara dan dibayarkan Pajaknya	1 Unit	1 Unit	1 Unit	1 Unit	43,670,000.00	Kota Bandar Lampung, Semua Kecamatan, Semua Kel/Desa	PENDAPATAN ASLI DAERAH (PAD)	Memperkuat reformasi politik, hukum dan birokrasi, serta memperkuat pencegahan dan pemberantasan korupsi, narkoba, judi, dan penyeludupan.	Tata kelola Pemerintahan yang efektif dan berintegritas 5.Meningkatkan kualitas pelayanan publik dan inovasi daerah dengan memanfaatkan teknologi digital dan Sistem Informasi Daerah	ASN Dinas Pemberdayaan Masyarakat Kota Bandar Lampung	1 Unit	46,651,500.00	DINAS PEMBERDAYAAN MASYARAKAT
	2	13	01	2.09	0002	Penyediaan Jasa Pemeliharaan, Biaya Pemeliharaan, Pajak dan Perizinan Kendaraan Dinas Operasional atau Lapangan														
							Jumlah Kendaraan Dinas Operasional atau Lapangan yang Dipelihara dan dibayarkan Pajak dan Perizinannya	8 Unit	8 Unit	8 Unit	8 Unit	37,600,000.00	Kota Bandar Lampung, Semua Kecamatan, Semua Kel/Desa	PENDAPATAN ASLI DAERAH (PAD)	Memperkuat reformasi politik, hukum dan birokrasi, serta memperkuat pencegahan dan pemberantasan korupsi, narkoba, judi, dan penyeludupan.	Tata kelola Pemerintahan yang efektif dan berintegritas 5.Meningkatkan kualitas pelayanan publik dan inovasi daerah dengan memanfaatkan teknologi digital dan Sistem Informasi Daerah	ASN Dinas Pemberdayaan Masyarakat Kota Bandar Lampung	8 Unit	43,428,000.00	DINAS PEMBERDAYAAN MASYARAKAT
	2	13	01	2.09	0006	Pemeliharaan Peralatan dan Mesin Lainnya														
							Jumlah Peralatan dan Mesin Lainnya yang Dipelihara	20 Unit	20 Unit	20 Unit	20 Unit	13,720,000.00	Kota Bandar Lampung, Semua Kecamatan, Semua Kel/Desa	PENDAPATAN ASLI DAERAH (PAD)	Memperkuat reformasi politik, hukum dan birokrasi, serta memperkuat pencegahan dan pemberantasan korupsi, narkoba, judi, dan penyeludupan.	Tata kelola Pemerintahan yang efektif dan berintegritas 5.Meningkatkan kualitas pelayanan publik dan inovasi daerah dengan memanfaatkan teknologi digital dan Sistem Informasi Daerah	ASN Dinas Pemberdayaan Masyarakat Kota Bandar Lampung	20 Unit	5,250,000.00	DINAS PEMBERDAYAAN MASYARAKAT
	2	13	01	2.09	0008	Pemeliharaan Aset Tak Berwujud														
							Jumlah Aset Tak Berwujud yang Dipelihara	4 Unit	0 Unit	0 Unit	0 Unit	0,00	Kota Bandar Lampung, Semua Kecamatan, Semua Kel/Desa	PENDAPATAN ASLI DAERAH (PAD)	Memperkuat reformasi politik, hukum dan birokrasi, serta memperkuat pencegahan dan pemberantasan korupsi, narkoba, judi, dan penyeludupan.	Tata kelola Pemerintahan yang efektif dan berintegritas 5.Meningkatkan kualitas pelayanan publik dan inovasi daerah dengan memanfaatkan teknologi digital dan Sistem Informasi Daerah	ASN Dinas Pemberdayaan Masyarakat Kota Bandar Lampung	4 Unit	15,000,000.00	DINAS PEMBERDAYAAN MASYARAKAT
	2	13	01	2.09	0011	Pemeliharaan/Rehabilitasi Sarana dan Prasarana Pendukung Gedung Kantor atau Bangunan Lainnya														
							Jumlah Sarana dan Prasarana Pendukung Gedung Kantor atau Bangunan Lainnya yang Dipelihara/Direhabilitasi	1 Unit	0 Unit	0 Unit	1 Unit	15,000,000.00	Kota Bandar Lampung, Semua Kecamatan, Semua Kel/Desa	PENDAPATAN ASLI DAERAH (PAD)	Memperkuat reformasi politik, hukum dan birokrasi, serta memperkuat pencegahan dan pemberantasan korupsi, narkoba, judi, dan penyeludupan.	Tata kelola Pemerintahan yang efektif dan berintegritas 5.Meningkatkan kualitas pelayanan publik dan inovasi daerah dengan memanfaatkan teknologi digital dan Sistem Informasi Daerah	ASN Dinas Pemberdayaan Masyarakat Kota Bandar Lampung	1 Unit	15,000,000.00	DINAS PEMBERDAYAAN MASYARAKAT
75	2	13	04			PROGRAM ADMINISTRASI PEMERINTAHAN DESA	Persentase Data Kelurahan pada aplikasi EPDESKEL dan PRODESKEL	90 Persen	78.18	80	85 Persen	197,138,300.00						85 Persen	190,000,000.00	

No	Kode					Urusan / Bidang Urusan / Program / Outcome / Kegiatan / Sub Kegiatan	Indikator Program / Kegiatan / Sub Kegiatan	Target Akhir Periode Renstra OPD	Realisasi Capaian RENJA OPD Tahun 2024	Prakiraan Capaian Target RENJA OPD Tahun 2025	Capaian Kinerja Dan Kerangka Pendanaan						Kelompok Sasaran	Prakiraan Maju Rencana Tahun 2027		Perangkat Daerah Penanggung Jawab
											Target 2026	Pagu Indikatif (Rp)	Lokasi	Sumber Dana	Prioritas			Target	Pagu Indikatif (Rp)	
															Nasional	Daerah				
1	2					3	4	5	6	7	8	9	10	11	12	13	14	15	16	17
	2	13	04	2.01		Pembinaan dan Pengawasan Penyelenggaraan Administrasi Pemerintahan Desa	Jumlah Kecamatan yang Aparaturnya ditingkatkan kapasitasnya	20Kecamatan	20	10	10 Kecamatan	197,138,300.00			Memperkuat pembangunan sumber daya manusia (SDM), sains, teknologi, pendidikan, kesehatan, prestasi olahraga, kesetaraan gender, serta penguatan peran perempuan, pemuda (generasi milenial dan generasi Z), dan penyandang disabilitas.	penguatan SDM yang unggul dan inovatif 1. Meningkatkan kualitas sumber daya manusia melalui pemantapan pelayanan kesehatan dan pendidikan terintegrasi	Kecamatan dan Kelurahan Kota Bandar Lampung	10 Kecamatan	190,000,000.00	
	2	13	04	2.01	0011	Fasilitasi Penyusunan Profil Desa														
							Jumlah Dokumen Profil Desa yang tersusun	5 Dokumen	1 Dokumen	1 Dokumen	1 Dokumen	80,000,000.00	Kota Bandar Lampung, Semua Kecamatan, Semua Kel/Desa	PENDAPATAN ASLI DAERAH (PAD)	Memperkuat pembangunan sumber daya manusia (SDM), sains, teknologi, pendidikan, kesehatan, prestasi olahraga, kesetaraan gender, serta penguatan peran perempuan, pemuda (generasi milenial dan generasi Z), dan penyandang disabilitas.	penguatan SDM yang unggul dan inovatif 1. Meningkatkan kualitas sumber daya manusia melalui pemantapan pelayanan kesehatan dan pendidikan terintegrasi	Kecamatan dan Kelurahan Kota Bandar Lampung	1 Dokumen	60,000,000.00	DINAS PEMBERDAYAAN MASYARAKAT
	2	13	04	2.01	0018	Fasilitasi Evaluasi Perkembangan Desa serta Lomba Desa dan Kelurahan														
							Jumlah Dokumen Hasil Evaluasi Perkembangan Desa serta Lomba Desa dan Kelurahan	6 Dokumen	1 Dokumen	1 Dokumen	1 Dokumen	117,138,300.00	Kota Bandar Lampung, Semua Kecamatan, Semua Kel/Desa	PENDAPATAN ASLI DAERAH (PAD)	Memperkuat pembangunan sumber daya manusia (SDM), sains, teknologi, pendidikan, kesehatan, prestasi olahraga, kesetaraan gender, serta penguatan peran perempuan, pemuda (generasi milenial dan generasi Z), dan penyandang disabilitas.	penguatan SDM yang unggul dan inovatif 1. Meningkatkan kualitas sumber daya manusia melalui pemantapan pelayanan kesehatan dan pendidikan terintegrasi	Kecamatan dan Kelurahan Kota Bandar Lampung	1 Dokumen	130,000,000.00	DINAS PEMBERDAYAAN MASYARAKAT
76	2	13	05			PROGRAM PEMBERDAYAAN LEMBAGA KEMASYARAKATAN, LEMBAGA ADAT DAN MASYARAKAT HUKUM ADAT	Persentase lembaga kemasyarakatan kelurahan yang ditingkatkan kapasitasnya melalui program pemberdayaan masyarakat	80 Persen	10 Persen	60 Persen	60 Persen	951,195,470.00						75 Persen	480,000,000.00	
	2	13	05	2.01		Pemberdayaan Lembaga Kemasyarakatan yang Bergerak di Bidang Pemberdayaan Desa dan Lembaga Adat Tingkat Daerah Kabupaten/Kota serta Pemberdayaan Masyarakat Hukum Adat yang Masyarakat Pelakunya Hukum Adat yang Sama dalam Daerah Kabupaten/Kota	Jumlah Lembaga Kemasyarakatan / KSM yang difasilitasi Persentase kelompok usaha yang difasilitasi di kelurahan	1. 13Lembaga 2. 20Persen	1. 6 Lembaga 2. 0 Persen	1. 9 Lembaga 2. 1 0 Persen	9 Lembaga 20 Persen	951,195,470.00			-	penguatan SDM yang unggul dan inovatif 1. Meningkatkan kualitas sumber daya manusia melalui pemantapan pelayanan kesehatan dan pendidikan terintegrasi	Lembaga Kemasyarakatan/ KSM yang ada di Kecamatan dan Kelurahan	1. 11 Lembaga 2. 15 Persen	480,000,000.00	
	2	13	05	2.01	0002	Fasilitasi Penataan, Pemberdayaan dan Pendayagunaan Kelembagaan Lembaga Kemasyarakatan Desa/Kelurahan (RT, RW, PKK, Posyandu, LPM, dan Karang Taruna), Lembaga Adat Desa/Kelurahan dan Masyarakat Hukum Adat														
							Jumlah Dokumen Hasil Penataan, Pemberdayaan dan Pendayagunaan Kelembagaan Lembaga Kemasyarakatan Desa/Kelurahan (RT, RW, PKK, Posyandu, LPM, dan Karang Taruna), Lembaga Adat Desa/Kelurahan dan Masyarakat Hukum Adat	5 Dokumen	0 Dokumen	1 Dokumen	1 Dokumen	30,000,000.00	Kota Bandar Lampung, Semua Kecamatan, Semua Kel/Desa	PENDAPATAN ASLI DAERAH (PAD)	-	penguatan SDM yang unggul dan inovatif 1. Meningkatkan kualitas sumber daya manusia melalui pemantapan pelayanan kesehatan dan pendidikan terintegrasi	Lembaga Kemasyarakatan/ KSM yang ada di Kecamatan dan Kelurahan	1 Dokumen	30,000,000.00	DINAS PEMBERDAYAAN MASYARAKAT
	2	13	05	2.01	0003	Peningkatan Kapasitas Kelembagaan Lembaga Kemasyarakatan Desa/Kelurahan (RT, RW, PKK, Posyandu, LPM, dan Karang Taruna), Lembaga Adat Desa/Kelurahan dan Masyarakat Hukum Adat														
							Jumlah Lembaga Kemasyarakatan Desa/Kelurahan (RT, RW, PKK, Posyandu, LPM, dan Karang Taruna), Lembaga Adat Desa/Kelurahan dan Masyarakat Hukum Adat yang Ditingkatkan Kapasitasnya	6 Lembaga	1 Lembaga	1 Lembaga	1 Lembaga	77,695,470.00	Kota Bandar Lampung, Semua Kecamatan, Semua Kel/Desa	PENDAPATAN ASLI DAERAH (PAD)	-	penguatan SDM yang unggul dan inovatif 1. Meningkatkan kualitas sumber daya manusia melalui pemantapan pelayanan kesehatan dan pendidikan terintegrasi	Lembaga Kemasyarakatan/ KSM yang ada di Kecamatan dan Kelurahan	1 Lembaga	60,000,000.00	DINAS PEMBERDAYAAN MASYARAKAT
	2	13	05	2.01	0005	Fasilitasi Pengembangan Usaha Ekonomi Masyarakat dan Pemerintah Desa dalam Meningkatkan Pendapatan Asli Desa														
							Jumlah Dokumen Hasil Fasilitasi Pengembangan Usaha Ekonomi Masyarakat dan Pemerintah Desa dalam Meningkatkan Pendapatan Asli Desa	6 Dokumen	1 Dokumen	1 Dokumen	1 Dokumen	73,000,000.00	Kota Bandar Lampung, Semua Kecamatan, Semua Kel/Desa	PENDAPATAN ASLI DAERAH (PAD)	-	penguatan SDM yang unggul dan inovatif 1. Meningkatkan kualitas sumber daya manusia melalui pemantapan pelayanan kesehatan dan pendidikan terintegrasi	Lembaga Kemasyarakatan/ KSM yang ada di Kecamatan dan Kelurahan	1 Dokumen	75,000,000.00	DINAS PEMBERDAYAAN MASYARAKAT
	2	13	05	2.01	0006	Fasilitasi Pemerintah Desa dalam Pemanfaatan Teknologi Tepat Guna														
							Jumlah Laporan Hasil Fasilitasi Pemerintah Desa dalam Pemanfaatan Teknologi Tepat Guna	6 Laporan	1 Laporan	1 Laporan	1 Laporan	58,000,000.00	Kota Bandar Lampung, Semua Kecamatan, Semua Kel/Desa	PENDAPATAN ASLI DAERAH (PAD)	-	penguatan SDM yang unggul dan inovatif 1. Meningkatkan kualitas sumber daya manusia melalui pemantapan pelayanan kesehatan dan pendidikan terintegrasi	Lembaga Kemasyarakatan/ KSM yang ada di Kecamatan dan Kelurahan	1 Laporan	65,000,000.00	DINAS PEMBERDAYAAN MASYARAKAT
	2	13	05	2.01	0007	Fasilitasi Bulan Bhakti Gotong Royong Masyarakat														
							Jumlah Laporan Hasil Fasilitasi Bulan Bhakti Gotong Royong Masyarakat	3 Laporan	0 Laporan	0 Laporan	0 Laporan	0,00	Kota Bandar Lampung, Semua Kecamatan, Semua Kel/Desa	PENDAPATAN ASLI DAERAH (PAD)	-	penguatan SDM yang unggul dan inovatif 1. Meningkatkan kualitas sumber daya manusia melalui pemantapan pelayanan kesehatan dan pendidikan terintegrasi	Lembaga Kemasyarakatan/ KSM yang ada di Kecamatan dan Kelurahan	0 Laporan	0,00	DINAS PEMBERDAYAAN MASYARAKAT
	2	13	05	2.01	0008	Fasilitasi Penyelenggaraan Ketentraman, Ketertiban dan Perlindungan Masyarakat Desa														
							Jumlah Dokumen Hasil Fasilitasi Penyelenggaraan Ketentraman, Ketertiban dan Perlindungan Masyarakat Desa	6 Dokumen	1 Dokumen	0 Dokumen	1 Dokumen	50,000,000.00	Kota Bandar Lampung, Semua Kecamatan, Semua Kel/Desa	PENDAPATAN ASLI DAERAH (PAD)	-	penguatan SDM yang unggul dan inovatif 1. Meningkatkan kualitas sumber daya manusia melalui pemantapan pelayanan kesehatan dan pendidikan terintegrasi	Lembaga Kemasyarakatan/ KSM yang ada di Kecamatan dan Kelurahan	1 Dokumen	50,000,000.00	DINAS PEMBERDAYAAN MASYARAKAT

No	Kode					Urusan / Bidang Urusan / Program / Outcome / Kegiatan / Sub Kegiatan	Indikator Program / Kegiatan / Sub Kegiatan	Target Akhir Periode Renstra OPD	Realisasi Capaian RENJA OPD Tahun 2024	Prakiraan Capaian Target RENJA OPD Tahun 2025	Capaian Kinerja Dan Kerangka Pendanaan						Kelompok Sasaran	Prakiraan Maju Rencana Tahun 2027		Perangkat Daerah Penanggung Jawab
											Target 2026	Pagu Indikatif (Rp)	Lokasi	Sumber Dana	Prioritas			Target	Pagu Indikatif (Rp)	
															Nasional	Daerah				
1	2					3	4	5	6	7	8	9	10	11	12	13	14	15	16	17
	2	13	05	2.01	0009	Fasilitasi Tim Penggerak PKK dalam Penyelenggaraan Gerakan Pemberdayaan Masyarakat dan Kesejahteraan Keluarga														
							Jumlah Dokumen Hasil Fasilitasi Tim Penggerak PKK dalam Penyelenggaraan Gerakan Pemberdayaan Masyarakat dan Kesejahteraan Keluarga	1 Dokumen	1 Dokumen	1 Dokumen	1 Dokumen	662,500,000.00	Kota Bandar Lampung, Semua Kecamatan, Semua Kel/Desa	PENDAPATAN ASLI DAERAH (PAD)	-	penguatan SDM yang unggul dan inovatif 1. Meningkatkan kualitas sumber daya manusia melalui pemantapan pelayanan kesehatan dan pendidikan terintegrasi	Lembaga Kemasyarakatan/ KSM yang ada di Kecamatan dan Kelurahan	1 Dokumen	200,000,000.00	DINAS PEMBERDAYAAN MASYARAKAT
						DINAS PENGENDALIAN PENDUDUK DAN KELUARGA BERENCANA						23,532,168,751.92							22,557,901,787.66	
	2					URUSAN PEMERINTAHAN WAJIB YANG TIDAK BERKAITAN DENGAN PELAYANAN DASAR						23,532,168,751.92							22,557,901,787.66	
	2	14				URUSAN PEMERINTAHAN BIDANG PENGENDALIAN PENDUDUK DAN KELUARGA BERENCANA						23,532,168,751.92							22,557,901,787.66	
77	2	14	01			PROGRAM PENUNJANG URUSAN PEMERINTAHAN DAERAH KABUPATEN/KOTA	Cakupan Pemenuhan Kebutuhan Penunjang Urusan Pemerintahan Bidang Pengendalian Penduduk dan Keluarga Berencana	98%	98%	98%	98% persen	5,502,992,764.00						98%	5,715,056,039.66	
	2	14	01	2.01		Perencanaan, Penganggaran, dan Evaluasi Kinerja Perangkat Daerah	Persentase Pemenuhan Dokumen Perencanaan, Penganggaran dan Evaluasi Kinerja Perangkat Daerah yang Berkualitas	98%	98%	98%	4 Laporan	16,304,967.00			Memperkuat pembangunan sumber daya manusia (SDM), sains, teknologi, pendidikan, kesehatan, prestasi olahraga, kesetaraan gender, serta penguatan peran perempuan, pemuda (generasi milenial dan generasi Z), dan penyandang disabilitas.	1. Meningkatkan kualitas sumber daya manusia melalui pemantapan pelayanan kesehatan dan pendidikan terintegrasi	Dinas PP dan KB	98%	25,304,967.00	
	2	14	01	2.01	0006	Koordinasi dan Penyusunan Laporan Capaian Kinerja dan Ikhtisar Realisasi Kinerja SKPD														
							Jumlah Laporan Capaian Kinerja dan Ikhtisar Realisasi Kinerja SKPD dan Laporan Hasil Koordinasi Penyusunan Laporan Capaian Kinerja dan Ikhtisar Realisasi Kinerja SKPD	4 Laporan	4 Laporan	4 Laporan	4 Laporan	16,304,967.00	Kota Bandar Lampung, Semua Kecamatan, Semua Kel/Desa Kota Bandar Lampung, Tanjungkarang Barat, Gedong Air	PAJAK DAERAH	Memperkuat pembangunan sumber daya manusia (SDM), sains, teknologi, pendidikan, kesehatan, prestasi olahraga, kesetaraan gender, serta penguatan peran perempuan, pemuda (generasi milenial dan generasi Z), dan penyandang disabilitas.	1. Meningkatkan kualitas sumber daya manusia melalui pemantapan pelayanan kesehatan dan pendidikan terintegrasi	Dinas PP dan KB	4 Laporan	25,304,967.00	DINAS PENGENDALIAN PENDUDUK DAN KELUARGA BERENCANA
	2	14	01	2.02		Administrasi Keuangan Perangkat Daerah	Persentase Pemenuhan Dokumen Pelaporan Keuangan OPD yang Akuntabel	100%	100%	100%	100 persen	4,090,436,351.00			-	Peningkatan kehidupan masyarakat yang harmonis, aman dan berbudaya 1. Meningkatkan kualitas sumber daya manusia melalui pemantapan pelayanan kesehatan dan pendidikan terintegrasi	Dinas PP dan KB	1	4,315,608,556.66	
	2	14	01	2.02	0001	Penyediaan Gaji dan Tunjangan ASN														
							Jumlah Orang yang Menerima Gaji dan Tunjangan ASN	29 Orang/Bulan	29 Orang/Bulan	29 Orang/Bulan	29 Orang/bulan	3,936,030,500.00	Kota Bandar Lampung, Tanjungkarang Barat, Gedong Air	PENDAPATAN ASLI DAERAH (PAD), DANA ALOKASI UMUM (DAU)	-	Peningkatan kehidupan masyarakat yang harmonis, aman dan berbudaya 1. Meningkatkan kualitas sumber daya manusia melalui pemantapan pelayanan kesehatan dan pendidikan terintegrasi	Dinas PP dan KB	29 Orang/Bulan	4,161,202,705.66	DINAS PENGENDALIAN PENDUDUK DAN KELUARGA BERENCANA
	2	14	01	2.02	0003	Pelaksanaan Penatausahaan dan Pengujian/Verifikasi Keuangan SKPD														
							Jumlah Dokumen Penatausahaan dan Pengujian/Verifikasi Keuangan SKPD	1 Dokumen	1 Dokumen	1 Dokumen	1 Dokumen	147,196,520.00	Kota Bandar Lampung, Tanjungkarang Barat, Gedong Air	PENDAPATAN ASLI DAERAH (PAD)	-	Peningkatan kehidupan masyarakat yang harmonis, aman dan berbudaya 1. Meningkatkan kualitas sumber daya manusia melalui pemantapan pelayanan kesehatan dan pendidikan terintegrasi	Dinas PP dan KB	1 Dokumen	147,196,520.00	DINAS PENGENDALIAN PENDUDUK DAN KELUARGA BERENCANA
	2	14	01	2.02	0005	Koordinasi dan Penyusunan Laporan Keuangan Akhir Tahun SKPD														
							Jumlah Laporan Keuangan Akhir Tahun SKPD dan Laporan Hasil Koordinasi Penyusunan Laporan Keuangan Akhir Tahun SKPD	1 Dokumen	1 Dokumen	1 Dokumen	1 Laporan	7,209,331.00	Kota Bandar Lampung, Tanjungkarang Barat, Gedong Air	PENDAPATAN ASLI DAERAH (PAD)	-	Peningkatan kehidupan masyarakat yang harmonis, aman dan berbudaya 1. Meningkatkan kualitas sumber daya manusia melalui pemantapan pelayanan kesehatan dan pendidikan terintegrasi	Dinas PP dan KB	1 Dokumen	7,209,331.00	DINAS PENGENDALIAN PENDUDUK DAN KELUARGA BERENCANA
	2	14	01	2.05		Administrasi Kepegawaian Perangkat Daerah	Persentase Peningkatan Kapasitas Sumber Daya Aparatur	80%	80%	80%	80 persen	15,000,000.00			Memperkuat pembangunan sumber daya manusia (SDM), sains, teknologi, pendidikan, kesehatan, prestasi olahraga, kesetaraan gender, serta penguatan peran perempuan, pemuda (generasi milenial dan generasi Z), dan penyandang disabilitas.	1. Meningkatkan kualitas sumber daya manusia melalui pemantapan pelayanan kesehatan dan pendidikan terintegrasi	Dinas PP dan KB	80%	15,000,000.00	
	2	14	01	2.05	0009	Pendidikan dan Pelatihan Pegawai Berdasarkan Tugas dan Fungsi														
							Jumlah Pegawai Berdasarkan Tugas dan Fungsi yang Mengikuti Pendidikan dan Pelatihan	29 Orang	29 Orang	29 Orang	29 Orang	15,000,000.00	Kota Bandar Lampung, Tanjungkarang Barat, Gedong Air	PENDAPATAN ASLI DAERAH (PAD)	Memperkuat pembangunan sumber daya manusia (SDM), sains, teknologi, pendidikan, kesehatan, prestasi olahraga, kesetaraan gender, serta penguatan peran perempuan, pemuda (generasi milenial dan generasi Z), dan penyandang disabilitas.	1. Meningkatkan kualitas sumber daya manusia melalui pemantapan pelayanan kesehatan dan pendidikan terintegrasi	Dinas PP dan KB	29 Orang	15,000,000.00	DINAS PENGENDALIAN PENDUDUK DAN KELUARGA BERENCANA
	2	14	01	2.06		Administrasi Umum Perangkat Daerah	Persentase Pemenuhan Kebutuhan Dasar Operasional OPD	98%	98%	98%	98 persen	162,561,446.00			-	Peningkatan kehidupan masyarakat yang harmonis, aman dan berbudaya 1. Meningkatkan kualitas sumber daya manusia melalui pemantapan pelayanan kesehatan dan pendidikan terintegrasi	Dinas PP dan KB	98%	202,239,516.00	
	2	14	01	2.06	0001	Penyediaan Komponen Instalasi Listrik/Penerangan Bangunan Kantor														
							Jumlah Paket Komponen Instalasi Listrik/Penerangan Bangunan Kantor yang Disediakan	1 Paket	1 Paket	1 Paket	1 Paket	4,878,514.00	Kota Bandar Lampung, Tanjungkarang Barat, Gedong Air	PENDAPATAN ASLI DAERAH (PAD)	-	Peningkatan kehidupan masyarakat yang harmonis, aman dan berbudaya 1. Meningkatkan kualitas sumber daya manusia melalui pemantapan pelayanan kesehatan dan pendidikan terintegrasi	Dinas PP dan KB	1 Paket	5,122,439.00	DINAS PENGENDALIAN PENDUDUK DAN KELUARGA BERENCANA
	2	14	01	2.06	0002	Penyediaan Peralatan dan Perlengkapan Kantor														

No	Kode					Urusan / Bidang Urusan / Program / Outcome / Kegiatan / Sub Kegiatan	Indikator Program / Kegiatan / Sub Kegiatan	Target Akhir Periode Renstra OPD	Realisasi Capaian RENJA OPD Tahun 2024	Prakiraan Capaian Target RENJA OPD Tahun 2025	Capaian Kinerja Dan Kerangka Pendanaan						Kelompok Sasaran	Prakiraan Maju Rencana Tahun 2027		Perangkat Daerah Penanggung Jawab
											Target 2026	Pagu Indikatif (Rp)	Lokasi	Sumber Dana	Prioritas			Target	Pagu Indikatif (Rp)	
															Nasional	Daerah				
1	2					3	4	5	6	7	8	9	10	11	12	13	14	15	16	17
							Jumlah Paket Peralatan dan Perlengkapan Kantor yang Disediakan	1 Paket	1 Paket	1 Paket	1 Paket	54,564,826.00	Kota Bandar Lampung, Tanjungkarang Barat, Gedong Air	PENDAPATAN ASLI DAERAH (PAD)	-	1. Meningkatkan kualitas sumber daya manusia melalui pemantapan pelayanan kesehatan dan pendidikan terintegrasi	Dinas PP dan KB	1 Paket	57,293,067.00	DINAS PENGENDALIAN PENDUDUK DAN KELUARGA BERENCANA
	2	14	01	2. 06	0003	Penyediaan Peralatan Rumah Tangga														
							Jumlah Paket Peralatan Rumah Tangga yang Disediakan	1 Paket	1 Paket	1 Paket	1 Paket	4,996,629.00	Kota Bandar Lampung, Tanjungkarang Barat, Gedong Air	PENDAPATAN ASLI DAERAH (PAD)	-	Peningkatan kehidupan masyarakat yang harmonis, aman dan berbudaya 1. Meningkatkan kualitas sumber daya manusia melalui pemantapan pelayanan kesehatan dan pendidikan terintegrasi	Dinas PP dan KB	1 Paket	5,246,460.00	DINAS PENGENDALIAN PENDUDUK DAN KELUARGA BERENCANA
	2	14	01	2. 06	0004	Penyediaan Bahan Logistik Kantor														
							Jumlah Paket Bahan Logistik Kantor yang Disediakan	5 Paket	1 Paket	1 Paket	1 Paket	25,000,000.00	Kota Bandar Lampung, Semua Kecamatan, Semua Kel/Desa Kota Bandar Lampung, Tanjungkarang Barat, Gedong Air	PENDAPATAN ASLI DAERAH (PAD)	-	Peningkatan kehidupan masyarakat yang harmonis, aman dan berbudaya	Dinas PP dan KB	1	25,000,000.00	DINAS PENGENDALIAN PENDUDUK DAN KELUARGA BERENCANA
	2	14	01	2. 06	0005	Penyediaan Barang Cetakan dan Penggandaan														
							Jumlah Paket Barang Cetakan dan Penggandaan yang Disediakan	5 Paket	1 Paket	1 Paket	1 Paket	10,000,000.00	Kota Bandar Lampung, Tanjungkarang Barat, Gedong Air	PENDAPATAN ASLI DAERAH (PAD)	-	Peningkatan kehidupan masyarakat yang harmonis, aman dan berbudaya 1. Meningkatkan kualitas sumber daya manusia melalui pemantapan pelayanan kesehatan dan pendidikan terintegrasi	Dinas PP dan KB	1 Paket	43,500,000.00	DINAS PENGENDALIAN PENDUDUK DAN KELUARGA BERENCANA
	2	14	01	2. 06	0006	Penyediaan Bahan Bacaan dan Peraturan Perundang-undangan														
							Jumlah Dokumen Bahan Bacaan dan Peraturan Perundang-Undangan yang Disediakan	5 Paket	1 Paket	1 Paket	1 PAKET Dokumen	4,000,000.00	Kota Bandar Lampung, Tanjungkarang Barat, Gedong Air	PENDAPATAN ASLI DAERAH (PAD)	-	Peningkatan kehidupan masyarakat yang harmonis, aman dan berbudaya 1. Meningkatkan kualitas sumber daya manusia melalui pemantapan pelayanan kesehatan dan pendidikan terintegrasi	Dinas PP dan KB	1 Paket	4,000,000.00	DINAS PENGENDALIAN PENDUDUK DAN KELUARGA BERENCANA
	2	14	01	2. 06	0009	Penyelenggaraan Rapat Koordinasi dan Konsultasi SKPD														
							Jumlah Laporan Penyelenggaraan Rapat Koordinasi dan Konsultasi SKPD	5 Laporan	1 Laporan	1 Laporan	1 Laporan	59,121,477.00	Kota Bandar Lampung, Tanjungkarang Barat, Gedong Air	PENDAPATAN ASLI DAERAH (PAD)	-	Peningkatan kehidupan masyarakat yang harmonis, aman dan berbudaya 1. Meningkatkan kualitas sumber daya manusia melalui pemantapan pelayanan kesehatan dan pendidikan terintegrasi	Dinas PP dan KB	1 Laporan	62,077,550.00	DINAS PENGENDALIAN PENDUDUK DAN KELUARGA BERENCANA
	2	14	01	2. 07		Pengadaan Barang Milik Daerah Penunjang Urusan Pemerintah Daerah	Pemenuhan Kebutuhan Inventaris Kantor	98%	98%	98%	98% persen	135,000,000.00			Memperkuat pembangunan sumber daya manusia (SDM), sains, teknologi, pendidikan, kesehatan, prestasi olahraga, kesetaraan gender, serta penguatan peran perempuan, pemuda (generasi milenial dan generasi Z), dan penyandang disabilitas.	Peningkatan kehidupan masyarakat yang harmonis, aman dan berbudaya 1. Meningkatkan kualitas sumber daya manusia melalui pemantapan pelayanan kesehatan dan pendidikan terintegrasi	Dinas PP dan KB	98%	65,000,000.00	
	2	14	01	2. 07	0005	Pengadaan Mebel														
							Jumlah Paket Mebel yang Disediakan	1 Unit	1 Unit	1 Unit	5 Unit	135,000,000.00	Kota Bandar Lampung, Tanjungkarang Barat, Gedong Air	PENDAPATAN ASLI DAERAH (PAD)	Memperkuat pembangunan sumber daya manusia (SDM), sains, teknologi, pendidikan, kesehatan, prestasi olahraga, kesetaraan gender, serta penguatan peran perempuan, pemuda (generasi milenial dan generasi Z), dan penyandang disabilitas.	Peningkatan kehidupan masyarakat yang harmonis, aman dan berbudaya 1. Meningkatkan kualitas sumber daya manusia melalui pemantapan pelayanan kesehatan dan pendidikan terintegrasi	Dinas PP dan KB	1 Unit	65,000,000.00	DINAS PENGENDALIAN PENDUDUK DAN KELUARGA BERENCANA
	2	14	01	2. 08		Penyediaan Jasa Penunjang Urusan Pemerintahan Daerah	Pemenuhan Jasa Penunjang Kebutuhan OPD	100%	100%	100%	12 Laporan	662,000,000.00			Memperkuat pembangunan sumber daya manusia (SDM), sains, teknologi, pendidikan, kesehatan, prestasi olahraga, kesetaraan gender, serta penguatan peran perempuan, pemuda (generasi milenial dan generasi Z), dan penyandang disabilitas.	Peningkatan kehidupan masyarakat yang harmonis, aman dan berbudaya 1. Meningkatkan kualitas sumber daya manusia melalui pemantapan pelayanan kesehatan dan pendidikan terintegrasi	Dinas PP dan KB	100%	662,000,000.00	
	2	14	01	2. 08	0002	Penyediaan Jasa Komunikasi, Sumber Daya Air dan Listrik														
							Jumlah Laporan Penyediaan Jasa Komunikasi, Sumber Daya Air dan Listrik yang Disediakan	1 Laporan	1 Laporan	1 Laporan	12 Laporan	158,000,000.00	Kota Bandar Lampung, Tanjungkarang Barat, Gedong Air	PENDAPATAN ASLI DAERAH (PAD)	Memperkuat pembangunan sumber daya manusia (SDM), sains, teknologi, pendidikan, kesehatan, prestasi olahraga, kesetaraan gender, serta penguatan peran perempuan, pemuda (generasi milenial dan generasi Z), dan penyandang disabilitas.	Peningkatan kehidupan masyarakat yang harmonis, aman dan berbudaya 1. Meningkatkan kualitas sumber daya manusia melalui pemantapan pelayanan kesehatan dan pendidikan terintegrasi	Dinas PP dan KB	1 Laporan	158,000,000.00	DINAS PENGENDALIAN PENDUDUK DAN KELUARGA BERENCANA
	2	14	01	2. 08	0004	Penyediaan Jasa Pelayanan Umum Kantor														
							Jumlah Laporan Penyediaan Jasa Pelayanan Umum Kantor yang Disediakan	1 Laporan	1 Laporan	1 Laporan	12 Laporan	504,000,000.00	Kota Bandar Lampung, Tanjungkarang Barat, Gedong Air	PENDAPATAN ASLI DAERAH (PAD)	-	-	Dinas PP dan KB	1 Laporan	504,000,000.00	DINAS PENGENDALIAN PENDUDUK DAN KELUARGA BERENCANA
	2	14	01	2. 09		Pemeliharaan Barang Milik Daerah Penunjang Urusan Pemerintahan Daerah	Inventaris Kantor yang Terpelihara	98%	98%	98%	98 Persen	421,690,000.00			Memperkuat pembangunan sumber daya manusia (SDM), sains, teknologi, pendidikan, kesehatan, prestasi olahraga, kesetaraan gender, serta penguatan peran perempuan, pemuda (generasi milenial dan generasi Z), dan penyandang disabilitas.	Peningkatan kehidupan masyarakat yang harmonis, aman dan berbudaya 1. Meningkatkan kualitas sumber daya manusia melalui pemantapan pelayanan kesehatan dan pendidikan terintegrasi	Dinas PP dan KB	98%	429,903,000.00	
	2	14	01	2. 09	0001	Penyediaan Jasa Pemeliharaan, Biaya Pemeliharaan, dan Pajak Kendaraan Perorangan Dinas atau Kendaraan Dinas Jabatan														

No	Kode					Urusan / Bidang Urusan / Program / Outcome / Kegiatan / Sub Kegiatan	Indikator Program / Kegiatan / Sub Kegiatan	Target Akhir Periode Renstra OPD	Realisasi Capaian RENJA OPD Tahun 2024	Prakiraan Capaian Target RENJA OPD Tahun 2025	Capaian Kinerja Dan Kerangka Pendanaan						Kelompok Sasaran	Prakiraan Maju Rencana Tahun 2027		Perangkat Daerah Penanggung Jawab
											Target 2026	Pagu Indikatif (Rp)	Lokasi	Sumber Dana	Prioritas			Target	Pagu Indikatif (Rp)	
															Nasional	Daerah				
1	2					3	4	5	6	7	8	9	10	11	12	13	14	15	16	17
							Jumlah Kendaraan Perorangan Dinas atau Kendaraan Dinas Jabatan yang Dipelihara dan dibayarkan Pajaknya	1 Unit	1 Unit	1 Unit	1 Unit	45,430,000.00	Kota Bandar Lampung, Semua Kecamatan, Semua Kel/Desa Kota Bandar Lampung, Tanjungkarang Barat, Gedong Air	PENDAPATAN ASLI DAERAH (PAD)	Memperkuat pembangunan sumber daya manusia (SDM), sains, teknologi, pendidikan, kesehatan, prestasi olahraga, kesetaraan gender, serta penguatan peran perempuan, pemuda (generasi milenial dan generasi Z), dan penyandang disabilitas.	Peningkatan kehidupan masyarakat yang harmonis, aman dan berbudaya 1. Meningkatkan kualitas sumber daya manusia melalui pemantapan pelayanan kesehatan dan pendidikan terintegrasi	Dinas PP dan KB	1 Unit	45,430,000.00	DINAS PENGENDALIAN PENDUDUK DAN KELUARGA BERENCANA
	2	14	01	2.09	0002	Penyediaan Jasa Pemeliharaan, Biaya Pemeliharaan, Pajak dan Perizinan Kendaraan Dinas Operasional atau Lapangan														
							Jumlah Kendaraan Dinas Operasional atau Lapangan yang Dipelihara dan dibayarkan Pajak dan Perizinannya	6 Unit	6 Unit	6 Unit	6 Unit	149,680,000.00	Kota Bandar Lampung, Tanjungkarang Barat, Gedong Air	PENDAPATAN ASLI DAERAH (PAD)	Memperkuat pembangunan sumber daya manusia (SDM), sains, teknologi, pendidikan, kesehatan, prestasi olahraga, kesetaraan gender, serta penguatan peran perempuan, pemuda (generasi milenial dan generasi Z), dan penyandang disabilitas.	Peningkatan kehidupan masyarakat yang harmonis, aman dan berbudaya 1. Meningkatkan kualitas sumber daya manusia melalui pemantapan pelayanan kesehatan dan pendidikan terintegrasi	Dinas PP dan KB	6 Unit	157,164,000.00	DINAS PENGENDALIAN PENDUDUK DAN KELUARGA BERENCANA
	2	14	01	2.09	0006	Pemeliharaan Peralatan dan Mesin Lainnya														
							Jumlah Peralatan dan Mesin Lainnya yang Dipelihara	5 Unit	5 Unit	5 Unit	5 Unit	14,580,000.00	Kota Bandar Lampung, Tanjungkarang Barat, Gedong Air	PENDAPATAN ASLI DAERAH (PAD)	Memperkuat pembangunan sumber daya manusia (SDM), sains, teknologi, pendidikan, kesehatan, prestasi olahraga, kesetaraan gender, serta penguatan peran perempuan, pemuda (generasi milenial dan generasi Z), dan penyandang disabilitas.	Peningkatan kehidupan masyarakat yang harmonis, aman dan berbudaya 1. Meningkatkan kualitas sumber daya manusia melalui pemantapan pelayanan kesehatan dan pendidikan terintegrasi	Dinas PP dan KB	5 Unit	15,309,000.00	DINAS PENGENDALIAN PENDUDUK DAN KELUARGA BERENCANA
	2	14	01	2.09	0010	Pemeliharaan/Rehabilitasi Sarana dan Prasarana Gedung Kantor atau Bangunan Lainnya														
							Jumlah Sarana dan Prasarana Gedung Kantor atau Bangunan Lainnya yang Dipelihara/Direhabilitasi	1 Unit	1 Unit	0	1 Unit	212,000,000.00	Kota Bandar Lampung, Semua Kecamatan, Semua Kel/Desa Kota Bandar Lampung, Tanjungkarang Barat, Gedong Air	PENDAPATAN ASLI DAERAH (PAD)	Memperkuat pembangunan sumber daya manusia (SDM), sains, teknologi, pendidikan, kesehatan, prestasi olahraga, kesetaraan gender, serta penguatan peran perempuan, pemuda (generasi milenial dan generasi Z), dan penyandang disabilitas.	Peningkatan kehidupan masyarakat yang harmonis, aman dan berbudaya 1. Meningkatkan kualitas sumber daya manusia melalui pemantapan pelayanan kesehatan dan pendidikan terintegrasi	Dinas PP dan KB	1 Unit	212,000,000.00	DINAS PENGENDALIAN PENDUDUK DAN KELUARGA BERENCANA
78	2	14	02			PROGRAM PENGENDALIAN PENDUDUK	Angka Kelahiran Remaja Umur 15-19 TAHUN (ASFR 15-19) Total Fertility Rate (TFR)	15	19	19	18 Angka 2.14 Persen	142,783,243.61						17 Angka 2.14 Persen	89,909,476.00	
	2	14	02	2.01		Pemaduan dan Sinkronisasi Kebijakan Pemerintah Daerah Provinsi dengan Pemerintah Daerah Kabupaten/Kota dalam rangka Pengendalian Kuantitas Penduduk	Jumlah kebutuhan Pemaduan dan Sinkronisasi Kebijakan Pemerintah Daerah Provinsi dengan Pemerintah Daerah Kabupaten/Kota dalam rangka Pengendalian Kuantitas Penduduk	100%	100%	100%	100 persen	65,359,644.00			Memperkuat pembangunan sumber daya manusia (SDM), sains, teknologi, pendidikan, kesehatan, prestasi olahraga, kesetaraan gender, serta penguatan peran perempuan, pemuda (generasi milenial dan generasi Z), dan penyandang disabilitas.	1. Meningkatkan kualitas sumber daya manusia melalui pemantapan pelayanan kesehatan dan pendidikan terintegrasi	Dinas PP dan KB	100%	12,485,877.00	
	2	14	02	2.01	0027	Advokasi, Sosialisasi dan Fasilitasi Pelaksanaan Pendidikan Kependudukan Jalur Formal di Satuan Pendidikan Jenjang SD/MI dan SLTP/MTS, serta Jalur Nonformal dan Informal														
							Jumlah dokumen advokasi, Sosialisasi dan Fasilitasi Pelaksanaan Pendidikan Kependudukan Jalur Formal di Satuan Pendidikan Jenjang SD/MI dan SLTP/MTS, serta Jalur Nonformal dan Informal	1 Pendidikan	1 Pendidikan	0	1 Satuan Pendidikan	65,359,644.00	Kota Bandar Lampung, Semua Kecamatan, Semua Kel/Desa Kota Bandar Lampung, Tanjungkarang Barat, Gedong Air	PENDAPATAN ASLI DAERAH (PAD)	Memperkuat pembangunan sumber daya manusia (SDM), sains, teknologi, pendidikan, kesehatan, prestasi olahraga, kesetaraan gender, serta penguatan peran perempuan, pemuda (generasi milenial dan generasi Z), dan penyandang disabilitas.	1. Meningkatkan kualitas sumber daya manusia melalui pemantapan pelayanan kesehatan dan pendidikan terintegrasi	Dinas PP dan KB	100%	12,485,877.00	DINAS PENGENDALIAN PENDUDUK DAN KELUARGA BERENCANA
	2	14	02	2.02		Pemetaan Perkiraan Pengendalian Penduduk Cakupan Daerah Kabupaten/Kota	Jumlah Kebutuhan Pemetaan Perkiraan Pengendalian Penduduk Cakupan Daerah Kabupaten/Kota	100%	100%	100%	100 Persen	77,423,599.61			Memperkuat pembangunan sumber daya manusia (SDM), sains, teknologi, pendidikan, kesehatan, prestasi olahraga, kesetaraan gender, serta penguatan peran perempuan, pemuda (generasi milenial dan generasi Z), dan penyandang disabilitas.	Peningkatan kehidupan masyarakat yang harmonis, aman dan berbudaya 1. Meningkatkan kualitas sumber daya manusia melalui pemantapan pelayanan kesehatan dan pendidikan terintegrasi	Dinas PP dan KB	100%	77,423,599.00	
	2	14	02	2.02	0011	Penyediaan Data dan Informasi Keluarga														
							Jumlah Data dan Informasi Keluarga yang Tersedianya	1 Dokumen	1 Dokumen	1 Dokumen	1 Dokumen	25,914,725.00	Kota Bandar Lampung, Tanjungkarang Barat, Gedong Air	PENDAPATAN ASLI DAERAH (PAD)	Memperkuat pembangunan sumber daya manusia (SDM), sains, teknologi, pendidikan, kesehatan, prestasi olahraga, kesetaraan gender, serta penguatan peran perempuan, pemuda (generasi milenial dan generasi Z), dan penyandang disabilitas.	Peningkatan kehidupan masyarakat yang harmonis, aman dan berbudaya 1. Meningkatkan kualitas sumber daya manusia melalui pemantapan pelayanan kesehatan dan pendidikan terintegrasi	Dinas PP dan KB	1 Dokumen	25,914,725.00	DINAS PENGENDALIAN PENDUDUK DAN KELUARGA BERENCANA
	2	14	02	2.02	0022	Penyusunan Kajian Dampak Kependudukan														
							Jumlah Kajian Dampak Kependudukan	1 Dokumen	1 Dokumen	1 Dokumen	1 Dokumen	25,636,042.00	Kota Bandar Lampung, Tanjungkarang Barat, Gedong Air	PENDAPATAN ASLI DAERAH (PAD)	Memperkuat pembangunan sumber daya manusia (SDM), sains, teknologi, pendidikan, kesehatan, prestasi olahraga, kesetaraan gender, serta penguatan peran perempuan, pemuda (generasi milenial dan generasi Z), dan penyandang disabilitas.	Peningkatan kehidupan masyarakat yang harmonis, aman dan berbudaya 1. Meningkatkan kualitas sumber daya manusia melalui pemantapan pelayanan kesehatan dan pendidikan terintegrasi	Dinas PP dan KB	1 Dokumen	25,636,042.00	DINAS PENGENDALIAN PENDUDUK DAN KELUARGA BERENCANA
	2	14	02	2.02	0028	Pemetaan Program Pembangunan Keluarga, Kependudukan, dan Keluarga Berencana (Bangga Kencana)														

No	Kode					Urusan / Bidang Urusan / Program / Outcome / Kegiatan / Sub Kegiatan	Indikator Program / Kegiatan / Sub Kegiatan	Target Akhir Periode Renstra OPD	Realisasi Capaian RENJA OPD Tahun 2024	Prakiraan Capaian Target RENJA OPD Tahun 2025	Capaian Kinerja Dan Kerangka Pendanaan						Kelompok Sasaran	Prakiraan Maju Rencana Tahun 2027		Perangkat Daerah Penanggung Jawab
											Target 2026	Pagu Indikatif (Rp)	Lokasi	Sumber Dana	Prioritas			Target	Pagu Indikatif (Rp)	
															Nasional	Daerah				
1	2					3	4	5	6	7	8	9	10	11	12	13	14	15	16	17
							Jumlah dokumen Pemetaan Program Pembangunan Keluarga, Kependudukan, dan Keluarga Berencana (Bangga Kencana)	1 Dokumen	1 Dokumen	1 Dokumen	1 Dokumen	25,872,832.61	Kota Bandar Lampung, Tanjungkarang Barat, Gedong Air	PENDAPATAN ASLI DAERAH (PAD)	Memperkuat pembangunan sumber daya manusia (SDM), sains, teknologi, pendidikan, kesehatan, prestasi olahraga, kesetaraan gender, serta penguatan peran perempuan, pemuda (generasi milenial dan generasi Z), dan penyandang disabilitas.	Peningkatan kehidupan masyarakat yang harmonis, aman dan berbudaya 1. Meningkatkan kualitas sumber daya manusia melalui pemantapan pelayanan kesehatan dan pendidikan terintegrasi	Dinas PP dan KB	1 Dokumen	25,872,832.00	DINAS PENGENDALIAN PENDUDUK DAN KELUARGA BERENCANA
79	2	14	03			PROGRAM PEMBINAAN KELUARGA BERENCANA (KB)	Angka prevalensi Kontrasepsi Modern/ Modern Cotraceptive (mCPR) Persentase kebutuhan ber KB tidak terpenuhi (unmeet need)	77.50%	72.74%	73.50%	74.50 persen 8.65 persen	10,275,221,938.96						75,5% 8,60%	9,305,334,410.00	
	2	14	03	2.01		Pelaksanaan Advokasi, Komunikasi, Informasi dan Edukasi (KIE) Pengendalian Penduduk dan KB Sesuai Kearifan Budaya Lokal	Jumlah Kebutuhan Pelaksanaan Advokasi, Komunikasi, Informasi dan Edukasi (KIE) Pengendalian Penduduk dan KB Sesuai Kearifan Budaya Lokal	2 Kegiatan	2 Kegiatan	2 Kegiatan	2 Kegiatan	141,790,883.00			Memperkuat pembangunan sumber daya manusia (SDM), sains, teknologi, pendidikan, kesehatan, prestasi olahraga, kesetaraan gender, serta penguatan peran perempuan, pemuda (generasi milenial dan generasi Z), dan penyandang disabilitas.	Peningkatan kehidupan masyarakat yang harmonis, aman dan berbudaya 1. Meningkatkan kualitas sumber daya manusia melalui pemantapan pelayanan kesehatan dan pendidikan terintegrasi	Dinas PP dan KB	2 Kegiatan	141,790,883.00	
	2	14	03	2.01	0008	Pengendalian Program KKBPK														
							Jumlah Laporan Hasil Pengendalian Program KKBPK	12 Laporan	12 Laporan	12 Laporan	12 Laporan	37,106,088.00	Kota Bandar Lampung, Tanjungkarang Barat, Gedong Air	PENDAPATAN ASLI DAERAH (PAD)	Memperkuat pembangunan sumber daya manusia (SDM), sains, teknologi, pendidikan, kesehatan, prestasi olahraga, kesetaraan gender, serta penguatan peran perempuan, pemuda (generasi milenial dan generasi Z), dan penyandang disabilitas.	Peningkatan kehidupan masyarakat yang harmonis, aman dan berbudaya 1. Meningkatkan kualitas sumber daya manusia melalui pemantapan pelayanan kesehatan dan pendidikan terintegrasi	Dinas PP dan KB	12 Laporan	37,106,088.00	DINAS PENGENDALIAN PENDUDUK DAN KELUARGA BERENCANA
	2	14	03	2.01	0013	Komunikasi, Informasi dan Edukasi (KIE) ProgramBangga Kencana sesuai Kearifan Budaya Lokal														
							Jumlah Komunikasi, Informasi dan Edukasi (KIE) Program Bangga Kencana (Pembangunan Keluarga, Kependudukan, dan Keluarga Berencana) sesuai Kearifan Budaya Lokal yang dilaksanakan	5 Dokumen	1 Dokumen	1 Dokumen	1 Dokumen	104,684,795.00	Kota Bandar Lampung, Tanjungkarang Barat, Gedong Air	PENDAPATAN ASLI DAERAH (PAD)	Memperkuat pembangunan sumber daya manusia (SDM), sains, teknologi, pendidikan, kesehatan, prestasi olahraga, kesetaraan gender, serta penguatan peran perempuan, pemuda (generasi milenial dan generasi Z), dan penyandang disabilitas.	Peningkatan kehidupan masyarakat yang harmonis, aman dan berbudaya 1. Meningkatkan kualitas sumber daya manusia melalui pemantapan pelayanan kesehatan dan pendidikan terintegrasi	Dinas PP dan KB	1 Dokumen	104,684,795.00	DINAS PENGENDALIAN PENDUDUK DAN KELUARGA BERENCANA
	2	14	03	2.02		Pendayagunaan Tenaga Penyuluh KB/Petugas Lapangan KB (PKB/PLKB)	Jumlah Kebutuhan Pendayagunaan Tenaga Penyuluh KB/ Petugas Lapangan KB (PKB/PLKB)	2 Kegiatan	2 Kegiatan	2 Kegiatan	2 kegiatan	7,796,671,363.96			Memperkuat pembangunan sumber daya manusia (SDM), sains, teknologi, pendidikan, kesehatan, prestasi olahraga, kesetaraan gender, serta penguatan peran perempuan, pemuda (generasi milenial dan generasi Z), dan penyandang disabilitas.	Peningkatan kehidupan masyarakat yang harmonis, aman dan berbudaya 1. Meningkatkan kualitas sumber daya manusia melalui pemantapan pelayanan kesehatan dan pendidikan terintegrasi	Dinas PP dan KB	2 Kegiatan	6,898,072,815.00	
	2	14	03	2.02	0002	Penyediaan Sarana Pendukung Operasional PKB/PLKB														
							Jumlah Sarana Pendukung Operasional PKB/PLKB yang Tersedia	1 Unit	1 Unit	1 Unit	1 Unit	71,000,000.00	Kota Bandar Lampung, Tanjungkarang Barat, Gedong Air	PENDAPATAN ASLI DAERAH (PAD)	Memperkuat pembangunan sumber daya manusia (SDM), sains, teknologi, pendidikan, kesehatan, prestasi olahraga, kesetaraan gender, serta penguatan peran perempuan, pemuda (generasi milenial dan generasi Z), dan penyandang disabilitas.	Peningkatan kehidupan masyarakat yang harmonis, aman dan berbudaya 1. Meningkatkan kualitas sumber daya manusia melalui pemantapan pelayanan kesehatan dan pendidikan terintegrasi	Dinas PP dan KB	1 Unit	74,550,000.00	DINAS PENGENDALIAN PENDUDUK DAN KELUARGA BERENCANA
	2	14	03	2.02	0004	Penggerakan Kader Institusi Masyarakat Pedesaan (IMP)														
							Jumlah Kader yang Mengikuti Penggerakan Kader Institusi Masyarakat Pedesaan (IMP)	2900 Orang	2900 Orang	2900 Orang	2900 Orang	7,725,671,363.96	Kota Bandar Lampung, Semua Kecamatan, Semua Kel/Desa Kota Bandar Lampung, Tanjungkarang Barat, Gedong Air	PENDAPATAN ASLI DAERAH (PAD)	Memperkuat pembangunan sumber daya manusia (SDM), sains, teknologi, pendidikan, kesehatan, prestasi olahraga, kesetaraan gender, serta penguatan peran perempuan, pemuda (generasi milenial dan generasi Z), dan penyandang disabilitas.	1. Meningkatkan kualitas sumber daya manusia melalui pemantapan pelayanan kesehatan dan pendidikan terintegrasi	Dinas PP dan KB	2900 Orang	6,823,522,815.00	DINAS PENGENDALIAN PENDUDUK DAN KELUARGA BERENCANA
	2	14	03	2.03		Pengendalian dan Pendistribusian Kebutuhan Alat dan Obat Kontrasepsi serta Pelaksanaan Pelayanan KB di Daerah Kabupaten/Kota	Jumlah Kebutuhan Pengendalian dan pendistribusian Kebutuhan Alat dan Obat Kontrasepsiii serta pelaksanaan Pellaayanan KB di Daerah Kabupaten/Kota	12 Laporan	12 Laporan	12 Laporan	12 Laporan	1,180,868,892.00			-	1. Meningkatkan kualitas sumber daya manusia melalui pemantapan pelayanan kesehatan dan pendidikan terintegrasi	Dinas PP dan KB	12 Laporan	1,107,829,912.00	
	2	14	03	2.03	0006	Penyediaan Sarana Penunjang Pelayanan KB														
							Jumlah Unit Sarana Penunjang Pelayanan KB	1 Unit	1 Unit	1 Unit	1 Unit	135,811,692.00	Kota Bandar Lampung, Tanjungkarang Barat, Gedong Air	PENDAPATAN ASLI DAERAH (PAD)	-	1. Meningkatkan kualitas sumber daya manusia melalui pemantapan pelayanan kesehatan dan pendidikan terintegrasi	Dinas PP dan KB	1 Unit	135,811,672.00	DINAS PENGENDALIAN PENDUDUK DAN KELUARGA BERENCANA
	2	14	03	2.03	0008	Pembinaan Pelayanan Keluarga Berencana dan Kesehatan Reproduksi di Fasilitas Kesehatan Termasuk Jaringan dan Jejaringnya														
							Jumlah Laporan Hasil Pembinaan Pelayanan Keluarga Berencana dan Kesehatan Reproduksi di Fasilitas Kesehatan Termasuk Jaringan dan Jejaringnya	12 Laporan	12 Laporan	12 Laporan	12 Laporan	961,537,200.00	Kota Bandar Lampung, Tanjungkarang Barat, Gedong Air	PENDAPATAN ASLI DAERAH (PAD)	-	Peningkatan kehidupan masyarakat yang harmonis, aman dan berbudaya 1. Meningkatkan kualitas sumber daya manusia melalui pemantapan pelayanan kesehatan dan pendidikan terintegrasi	Dinas PP dan KB	12 Laporan	888,498,240.00	DINAS PENGENDALIAN PENDUDUK DAN KELUARGA BERENCANA
	2	14	03	2.03	0011	Dukungan Operasional Pelayanan KB Bergerak														
							Jumlah Laporan Dukungan Operasional Pelayanan KB Bergerak	12 Laporan	12 Laporan	12 Laporan	12 Laporan	83,520,000.00	Kota Bandar Lampung, Tanjungkarang Barat, Gedong Air	PENDAPATAN ASLI DAERAH (PAD)	-	Peningkatan kehidupan masyarakat yang harmonis, aman dan berbudaya 1. Meningkatkan kualitas sumber daya manusia melalui pemantapan pelayanan kesehatan dan pendidikan terintegrasi	Dinas PP dan KB	12 Laporan	83,520,000.00	DINAS PENGENDALIAN PENDUDUK DAN KELUARGA BERENCANA

No	Kode					Urusan / Bidang Urusan / Program / Outcome / Kegiatan / Sub Kegiatan	Indikator Program / Kegiatan / Sub Kegiatan	Target Akhir Periode Renstra OPD	Realisasi Capaian RENJA OPD Tahun 2024	Prakiraan Capaian Target RENJA OPD Tahun 2025	Capaian Kinerja Dan Kerangka Pendanaan						Kelompok Sasaran	Prakiraan Maju Rencana Tahun 2027		Perangkat Daerah Penanggung Jawab
											Target 2026	Pagu Indikatif (Rp)	Lokasi	Sumber Dana	Prioritas			Target	Pagu Indikatif (Rp)	
															Nasional	Daerah				
1	2					3	4	5	6	7	8	9	10	11	12	13	14	15	16	17
	2	14	03	2.04		Pemberdayaan dan Peningkatan Peran Serta Organisasi Kemasyarakatan Tingkat Daerah Kabupaten/Kota dalam Pelaksanaan Pelayanan dan Pembinaan Kesertaan Ber-KB	Jumlah Kebutuhan Pemberdayaan dan Peningkatan Peran Serta Organisasi Kemasyarakatan Tingkat Daerah Kabupaten/Kota Dalam Pelaksanaan Pelayanan dan Pembinaan Kesertaan Ber-KB	3 Kegiatan	2 Kegiatan	2 Kegiatan	3 Keg	1,155,890,800.00			Memperkuat pembangunan sumber daya manusia (SDM), sains, teknologi, pendidikan, kesehatan, prestasi olahraga, kesetaraan gender, serta penguatan peran perempuan, pemuda (generasi milenial dan generasi Z), dan penyandang disabilitas.	Peningkatan kehidupan masyarakat yang harmonis, aman dan berbudaya	-	3 Kegiatan	1,157,640,800.00	
	2	14	03	2.04	0005	Fasilitasi Pengelolaan Dapur Sehat Atasi Stunting (DASHAT) di Kampung Keluarga Berkualitas														
							Jumlah DASHAT di Kampung KB	5 Unit	1 Unit	1 Unit	1 Unit	35,000,000.00	Kota Bandar Lampung, Tanjungkarang Barat, Gedong Air	PENDAPATAN ASLI DAERAH (PAD)	Memperkuat pembangunan sumber daya manusia (SDM), sains, teknologi, pendidikan, kesehatan, prestasi olahraga, kesetaraan gender, serta penguatan peran perempuan, pemuda (generasi milenial dan generasi Z), dan penyandang disabilitas.	Peningkatan kehidupan masyarakat yang harmonis, aman dan berbudaya	-	1 Unit	36,750,000.00	DINAS PENGENDALIAN PENDUDUK DAN KELUARGA BERENCANA
	2	14	03	2.04	0006	Pelaksanaan dan Pengelolaan Program Bangga Kencana di Kampung Keluarga Berkualitas														
							Jumlah Kampung Keluarga Berkualitas yang mengikuti Pelaksanaan dan Pengelolaan Program Bangga Kencana (Pembangunan Keluarga, Kependudukan, dan Keluarga Berencana)	5 Kampung	1 Kampung	1 Kampung	1 Kampung	549,445,400.00	Kota Bandar Lampung, Semua Kecamatan, Semua Kel/Desa Kota Bandar Lampung, Tanjungkarang Barat, Gedong Air	PENDAPATAN ASLI DAERAH (PAD)	Memperkuat pembangunan sumber daya manusia (SDM), sains, teknologi, pendidikan, kesehatan, prestasi olahraga, kesetaraan gender, serta penguatan peran perempuan, pemuda (generasi milenial dan generasi Z), dan penyandang disabilitas.	Peningkatan kehidupan masyarakat yang harmonis, aman dan berbudaya 1. Meningkatkan kualitas sumber daya manusia melalui pemantapan pelayanan kesehatan dan pendidikan terintegrasi	-	1 Kampung	549,445,400.00	DINAS PENGENDALIAN PENDUDUK DAN KELUARGA BERENCANA
	2	14	03	2.04	0007	Integrasi Pembangunan Lintas Sektor di Kampung KB														
							Jumlah Dokumen Hasil Integrasi Pembangunan Lintas Sektor di Kampung KB	1 Organisasi	1 Organisasi	1 Organisasi	1 Dokumen	571,445,400.00	Kota Bandar Lampung, Tanjungkarang Barat, Gedong Air	PENDAPATAN ASLI DAERAH (PAD)	Memperkuat pembangunan sumber daya manusia (SDM), sains, teknologi, pendidikan, kesehatan, prestasi olahraga, kesetaraan gender, serta penguatan peran perempuan, pemuda (generasi milenial dan generasi Z), dan penyandang disabilitas.	Peningkatan kehidupan masyarakat yang harmonis, aman dan berbudaya 1. Meningkatkan kualitas sumber daya manusia melalui pemantapan pelayanan kesehatan dan pendidikan terintegrasi	-	1 Organisasi	571,445,400.00	DINAS PENGENDALIAN PENDUDUK DAN KELUARGA BERENCANA
80	2	14	04			PROGRAM PEMBERDAYAAN DAN PENINGKATAN KELUARGA SEJAHTERA (KS)	Cakupan anggota bina keluarga balita (BKB yang ber-KB) yang ber KB	95%	87%%	89%	90 persen	7,611,170,805.35						92%	7,447,601,862.00	
	2	14	04	2.01		Pelaksanaan Pembangunan Keluarga Melalui Pembinaan Ketahanan dan Kesejahteraan Keluarga	Jumlah Kebutuhan Pelaksanaan Pembangunan Keluarga melalui Pembinaan Ketahanan dan Kesejahteraan Keluarga	4 Kegiatan	3 Kegiatan	3 Kegiatan	4 kegiatan	7,505,926,615.35			Memperkuat pembangunan sumber daya manusia (SDM), sains, teknologi, pendidikan, kesehatan, prestasi olahraga, kesetaraan gender, serta penguatan peran perempuan, pemuda (generasi milenial dan generasi Z), dan penyandang disabilitas.	Peningkatan kehidupan masyarakat yang harmonis, aman dan berbudaya 1. Meningkatkan kualitas sumber daya manusia melalui pemantapan pelayanan kesehatan dan pendidikan terintegrasi	Dinas PP dan KB	4 Kegiatan	7,337,095,460.00	
	2	14	04	2.01	0016	Pengelolaan Ketahanan Keluarga Melalui Pusat Pelayanan Keluarga Sejahtera (PPKS)														
							Jumlah laporan hasil pengelolaan Ketahanan Keluarga Melalui Pusat Pelayanan Keluarga Sejahtera (PPKS)	1 Laporan	1 Laporan	1 Laporan	1 Laporan / Dokumen	25,000,000.00	Kota Bandar Lampung, Tanjungkarang Barat, Gedong Air	PENDAPATAN ASLI DAERAH (PAD)	Memperkuat pembangunan sumber daya manusia (SDM), sains, teknologi, pendidikan, kesehatan, prestasi olahraga, kesetaraan gender, serta penguatan peran perempuan, pemuda (generasi milenial dan generasi Z), dan penyandang disabilitas.	Peningkatan kehidupan masyarakat yang harmonis, aman dan berbudaya 1. Meningkatkan kualitas sumber daya manusia melalui pemantapan pelayanan kesehatan dan pendidikan terintegrasi	Dinas PP dan KB	1 Laporan	54,037,857.00	DINAS PENGENDALIAN PENDUDUK DAN KELUARGA BERENCANA
	2	14	04	2.01	0021	Orientasi dan Pelatihan Teknis Pengelola Ketahanan dan Kesejahteraan Keluarga (BKB, BKR, BKL, PPKS, PIK-R dan Usaha Peningkatan Pendapatan Keluarga Akseptor (UPPKA)														
							Jumlah Laporan Hasil Orientasi dan Pelatihan Teknis Pengelola Ketahanan dan Kesejahteraan Keluarga (BKB, BKR, BKL, PPKS, PIK-R dan Pemberdayaan Ekonomi Keluarga/UPPKA)	5 Laporan	1 Laporan	1 Laporan	1 Laporan	20,691,945.00	Kota Bandar Lampung, Tanjungkarang Barat, Gedong Air	PENDAPATAN ASLI DAERAH (PAD)	Memperkuat pembangunan sumber daya manusia (SDM), sains, teknologi, pendidikan, kesehatan, prestasi olahraga, kesetaraan gender, serta penguatan peran perempuan, pemuda (generasi milenial dan generasi Z), dan penyandang disabilitas.	Peningkatan kehidupan masyarakat yang harmonis, aman dan berbudaya 1. Meningkatkan kualitas sumber daya manusia melalui pemantapan pelayanan kesehatan dan pendidikan terintegrasi	Dinas PP dan KB	1 Laporan	21,726,542.00	DINAS PENGENDALIAN PENDUDUK DAN KELUARGA BERENCANA
	2	14	04	2.01	0024	Penyediaan Biaya Operasional bagi Pengelola dan Pelaksana (Kader) Ketahanan dan Kesejaheraan Keluarga (BKB, BKR, BKL, PPKS, PIK-R dan Usaha Peningkatan Pendapatan Keluarga Akseptor (UPPKA)														
							Jumlah Kader Pengelola dan Pelaksana (Kader) Ketahanan dan Kesejahteraan Keluarga (BKB, BKR, BKL, PPKS, PIK-R dan Usaha Peningkatan Pendapatan Keluarga Akseptor (UPPKA) yang mendapat biaya operasional kegiatan	716 Kelompok	716 Kelompok	716 Kelompok	2148 Orang	2,917,572,000.00	Kota Bandar Lampung, Tanjungkarang Barat, Gedong Air	PENDAPATAN ASLI DAERAH (PAD)	Memperkuat pembangunan sumber daya manusia (SDM), sains, teknologi, pendidikan, kesehatan, prestasi olahraga, kesetaraan gender, serta penguatan peran perempuan, pemuda (generasi milenial dan generasi Z), dan penyandang disabilitas.	Peningkatan kehidupan masyarakat yang harmonis, aman dan berbudaya 1. Meningkatkan kualitas sumber daya manusia melalui pemantapan pelayanan kesehatan dan pendidikan terintegrasi	Dinas PP dan KB	716 Kelompok	2,656,354,202.00	DINAS PENGENDALIAN PENDUDUK DAN KELUARGA BERENCANA
	2	14	04	2.01	0028	Pembentukan Kelompok Ketahanan dan Kesejahteraan Keluarga (Bina Keluarga Balita (BKB), Bina Keluarga Remaja (BKR), Pusat Informasi dan Konseling Remaja (PIK-R) Bina Keluarga Lansia (BKL), Usaha Peningkatan Pendapatan Keluarga Akseptor (UPPKA) dan Pemberdayaan Ekonomi Keluarga)														

No	Kode					Urusan / Bidang Urusan / Program / Outcome / Kegiatan / Sub Kegiatan	Indikator Program / Kegiatan / Sub Kegiatan	Target Akhir Periode Renstra OPD	Realisasi Capaian RENJA OPD Tahun 2024	Prakiraan Capaian Target RENJA OPD Tahun 2025	Capaian Kinerja Dan Kerangka Pendanaan						Kelompok Sasaran	Prakiraan Maju Rencana Tahun 2027		Perangkat Daerah Penanggung Jawab
											Target 2026	Pagu Indikatif (Rp)	Lokasi	Sumber Dana	Prioritas			Target	Pagu Indikatif (Rp)	
															Nasional	Daerah				
1	2					3	4	5	6	7	8	9	10	11	12	13	14	15	16	17
							Jumlah Kelompok Ketahanan dan Kesejahteraan Keluarga (Bina Keluarga Balita (BKB), Bina Keluarga Remaja (BKR), Pusat Informasi dan Konseling Remaja (PIK-R) Bina Keluarga Lansia (BKL), Unit Peningkatan Pendapatan Keluarga Akseptor (UPPKA) dan Pemberdayaan Ekonomi Keluarga) yang dibentuk	134 Kelompok	134 Kelompok	134 Kelompok	134 Kelompok	4,542,662,670.35	Kota Bandar Lampung, Tanjungkarang Barat, Gedong Air	PENDAPATAN ASLI DAERAH (PAD)	Memperkuat pembangunan sumber daya manusia (SDM), sains, teknologi, pendidikan, kesehatan, prestasi olahraga, kesetaraan gender, serta penguatan peran perempuan, pemuda (generasi milenial dan generasi Z), dan penyandang disabilitas.	Peningkatan kehidupan masyarakat yang harmonis, aman dan berbudaya 1. Meningkatkan kualitas sumber daya manusia melalui pemantapan pelayanan kesehatan dan pendidikan terintegrasi	Dinas PP dan KB	134 Kelompok	4,604,976,859.00	DINAS PENGENDALIAN PENDUDUK DAN KELUARGA BERENCANA
	2	14	04	2.02		Pelaksanaan dan Peningkatan Peran Serta Organisasi Kemasyarakatan Tingkat Daerah Kabupaten/ Kota dalam Pembangunan Keluarga Melalui Pembinaan Ketahanan dan Kesejahteraan Keluarga	Jumlah Kebutuhan Pelaksanaan dan Peningkatan Peran Serta Organisasi Kemasyarakatan Tingkat Daerah Kabupaten/ Kota dalam Pembangunan Keluarga Melalui Pembinaan Ketahanan dan Kesejahteraan Keluarga	2 Kegiatan	2 Kegiatan	2 Kegiatan	2 kegiatan	105,244,190.00			Memperkuat pembangunan sumber daya manusia (SDM), sains, teknologi, pendidikan, kesehatan, prestasi olahraga, kesetaraan gender, serta penguatan peran perempuan, pemuda (generasi milenial dan generasi Z), dan penyandang disabilitas.	Pembangunan Infrastruktur yang berkualitas dan berkelanjutan mendukung fungsi sosial dan ekonomi 1. Meningkatkan kualitas sumber daya manusia melalui pemantapan pelayanan kesehatan dan pendidikan terintegrasi	Dinas PP dan KB	2 Kegiatan	110,506,402.00	
	2	14	04	2.02	0007	Partisipasi Mitra Kerja dan Organisasi Kemasyarakatan dalam Penggerakan Operasional Pembinaan Program Pembangunan Keluarga														
							Jumlah Laporan Partisipasi Mitra Kerja dan Organisasi Kemasyarakatan dalam Penggerakan Operasional Pembinaan Program Pembangunan Keluarga	1 Kelompok	1 Kelompok	1 Kelompok	1 Laporan	87,109,720.00	Kota Bandar Lampung, Tanjungkarang Barat, Gedong Air	PENDAPATAN ASLI DAERAH (PAD)	Memperkuat pembangunan sumber daya manusia (SDM), sains, teknologi, pendidikan, kesehatan, prestasi olahraga, kesetaraan gender, serta penguatan peran perempuan, pemuda (generasi milenial dan generasi Z), dan penyandang disabilitas.	Pembangunan Infrastruktur yang berkualitas dan berkelanjutan mendukung fungsi sosial dan ekonomi 1. Meningkatkan kualitas sumber daya manusia melalui pemantapan pelayanan kesehatan dan pendidikan terintegrasi	Dinas PP dan KB	1 Kelompok	19,041,195.00	DINAS PENGENDALIAN PENDUDUK DAN KELUARGA BERENCANA
	2	14	04	2.02	0008	Promosi dan Sosialisasi Program Pembangunan Keluarga														
							Jumlah Laporan Hasil Promosi dan Sosialisasi Program Pembangunan Keluarga	1 Laporan	1 Laporan	1 Laporan	1 Laporan	18,134,470.00	Kota Bandar Lampung, Tanjungkarang Barat, Gedong Air	PENDAPATAN ASLI DAERAH (PAD)	Memperkuat pembangunan sumber daya manusia (SDM), sains, teknologi, pendidikan, kesehatan, prestasi olahraga, kesetaraan gender, serta penguatan peran perempuan, pemuda (generasi milenial dan generasi Z), dan penyandang disabilitas.	Peningkatan kehidupan masyarakat yang harmonis, aman dan berbudaya 1. Meningkatkan kualitas sumber daya manusia melalui pemantapan pelayanan kesehatan dan pendidikan terintegrasi	Dinas PP dan KB	1 Laporan	91,465,207.00	DINAS PENGENDALIAN PENDUDUK DAN KELUARGA BERENCANA
						DINAS PERHUBUNGAN						109,083,861,939.12							4,996,344,694.32	
	2					URUSAN PEMERINTAHAN WAJIB YANG TIDAK BERKAITAN DENGAN PELAYANAN DASAR						109,083,861,939.12							4,996,344,694.32	
	2	15				URUSAN PEMERINTAHAN BIDANG PERHUBUNGAN						109,083,861,939.12							4,996,344,694.32	
81	2	15	01			PROGRAM PENUNJANG URUSAN PEMERINTAHAN DAERAH KABUPATEN/KOTA	Cakupan Pemenuhan Kebutuhan Penunjang Urusan Pemerintahan Bidang Perhubungan	98 %	98 %	98 %	98 %	24,269,263,138.69						98 %	457,689,318.63	
	2	15	01	2.01		Perencanaan, Penganggaran, dan Evaluasi Kinerja Perangkat Daerah	Persentase Pemenuhan Dokumen Perencanaan, Penganggaran dan Evaluasi Kinerja Perangkat Daerah yang Berkualitas	100 %	100 %	100 %	100 %	60,000,000.00			Melanjutkan pengembangan infrastruktur dan meningkatkan lapangan kerja yang berkualitas, mendorong kewirausahaan, mengembangkan industri kreatif serta mengembangkan agromaritim industri di sentra produksi melalui peran aktif koperasi.	Pembangunan Infrastruktur yang berkualitas dan berkelanjutan mendukung fungsi sosial dan ekonomi 2. Memantapkan infrastruktur perkotaan yang berkualitas;	DINAS PERHUBUNGAN	100 %	90,189,318.63	
	2	15	01	2.01	0006	Koordinasi dan Penyusunan Laporan Capaian Kinerja dan Ikhtisar Realisasi Kinerja SKPD														
							Jumlah Laporan Capaian Kinerja dan Ikhtisar Realisasi Kinerja SKPD dan Laporan Hasil Koordinasi Penyusunan Laporan Capaian Kinerja dan Ikhtisar Realisasi Kinerja SKPD	6 Dokumen	6 Dokumen	6 Dokumen	1 Laporan	30,000,000.00	Kota Bandar Lampung, Semua Kecamatan, Semua Kel/Desa	PENDAPATAN ASLI DAERAH (PAD)	Melanjutkan pengembangan infrastruktur dan meningkatkan lapangan kerja yang berkualitas, mendorong kewirausahaan, mengembangkan industri kreatif serta mengembangkan agromaritim industri di sentra produksi melalui peran aktif koperasi.	Pembangunan Infrastruktur yang berkualitas dan berkelanjutan mendukung fungsi sosial dan ekonomi 2. Memantapkan infrastruktur perkotaan yang berkualitas;	DINAS PERHUBUNGAN	1 Laporan	30,000,000.00	DINAS PERHUBUNGAN
	2	15	01	2.01	0007	Evaluasi Kinerja Perangkat Daerah														
							Jumlah Laporan Evaluasi Kinerja Perangkat Daerah	1 Laporan	1 Laporan	1 Laporan	1 Laporan	30,000,000.00	Kota Bandar Lampung, Semua Kecamatan, Semua Kel/Desa	PENDAPATAN ASLI DAERAH (PAD)	Melanjutkan pengembangan infrastruktur dan meningkatkan lapangan kerja yang berkualitas, mendorong kewirausahaan, mengembangkan industri kreatif serta mengembangkan agromaritim industri di sentra produksi melalui peran aktif koperasi.	2. Memantapkan infrastruktur perkotaan yang berkualitas;	DINAS PERHUBUNGAN	1 Laporan	60,189,318.63	DINAS PERHUBUNGAN
	2	15	01	2.02		Administrasi Keuangan Perangkat Daerah	Persentase Pemenuhan Dokumen Pelaporan Keuangan OPD yang Akuntabel	98 %	98 %	98 %	98 %	13,963,821,600.00			Melanjutkan pengembangan infrastruktur dan meningkatkan lapangan kerja yang berkualitas, mendorong kewirausahaan, mengembangkan industri kreatif serta mengembangkan agromaritim industri di sentra produksi melalui peran aktif koperasi.	Pembangunan Infrastruktur yang berkualitas dan berkelanjutan mendukung fungsi sosial dan ekonomi 2. Memantapkan infrastruktur perkotaan yang berkualitas;	masyarakat	98 %	0,00	
	2	15	01	2.02	0001	Penyediaan Gaji dan Tunjangan ASN														
							Jumlah Orang yang Menerima Gaji dan Tunjangan ASN	165 Orang/bulan	165 Orang/bulan	165 Orang/bulan	125 Orang/bulan	13,613,579,600.00	Kota Bandar Lampung, Semua Kecamatan, Semua Kel/Desa	PENDAPATAN ASLI DAERAH (PAD), DANA ALOKASI UMUM (DAU)	Melanjutkan pengembangan infrastruktur dan meningkatkan lapangan kerja yang berkualitas, mendorong kewirausahaan, mengembangkan industri kreatif serta mengembangkan agromaritim industri di sentra produksi melalui peran aktif koperasi.	Pembangunan Infrastruktur yang berkualitas dan berkelanjutan mendukung fungsi sosial dan ekonomi 2. Memantapkan infrastruktur perkotaan yang berkualitas;	masyarakat	125 Orang/bulan	0,00	DINAS PERHUBUNGAN
	2	15	01	2.02	0003	Pelaksanaan Penatausahaan dan Pengujian/Verifikasi Keuangan SKPD														

No	Kode					Urusan / Bidang Urusan / Program / Outcome / Kegiatan / Sub Kegiatan	Indikator Program / Kegiatan / Sub Kegiatan	Target Akhir Periode Renstra OPD	Realisasi Capaian RENJA OPD Tahun 2024	Prakiraan Capaian Target RENJA OPD Tahun 2025	Capaian Kinerja Dan Kerangka Pendanaan						Kelompok Sasaran	Prakiraan Maju Rencana Tahun 2027		Perangkat Daerah Penanggung Jawab
											Target 2026	Pagu Indikatif (Rp)	Lokasi	Sumber Dana	Prioritas			Target	Pagu Indikatif (Rp)	
															Nasional	Daerah				
1	2					3	4	5	6	7	8	9	10	11	12	13	14	15	16	17
							Jumlah Dokumen Penatausahaan dan Pengujian/Verifikasi Keuangan SKPD	1 Dokumen	1 Dokumen	1 Dokumen	1 Dokumen	310,242,000.00	Kota Bandar Lampung, Semua Kecamatan, Semua Kel/Desa	PENDAPATAN ASLI DAERAH (PAD)	Melanjutkan pengembangan infrastruktur dan meningkatkan lapangan kerja yang berkualitas, mendorong kewirausahaan, mengembangkan industri kreatif serta mengembangkan agromaritim industri di sentra produksi melalui peran aktif koperasi.	Pembangunan Infrastruktur yang berkualitas dan berkelanjutan mendukung fungsi sosial dan ekonomi 2. Memantapkan infrastruktur perkotaan yang berkualitas;	masyarakat	1 Dokumen	0,00	DINAS PERHUBUNGAN
	2	15	01	2.02	0005	Koordinasi dan Penyusunan Laporan Keuangan Akhir Tahun SKPD														
							Jumlah Laporan Keuangan Akhir Tahun SKPD dan Laporan Hasil Koordinasi Penyusunan Laporan Keuangan Akhir Tahun SKPD	7 Laporan	7 Laporan	7 Laporan	1 Laporan	20,000,000.00	Kota Bandar Lampung, Semua Kecamatan, Semua Kel/Desa	PENDAPATAN ASLI DAERAH (PAD)	Melanjutkan pengembangan infrastruktur dan meningkatkan lapangan kerja yang berkualitas, mendorong kewirausahaan, mengembangkan industri kreatif serta mengembangkan agromaritim industri di sentra produksi melalui peran aktif koperasi.	Pembangunan Infrastruktur yang berkualitas dan berkelanjutan mendukung fungsi sosial dan ekonomi 2. Memantapkan infrastruktur perkotaan yang berkualitas;	masyarakat	1 Laporan	0,00	DINAS PERHUBUNGAN
	2	15	01	2.02	0006	Pengelolaan dan Penyiapan Bahan Tanggapan Pemeriksaan														
							Jumlah Dokumen Bahan Tanggapan Pemeriksaan dan Tindak Lanjut Pemeriksaan	7 Dokumen	7 Dokumen	7 Dokumen	1 Dokumen	20,000,000.00	Kota Bandar Lampung, Semua Kecamatan, Semua Kel/Desa	PENDAPATAN ASLI DAERAH (PAD)	Melanjutkan pengembangan infrastruktur dan meningkatkan lapangan kerja yang berkualitas, mendorong kewirausahaan, mengembangkan industri kreatif serta mengembangkan agromaritim industri di sentra produksi melalui peran aktif koperasi.	Pembangunan Infrastruktur yang berkualitas dan berkelanjutan mendukung fungsi sosial dan ekonomi 2. Memantapkan infrastruktur perkotaan yang berkualitas;	masyarakat	1 Dokumen	0,00	DINAS PERHUBUNGAN
	2	15	01	2.06		Administrasi Umum Perangkat Daerah	Pemenuhan Kebutuhan Dasar Operasional OPD	98 %	98 %	98 %	98 %	393,907,286.69			Melanjutkan pengembangan infrastruktur dan meningkatkan lapangan kerja yang berkualitas, mendorong kewirausahaan, mengembangkan industri kreatif serta mengembangkan agromaritim industri di sentra produksi melalui peran aktif koperasi.	Pembangunan Infrastruktur yang berkualitas dan berkelanjutan mendukung fungsi sosial dan ekonomi 2. Memantapkan infrastruktur perkotaan yang berkualitas;	DINAS PERHUBUNGAN	98 %	0,00	
	2	15	01	2.06	0002	Penyediaan Peralatan dan Perlengkapan Kantor														
							Jumlah Paket Peralatan dan Perlengkapan Kantor yang Disediakan	1 Paket	1 Paket	1 Paket	1 Paket	54,298,778.28	Kota Bandar Lampung, Semua Kecamatan, Semua Kel/Desa	PENDAPATAN ASLI DAERAH (PAD)	Melanjutkan pengembangan infrastruktur dan meningkatkan lapangan kerja yang berkualitas, mendorong kewirausahaan, mengembangkan industri kreatif serta mengembangkan agromaritim industri di sentra produksi melalui peran aktif koperasi.	Pembangunan Infrastruktur yang berkualitas dan berkelanjutan mendukung fungsi sosial dan ekonomi 2. Memantapkan infrastruktur perkotaan yang berkualitas;	DINAS PERHUBUNGAN	1 Paket	0,00	DINAS PERHUBUNGAN
	2	15	01	2.06	0003	Penyediaan Peralatan Rumah Tangga														
							Jumlah Paket Peralatan Rumah Tangga yang Disediakan	1 Paket	1 Paket	1 Paket	1 Paket	20,000,000.00	Kota Bandar Lampung, Semua Kecamatan, Semua Kel/Desa	PENDAPATAN ASLI DAERAH (PAD)	Melanjutkan pengembangan infrastruktur dan meningkatkan lapangan kerja yang berkualitas, mendorong kewirausahaan, mengembangkan industri kreatif serta mengembangkan agromaritim industri di sentra produksi melalui peran aktif koperasi.	Pembangunan Infrastruktur yang berkualitas dan berkelanjutan mendukung fungsi sosial dan ekonomi 2. Memantapkan infrastruktur perkotaan yang berkualitas;	DINAS PERHUBUNGAN	1 Paket	0,00	DINAS PERHUBUNGAN
	2	15	01	2.06	0004	Penyediaan Bahan Logistik Kantor														
							Jumlah Paket Bahan Logistik Kantor yang Disediakan	1 Paket	1 Paket	1 Paket	1 Paket	180,000,000.00	Kota Bandar Lampung, Semua Kecamatan, Semua Kel/Desa	PENDAPATAN ASLI DAERAH (PAD)	Melanjutkan pengembangan infrastruktur dan meningkatkan lapangan kerja yang berkualitas, mendorong kewirausahaan, mengembangkan industri kreatif serta mengembangkan agromaritim industri di sentra produksi melalui peran aktif koperasi.	Pembangunan Infrastruktur yang berkualitas dan berkelanjutan mendukung fungsi sosial dan ekonomi 2. Memantapkan infrastruktur perkotaan yang berkualitas;	DINAS PERHUBUNGAN	1 Paket	0,00	DINAS PERHUBUNGAN
	2	15	01	2.06	0005	Penyediaan Barang Cetakan dan Penggandaan														
							Jumlah Paket Barang Cetakan dan Penggandaan yang Disediakan	1 Paket	1 Paket	1 Paket	1 Paket	75,000,000.00	Kota Bandar Lampung, Semua Kecamatan, Semua Kel/Desa	PENDAPATAN ASLI DAERAH (PAD)	Melanjutkan pengembangan infrastruktur dan meningkatkan lapangan kerja yang berkualitas, mendorong kewirausahaan, mengembangkan industri kreatif serta mengembangkan agromaritim industri di sentra produksi melalui peran aktif koperasi.	Pembangunan Infrastruktur yang berkualitas dan berkelanjutan mendukung fungsi sosial dan ekonomi 2. Memantapkan infrastruktur perkotaan yang berkualitas;	DINAS PERHUBUNGAN	1 Paket	0,00	DINAS PERHUBUNGAN
	2	15	01	2.06	0009	Penyelenggaraan Rapat Koordinasi dan Konsultasi SKPD														
							Jumlah Laporan Penyelenggaraan Rapat Koordinasi dan Konsultasi SKPD	1 Laporan	1 Laporan	1 Laporan	1 Laporan	64,608,508.41	Kota Bandar Lampung, Semua Kecamatan, Semua Kel/Desa	PENDAPATAN ASLI DAERAH (PAD)	Melanjutkan pengembangan infrastruktur dan meningkatkan lapangan kerja yang berkualitas, mendorong kewirausahaan, mengembangkan industri kreatif serta mengembangkan agromaritim industri di sentra produksi melalui peran aktif koperasi.	Pembangunan Infrastruktur yang berkualitas dan berkelanjutan mendukung fungsi sosial dan ekonomi 2. Memantapkan infrastruktur perkotaan yang berkualitas;	DINAS PERHUBUNGAN	1 Laporan	0,00	DINAS PERHUBUNGAN
	2	15	01	2.07		Pengadaan Barang Milik Daerah Penunjang Urusan Pemerintah Daerah	Pemenuhan Kebutuhan Inventaris Kantor	98 %	98 %	98 %	100 %	704,244,252.00			-	Tata kelola Pemerintahan yang efektif dan berintegritas 2. Memantapkan infrastruktur perkotaan yang berkualitas;	masyarakat	100 %	367,500,000.00	
	2	15	01	2.07	0001	Pengadaan Kendaraan Perorangan Dinas atau Kendaraan Dinas Jabatan														
							Jumlah Unit Kendaraan Perorangan Dinas atau Kendaraan Dinas Jabatan yang Disediakan	55 Unit	30 Unit	30 Unit	1 Unit	350,000,000.00	Kota Bandar Lampung, Semua Kecamatan, Semua Kel/Desa	-	-	Tata kelola Pemerintahan yang efektif dan berintegritas 2. Memantapkan infrastruktur perkotaan yang berkualitas;	masyarakat	1 Unit	367,500,000.00	DINAS PERHUBUNGAN

No	Kode					Urusan / Bidang Urusan / Program / Outcome / Kegiatan / Sub Kegiatan	Indikator Program / Kegiatan / Sub Kegiatan	Target Akhir Periode Renstra OPD	Realisasi Capaian RENJA OPD Tahun 2024	Prakiraan Capaian Target RENJA OPD Tahun 2025	Capaian Kinerja Dan Kerangka Pendanaan						Kelompok Sasaran	Prakiraan Maju Rencana Tahun 2027		Perangkat Daerah Penanggung Jawab
											Target 2026	Pagu Indikatif (Rp)	Lokasi	Sumber Dana	Prioritas			Target	Pagu Indikatif (Rp)	
															Nasional	Daerah				
1	2					3	4	5	6	7	8	9	10	11	12	13	14	15	16	17
	2	15	01	2.07	0005	Pengadaan Mebel														
							Jumlah Paket Mebel yang Disediakan	15 Unit	25 Unit	25 Unit	10 Unit	100,000,000.00	Kota Bandar Lampung, Semua Kecamatan, Semua Kel/Desa	PENDAPATAN ASLI DAERAH (PAD)	-	Pembangunan Infrastruktur yang berkualitas dan berkelanjutan mendukung fungsi sosial dan ekonomi 2. Memantapkan infrastruktur perkotaan yang berkualitas;	masyarakat	10 Unit	0,00	DINAS PERHUBUNGAN
	2	15	01	2.07	0006	Pengadaan Peralatan dan Mesin Lainnya														
							Jumlah Unit Peralatan dan Mesin Lainnya yang Disediakan				15 Unit	254,244,252.00	Kota Bandar Lampung, Semua Kecamatan, Semua Kel/Desa	PENDAPATAN ASLI DAERAH (PAD)	-	Pembangunan Infrastruktur yang berkualitas dan berkelanjutan mendukung fungsi sosial dan ekonomi 2. Memantapkan infrastruktur perkotaan yang berkualitas;	masyarakat	15 Unit	0,00	DINAS PERHUBUNGAN
	2	15	01	2.08		Penyediaan Jasa Penunjang Urusan Pemerintahan Daerah	Pemenuhan Jasa Penunjang Kebutuhan OPD	98 %	98 %	98 %	98 %	8,131,800,000.00			Melanjutkan pengembangan infrastruktur dan meningkatkan lapangan kerja yang berkualitas, mendorong kewirausahaan, mengembangkan industri kreatif serta mengembangkan agromaritim industri di sentra produksi melalui peran aktif koperasi.	Pembangunan Infrastruktur yang berkualitas dan berkelanjutan mendukung fungsi sosial dan ekonomi 2. Memantapkan infrastruktur perkotaan yang berkualitas;	DINAS PERHUBUNGAN	98 %	0,00	
	2	15	01	2.08	0002	Penyediaan Jasa Komunikasi, Sumber Daya Air dan Listrik														
							Jumlah Laporan Penyediaan Jasa Komunikasi, Sumber Daya Air dan Listrik yang Disediakan	1 Laporan	1 Laporan	1 Laporan	1 Laporan	355,800,000.00	Kota Bandar Lampung, Semua Kecamatan, Semua Kel/Desa	PENDAPATAN ASLI DAERAH (PAD)	Melanjutkan pengembangan infrastruktur dan meningkatkan lapangan kerja yang berkualitas, mendorong kewirausahaan, mengembangkan industri kreatif serta mengembangkan agromaritim industri di sentra produksi melalui peran aktif koperasi.	Pembangunan Infrastruktur yang berkualitas dan berkelanjutan mendukung fungsi sosial dan ekonomi 2. Memantapkan infrastruktur perkotaan yang berkualitas;	DINAS PERHUBUNGAN	1 Laporan	0,00	DINAS PERHUBUNGAN
	2	15	01	2.08	0004	Penyediaan Jasa Pelayanan Umum Kantor														
							Jumlah Laporan Penyediaan Jasa Pelayanan Umum Kantor yang Disediakan	1 Laporan	1 Laporan	1 Laporan	1 Laporan	7,776,000,000.00	Kota Bandar Lampung, Semua Kecamatan, Semua Kel/Desa	PENDAPATAN ASLI DAERAH (PAD)	Melanjutkan pengembangan infrastruktur dan meningkatkan lapangan kerja yang berkualitas, mendorong kewirausahaan, mengembangkan industri kreatif serta mengembangkan agromaritim industri di sentra produksi melalui peran aktif koperasi.	Pembangunan Infrastruktur yang berkualitas dan berkelanjutan mendukung fungsi sosial dan ekonomi 2. Memantapkan infrastruktur perkotaan yang berkualitas;	DINAS PERHUBUNGAN	1 Laporan	0,00	DINAS PERHUBUNGAN
	2	15	01	2.09		Pemeliharaan Barang Milik Daerah Penunjang Urusan Pemerintahan Daerah	Inventaris Kantor yang Terpelihara	98 %	98 %	98 %	98 %	1,015,490,000.00			Melanjutkan pengembangan infrastruktur dan meningkatkan lapangan kerja yang berkualitas, mendorong kewirausahaan, mengembangkan industri kreatif serta mengembangkan agromaritim industri di sentra produksi melalui peran aktif koperasi.	Pembangunan Infrastruktur yang berkualitas dan berkelanjutan mendukung fungsi sosial dan ekonomi 2. Memantapkan infrastruktur perkotaan yang berkualitas;	DINAS PERHUBUNGAN	98 %	0,00	
	2	15	01	2.09	0001	Penyediaan Jasa Pemeliharaan, Biaya Pemeliharaan, dan Pajak Kendaraan Perorangan Dinas atau Kendaraan Dinas Jabatan														
							Jumlah Kendaraan Perorangan Dinas atau Kendaraan Dinas Jabatan yang Dipelihara dan dibayarkan Pajaknya	2 Unit	1 Unit	1 Unit	2 Unit	87,356,000.00	Kota Bandar Lampung, Semua Kecamatan, Semua Kel/Desa	PENDAPATAN ASLI DAERAH (PAD)	Melanjutkan pengembangan infrastruktur dan meningkatkan lapangan kerja yang berkualitas, mendorong kewirausahaan, mengembangkan industri kreatif serta mengembangkan agromaritim industri di sentra produksi melalui peran aktif koperasi.	Pembangunan Infrastruktur yang berkualitas dan berkelanjutan mendukung fungsi sosial dan ekonomi 2. Memantapkan infrastruktur perkotaan yang berkualitas;	DINAS PERHUBUNGAN	2 Unit	0,00	DINAS PERHUBUNGAN
	2	15	01	2.09	0002	Penyediaan Jasa Pemeliharaan, Biaya Pemeliharaan, Pajak dan Perizinan Kendaraan Dinas Operasional atau Lapangan														
							Jumlah Kendaraan Dinas Operasional atau Lapangan yang Dipelihara dan dibayarkan Pajak dan Perizinannya	40 Unit	35 Unit	40 Unit	30 Unit	803,134,000.00	Kota Bandar Lampung, Semua Kecamatan, Semua Kel/Desa	PENDAPATAN ASLI DAERAH (PAD)	Melanjutkan pengembangan infrastruktur dan meningkatkan lapangan kerja yang berkualitas, mendorong kewirausahaan, mengembangkan industri kreatif serta mengembangkan agromaritim industri di sentra produksi melalui peran aktif koperasi.	Pembangunan Infrastruktur yang berkualitas dan berkelanjutan mendukung fungsi sosial dan ekonomi 2. Memantapkan infrastruktur perkotaan yang berkualitas;	DINAS PERHUBUNGAN	30 Unit	0,00	DINAS PERHUBUNGAN
	2	15	01	2.09	0006	Pemeliharaan Peralatan dan Mesin Lainnya														
							Jumlah Peralatan dan Mesin Lainnya yang Dipelihara	30 Unit	64 Unit	66 Unit	68 Unit	50,000,000.00	Kota Bandar Lampung, Semua Kecamatan, Semua Kel/Desa	PENDAPATAN ASLI DAERAH (PAD)	Melanjutkan pengembangan infrastruktur dan meningkatkan lapangan kerja yang berkualitas, mendorong kewirausahaan, mengembangkan industri kreatif serta mengembangkan agromaritim industri di sentra produksi melalui peran aktif koperasi.	Pembangunan Infrastruktur yang berkualitas dan berkelanjutan mendukung fungsi sosial dan ekonomi 2. Memantapkan infrastruktur perkotaan yang berkualitas;	DINAS PERHUBUNGAN	68 Unit	0,00	DINAS PERHUBUNGAN
	2	15	01	2.09	0009	Pemeliharaan/Rehabilitasi Gedung Kantor dan Bangunan Lainnya														
							Jumlah Gedung Kantor dan Bangunan Lainnya yang Dipelihara/Direhabilitasi	2 Unit	2 Unit	2 Unit	1 Unit	75,000,000.00	Kota Bandar Lampung, Semua Kecamatan, Semua Kel/Desa	PENDAPATAN ASLI DAERAH (PAD)	Melanjutkan pengembangan infrastruktur dan meningkatkan lapangan kerja yang berkualitas, mendorong kewirausahaan, mengembangkan industri kreatif serta mengembangkan agromaritim industri di sentra produksi melalui peran aktif koperasi.	Pembangunan Infrastruktur yang berkualitas dan berkelanjutan mendukung fungsi sosial dan ekonomi 2. Memantapkan infrastruktur perkotaan yang berkualitas;	DINAS PERHUBUNGAN	1 Unit	0,00	DINAS PERHUBUNGAN

No	Kode					Urusan / Bidang Urusan / Program / Outcome / Kegiatan / Sub Kegiatan	Indikator Program / Kegiatan / Sub Kegiatan	Target Akhir Periode Renstra OPD	Realisasi Capaian RENJA OPD Tahun 2024	Prakiraan Capaian Target RENJA OPD Tahun 2025	Capaian Kinerja Dan Kerangka Pendanaan						Kelompok Sasaran	Prakiraan Maju Rencana Tahun 2027		Perangkat Daerah Penanggung Jawab
											Target 2026	Pagu Indikatif (Rp)	Lokasi	Sumber Dana	Prioritas			Target	Pagu Indikatif (Rp)	
															Nasional	Daerah				
1	2					3	4	5	6	7	8	9	10	11	12	13	14	15	16	17
82	2	15	02			PROGRAM PENYELENGGARAAN LALU LINTAS DAN ANGKUTAN JALAN (LLAJ)	Persentase Pelayanan Angkutan Darat Rasio Kejadian Kecelakaan Transportasi per 10 ribu Keberangkatan Persentase sarana dan Prasarana yang memenuhi standar dalam Kondisi Baik	0,15 % 155 Kejadian 99 %	0,0925 % 185 Kejadian 97 %	0,0950 % 180 Kejadian 98 %	0.095 % 175 Kejadian 98 %	84,044,914,329.66						0.095 % 175 Kejadian 98 %	4,287,750,000.69	
	2	15	02	2.01		Penetapan Rencana Induk Jaringan LLAJ Kabupaten/Kota	Indeks Kepuasan Masyarakat Terhadap Pelayanan Publik Sektor Transportasi Rasio Titik Kemacetan yang Terkendali Rasio volume lalu lintas pada jalan arteri Rasio volume lalu lintas pada jalan kolektor Tingkat Pelayanan Pada Jalan Arteri Tingkat Pelayanan Pada Jalan Kolektor	0,75 Rasio 90 Rasio 0.3 Rasio 0.35 Rasio B tingkat pelayanan B tingkat pelayanan	0,72 Rasio 75 Rasio 0.45 Rasio 0.45 Rasio C tingkat pelayanan C tingkat pelayanan	0,725 Rasio 80 Rasio 0.40 Rasio 0.45 Rasio B tingkat pelayanan B tingkat pelayanan	0.73 Rasio 80 Rasio 0.35 Rasio 0.4 Rasio B tingkat pelayanan B tingkat pelayanan	1,650,000,000.00			Melanjutkan pengembangan infrastruktur dan meningkatkan lapangan kerja yang berkualitas, mendorong kewirausahaan, mengembangkan industri kreatif serta mengembangkan agromaritim industri di sentra produksi melalui peran aktif koperasi.	Pembangunan Infrastruktur yang berkualitas dan berkelanjutan mendukung fungsi sosial dan ekonomi 2. Memantapkan infrastruktur perkotaan yang berkualitas;	ASN DINAS PERHUBUNGAN	0.73 Rasio 80 Rasio 0.35 Rasio 0.4 Rasio B tingkat pelayanan B tingkat pelayanan	1,700,000,000.00	
	2	15	02	2.01	0002	Penetapan Kebijakan dan Sosialisasi Rencana Induk Jaringan LLAJ Kabupaten/Kota														
							Jumlah Dokumen Penetapan Kebijakan dan Sosialisasi Rencana Induk Jaringan LLAJ Kabupaten/Kota	1 Dokumen	1 Dokumen	1 Dokumen	1 Dokumen	50,000,000.00	Kota Bandar Lampung, Semua Kecamatan, Semua Kel/Desa	PENDAPATAN ASLI DAERAH (PAD)	Melanjutkan pengembangan infrastruktur dan meningkatkan lapangan kerja yang berkualitas, mendorong kewirausahaan, mengembangkan industri kreatif serta mengembangkan agromaritim industri di sentra produksi melalui peran aktif koperasi.	Pembangunan Infrastruktur yang berkualitas dan berkelanjutan mendukung fungsi sosial dan ekonomi 2. Memantapkan infrastruktur perkotaan yang berkualitas;	ASN DINAS PERHUBUNGAN	1 Dokumen	100,000,000.00	DINAS PERHUBUNGAN
	2	15	02	2.01	0007	Pelaksanaan Evaluasi (Reviu) Rencana Induk Jaringan LLAJ Kabupaten/Kota														
							Jumlah Evaluasi (Reviu) Pelaksanaan Rencana Induk Jaringan LLAJ Kabupaten/Kota	1 Laporan	1 Laporan	1 Laporan	1 Laporan	1,600,000,000.00	Kota Bandar Lampung, Semua Kecamatan, Semua Kel/Desa	PENDAPATAN ASLI DAERAH (PAD)	Melanjutkan pengembangan infrastruktur dan meningkatkan lapangan kerja yang berkualitas, mendorong kewirausahaan, mengembangkan industri kreatif serta mengembangkan agromaritim industri di sentra produksi melalui peran aktif koperasi.	Pembangunan Infrastruktur yang berkualitas dan berkelanjutan mendukung fungsi sosial dan ekonomi 2. Memantapkan infrastruktur perkotaan yang berkualitas;	ASN DINAS PERHUBUNGAN	1 Laporan	1,600,000,000.00	DINAS PERHUBUNGAN
	2	15	02	2.02		Penyediaan Perlengkapan Jalan di Jalan Kabupaten/Kota	Persentase Prasarana dan fasilitas LLAJ dalam kondisi baik Persentase tersediannya fasilitas perlengkapan jalan (rambu,marka,guardril) pada jalan kota dalam kondisi baik	98 % 95 %	92 % 80 %	94 % 85 %	94 % 85 %	81,450,691,499.34			Melanjutkan pengembangan infrastruktur dan meningkatkan lapangan kerja yang berkualitas, mendorong kewirausahaan, mengembangkan industri kreatif serta mengembangkan agromaritim industri di sentra produksi melalui peran aktif koperasi.	Pembangunan Infrastruktur yang berkualitas dan berkelanjutan mendukung fungsi sosial dan ekonomi 2. Memantapkan infrastruktur perkotaan yang berkualitas;	ASN DINAS PERHUBUNGAN	94 % 85 %	2,110,000,000.00	
	2	15	02	2.02	0001	Pembangunan Prasarana Jalan di Jalan Kabupaten/Kota														
							Jumlah Prasarana Jalan di Jalan Kabupaten/Kota yang Terbangun	1 Unit	1 Unit	1 Unit	1 Unit	150,691,499.34	Kota Bandar Lampung, Semua Kecamatan, Semua Kel/Desa	PENDAPATAN ASLI DAERAH (PAD)	Melanjutkan pengembangan infrastruktur dan meningkatkan lapangan kerja yang berkualitas, mendorong kewirausahaan, mengembangkan industri kreatif serta mengembangkan agromaritim industri di sentra produksi melalui peran aktif koperasi.	Pembangunan Infrastruktur yang berkualitas dan berkelanjutan mendukung fungsi sosial dan ekonomi 2. Memantapkan infrastruktur perkotaan yang berkualitas;	ASN DINAS PERHUBUNGAN	1 Unit	150,000,000.00	DINAS PERHUBUNGAN
	2	15	02	2.02	0002	Penyediaan Perlengkapan Jalan di Jalan Kabupaten/Kota														
							Jumlah Perlengkapan Jalan di Jalan Kabupaten/Kota yang Tersedia	2 Paket	2 Paket	2 Paket	25211 Unit	81,200,000,000.00	Kota Bandar Lampung, Semua Kecamatan, Semua Kel/Desa	PENDAPATAN ASLI DAERAH (PAD)	Melanjutkan pengembangan infrastruktur dan meningkatkan lapangan kerja yang berkualitas, mendorong kewirausahaan, mengembangkan industri kreatif serta mengembangkan agromaritim industri di sentra produksi melalui peran aktif koperasi.	Pembangunan Infrastruktur yang berkualitas dan berkelanjutan mendukung fungsi sosial dan ekonomi 2. Memantapkan infrastruktur perkotaan yang berkualitas;	ASN DINAS PERHUBUNGAN	25211 Unit	1,850,000,000.00	DINAS PERHUBUNGAN
	2	15	02	2.02	0003	Rehabilitasi dan Pemeliharaan Prasarana Jalan														
							Jumlah Prasarana Jalan yang Terehabilitasi dan Terpelihara	4 Paket	4 Paket	4 Paket	10 Unit	100,000,000.00	Kota Bandar Lampung, Semua Kecamatan, Semua Kel/Desa	PENDAPATAN ASLI DAERAH (PAD)	Melanjutkan pengembangan infrastruktur dan meningkatkan lapangan kerja yang berkualitas, mendorong kewirausahaan, mengembangkan industri kreatif serta mengembangkan agromaritim industri di sentra produksi melalui peran aktif koperasi.	2. Memantapkan infrastruktur perkotaan yang berkualitas;	ASN DINAS PERHUBUNGAN	10 Unit	110,000,000.00	DINAS PERHUBUNGAN
	2	15	02	2.03		Pengelolaan Terminal Penumpang Tipe C	Jumlah orang/barang melalui dermaga/bandara/ terminal per tahun	345 Orang/barang	315 Orang/barang	320 Orang/barang	325000 orang/barang	72,000,000.00			Melanjutkan pengembangan infrastruktur dan meningkatkan lapangan kerja yang berkualitas, mendorong kewirausahaan, mengembangkan industri kreatif serta mengembangkan agromaritim industri di sentra produksi melalui peran aktif koperasi.	Pembangunan Infrastruktur yang berkualitas dan berkelanjutan mendukung fungsi sosial dan ekonomi 2. Memantapkan infrastruktur perkotaan yang berkualitas;	ASN DINAS PERHUBUNGAN	325000 orang/barang	75,600,000.00	
	2	15	02	2.03	0011	Rehabilitasi dan Pemeliharaan Terminal Tipe C (Fasilitas Utama dan Penunjang)														
							Jumlah Terminal Tipe C (Fasilitas Utama dan Penunjang) yang terehabilitasi dan terpelihara	6 Unit	6 Unit	6 Unit	6 Unit	72,000,000.00	Kota Bandar Lampung, Semua Kecamatan, Semua Kel/Desa	PENDAPATAN ASLI DAERAH (PAD)	Melanjutkan pengembangan infrastruktur dan meningkatkan lapangan kerja yang berkualitas, mendorong kewirausahaan, mengembangkan industri kreatif serta mengembangkan agromaritim industri di sentra produksi melalui peran aktif koperasi.	Pembangunan Infrastruktur yang berkualitas dan berkelanjutan mendukung fungsi sosial dan ekonomi 2. Memantapkan infrastruktur perkotaan yang berkualitas;	ASN DINAS PERHUBUNGAN	6 Unit	75,600,000.00	DINAS PERHUBUNGAN

No	Kode					Urusan / Bidang Urusan / Program / Outcome / Kegiatan / Sub Kegiatan	Indikator Program / Kegiatan / Sub Kegiatan	Target Akhir Periode Renstra OPD	Realisasi Capaian RENJA OPD Tahun 2024	Prakiraan Capaian Target RENJA OPD Tahun 2025	Capaian Kinerja Dan Kerangka Pendanaan						Kelompok Sasaran	Prakiraan Maju Rencana Tahun 2027		Perangkat Daerah Penanggung Jawab
											Target 2026	Pagu Indikatif (Rp)	Lokasi	Sumber Dana	Prioritas			Target	Pagu Indikatif (Rp)	
															Nasional	Daerah				
1	2					3	4	5	6	7	8	9	10	11	12	13	14	15	16	17
	2	15	02	2.04		Penerbitan Izin Penyelenggaraan dan Pembangunan Fasilitas Parkir	Persentase Pendapatan Asli Daerah (PAD) lokasi perparkiran yang dikelola oleh Dinas Perhubungan Kota Bandar Lampung	0.35	0.2	0.225	25 %	70,000,000.00			Melanjutkan pengembangan infrastruktur dan meningkatkan lapangan kerja yang berkualitas, mendorong kewirausahaan, mengembangkan industri kreatif serta mengembangkan agromaritim industri di sentra produksi melalui peran aktif koperasi.	Pembangunan Infrastruktur yang berkualitas dan berkelanjutan mendukung fungsi sosial dan ekonomi 2. Memantapkan infrastruktur perkotaan yang berkualitas;	ASN DINAS PERHUBUNGAN	25 %	73,500,000.00	
	2	15	02	2.04	0001	Fasilitasi Pemenuhan Persyaratan Perolehan Izin Penyelenggaraan dan Pembangunan Fasilitas Parkir Kewenangan Kabupaten/Kota dalam Sistem Pelayanan Perizinan Berusaha Terintegrasi Secara Elektronik														
							Jumlah Dokumen Pemenuhan Persyaratan Perolehan Izin Penyelenggaraan dan Terbangunnya Fasilitas Parkir Kewenangan Kabupaten/Kota dalam Sistem Pelayanan Perizinan Berusaha Terintegrasi Secara Elektronik	3 Paket	3 Paket	3 Paket	1 Dokumen	70,000,000.00	Kota Bandar Lampung, Semua Kecamatan, Semua Kel/Desa	PENDAPATAN ASLI DAERAH (PAD)	Melanjutkan pengembangan infrastruktur dan meningkatkan lapangan kerja yang berkualitas, mendorong kewirausahaan, mengembangkan industri kreatif serta mengembangkan agromaritim industri di sentra produksi melalui peran aktif koperasi.	Pembangunan Infrastruktur yang berkualitas dan berkelanjutan mendukung fungsi sosial dan ekonomi 2. Memantapkan infrastruktur perkotaan yang berkualitas;	ASN DINAS PERHUBUNGAN	1 Dokumen	73,500,000.00	DINAS PERHUBUNGAN
	2	15	02	2.05		Pengujian Berkala Kendaraan Bermotor	Jumlah Uji KIR angkutan umum Presentase Kepemilikan KIR Angkutan Umum Tersediannya unit pengujian kendaraan bermotor bagi kota yang memiliki populasi kendaraan wajib uji 4000 (empat ribu) kendaraan wajib uji	14600 Uji 100 % 1 Unit	13700 Uji 100 % 1 Unit	13900 Uji 100 % 1 Unit	14100 Uji 100 % 1 Unit	752,222,830.32			-	Pembangunan Infrastruktur yang berkualitas dan berkelanjutan mendukung fungsi sosial dan ekonomi 2. Memantapkan infrastruktur perkotaan yang berkualitas;	DINAS PERHUBUNGAN	14100 Uji 100 % 1 Unit	276,150,000.69	
	2	15	02	2.05	0001	Penyediaan Sarana dan Prasarana Pengujian Berkala Kendaraan Bermotor														
							Jumlah Sarana dan Prasarana Pengujian Berkala Kendaraan Bermotor yang Tersedia	2 Unit	2 Unit	2 Unit	1 Unit	200,000,000.00	Kota Bandar Lampung, Semua Kecamatan, Semua Kel/Desa	PENDAPATAN ASLI DAERAH (PAD)	-	Pembangunan Infrastruktur yang berkualitas dan berkelanjutan mendukung fungsi sosial dan ekonomi 2. Memantapkan infrastruktur perkotaan yang berkualitas;	DINAS PERHUBUNGAN	1 Unit	210,000,000.00	DINAS PERHUBUNGAN
	2	15	02	2.05	0004	Penyediaan Bukti Lulus Uji Pengujian Berkala Kendaraan Bermotor														
							Jumlah Dokumen Bukti Lulus Uji Pengujian Berkala Kendaraan Bermotor	1 Dokumen	1 Dokumen	1 Dokumen	1 Dokumen	489,222,829.66	Kota Bandar Lampung, Semua Kecamatan, Semua Kel/Desa	PENDAPATAN ASLI DAERAH (PAD)	-	Pembangunan Infrastruktur yang berkualitas dan berkelanjutan mendukung fungsi sosial dan ekonomi 2. Memantapkan infrastruktur perkotaan yang berkualitas;	DINAS PERHUBUNGAN	1 Dokumen	0,00	DINAS PERHUBUNGAN
	2	15	02	2.05	0007	Pemeliharaan Sarana dan Prasarana Pengujian Berkala Kendaraan Bermotor														
							Jumlah Sarana dan Prasarana Pengujian Berkala Kendaraan Bermotor yang Terpelihara	1 Unit	1 Unit	1 Unit	2 Unit	53,000,000.00	Kota Bandar Lampung, Semua Kecamatan, Semua Kel/Desa	PENDAPATAN ASLI DAERAH (PAD)	-	Pembangunan Infrastruktur yang berkualitas dan berkelanjutan mendukung fungsi sosial dan ekonomi 2. Memantapkan infrastruktur perkotaan yang berkualitas;	DINAS PERHUBUNGAN	2 Unit	55,650,000.00	DINAS PERHUBUNGAN
	2	15	02	2.05	0010	Monitoring dan Evaluasi Penyelenggaraan Pengujian Berkala Kendaraan Bermotor														
							Jumlah Laporan Monitoring dan Evaluasi Penyelenggaraan Pengujian Berkala Kendaraan Bermotor	1 Laporan	1 Laporan	1 Laporan	1 Laporan	10,000,000.66	Kota Bandar Lampung, Semua Kecamatan, Semua Kel/Desa	PENDAPATAN ASLI DAERAH (PAD)	-	Pembangunan Infrastruktur yang berkualitas dan berkelanjutan mendukung fungsi sosial dan ekonomi 2. Memantapkan infrastruktur perkotaan yang berkualitas;	DINAS PERHUBUNGAN	1 Laporan	10,500,000.69	DINAS PERHUBUNGAN
	2	15	02	2.11		Penetapan Rencana Umum Jaringan Trayek Perkotaan dalam 1 (Satu) Daerah Kabupaten/Kota	Jumlah Arus penumpang angkutan umum Jumlah orang/ barang yang terangkut angkutan umum Meningkatnya Load Faktor angkutan umum Rasio Ijin Trayek	210000 orang 1500000 orang/barang 69 % 0,65 Rasio	180000 orang 950000 orang/barang 60.37 % 0.020 Rasio	185000 orang 975000 orang/barang 65.37 % 0.025 Rasio	190000 orang 1000000 orang/barang 65.37 % 0.025 Rasio	50,000,000.00			Melanjutkan pengembangan infrastruktur dan meningkatkan lapangan kerja yang berkualitas, mendorong kewirausahaan, mengembangkan industri kreatif serta mengembangkan agromaritim industri di sentra produksi melalui peran aktif koperasi.	Pembangunan Infrastruktur yang berkualitas dan berkelanjutan mendukung fungsi sosial dan ekonomi 2. Memantapkan infrastruktur perkotaan yang berkualitas;	-	190000 orang 1000000 orang/barang 65.37 % 0.025 Rasio	52,500,000.00	
	2	15	02	2.11	0003	Pengendalian Pelaksanaan Rencana Umum Jaringan Trayek Perkotaan dalam 1 (Satu) Daerah Kabupaten/Kota														
							Jumlah Dokumen Kebijakan Pengendalian Pelaksanaan Rencana Umum Jaringan Trayek Perkotaan dalam 1 (Satu) Daerah Kabupaten/Kota	1 Dokumen	1 Dokumen	1 Dokumen	1 Dokumen	50,000,000.00	Kota Bandar Lampung, Semua Kecamatan, Semua Kel/Desa	PENDAPATAN ASLI DAERAH (PAD)	Melanjutkan pengembangan infrastruktur dan meningkatkan lapangan kerja yang berkualitas, mendorong kewirausahaan, mengembangkan industri kreatif serta mengembangkan agromaritim industri di sentra produksi melalui peran aktif koperasi.	Pembangunan Infrastruktur yang berkualitas dan berkelanjutan mendukung fungsi sosial dan ekonomi 2. Memantapkan infrastruktur perkotaan yang berkualitas;	-	1 Dokumen	52,500,000.00	DINAS PERHUBUNGAN
83	2	15	05			PROGRAM PENGELOLAAN PERKERETAAPIAN	Tingkat Kecelakaan di Pintu Perlintasan Sebidang Kereta Api Yang dijaga	0 Kejadian	1 Kejadian	1 Kejadian	1 Kejadian	769,684,470.77						1 Kejadian	250,905,375.00	
	2	15	05	2.01		Penetapan Rencana Induk Perkeretaapian	Tersusunnya Rencana Induk Perkeretaapian	1 dokumen	0 Dokumen	0 Dokumen	1 dokumen	91,605,470.77			Melanjutkan pengembangan infrastruktur dan meningkatkan lapangan kerja yang berkualitas, mendorong kewirausahaan, mengembangkan industri kreatif serta mengembangkan agromaritim industri di sentra produksi melalui peran aktif koperasi.	Pembangunan Infrastruktur yang berkualitas dan berkelanjutan mendukung fungsi sosial dan ekonomi 2. Memantapkan infrastruktur perkotaan yang berkualitas;	DINAS PERHUBUNGAN	1 dokumen	66,922,275.00	
	2	15	05	2.01	0001	Pelaksanaan Penyusunan Rencana Induk Perkeretaapian														
							Jumlah Dokumen Rencana Induk Perkeretaapian	1 dokumen	0 Dokumen	0 Dokumen	1 Dokumen	91,605,470.77	Kota Bandar Lampung, Semua Kecamatan, Semua Kel/Desa	PENDAPATAN ASLI DAERAH (PAD)	Melanjutkan pengembangan infrastruktur dan meningkatkan lapangan kerja yang berkualitas, mendorong kewirausahaan, mengembangkan industri kreatif serta mengembangkan agromaritim industri di sentra produksi melalui peran aktif koperasi.	Pembangunan Infrastruktur yang berkualitas dan berkelanjutan mendukung fungsi sosial dan ekonomi 2. Memantapkan infrastruktur perkotaan yang berkualitas;	DINAS PERHUBUNGAN	1 Dokumen	66,922,275.00	DINAS PERHUBUNGAN

No	Kode					Urusan / Bidang Urusan / Program / Outcome / Kegiatan / Sub Kegiatan	Indikator Program / Kegiatan / Sub Kegiatan	Target Akhir Periode Renstra OPD	Realisasi Capaian RENJA OPD Tahun 2024	Prakiraan Capaian Target RENJA OPD Tahun 2025	Capaian Kinerja Dan Kerangka Pendanaan						Kelompok Sasaran	Prakiraan Maju Rencana Tahun 2027		Perangkat Daerah Penanggung Jawab
											Target 2026	Pagu Indikatif (Rp)	Lokasi	Sumber Dana	Prioritas			Target	Pagu Indikatif (Rp)	
															Nasional	Daerah				
1	2					3	4	5	6	7	8	9	10	11	12	13	14	15	16	17
	2	15	05	2.02		Penerbitan Izin Usaha, Izin Pembangunan dan Izin Operasi Prasarana Perkeretaapian Umum yang Jaringan Jalurnya dalam 1 (Satu) Daerah Kabupaten/Kota	-	0.12	0.2	0.2	-	502,857,000.00			-	Pembangunan Infrastruktur yang berkualitas dan berkelanjutan mendukung fungsi sosial dan ekonomi 2. Memantapkan infrastruktur perkotaan yang berkualitas;	DINAS PERHUBUNGAN	-	0,00	
	2	15	05	2.02	0002	Koordinasi dan Sinkronisasi Pengawasan Pelaksanaan Izin Usaha, Izin Pembangunan dan Izin Operasi Prasarana Perkeretaapian Umum yang Jaringan Jalurnya dalam 1 (Satu) Daerah Kabupaten/Kota														
							Jumlah Laporan Koordinasi dan Sinkronisasi Pengawasan Pelaksanaan Izin Usaha, Izin Pembangunan dan Izin Operasi Prasarana Perkeretaapian Umum yang Jaringan Jalurnya Melintasi Batas Daerah	1 Laporan	1 Laporan	1 Laporan	1 Laporan	502,857,000.00	Kota Bandar Lampung, Semua Kecamatan, Semua Kel/Desa	PENDAPATAN ASLI DAERAH (PAD)	-	Pembangunan Infrastruktur yang berkualitas dan berkelanjutan mendukung fungsi sosial dan ekonomi 2. Memantapkan infrastruktur perkotaan yang berkualitas;	DINAS PERHUBUNGAN	1 Laporan	0,00	DINAS PERHUBUNGAN
	2	15	05	2.03		Penetapan Jaringan Jalur Kereta Api yang Jaringannya dalam 1 (Satu) Daerah Kabupaten/Kota	Tingkat Kecelakaan di pintu Perlintasan Kereta Api Yang dijaga	0 Kejadian	6 Kejadian	5 Kejadian	4 Kejadian	175,222,000.00			Melanjutkan pengembangan infrastruktur dan meningkatkan lapangan kerja yang berkualitas, mendorong kewirausahaan, mengembangkan industri kreatif serta mengembangkan agromaritim industri di sentra produksi melalui peran aktif koperasi.	2. Memantapkan infrastruktur perkotaan yang berkualitas;	DINAS PERHUBUNGAN	4 Kejadian	183,983,100.00	
	2	15	05	2.03	0001	Perumusan Kebijakan Penetapan Jaringan Jalur Kereta Api yang Jaringannya Kewenangan Kabupaten/Kota														
							Jumlah Dokumen Kebijakan Jaringan Jalur Kereta Api yang Jaringannya Kewenangan Kabupaten/Kota	1 Dokumen	1 Dokumen	1 Dokumen	1 Dokumen	175,222,000.00	Kota Bandar Lampung, Semua Kecamatan, Semua Kel/Desa	PENDAPATAN ASLI DAERAH (PAD)	Melanjutkan pengembangan infrastruktur dan meningkatkan lapangan kerja yang berkualitas, mendorong kewirausahaan, mengembangkan industri kreatif serta mengembangkan agromaritim industri di sentra produksi melalui peran aktif koperasi.	2. Memantapkan infrastruktur perkotaan yang berkualitas;	DINAS PERHUBUNGAN	1 Dokumen	183,983,100.00	DINAS PERHUBUNGAN
						DINAS KOMUNIKASI DAN INFORMATIKA						24,366,408,605.25							14,486,750,916.91	
	2					URUSAN PEMERINTAHAN WAJIB YANG TIDAK BERKAITAN DENGAN PELAYANAN DASAR						24,366,408,605.25							14,486,750,916.91	
	2	16				URUSAN PEMERINTAHAN BIDANG KOMUNIKASI DAN INFORMATIKA						23,589,792,481.23							13,993,986,683.12	
84	2	16	01			PROGRAM PENUNJANG URUSAN PEMERINTAHAN DAERAH KABUPATEN/KOTA	Terlaksananya Penunjang Urusan Pemerintah Daerah	100%	98 persen	98 persen	3 Dokumen	6,838,131,660.69						3 Dokumen	7,158,886,428.39	
	2	16	01	2.01		Perencanaan, Penganggaran, dan Evaluasi Kinerja Perangkat Daerah	Terlaksananya Penunjang Urusan Pemerintah Daerah	100%	98%	100 persen	3 Dokumen	54,000,188.00			Memperkuat reformasi politik, hukum dan birokrasi, serta memperkuat pencegahan dan pemberantasan korupsi, narkoba, judi, dan penyeludupan.	penguatan SDM yang unggul dan inovatif 5.Meningkatkan kualitas pelayanan publik dan inovasi daerah dengan memanfaatkan teknologi digital dan Sistem Informasi Daerah	Asn Dinas Komunikasi dan Informatika Kota Bandar Lampung	3 Dokumen	62,100,216.00	
	2	16	01	2.01	0001	Penyusunan Dokumen Perencanaan Perangkat Daerah														
							Jumlah Dokumen Perencanaan Perangkat Daerah	1 Dokumen	3 Dokumen	1 Dokumen	3 Dokumen	27,000,094.00	Kota Bandar Lampung, Semua Kecamatan, Semua Kel/Desa	PENDAPATAN ASLI DAERAH (PAD)	Memperkuat reformasi politik, hukum dan birokrasi, serta memperkuat pencegahan dan pemberantasan korupsi, narkoba, judi, dan penyeludupan.	penguatan SDM yang unggul dan inovatif 5.Meningkatkan kualitas pelayanan publik dan inovasi daerah dengan memanfaatkan teknologi digital dan Sistem Informasi Daerah	Asn Dinas Komunikasi dan Informatika Kota Bandar Lampung	3 Dokumen	31,050,108.00	DINAS KOMUNIKASI DAN INFORMATIKA
	2	16	01	2.01	0006	Koordinasi dan Penyusunan Laporan Capaian Kinerja dan Ikhtisar Realisasi Kinerja SKPD														
							Jumlah Laporan Capaian Kinerja dan Ikhtisar Realisasi Kinerja SKPD dan Laporan Hasil Koordinasi Penyusunan Laporan Capaian Kinerja dan Ikhtisar Realisasi Kinerja SKPD		3 Laporan	1 Laporan	0 Laporan	27,000,094.00	Kota Bandar Lampung, Semua Kecamatan, Semua Kel/Desa	PENDAPATAN ASLI DAERAH (PAD)	Memperkuat reformasi politik, hukum dan birokrasi, serta memperkuat pencegahan dan pemberantasan korupsi, narkoba, judi, dan penyeludupan.	penguatan SDM yang unggul dan inovatif 5.Meningkatkan kualitas pelayanan publik dan inovasi daerah dengan memanfaatkan teknologi digital dan Sistem Informasi Daerah	Asn Dinas Komunikasi dan Informatika Kota Bandar Lampung	0 Laporan	31,050,108.00	DINAS KOMUNIKASI DAN INFORMATIKA
	2	16	01	2.02		Administrasi Keuangan Perangkat Daerah	Penyusunan Dokumen Perencanaan dan dan Laporan SKPD Tepat Waktu	-	100 persen	100 persen	100 pesen	5,047,686,920.00			Memperkuat reformasi politik, hukum dan birokrasi, serta memperkuat pencegahan dan pemberantasan korupsi, narkoba, judi, dan penyeludupan.	penguatan SDM yang unggul dan inovatif 5.Meningkatkan kualitas pelayanan publik dan inovasi daerah dengan memanfaatkan teknologi digital dan Sistem Informasi Daerah	Asn Dinas Komunikasi dan Informatika Kota Bandar Lampung	100 pesen	5,164,973,537.00	
	2	16	01	2.02	0001	Penyediaan Gaji dan Tunjangan ASN														
							Jumlah Orang yang Menerima Gaji dan Tunjangan ASN	45 Orang/bulan	12 bulan	45 Orang/bulan	0 Orang/bulan	4,799,078,000.00	Kota Bandar Lampung, Semua Kecamatan, Semua Kel/Desa	PENDAPATAN ASLI DAERAH (PAD), DANA ALOKASI UMUM (DAU)	Memperkuat reformasi politik, hukum dan birokrasi, serta memperkuat pencegahan dan pemberantasan korupsi, narkoba, judi, dan penyeludupan.	penguatan SDM yang unggul dan inovatif 5.Meningkatkan kualitas pelayanan publik dan inovasi daerah dengan memanfaatkan teknologi digital dan Sistem Informasi Daerah	Asn Dinas Komunikasi dan Informatika Kota Bandar Lampung	0 Orang/bulan	4,813,074,617.00	DINAS KOMUNIKASI DAN INFORMATIKA
	2	16	01	2.02	0003	Pelaksanaan Penatausahaan dan Pengujian/Verifikasi Keuangan SKPD														
							Jumlah Dokumen Penatausahaan dan Pengujian/Verifikasi Keuangan SKPD	1 Dokumen	12 bulan	1 Dokumen	1 Dokumen	228,600,000.00	Kota Bandar Lampung, Semua Kecamatan, Semua Kel/Desa	PENDAPATAN ASLI DAERAH (PAD)	Memperkuat reformasi politik, hukum dan birokrasi, serta memperkuat pencegahan dan pemberantasan korupsi, narkoba, judi, dan penyeludupan.	penguatan SDM yang unggul dan inovatif 5.Meningkatkan kualitas pelayanan publik dan inovasi daerah dengan memanfaatkan teknologi digital dan Sistem Informasi Daerah	Asn Dinas Komunikasi dan Informatika Kota Bandar Lampung	1 Dokumen	331,890,000.00	DINAS KOMUNIKASI DAN INFORMATIKA
	2	16	01	2.02	0005	Koordinasi dan Penyusunan Laporan Keuangan Akhir Tahun SKPD														
							Jumlah Laporan Keuangan Akhir Tahun SKPD dan Laporan Hasil Koordinasi Penyusunan Laporan Keuangan Akhir Tahun SKPD	1 Laporan	1 Dokumen	1 Laporan	1 Laporan	20,008,920.00	Kota Bandar Lampung, Semua Kecamatan, Semua Kel/Desa	PENDAPATAN ASLI DAERAH (PAD)	Memperkuat reformasi politik, hukum dan birokrasi, serta memperkuat pencegahan dan pemberantasan korupsi, narkoba, judi, dan penyeludupan.	penguatan SDM yang unggul dan inovatif 5.Meningkatkan kualitas pelayanan publik dan inovasi daerah dengan memanfaatkan teknologi digital dan Sistem Informasi Daerah	Asn Dinas Komunikasi dan Informatika Kota Bandar Lampung	1 Laporan	20,008,920.00	DINAS KOMUNIKASI DAN INFORMATIKA
	2	16	01	2.05		Administrasi Kepegawaian Perangkat Daerah	Peningkatan Kualitas SDM dalam Pemenuhan Kopetensi Jabatan	20 Orang	100 persen	20 Orang	1 LS	15,000,000.00			Memperkuat reformasi politik, hukum dan birokrasi, serta memperkuat pencegahan dan pemberantasan korupsi, narkoba, judi, dan penyeludupan.	penguatan SDM yang unggul dan inovatif 5.Meningkatkan kualitas pelayanan publik dan inovasi daerah dengan memanfaatkan teknologi digital dan Sistem Informasi Daerah	Asn Dinas Komunikasi dan Informatika Kota Bandar Lampung	1 LS	17,500,000.00	

No	Kode					Urusan / Bidang Urusan / Program / Outcome / Kegiatan / Sub Kegiatan	Indikator Program / Kegiatan / Sub Kegiatan	Target Akhir Periode Renstra OPD	Realisasi Capaian RENJA OPD Tahun 2024	Prakiraan Capaian Target RENJA OPD Tahun 2025	Capaian Kinerja Dan Kerangka Pendanaan						Kelompok Sasaran	Prakiraan Maju Rencana Tahun 2027		Perangkat Daerah Penanggung Jawab
											Target 2026	Pagu Indikatif (Rp)	Lokasi	Sumber Dana	Prioritas			Target	Pagu Indikatif (Rp)	
															Nasional	Daerah				
1	2					3	4	5	6	7	8	9	10	11	12	13	14	15	16	17
	2	16	01	2.05	0009	Pendidikan dan Pelatihan Pegawai Berdasarkan Tugas dan Fungsi														
							Jumlah Pegawai Berdasarkan Tugas dan Fungsi yang Mengikuti Pendidikan dan Pelatihan	20 Orang	100 persen	20 Orang	20 Orang	15,000,000.00	Kota Bandar Lampung, Semua Kecamatan, Semua Kel/Desa	PENDAPATAN ASLI DAERAH (PAD)	Memperkuat reformasi politik, hukum dan birokrasi, serta memperkuat pencegahan dan pemberantasan korupsi, narkoba, judi, dan penyeludupan.	penguatan SDM yang unggul dan inovatif 5.Meningkatkan kualitas pelayanan publik dan inovasi daerah dengan memanfaatkan teknologi digital dan Sistem Informasi Daerah	Asn Dinas Komunikasi dan Informatika Kota Bandar Lampung	20 Orang	17,500,000.00	DINAS KOMUNIKASI DAN INFORMATIKA
	2	16	01	2.06		Administrasi Umum Perangkat Daerah	Pemenuhan Kebutuhan Dasar Operasional SKPD	100%	100%	100%	100 persen	458,269,552.69			Memperkuat reformasi politik, hukum dan birokrasi, serta memperkuat pencegahan dan pemberantasan korupsi, narkoba, judi, dan penyeludupan.	penguatan SDM yang unggul dan inovatif 5.Meningkatkan kualitas pelayanan publik dan inovasi daerah dengan memanfaatkan teknologi digital dan Sistem Informasi Daerah	Asn Dinas Komunikasi dan Informatika Kota Bandar Lampung	100 persen	643,632,175.39	
	2	16	01	2.06	0002	Penyediaan Peralatan dan Perlengkapan Kantor														
							Jumlah Paket Peralatan dan Perlengkapan Kantor yang Disediakan	1 Paket	100 persen	1 Paket	1 Paket	30,164,544.00	Kota Bandar Lampung, Semua Kecamatan, Semua Kel/Desa	PENDAPATAN ASLI DAERAH (PAD)	Memperkuat reformasi politik, hukum dan birokrasi, serta memperkuat pencegahan dan pemberantasan korupsi, narkoba, judi, dan penyeludupan.	penguatan SDM yang unggul dan inovatif 5.Meningkatkan kualitas pelayanan publik dan inovasi daerah dengan memanfaatkan teknologi digital dan Sistem Informasi Daerah	Asn Dinas Komunikasi dan Informatika Kota Bandar Lampung	1 Paket	32,600,000.00	DINAS KOMUNIKASI DAN INFORMATIKA
	2	16	01	2.06	0003	Penyediaan Peralatan Rumah Tangga														
							Jumlah Paket Peralatan Rumah Tangga yang Disediakan	1 Paket	100 persen	1 Paket	1 Paket	15,976,335.00	Kota Bandar Lampung, Semua Kecamatan, Semua Kel/Desa	PENDAPATAN ASLI DAERAH (PAD)	Memperkuat reformasi politik, hukum dan birokrasi, serta memperkuat pencegahan dan pemberantasan korupsi, narkoba, judi, dan penyeludupan.	penguatan SDM yang unggul dan inovatif 5.Meningkatkan kualitas pelayanan publik dan inovasi daerah dengan memanfaatkan teknologi digital dan Sistem Informasi Daerah	Asn Dinas Komunikasi dan Informatika Kota Bandar Lampung	1 Paket	15,976,335.00	DINAS KOMUNIKASI DAN INFORMATIKA
	2	16	01	2.06	0004	Penyediaan Bahan Logistik Kantor														
							Jumlah Paket Bahan Logistik Kantor yang Disediakan	1 Paket	100 persen	1 Paket	1 Paket	8,875,000.00	Kota Bandar Lampung, Semua Kecamatan, Semua Kel/Desa	PENDAPATAN ASLI DAERAH (PAD)	Memperkuat reformasi politik, hukum dan birokrasi, serta memperkuat pencegahan dan pemberantasan korupsi, narkoba, judi, dan penyeludupan.	penguatan SDM yang unggul dan inovatif 5.Meningkatkan kualitas pelayanan publik dan inovasi daerah dengan memanfaatkan teknologi digital dan Sistem Informasi Daerah	Asn Dinas Komunikasi dan Informatika Kota Bandar Lampung	1 Paket	10,200,000.00	DINAS KOMUNIKASI DAN INFORMATIKA
	2	16	01	2.06	0005	Penyediaan Barang Cetakan dan Penggandaan														
							Jumlah Paket Barang Cetakan dan Penggandaan yang Disediakan	1 Paket	100 persen	1 Paket	1 Paket	10,240,000.00	Kota Bandar Lampung, Semua Kecamatan, Semua Kel/Desa	PENDAPATAN ASLI DAERAH (PAD)	Memperkuat reformasi politik, hukum dan birokrasi, serta memperkuat pencegahan dan pemberantasan korupsi, narkoba, judi, dan penyeludupan.	penguatan SDM yang unggul dan inovatif 5.Meningkatkan kualitas pelayanan publik dan inovasi daerah dengan memanfaatkan teknologi digital dan Sistem Informasi Daerah	Asn Dinas Komunikasi dan Informatika Kota Bandar Lampung	1 Paket	12,740,000.00	DINAS KOMUNIKASI DAN INFORMATIKA
	2	16	01	2.06	0009	Penyelenggaraan Rapat Koordinasi dan Konsultasi SKPD														
							Jumlah Laporan Penyelenggaraan Rapat Koordinasi dan Konsultasi SKPD	1 Laporan	100 persen	1 Laporan	0 Laporan	393,013,673.69	Kota Bandar Lampung, Semua Kecamatan, Semua Kel/Desa	PENDAPATAN ASLI DAERAH (PAD)	Memperkuat reformasi politik, hukum dan birokrasi, serta memperkuat pencegahan dan pemberantasan korupsi, narkoba, judi, dan penyeludupan.	penguatan SDM yang unggul dan inovatif 5.Meningkatkan kualitas pelayanan publik dan inovasi daerah dengan memanfaatkan teknologi digital dan Sistem Informasi Daerah	Asn Dinas Komunikasi dan Informatika Kota Bandar Lampung	0 Laporan	572,115,840.39	DINAS KOMUNIKASI DAN INFORMATIKA
	2	16	01	2.07		Pengadaan Barang Milik Daerah Penunjang Urusan Pemerintah Daerah	Pemenuhan Kebutuhan Dasar Operasional SKPD	100 persen	100 persen	100 persen	100 persen	300,000,000.00			Memperkuat reformasi politik, hukum dan birokrasi, serta memperkuat pencegahan dan pemberantasan korupsi, narkoba, judi, dan penyeludupan.	penguatan SDM yang unggul dan inovatif 5.Meningkatkan kualitas pelayanan publik dan inovasi daerah dengan memanfaatkan teknologi digital dan Sistem Informasi Daerah	Asn Dinas Komunikasi dan Informatika Kota Bandar Lampung	100 persen	300,000,000.00	
	2	16	01	2.07	0006	Pengadaan Peralatan dan Mesin Lainnya														
							Jumlah Unit Peralatan dan Mesin Lainnya yang Disediakan	2 Unit	100 persen	2 Unit	1 Unit	300,000,000.00	Kota Bandar Lampung, Semua Kecamatan, Semua Kel/Desa	PENDAPATAN ASLI DAERAH (PAD)	Memperkuat reformasi politik, hukum dan birokrasi, serta memperkuat pencegahan dan pemberantasan korupsi, narkoba, judi, dan penyeludupan.	penguatan SDM yang unggul dan inovatif 5.Meningkatkan kualitas pelayanan publik dan inovasi daerah dengan memanfaatkan teknologi digital dan Sistem Informasi Daerah	Asn Dinas Komunikasi dan Informatika Kota Bandar Lampung	1 Unit	300,000,000.00	DINAS KOMUNIKASI DAN INFORMATIKA
	2	16	01	2.08		Penyediaan Jasa Penunjang Urusan Pemerintahan Daerah	terlaksananya Penyediaan Jasa Penunjang Urusan Pemerintah Daerah	100 persen	100 persen	100 persen	100 persen	840,000,000.00			Memperkuat reformasi politik, hukum dan birokrasi, serta memperkuat pencegahan dan pemberantasan korupsi, narkoba, judi, dan penyeludupan.	penguatan SDM yang unggul dan inovatif 5.Meningkatkan kualitas pelayanan publik dan inovasi daerah dengan memanfaatkan teknologi digital dan Sistem Informasi Daerah	Asn Dinas Komunikasi dan Informatika Kota Bandar Lampung	100 persen	845,000,000.00	
	2	16	01	2.08	0002	Penyediaan Jasa Komunikasi, Sumber Daya Air dan Listrik														
							Jumlah Laporan Penyediaan Jasa Komunikasi, Sumber Daya Air dan Listrik yang Disediakan	1 Laporan	100 persen	1 Laporan	1 Laporan	24,000,000.00	Kota Bandar Lampung, Semua Kecamatan, Semua Kel/Desa	PENDAPATAN ASLI DAERAH (PAD)	Memperkuat reformasi politik, hukum dan birokrasi, serta memperkuat pencegahan dan pemberantasan korupsi, narkoba, judi, dan penyeludupan.	penguatan SDM yang unggul dan inovatif 5.Meningkatkan kualitas pelayanan publik dan inovasi daerah dengan memanfaatkan teknologi digital dan Sistem Informasi Daerah	Asn Dinas Komunikasi dan Informatika Kota Bandar Lampung	1 Laporan	26,500,000.00	DINAS KOMUNIKASI DAN INFORMATIKA
	2	16	01	2.08	0004	Penyediaan Jasa Pelayanan Umum Kantor														
							Jumlah Laporan Penyediaan Jasa Pelayanan Umum Kantor yang Disediakan	1 Laporan	100 persen	1 Laporan	1 Laporan	816,000,000.00	Kota Bandar Lampung, Semua Kecamatan, Semua Kel/Desa	PENDAPATAN ASLI DAERAH (PAD)	Memperkuat reformasi politik, hukum dan birokrasi, serta memperkuat pencegahan dan pemberantasan korupsi, narkoba, judi, dan penyeludupan.	penguatan SDM yang unggul dan inovatif 5.Meningkatkan kualitas pelayanan publik dan inovasi daerah dengan memanfaatkan teknologi digital dan Sistem Informasi Daerah	Asn Dinas Komunikasi dan Informatika Kota Bandar Lampung	1 Laporan	818,500,000.00	DINAS KOMUNIKASI DAN INFORMATIKA
	2	16	01	2.09		Pemeliharaan Barang Milik Daerah Penunjang Urusan Pemerintahan Daerah	Terlaksananya Pemeliharaan Barang Milik Daerah Penunjang urusan Pemerintah Daerah	100 persen	100 persen	100 persen	100 persen	123,175,000.00			Memperkuat reformasi politik, hukum dan birokrasi, serta memperkuat pencegahan dan pemberantasan korupsi, narkoba, judi, dan penyeludupan.	penguatan SDM yang unggul dan inovatif 5.Meningkatkan kualitas pelayanan publik dan inovasi daerah dengan memanfaatkan teknologi digital dan Sistem Informasi Daerah	Asn Dinas Komunikasi dan Informatika Kota Bandar Lampung	100 persen	125,680,500.00	
	2	16	01	2.09	0001	Penyediaan Jasa Pemeliharaan, Biaya Pemeliharaan, dan Pajak Kendaraan Perorangan Dinas atau Kendaraan Dinas Jabatan														
							Jumlah Kendaraan Perorangan Dinas atau Kendaraan Dinas Jabatan yang Dipelihara dan dibayarkan Pajaknya	1 Unit	100 persen	1 Unit	1 Unit	42,430,000.00	Kota Bandar Lampung, Semua Kecamatan, Semua Kel/Desa	PENDAPATAN ASLI DAERAH (PAD)	Memperkuat reformasi politik, hukum dan birokrasi, serta memperkuat pencegahan dan pemberantasan korupsi, narkoba, judi, dan penyeludupan.	penguatan SDM yang unggul dan inovatif 5.Meningkatkan kualitas pelayanan publik dan inovasi daerah dengan memanfaatkan teknologi digital dan Sistem Informasi Daerah	Asn Dinas Komunikasi dan Informatika Kota Bandar Lampung	1 Unit	42,432,500.00	DINAS KOMUNIKASI DAN INFORMATIKA
	2	16	01	2.09	0002	Penyediaan Jasa Pemeliharaan, Biaya Pemeliharaan, Pajak dan Perizinan Kendaraan Dinas Operasional atau Lapangan														

No	Kode					Urusan / Bidang Urusan / Program / Outcome / Kegiatan / Sub Kegiatan	Indikator Program / Kegiatan / Sub Kegiatan	Target Akhir Periode Renstra OPD	Realisasi Capaian RENJA OPD Tahun 2024	Prakiraan Capaian Target RENJA OPD Tahun 2025	Capaian Kinerja Dan Kerangka Pendanaan						Kelompok Sasaran	Prakiraan Maju Rencana Tahun 2027		Perangkat Daerah Penanggung Jawab
											Target 2026	Pagu Indikatif (Rp)	Lokasi	Sumber Dana	Prioritas			Target	Pagu Indikatif (Rp)	
															Nasional	Daerah				
1	2					3	4	5	6	7	8	9	10	11	12	13	14	15	16	17
							Jumlah Kendaraan Dinas Operasional atau Lapangan yang Dipelihara dan dibayarkan Pajak dan Perizinannya	1 Unit	100 persen	1 Unit	1 Unit	41,620,000.00	Kota Bandar Lampung, Semua Kecamatan, Semua Kel/Desa	PENDAPATAN ASLI DAERAH (PAD)	Memperkuat reformasi politik, hukum dan birokrasi, serta memperkuat pencegahan dan pemberantasan korupsi, narkoba, judi, dan penyeludupan.	penguatan SDM yang unggul dan inovatif 5.Meningkatkan kualitas pelayanan publik dan inovasi daerah dengan memanfaatkan teknologi digital dan Sistem Informasi Daerah	Asn Dinas Komunikasi dan Informatika Kota Bandar Lampung	1 Unit	41,620,500.00	DINAS KOMUNIKASI DAN INFORMATIKA
	2	16	01	2.09	0006	Pemeliharaan Peralatan dan Mesin Lainnya														
							Jumlah Peralatan dan Mesin Lainnya yang Dipelihara	5 Unit	100 persen	5 Unit	1 Unit	31,625,000.00	Kota Bandar Lampung, Semua Kecamatan, Semua Kel/Desa	PENDAPATAN ASLI DAERAH (PAD)	Memperkuat reformasi politik, hukum dan birokrasi, serta memperkuat pencegahan dan pemberantasan korupsi, narkoba, judi, dan penyeludupan.	penguatan SDM yang unggul dan inovatif 5.Meningkatkan kualitas pelayanan publik dan inovasi daerah dengan memanfaatkan teknologi digital dan Sistem Informasi Daerah	Asn Dinas Komunikasi dan Informatika Kota Bandar Lampung	1 Unit	31,627,500.00	DINAS KOMUNIKASI DAN INFORMATIKA
	2	16	01	2.09	0011	Pemeliharaan/Rehabilitasi Sarana dan Prasarana Pendukung Gedung Kantor atau Bangunan Lainnya														
							Jumlah Sarana dan Prasarana Pendukung Gedung Kantor atau Bangunan Lainnya yang Dipelihara/Direhabilitasi	5 Unit	100 persen	5 Unit	1 Unit	7,500,000.00	Kota Bandar Lampung, Semua Kecamatan, Semua Kel/Desa	PENDAPATAN ASLI DAERAH (PAD)	Memperkuat reformasi politik, hukum dan birokrasi, serta memperkuat pencegahan dan pemberantasan korupsi, narkoba, judi, dan penyeludupan.	penguatan SDM yang unggul dan inovatif 5.Meningkatkan kualitas pelayanan publik dan inovasi daerah dengan memanfaatkan teknologi digital dan Sistem Informasi Daerah	Asn Dinas Komunikasi dan Informatika Kota Bandar Lampung	1 Unit	10,000,000.00	DINAS KOMUNIKASI DAN INFORMATIKA
85	2	16	02			PROGRAM PENGELOLAAN INFORMASI DAN KOMUNIKASI PUBLIK	Persentase Informasi Penyelenggaraan Pemerintah dan Pembangunan Daerah Yang Terpublikasi	95 persen	95 persen	95 persen	96 persen	3,887,561,709.44						100 Persen	3,936,689,480.84	
	2	16	02	2.01		Pengelolaan Informasi dan Komunikasi Publik Pemerintah Daerah Kabupaten/Kota	1. Tersusunnya Informasi Layak Anak (ILA) Kota Bandar Lampung	95 persen	95 persen	95 persen	100 %	3,887,561,709.44			Memperkuat reformasi politik, hukum dan birokrasi, serta memperkuat pencegahan dan pemberantasan korupsi, narkoba, judi, dan penyeludupan.	penguatan SDM yang unggul dan inovatif 5.Meningkatkan kualitas pelayanan publik dan inovasi daerah dengan memanfaatkan teknologi digital dan Sistem Informasi Daerah	Masyarakat	100 %	3,936,689,480.84	
	2	16	02	2.01	0015	Kemitraan Komunikasi dengan Komunitas Informasi Masyarakat														
							Jumlah Komunitas Informasi yang aktif mendiseminasikan informasi dan terdaftar di Dinas Kominfo	1 Komunitas	1 Komunitas	1 Komunitas	1 Komunitas	2,542,144,311.00	Kota Bandar Lampung, Semua Kecamatan, Semua Kel/Desa	PENDAPATAN ASLI DAERAH (PAD)	Memperkuat reformasi politik, hukum dan birokrasi, serta memperkuat pencegahan dan pemberantasan korupsi, narkoba, judi, dan penyeludupan.	penguatan SDM yang unggul dan inovatif 5.Meningkatkan kualitas pelayanan publik dan inovasi daerah dengan memanfaatkan teknologi digital dan Sistem Informasi Daerah	Masyarakat	1 Komunitas	2,565,430,639.00	DINAS KOMUNIKASI DAN INFORMATIKA
	2	16	02	2.01	0017	Pelayanan Informasi Publik														
							Jumlah permohonan Informasi Publik yang diselesaikan sesuai peraturan perundangan	1 Permohonan	1 Permohonan	1 Permohonan	1 Permohonan	1,328,383,537.44	Kota Bandar Lampung, Semua Kecamatan, Semua Kel/Desa	-	Memperkuat reformasi politik, hukum dan birokrasi, serta memperkuat pencegahan dan pemberantasan korupsi, narkoba, judi, dan penyeludupan.	penguatan SDM yang unggul dan inovatif 5.Meningkatkan kualitas pelayanan publik dan inovasi daerah dengan memanfaatkan teknologi digital dan Sistem Informasi Daerah	Masyarakat	1 Permohonan	1,351,669,901.64	DINAS KOMUNIKASI DAN INFORMATIKA
	2	16	02	2.01	0024	Penguatan Kapasitas Sumber Daya Manusia Komunikasi Publik														
							Jumlah ASN bidang komunikasi publik yang difasilitasi mengikuti bimtek/pelatihan	20 Orang	12 bulan	20 Orang	10 Orang	17,033,861.00	Kota Bandar Lampung, Semua Kecamatan, Semua Kel/Desa	PENDAPATAN ASLI DAERAH (PAD)	Memperkuat reformasi politik, hukum dan birokrasi, serta memperkuat pencegahan dan pemberantasan korupsi, narkoba, judi, dan penyeludupan.	penguatan SDM yang unggul dan inovatif 5.Meningkatkan kualitas pelayanan publik dan inovasi daerah dengan memanfaatkan teknologi digital dan Sistem Informasi Daerah	Masyarakat	10 Orang	19,588,940.20	DINAS KOMUNIKASI DAN INFORMATIKA
86	2	16	03			PROGRAM PENGELOLAAN APLIKASI INFORMATIKA	Tersedianya Pengelolaan Data dan Informasi dalam rangka Peningkatan EGovernment pada Pemerintah Kota Bandar Lampung	100 persen	80 Persen	100 Persen	100 Persen	12,864,099,111.10						100 Persen	2,898,410,773.89	
	2	16	03	2.02		Pengelolaan E-government di Lingkup Pemerintah Daerah Kabupaten/Kota	Jumlah Komunitas Informasi yang aktif mendiseminasikan informasi dan terdaftar di Dinas Kominfo	100 persen	80 Persen	100 Persen	100 Persen	12,864,099,111.10			Memperkuat reformasi politik, hukum dan birokrasi, serta memperkuat pencegahan dan pemberantasan korupsi, narkoba, judi, dan penyeludupan.	penguatan SDM yang unggul dan inovatif 5.Meningkatkan kualitas pelayanan publik dan inovasi daerah dengan memanfaatkan teknologi digital dan Sistem Informasi Daerah	Masyarakat	100 Persen	2,898,410,773.89	
	2	16	03	2.02	0024	Penyelenggaraan Jaringan Intra Pemerintah Daerah Kab/Kota														
							Jumlah perangkat daerah di pemerintah Kab/Kota yang terhubung dengan Jaringan Intra Pemerintah Daerah Kab/Kota	1 Perangkat Daerah	12 bulan	1 Perangkat Daerah	34 Perangkat Daerah	1,756,372,481.00	Kota Bandar Lampung, Semua Kecamatan, Semua Kel/Desa	PENDAPATAN ASLI DAERAH (PAD)	Memperkuat reformasi politik, hukum dan birokrasi, serta memperkuat pencegahan dan pemberantasan korupsi, narkoba, judi, dan penyeludupan.	penguatan SDM yang unggul dan inovatif 5.Meningkatkan kualitas pelayanan publik dan inovasi daerah dengan memanfaatkan teknologi digital dan Sistem Informasi Daerah	Masyarakat	34 Perangkat Daerah	1,756,372,481.00	DINAS KOMUNIKASI DAN INFORMATIKA
	2	16	03	2.02	0037	Koordinasi penyusunan kebijakan tata kelola SPBE meliputi arsitektur, peta rencana, proses bisnis, serta penyusunan rencana dan anggaran SPBE Pemerintah Daerah														
							Jumlah dokumen kebijakan tata kelola SPBE meliputi arsitektur, peta rencana, proses bisnis, serta penyusunan rencana dan anggaran SPBE Pemerintah Daerah	1 Dokumen	80 Persen	1 Dokumen	1 Dokumen	146,417,789.00	Kota Bandar Lampung, Semua Kecamatan, Semua Kel/Desa	-	Memperkuat reformasi politik, hukum dan birokrasi, serta memperkuat pencegahan dan pemberantasan korupsi, narkoba, judi, dan penyeludupan.	penguatan SDM yang unggul dan inovatif 5.Meningkatkan kualitas pelayanan publik dan inovasi daerah dengan memanfaatkan teknologi digital dan Sistem Informasi Daerah	Masyarakat	1 Dokumen	146,417,789.00	DINAS KOMUNIKASI DAN INFORMATIKA
	2	16	03	2.02	0039	Koordinasi Pengelolaan Data dan Informasi														
							Jumlah data dan informasi yang dipetakan berdasarkan Arsitektur SPBE pemerintah daerah	2 Dokumen	80 Persen	2 Dokumen	1 Dokumen	10,961,308,841.10	Kota Bandar Lampung, Semua Kecamatan, Semua Kel/Desa	PENDAPATAN ASLI DAERAH (PAD)	Memperkuat reformasi politik, hukum dan birokrasi, serta memperkuat pencegahan dan pemberantasan korupsi, narkoba, judi, dan penyeludupan.	penguatan SDM yang unggul dan inovatif 5.Meningkatkan kualitas pelayanan publik dan inovasi daerah dengan memanfaatkan teknologi digital dan Sistem Informasi Daerah	Masyarakat	1 Dokumen	995,620,503.89	DINAS KOMUNIKASI DAN INFORMATIKA
	2	20				URUSAN PEMERINTAHAN BIDANG STATISTIK						460,170,432.63							172,527,550.00	
87	2	20	02			PROGRAM PENYELENGGARAAN STATISTIK SEKTORAL	Data dan Informasi Statistik Daerah yang Tersusun dengan Baik	ada	ada	ada	ada	460,170,432.63						ada	172,527,550.00	
	2	20	02	2.01		Penyelenggaraan Statistik Sektoral di Lingkup Daerah Kabupaten/Kota	Tersedianya sistem data dan Statistik yang terintergrasi	ada	ada	ada	0 ada	460,170,432.63			Memperkuat reformasi politik, hukum dan birokrasi, serta memperkuat pencegahan dan pemberantasan korupsi, narkoba, judi, dan penyeludupan.	penguatan SDM yang unggul dan inovatif 5.Meningkatkan kualitas pelayanan publik dan inovasi daerah dengan memanfaatkan teknologi digital dan Sistem Informasi Daerah	Masyarakat	0 ada	172,527,550.00	
	2	20	02	2.01	0019	Peningkatan Kualitas Statistik Sektoral														

No	Kode					Urusan / Bidang Urusan / Program / Outcome / Kegiatan / Sub Kegiatan	Indikator Program / Kegiatan / Sub Kegiatan	Target Akhir Periode Renstra OPD	Realisasi Capaian RENJA OPD Tahun 2024	Prakiraan Capaian Target RENJA OPD Tahun 2025	Capaian Kinerja Dan Kerangka Pendanaan						Kelompok Sasaran	Prakiraan Maju Rencana Tahun 2027		Perangkat Daerah Penanggung Jawab
											Target 2026	Pagu Indikatif (Rp)	Lokasi	Sumber Dana	Prioritas			Target	Pagu Indikatif (Rp)	
															Nasional	Daerah				
1	2					3	4	5	6	7	8	9	10	11	12	13	14	15	16	17
							Persentase kegiatan statistik sektoral yang hasilnya dapat diakses oleh pengguna data.	95 persen	80 Persen	95 persen	100 %	376,769,077.63	Kota Bandar Lampung, Semua Kecamatan, Semua Kel/Desa	PENDAPATAN ASLI DAERAH (PAD)	Memperkuat reformasi politik, hukum dan birokrasi, serta memperkuat pencegahan dan pemberantasan korupsi, narkoba, judi, dan penyeludupan.	penguatan SDM yang unggul dan inovatif 5.Meningkatkan kualitas pelayanan publik dan inovasi daerah dengan memanfaatkan teknologi digital dan Sistem Informasi Daerah	Masyarakat	100 %	86,626,195.00	DINAS KOMUNIKASI DAN INFORMATIKA
	2	20	02	2.01	0020	Pengingkatan Kapasitas Kelembagaan Statistik Sektoral														
							Jumlah pegawai yang mendapatkan pelatihan di bidang statistik	20 Orang	ada	20 Orang	5 Orang	15,000,000.00	Kota Bandar Lampung, Semua Kecamatan, Semua Kel/Desa	PENDAPATAN ASLI DAERAH (PAD)	Memperkuat reformasi politik, hukum dan birokrasi, serta memperkuat pencegahan dan pemberantasan korupsi, narkoba, judi, dan penyeludupan.	penguatan SDM yang unggul dan inovatif 5.Meningkatkan kualitas pelayanan publik dan inovasi daerah dengan memanfaatkan teknologi digital dan Sistem Informasi Daerah	Masyarakat	5 Orang	17,500,000.00	DINAS KOMUNIKASI DAN INFORMATIKA
	2	20	02	2.01	0022	Koordinasi dan Kolaborasi Dalam Penyelenggaraan Statistik Sektoral														
							Jumlah laporan penyelenggaraan forum satu data daerah	1 Laporan	ada	1 Laporan	1 Laporan	68,401,355.00	Kota Bandar Lampung, Semua Kecamatan, Semua Kel/Desa	-	Memperkuat reformasi politik, hukum dan birokrasi, serta memperkuat pencegahan dan pemberantasan korupsi, narkoba, judi, dan penyeludupan.	penguatan SDM yang unggul dan inovatif 5.Meningkatkan kualitas pelayanan publik dan inovasi daerah dengan memanfaatkan teknologi digital dan Sistem Informasi Daerah	Masyarakat	1 Laporan	68,401,355.00	DINAS KOMUNIKASI DAN INFORMATIKA
	2	21				URUSAN PEMERINTAHAN BIDANG PERSANDIAN						316,445,691.39							320,236,683.79	
88	2	21	02			PROGRAM PENYELENGGARAAN PERSANDIAN UNTUK PENGAMANAN INFORMASI	persentase pengamanan informasi daerah yang terselenggara baik	95 persen	80 Persen	95 persen	95 persen	316,445,691.39						95 persen	320,236,683.79	
	2	21	02	2.01		Penyelenggaraan Persandian untuk Pengamanan Informasi Pemerintah Daerah Kabupaten/Kota	persentase pengamanan informasi daerah yang terselenggara baik	95 persen	80 Persen	95 persen	0 persen	316,445,691.39			Memperkuat reformasi politik, hukum dan birokrasi, serta memperkuat pencegahan dan pemberantasan korupsi, narkoba, judi, dan penyeludupan.	penguatan SDM yang unggul dan inovatif 5.Meningkatkan kualitas pelayanan publik dan inovasi daerah dengan memanfaatkan teknologi digital dan Sistem Informasi Daerah	Masyarakat	0 persen	320,236,683.79	
	2	21	02	2.01	0005	Pelaksanaan Keamanan Informasi Pemerintahan Daerah Berbasis Elektronik dan Non Elektronik														
							Jumlah Laporan Pelaksanaan Keamanan Informasi Pemerintahan Daerah Provinsi Berbasis Elektronik dan Non Elektronik	1 Laporan	80 Persen	1 Laporan	1 Laporan	66,469,891.00	Kota Bandar Lampung, Semua Kecamatan, Semua Kel/Desa	PENDAPATAN ASLI DAERAH (PAD)	Memperkuat reformasi politik, hukum dan birokrasi, serta memperkuat pencegahan dan pemberantasan korupsi, narkoba, judi, dan penyeludupan.	penguatan SDM yang unggul dan inovatif 5.Meningkatkan kualitas pelayanan publik dan inovasi daerah dengan memanfaatkan teknologi digital dan Sistem Informasi Daerah	Masyarakat	1 Laporan	66,469,891.00	DINAS KOMUNIKASI DAN INFORMATIKA
	2	21	02	2.01	0007	Penyediaan Layanan Keamanan Informasi dan Persandian Pemerintah Daerah														
							Jumlah Perangkat Daerah yang Telah Menggunakan Layanan Keamanan Informasi dan Persandian	20 Perangkat Daerah	80 Persen	20 Perangkat Daerah	0 Perangkat Daerah	187,386,119.00	Kota Bandar Lampung, Semua Kecamatan, Semua Kel/Desa	PENDAPATAN ASLI DAERAH (PAD)	Memperkuat reformasi politik, hukum dan birokrasi, serta memperkuat pencegahan dan pemberantasan korupsi, narkoba, judi, dan penyeludupan.	penguatan SDM yang unggul dan inovatif 5.Meningkatkan kualitas pelayanan publik dan inovasi daerah dengan memanfaatkan teknologi digital dan Sistem Informasi Daerah	Masyarakat	0 Perangkat Daerah	187,386,119.00	DINAS KOMUNIKASI DAN INFORMATIKA
	2	21	02	2.01	0008	Penetapan Kebijakan Tata Kelola Keamanan Informasi dan Persandian Pemerintah Daerah														
							Jumlah Kebijakan Tata Kelola Keamanan Informasi dan Persandian Pemerintah Daerah yang Ditetapkan baik berupa Peraturan Gubernur, Keputusan Gubernur maupun Norma, Standar, Prosedur dan Kriteria yang digunakan sebagai panduan dalam menjalankan penyelenggaraan persandian	1 Dokumen	80 Persen	1 Dokumen	1 Dokumen	62,589,681.39	Kota Bandar Lampung, Semua Kecamatan, Semua Kel/Desa	PENDAPATAN ASLI DAERAH (PAD)	Memperkuat reformasi politik, hukum dan birokrasi, serta memperkuat pencegahan dan pemberantasan korupsi, narkoba, judi, dan penyeludupan.	penguatan SDM yang unggul dan inovatif 5.Meningkatkan kualitas pelayanan publik dan inovasi daerah dengan memanfaatkan teknologi digital dan Sistem Informasi Daerah	Masyarakat	1 Dokumen	66,380,673.79	DINAS KOMUNIKASI DAN INFORMATIKA
						DINAS KOPERASI DAN USAHA KECIL MENENGAH						12,320,024,191.93							8,464,855,772.75	
	2					URUSAN PEMERINTAHAN WAJIB YANG TIDAK BERKAITAN DENGAN PELAYANAN DASAR						12,320,024,191.93							8,464,855,772.75	
	2	17				URUSAN PEMERINTAHAN BIDANG KOPERASI, USAHA KECIL, DAN MENENGAH						12,320,024,191.93							8,464,855,772.75	
89	2	17	01			PROGRAM PENUNJANG URUSAN PEMERINTAHAN DAERAH KABUPATEN/KOTA	Cangkupan Pemenuhan Kebutuhan Penunjang Urusan Pemerintahan Bidang Koperasi, Usaha Kecil, dan Menengah	98 Persen	98 Persen	98 Persen	98 Persen	3,975,584,739.95						98 Persen	4,133,818,595.40	
	2	17	01	2.01		Perencanaan, Penganggaran, dan Evaluasi Kinerja Perangkat Daerah	Persentase Pemenuhan Dokumen Perencanaan, Penganggaran dan Evaluasi Kinerja Perangkat Daerah yang Berkualitas	100 Persen	100 Persen	100 Persen	100 Persen	110,081,864.95			Memperkuat reformasi politik, hukum dan birokrasi, serta memperkuat pencegahan dan pemberantasan korupsi, narkoba, judi, dan penyeludupan.	Tata kelola Pemerintahan yang efektif dan berintegritas 5.Meningkatkan kualitas pelayanan publik dan inovasi daerah dengan memanfaatkan teknologi digital dan Sistem Informasi Daerah	ASN Dinas Koperasi dan UKM	100 Persen	117,023,224.00	
	2	17	01	2.01	0001	Penyusunan Dokumen Perencanaan Perangkat Daerah														
							Jumlah Dokumen Perencanaan Perangkat Daerah	20 Dokumen			3 Dokumen	26,058,640.95	Kota Bandar Lampung, Semua Kecamatan, Semua Kel/Desa	PENDAPATAN ASLI DAERAH (PAD)	Memperkuat reformasi politik, hukum dan birokrasi, serta memperkuat pencegahan dan pemberantasan korupsi, narkoba, judi, dan penyeludupan.	Tata kelola Pemerintahan yang efektif dan berintegritas 5.Meningkatkan kualitas pelayanan publik dan inovasi daerah dengan memanfaatkan teknologi digital dan Sistem Informasi Daerah	ASN Dinas Koperasi dan UKM	3 Dokumen	33,000,000.00	DINAS KOPERASI DAN USAHA KECIL MENENGAH
	2	17	01	2.01	0006	Koordinasi dan Penyusunan Laporan Capaian Kinerja dan Ikhtisar Realisasi Kinerja SKPD														
							Jumlah Laporan Capaian Kinerja dan Ikhtisar Realisasi Kinerja SKPD dan Laporan Hasil Koordinasi Penyusunan Laporan Capaian Kinerja dan Ikhtisar Realisasi Kinerja SKPD	20 Laporan	5 Laporan	5 Laporan	3 Laporan	84,023,224.00	Kota Bandar Lampung, Semua Kecamatan, Semua Kel/Desa	PENDAPATAN ASLI DAERAH (PAD)	Memperkuat reformasi politik, hukum dan birokrasi, serta memperkuat pencegahan dan pemberantasan korupsi, narkoba, judi, dan penyeludupan.	Tata kelola Pemerintahan yang efektif dan berintegritas 5.Meningkatkan kualitas pelayanan publik dan inovasi daerah dengan memanfaatkan teknologi digital dan Sistem Informasi Daerah	ASN Dinas Koperasi dan UKM	3 Laporan	84,023,224.00	DINAS KOPERASI DAN USAHA KECIL MENENGAH
	2	17	01	2.02		Administrasi Keuangan Perangkat Daerah	Persentase Pemenuhan Dokumen Pelaporan Keuangan OPD yang Akuntabel	100 Persen	100 Persen	100 Persen	100 Persen	2,908,109,500.00			Memperkuat reformasi politik, hukum dan birokrasi, serta memperkuat pencegahan dan pemberantasan korupsi, narkoba, judi, dan penyeludupan.	Tata kelola Pemerintahan yang efektif dan berintegritas	ASN Dinas Koperasi dan UKM	100 Persen	3,061,451,589.40	
	2	17	01	2.02	0001	Penyediaan Gaji dan Tunjangan ASN														

No	Kode					Urusan / Bidang Urusan / Program / Outcome / Kegiatan / Sub Kegiatan	Indikator Program / Kegiatan / Sub Kegiatan	Target Akhir Periode Renstra OPD	Realisasi Capaian RENJA OPD Tahun 2024	Prakiraan Capaian Target RENJA OPD Tahun 2025	Capaian Kinerja Dan Kerangka Pendanaan						Kelompok Sasaran	Prakiraan Maju Rencana Tahun 2027		Perangkat Daerah Penanggung Jawab
											Target 2026	Pagu Indikatif (Rp)	Lokasi	Sumber Dana	Prioritas			Target	Pagu Indikatif (Rp)	
															Nasional	Daerah				
1	2					3	4	5	6	7	8	9	10	11	12	13	14	15	16	17
							Jumlah Orang yang Menerima Gaji dan Tunjangan ASN	26 Orang/bulan	26 Orang/bulan	26 Orang/bulan	26 Orang/bulan	2,854,967,500.00	Kota Bandar Lampung, Semua Kecamatan, Semua Kel/Desa	PENDAPATAN ASLI DAERAH (PAD), DANA ALOKASI UMUM (DAU)	Memperkuat reformasi politik, hukum dan birokrasi, serta memperkuat pencegahan dan pemberantasan korupsi, narkoba, judi, dan penyeludupan.	Tata kelola Pemerintahan yang efektif dan berintegritas	ASN Dinas Koperasi dan UKM	26 Orang/bulan	3,001,451,589.40	DINAS KOPERASI DAN USAHA KECIL MENENGAH
	2	17	01	2.02	0003	Pelaksanaan Penatausahaan dan Pengujian/Verifikasi Keuangan SKPD														
							Jumlah Dokumen Penatausahaan dan Pengujian/Verifikasi Keuangan SKPD	12 Dokumen	1 Dokumen	1 Dokumen	1 Dokumen	53,142,000.00	Kota Bandar Lampung, Semua Kecamatan, Semua Kel/Desa	PENDAPATAN ASLI DAERAH (PAD)	Memperkuat reformasi politik, hukum dan birokrasi, serta memperkuat pencegahan dan pemberantasan korupsi, narkoba, judi, dan penyeludupan.	Tata kelola Pemerintahan yang efektif dan berintegritas 5.Meningkatkan kualitas pelayanan publik dan inovasi daerah dengan memanfaatkan teknologi digital dan Sistem Informasi Daerah	ASN Dinas Koperasi dan UKM	1 Dokumen	60,000,000.00	DINAS KOPERASI DAN USAHA KECIL MENENGAH
	2	17	01	2.05		Administrasi Kepegawaian Perangkat Daerah	Persentase Peningkatan Kapasitas Sumber Daya Aparatur	100 Persen	100 Persen	100 Persen	100 Persen	48,000,000.00			Memperkuat reformasi politik, hukum dan birokrasi, serta memperkuat pencegahan dan pemberantasan korupsi, narkoba, judi, dan penyeludupan.	Tata kelola Pemerintahan yang efektif dan berintegritas 5.Meningkatkan kualitas pelayanan publik dan inovasi daerah dengan memanfaatkan teknologi digital dan Sistem Informasi Daerah	ASN Dinas Koperasi dan UKM	100 Persen	60,000,000.00	
	2	17	01	2.05	0002	Pengadaan Pakaian Dinas beserta Atribut Kelengkapannya														
							Jumlah Paket Pakaian Dinas beserta Atribut Kelengkapan				1 Paket	28,000,000.00	Kota Bandar Lampung, Semua Kecamatan, Semua Kel/Desa	-	Memperkuat reformasi politik, hukum dan birokrasi, serta memperkuat pencegahan dan pemberantasan korupsi, narkoba, judi, dan penyeludupan.	Tata kelola Pemerintahan yang efektif dan berintegritas 5.Meningkatkan kualitas pelayanan publik dan inovasi daerah dengan memanfaatkan teknologi digital dan Sistem Informasi Daerah	ASN Dinas Koperasi dan UKM	1 Paket	30,000,000.00	DINAS KOPERASI DAN USAHA KECIL MENENGAH
	2	17	01	2.05	0009	Pendidikan dan Pelatihan Pegawai Berdasarkan Tugas dan Fungsi														
							Jumlah Pegawai Berdasarkan Tugas dan Fungsi yang Mengikuti Pendidikan dan Pelatihan	30 Orang	5 Orang	5 Orang	5 Orang	20,000,000.00	Kota Bandar Lampung, Semua Kecamatan, Semua Kel/Desa	PENDAPATAN ASLI DAERAH (PAD)	Memperkuat reformasi politik, hukum dan birokrasi, serta memperkuat pencegahan dan pemberantasan korupsi, narkoba, judi, dan penyeludupan.	Tata kelola Pemerintahan yang efektif dan berintegritas 5.Meningkatkan kualitas pelayanan publik dan inovasi daerah dengan memanfaatkan teknologi digital dan Sistem Informasi Daerah	ASN Dinas Koperasi dan UKM	5 Orang	30,000,000.00	DINAS KOPERASI DAN USAHA KECIL MENENGAH
	2	17	01	2.06		Administrasi Umum Perangkat Daerah	Persentase Pemenuhan Kebutuhan Dasar Operasional OPD	98 Persen	98 Persen	98 Persen	98 Persen	185,950,527.00			Memperkuat reformasi politik, hukum dan birokrasi, serta memperkuat pencegahan dan pemberantasan korupsi, narkoba, judi, dan penyeludupan.	Tata kelola Pemerintahan yang efektif dan berintegritas 5.Meningkatkan kualitas pelayanan publik dan inovasi daerah dengan memanfaatkan teknologi digital dan Sistem Informasi Daerah	ASN Dinas Koperasi dan UKM	98 Persen	206,000,000.00	
	2	17	01	2.06	0002	Penyediaan Peralatan dan Perlengkapan Kantor														
							Jumlah Paket Peralatan dan Perlengkapan Kantor yang Disediakan	6 Paket	1 Paket	1 Paket	1 Paket	27,500,000.00	Kota Bandar Lampung, Semua Kecamatan, Semua Kel/Desa	PENDAPATAN ASLI DAERAH (PAD)	Memperkuat reformasi politik, hukum dan birokrasi, serta memperkuat pencegahan dan pemberantasan korupsi, narkoba, judi, dan penyeludupan.	Tata kelola Pemerintahan yang efektif dan berintegritas 5.Meningkatkan kualitas pelayanan publik dan inovasi daerah dengan memanfaatkan teknologi digital dan Sistem Informasi Daerah	ASN Dinas Koperasi dan UKM	1 Paket	35,000,000.00	DINAS KOPERASI DAN USAHA KECIL MENENGAH
	2	17	01	2.06	0003	Penyediaan Peralatan Rumah Tangga														
							Jumlah Paket Peralatan Rumah Tangga yang Disediakan	6 Paket	1 Paket	1 Paket	1 Paket	5,050,527.00	Kota Bandar Lampung, Semua Kecamatan, Semua Kel/Desa	PENDAPATAN ASLI DAERAH (PAD)	Memperkuat reformasi politik, hukum dan birokrasi, serta memperkuat pencegahan dan pemberantasan korupsi, narkoba, judi, dan penyeludupan.	Tata kelola Pemerintahan yang efektif dan berintegritas 5.Meningkatkan kualitas pelayanan publik dan inovasi daerah dengan memanfaatkan teknologi digital dan Sistem Informasi Daerah	ASN Dinas Koperasi dan UKM	1 Paket	7,000,000.00	DINAS KOPERASI DAN USAHA KECIL MENENGAH
	2	17	01	2.06	0004	Penyediaan Bahan Logistik Kantor														
							Jumlah Paket Bahan Logistik Kantor yang Disediakan	6 Paket	1 Paket	1 Paket	1 Paket	21,000,000.00	Kota Bandar Lampung, Semua Kecamatan, Semua Kel/Desa	PENDAPATAN ASLI DAERAH (PAD)	Memperkuat reformasi politik, hukum dan birokrasi, serta memperkuat pencegahan dan pemberantasan korupsi, narkoba, judi, dan penyeludupan.	Tata kelola Pemerintahan yang efektif dan berintegritas 5.Meningkatkan kualitas pelayanan publik dan inovasi daerah dengan memanfaatkan teknologi digital dan Sistem Informasi Daerah	ASN Dinas Koperasi dan UKM	1 Paket	22,000,000.00	DINAS KOPERASI DAN USAHA KECIL MENENGAH
	2	17	01	2.06	0005	Penyediaan Barang Cetakan dan Penggandaan														
							Jumlah Paket Barang Cetakan dan Penggandaan yang Disediakan	6 Paket	1 Paket	1 Paket	1 Paket	27,000,000.00	Kota Bandar Lampung, Semua Kecamatan, Semua Kel/Desa	PENDAPATAN ASLI DAERAH (PAD)	Memperkuat reformasi politik, hukum dan birokrasi, serta memperkuat pencegahan dan pemberantasan korupsi, narkoba, judi, dan penyeludupan.	Tata kelola Pemerintahan yang efektif dan berintegritas 5.Meningkatkan kualitas pelayanan publik dan inovasi daerah dengan memanfaatkan teknologi digital dan Sistem Informasi Daerah	ASN Dinas Koperasi dan UKM	1 Paket	35,000,000.00	DINAS KOPERASI DAN USAHA KECIL MENENGAH
	2	17	01	2.06	0006	Penyediaan Bahan Bacaan dan Peraturan Perundang-undangan														
							Jumlah Dokumen Bahan Bacaan dan Peraturan Perundang-Undangan yang Disediakan	6 Dokumen	1 Dokumen	1 Dokumen	1 Dokumen	5,400,000.00	Kota Bandar Lampung, Semua Kecamatan, Semua Kel/Desa	PENDAPATAN ASLI DAERAH (PAD)	Memperkuat reformasi politik, hukum dan birokrasi, serta memperkuat pencegahan dan pemberantasan korupsi, narkoba, judi, dan penyeludupan.	Tata kelola Pemerintahan yang efektif dan berintegritas 5.Meningkatkan kualitas pelayanan publik dan inovasi daerah dengan memanfaatkan teknologi digital dan Sistem Informasi Daerah	ASN Dinas Koperasi dan UKM	1 Dokumen	7,000,000.00	DINAS KOPERASI DAN USAHA KECIL MENENGAH
	2	17	01	2.06	0009	Penyelenggaraan Rapat Koordinasi dan Konsultasi SKPD														
							Jumlah Laporan Penyelenggaraan Rapat Koordinasi dan Konsultasi SKPD	6 Laporan	1 Laporan	1 Laporan	1 Laporan	100,000,000.00	Kota Bandar Lampung, Semua Kecamatan, Semua Kel/Desa	PENDAPATAN ASLI DAERAH (PAD)	Memperkuat reformasi politik, hukum dan birokrasi, serta memperkuat pencegahan dan pemberantasan korupsi, narkoba, judi, dan penyeludupan.	Tata kelola Pemerintahan yang efektif dan berintegritas 5.Meningkatkan kualitas pelayanan publik dan inovasi daerah dengan memanfaatkan teknologi digital dan Sistem Informasi Daerah	ASN Dinas Koperasi dan UKM	1 Laporan	100,000,000.00	DINAS KOPERASI DAN USAHA KECIL MENENGAH
	2	17	01	2.07		Pengadaan Barang Milik Daerah Penunjang Urusan Pemerintah Daerah	Pemenuhan Kebutuhan Inventaris Kantor	98 Persen	98 Persen	98 Persen	98 Persen	67,000,000.00			Memperkuat reformasi politik, hukum dan birokrasi, serta memperkuat pencegahan dan pemberantasan korupsi, narkoba, judi, dan penyeludupan.	Tata kelola Pemerintahan yang efektif dan berintegritas 5.Meningkatkan kualitas pelayanan publik dan inovasi daerah dengan memanfaatkan teknologi digital dan Sistem Informasi Daerah	ASN Dinas Koperasi dan UKM	98 Persen	75,000,000.00	
	2	17	01	2.07	0005	Pengadaan Mebel														
							Jumlah Paket Mebel yang Disediakan	82 Unit	32 Unit	22 Unit	10 Unit	30,000,000.00	Kota Bandar Lampung, Semua Kecamatan, Semua Kel/Desa	PENDAPATAN ASLI DAERAH (PAD)	Memperkuat reformasi politik, hukum dan birokrasi, serta memperkuat pencegahan dan pemberantasan korupsi, narkoba, judi, dan penyeludupan.	Tata kelola Pemerintahan yang efektif dan berintegritas 5.Meningkatkan kualitas pelayanan publik dan inovasi daerah dengan memanfaatkan teknologi digital dan Sistem Informasi Daerah	ASN Dinas Koperasi dan UKM	10 Unit	35,000,000.00	DINAS KOPERASI DAN USAHA KECIL MENENGAH
	2	17	01	2.07	0006	Pengadaan Peralatan dan Mesin Lainnya														

No	Kode					Urusan / Bidang Urusan / Program / Outcome / Kegiatan / Sub Kegiatan	Indikator Program / Kegiatan / Sub Kegiatan	Target Akhir Periode Renstra OPD	Realisasi Capaian RENJA OPD Tahun 2024	Prakiraan Capaian Target RENJA OPD Tahun 2025	Capaian Kinerja Dan Kerangka Pendanaan						Kelompok Sasaran	Prakiraan Maju Rencana Tahun 2027		Perangkat Daerah Penanggung Jawab
											Target 2026	Pagu Indikatif (Rp)	Lokasi	Sumber Dana	Prioritas			Target	Pagu Indikatif (Rp)	
															Nasional	Daerah				
1	2					3	4	5	6	7	8	9	10	11	12	13	14	15	16	17
							Jumlah Unit Peralatan dan Mesin Lainnya yang Disediakan	52 Unit		7 Unit	7 Unit	37,000,000.00	Kota Bandar Lampung, Semua Kecamatan, Semua Kel/Desa	PENDAPATAN ASLI DAERAH (PAD)	Memperkuat reformasi politik, hukum dan birokrasi, serta memperkuat pencegahan dan pemberantasan korupsi, narkoba, judi, dan penyeludupan.	Tata kelola Pemerintahan yang efektif dan berintegritas 5.Meningkatkan kualitas pelayanan publik dan inovasi daerah dengan memanfaatkan teknologi digital dan Sistem Informasi Daerah	ASN Dinas Koperasi dan UKM	7 Unit	40,000,000.00	DINAS KOPERASI DAN USAHA KECIL MENENGAH
	2	17	01	2.08		Penyediaan Jasa Penunjang Urusan Pemerintahan Daerah	Pemenuhan Jasa Penunjang Kebutuhan OPD	98 Persen	98 Persen	98 Persen	98 Persen	589,192,848.00			Memperkuat reformasi politik, hukum dan birokrasi, serta memperkuat pencegahan dan pemberantasan korupsi, narkoba, judi, dan penyeludupan.	Tata kelola Pemerintahan yang efektif dan berintegritas 5.Meningkatkan kualitas pelayanan publik dan inovasi daerah dengan memanfaatkan teknologi digital dan Sistem Informasi Daerah	ASN Dinas Koperasi dan UKM	98 Persen	545,000,000.00	
	2	17	01	2.08	0002	Penyediaan Jasa Komunikasi, Sumber Daya Air dan Listrik														
							Jumlah Laporan Penyediaan Jasa Komunikasi, Sumber Daya Air dan Listrik yang Disediakan	72 Laporan	12 Laporan	12 Laporan	1 Laporan	85,192,848.00	Kota Bandar Lampung, Semua Kecamatan, Semua Kel/Desa	PENDAPATAN ASLI DAERAH (PAD)	Memperkuat reformasi politik, hukum dan birokrasi, serta memperkuat pencegahan dan pemberantasan korupsi, narkoba, judi, dan penyeludupan.	Tata kelola Pemerintahan yang efektif dan berintegritas 5.Meningkatkan kualitas pelayanan publik dan inovasi daerah dengan memanfaatkan teknologi digital dan Sistem Informasi Daerah	ASN Dinas Koperasi dan UKM	1 Laporan	87,000,000.00	DINAS KOPERASI DAN USAHA KECIL MENENGAH
	2	17	01	2.08	0004	Penyediaan Jasa Pelayanan Umum Kantor														
							Jumlah Laporan Penyediaan Jasa Pelayanan Umum Kantor yang Disediakan	72 Laporan	12 Laporan	12 Laporan	1 Laporan	504,000,000.00	Kota Bandar Lampung, Semua Kecamatan, Semua Kel/Desa	PENDAPATAN ASLI DAERAH (PAD)	Memperkuat reformasi politik, hukum dan birokrasi, serta memperkuat pencegahan dan pemberantasan korupsi, narkoba, judi, dan penyeludupan.	Tata kelola Pemerintahan yang efektif dan berintegritas 5.Meningkatkan kualitas pelayanan publik dan inovasi daerah dengan memanfaatkan teknologi digital dan Sistem Informasi Daerah	ASN Dinas Koperasi dan UKM	1 Laporan	458,000,000.00	DINAS KOPERASI DAN USAHA KECIL MENENGAH
	2	17	01	2.09		Pemeliharaan Barang Milik Daerah Penunjang Urusan Pemerintahan Daerah	Inventaris Kantor yang Terpelihara	98 Persen	98 Persen	98 Persen	98 Persen	67,250,000.00			Memperkuat reformasi politik, hukum dan birokrasi, serta memperkuat pencegahan dan pemberantasan korupsi, narkoba, judi, dan penyeludupan.	Tata kelola Pemerintahan yang efektif dan berintegritas 5.Meningkatkan kualitas pelayanan publik dan inovasi daerah dengan memanfaatkan teknologi digital dan Sistem Informasi Daerah	ASN Dinas Koperasi dan UKM	98 Persen	69,343,782.00	
	2	17	01	2.09	0001	Penyediaan Jasa Pemeliharaan, Biaya Pemeliharaan, dan Pajak Kendaraan Perorangan Dinas atau Kendaraan Dinas Jabatan														
							Jumlah Kendaraan Perorangan Dinas atau Kendaraan Dinas Jabatan yang Dipelihara dan dibayarkan Pajaknya	1 Unit	1 Unit	1 Unit	1 Unit	40,170,000.00	Kota Bandar Lampung, Semua Kecamatan, Semua Kel/Desa	PENDAPATAN ASLI DAERAH (PAD)	Memperkuat reformasi politik, hukum dan birokrasi, serta memperkuat pencegahan dan pemberantasan korupsi, narkoba, judi, dan penyeludupan.	Tata kelola Pemerintahan yang efektif dan berintegritas 5.Meningkatkan kualitas pelayanan publik dan inovasi daerah dengan memanfaatkan teknologi digital dan Sistem Informasi Daerah	ASN Dinas Koperasi dan UKM	1 Unit	40,973,400.00	DINAS KOPERASI DAN USAHA KECIL MENENGAH
	2	17	01	2.09	0002	Penyediaan Jasa Pemeliharaan, Biaya Pemeliharaan, Pajak dan Perizinan Kendaraan Dinas Operasional atau Lapangan														
							Jumlah Kendaraan Dinas Operasional atau Lapangan yang Dipelihara dan dibayarkan Pajak dan Perizinannya	5 Unit	5 Unit	5 Unit	5 Unit	19,250,000.00	Kota Bandar Lampung, Semua Kecamatan, Semua Kel/Desa	PENDAPATAN ASLI DAERAH (PAD)	Memperkuat reformasi politik, hukum dan birokrasi, serta memperkuat pencegahan dan pemberantasan korupsi, narkoba, judi, dan penyeludupan.	Tata kelola Pemerintahan yang efektif dan berintegritas 5.Meningkatkan kualitas pelayanan publik dan inovasi daerah dengan memanfaatkan teknologi digital dan Sistem Informasi Daerah	ASN Dinas Koperasi dan UKM	5 Unit	20,224,050.00	DINAS KOPERASI DAN USAHA KECIL MENENGAH
	2	17	01	2.09	0006	Pemeliharaan Peralatan dan Mesin Lainnya														
							Jumlah Peralatan dan Mesin Lainnya yang Dipelihara	11 Unit	11 Unit	11 Unit	11 Unit	7,830,000.00	Kota Bandar Lampung, Semua Kecamatan, Semua Kel/Desa	PENDAPATAN ASLI DAERAH (PAD)	Memperkuat reformasi politik, hukum dan birokrasi, serta memperkuat pencegahan dan pemberantasan korupsi, narkoba, judi, dan penyeludupan.	Tata kelola Pemerintahan yang efektif dan berintegritas 5.Meningkatkan kualitas pelayanan publik dan inovasi daerah dengan memanfaatkan teknologi digital dan Sistem Informasi Daerah	ASN Dinas Koperasi dan UKM	11 Unit	8,146,332.00	DINAS KOPERASI DAN USAHA KECIL MENENGAH
90	2	17	03			PROGRAM PENGAWASAN DAN PEMERIKSAAN KOPERASI	Persentase pengawasan dan pemeriksaan koperasi	26,88 Persen	21.69 Persen	18.41 Persen	20.15 Persen	363,149,500.00						20.15 Persen	375,000,000.00	
	2	17	03	2.01		Pemeriksaan dan Pengawasan Koperasi, Koperasi Simpan Pinjam/Unit Simpan Pinjam Koperasi yang Wilayah Keanggotaannya dalam Daerah Kabupaten/ Kota	Persentase Fasilitasi Penerbitan Sertifikat Nomor Induk Koperasi (NIK) untuk Koperasi	10.54 Persen			4.58 Persen	363,149,500.00			Melanjutkan pengembangan infrastruktur dan meningkatkan lapangan kerja yang berkualitas, mendorong kewirausahaan, mengembangkan industri kreatif serta mengembangkan agromaritim industri di sentra produksi melalui peran aktif koperasi.	Peningkatan nilai tambah ekonomi dan penguatan hilirisasi 3. Memacu Perekonomian Daerah Melalui Peningkatan Investasi dan Ekonomi Kerakyatan.	Koperasi	4.58 Persen	375,000,000.00	
	2	17	03	2.01	0003	Penguatan Tata Kelola Kelembagaan Koperasi														
							Jumlah Koperasi yang Dilakukan Penguatan Tata Kelola Kelembagaan Koperasi	100 Unit Usaha			50 Unit Usaha	233,453,250.00	Kota Bandar Lampung, Semua Kecamatan, Semua Kel/Desa	PENDAPATAN ASLI DAERAH (PAD)	Melanjutkan pengembangan infrastruktur dan meningkatkan lapangan kerja yang berkualitas, mendorong kewirausahaan, mengembangkan industri kreatif serta mengembangkan agromaritim industri di sentra produksi melalui peran aktif koperasi.	Peningkatan nilai tambah ekonomi dan penguatan hilirisasi 3. Memacu Perekonomian Daerah Melalui Peningkatan Investasi dan Ekonomi Kerakyatan.	Koperasi	50 Unit Usaha	245,303,750.00	DINAS KOPERASI DAN USAHA KECIL MENENGAH
	2	17	03	2.01	0004	Pelaksanaan Proses Pemeriksaan dan Pengawasan Koperasi yang Wilayah Keanggotaannya Daerah Kabupaten/Kota														
							Jumlah Koperasi yang telah dilakukan Pemeriksaan dan Pengawasan	90 Unit Usaha	90 Unit Usaha		50 Unit Usaha	129,696,250.00	Kota Bandar Lampung, Semua Kecamatan, Semua Kel/Desa	PENDAPATAN ASLI DAERAH (PAD)	Melanjutkan pengembangan infrastruktur dan meningkatkan lapangan kerja yang berkualitas, mendorong kewirausahaan, mengembangkan industri kreatif serta mengembangkan agromaritim industri di sentra produksi melalui peran aktif koperasi.	Peningkatan nilai tambah ekonomi dan penguatan hilirisasi 3. Memacu Perekonomian Daerah Melalui Peningkatan Investasi dan Ekonomi Kerakyatan.	Koperasi	50 Unit Usaha	129,696,250.00	DINAS KOPERASI DAN USAHA KECIL MENENGAH
91	2	17	04			PROGRAM PENILAIAN KESEHATAN KSP/USP KOPERASI	Persentase Koperasi Aktif	55.20 Persen	40.24 Persen	53.96 Persen	54.21 Persen	155,635,500.00						54.21 Persen	160,000,000.00	160,000,000.00
	2	17	04	2.01		Penilaian Kesehatan Koperasi Simpan Pinjam/Unit Simpan Pinjam Koperasi yang Wilayah Keanggotaanya dalam 1 (Satu) Daerah Kabupaten/Kota	Persentase Usaha Simpan Pinjam oleh Koperasi yang di nilai kesehatannya untuk Koperasi	36.23 Persen	24.10 Persen	31.34 Persen	22.89 Persen	155,635,500.00			Melanjutkan pengembangan infrastruktur dan meningkatkan lapangan kerja yang berkualitas, mendorong kewirausahaan, mengembangkan industri kreatif serta mengembangkan agromaritim industri di sentra produksi melalui peran aktif koperasi.	Peningkatan nilai tambah ekonomi dan penguatan hilirisasi 3. Memacu Perekonomian Daerah Melalui Peningkatan Investasi dan Ekonomi Kerakyatan.	Koperasi	22.89 Persen	160,000,000.00	
	2	17	04	2.01	0001	Pelaksanaan Penilaian Kesehatan KSP/USP Koperasi Kewenangan Kabupaten/Kota														

No	Kode					Urusan / Bidang Urusan / Program / Outcome / Kegiatan / Sub Kegiatan	Indikator Program / Kegiatan / Sub Kegiatan	Target Akhir Periode Renstra OPD	Realisasi Capaian RENJA OPD Tahun 2024	Prakiraan Capaian Target RENJA OPD Tahun 2025	Capaian Kinerja Dan Kerangka Pendanaan						Kelompok Sasaran	Prakiraan Maju Rencana Tahun 2027		Perangkat Daerah Penanggung Jawab
											Target 2026	Pagu Indikatif (Rp)	Lokasi	Sumber Dana	Prioritas			Target	Pagu Indikatif (Rp)	
															Nasional	Daerah				
1	2					3	4	5	6	7	8	9	10	11	12	13	14	15	16	17
							Jumlah Unit Usaha Koperasi yang Telah Dilakukan Penilaian Kesehatan	120 Unit	80 Unit	80 Unit	100 Unit Usaha	155,635,500.00	Kota Bandar Lampung, Semua Kecamatan, Semua Kel/Desa	PENDAPATAN ASLI DAERAH (PAD)	Melanjutkan pengembangan infrastruktur dan meningkatkan lapangan kerja yang berkualitas, mendorong kewirausahaan, mengembangkan industri kreatif serta mengembangkan agromaritim industri di sentra produksi melalui peran aktif koperasi.	Peningkatan nilai tambah ekonomi dan penguatan hilirisasi 3. Memacu Perekonomian Daerah Melalui Peningkatan Investasi dan Ekonomi Kerakyatan.	Koperasi	100 Unit Usaha	160,000,000.00	DINAS KOPERASI DAN USAHA KECIL MENENGAH
92	2	17	05			PROGRAM PENDIDIKAN DAN LATIHAN PERKOPERASIAN	Persentase koperasi yang diberikan dukungan fasilitasi pelatihan	44.80 Persen	36,14 Persen	36,83 Persen	38.46 Persen	93,381,300.00						38.46 Persen	120,000,000.00	
	2	17	05	2. 01		Pendidikan dan Latihan Perkoperasian Bagi Koperasi yang Wilayah Keanggotaan dalam Daerah Kabupaten/Kota	Persentase jumlah anggota koperasi yang telah mengikuti pelatihan perkoperasian	0.82 Persen	0.33 Persen	0.28 Persen	0.39 Persen	93,381,300.00			Melanjutkan pengembangan infrastruktur dan meningkatkan lapangan kerja yang berkualitas, mendorong kewirausahaan, mengembangkan industri kreatif serta mengembangkan agromaritim industri di sentra produksi melalui peran aktif koperasi.	Peningkatan nilai tambah ekonomi dan penguatan hilirisasi 3. Memacu Perekonomian Daerah Melalui Peningkatan Investasi dan Ekonomi Kerakyatan.	Koperasi	0.39 Persen	120,000,000.00	
	2	17	05	2. 01	0001	Peningkatan Pemahaman dan Pengetahuan Perkoperasian serta Kapasitas dan Kompetensi SDM Koperasi														
							Jumlah SDM yang Memahami Pengetahuan Perkoperasian	550 Orang		50 Orang	50 Orang	93,381,300.00	Kota Bandar Lampung, Semua Kecamatan, Semua Kel/Desa	PENDAPATAN ASLI DAERAH (PAD)	Melanjutkan pengembangan infrastruktur dan meningkatkan lapangan kerja yang berkualitas, mendorong kewirausahaan, mengembangkan industri kreatif serta mengembangkan agromaritim industri di sentra produksi melalui peran aktif koperasi.	Peningkatan nilai tambah ekonomi dan penguatan hilirisasi 3. Memacu Perekonomian Daerah Melalui Peningkatan Investasi dan Ekonomi Kerakyatan.	Koperasi	50 Orang	120,000,000.00	DINAS KOPERASI DAN USAHA KECIL MENENGAH
93	2	17	06			PROGRAM PEMBERDAYAAN DAN PERLINDUNGAN KOPERASI	Persentase meningkatnya koperasi berkualitas	4,64 Persen	3,73 Persen	3,8 Persen	100 Persen	3,546,937,608.48						100 Persen	936,037,177.35	
	2	17	06	2. 01		Pemberdayaan dan Perlindungan Koperasi yang Keanggotaannya dalam Daerah Kabupaten/Kota	Persentase koperasi yang diberikan dukungan pemasaran untuk koperasi	27.87 Persen	14.43 Persen	16.55 Persen	2.03 Persen	3,546,937,608.48			Melanjutkan pengembangan infrastruktur dan meningkatkan lapangan kerja yang berkualitas, mendorong kewirausahaan, mengembangkan industri kreatif serta mengembangkan agromaritim industri di sentra produksi melalui peran aktif koperasi.	Peningkatan nilai tambah ekonomi dan penguatan hilirisasi 3. Memacu Perekonomian Daerah Melalui Peningkatan Investasi dan Ekonomi Kerakyatan.	Koperasi	2.03 Persen	936,037,177.35	
	2	17	06	2. 01	0003	Pembinaan dan Pendampingan Bagi Keluarga dan Kelompok Masyarakat yang Akan Membentuk Koperasi Dalam Pengembangan Ekonomi														
							Pembinaan dan/atau Pendampingan yang dilaksanakan	16 Kelompok Masyarakat			4 Kelompok Masyarakat	120,000,000.00	Kota Bandar Lampung, Semua Kecamatan, Semua Kel/Desa	PENDAPATAN ASLI DAERAH (PAD)	Melanjutkan pengembangan infrastruktur dan meningkatkan lapangan kerja yang berkualitas, mendorong kewirausahaan, mengembangkan industri kreatif serta mengembangkan agromaritim industri di sentra produksi melalui peran aktif koperasi.	Peningkatan nilai tambah ekonomi dan penguatan hilirisasi 3. Memacu Perekonomian Daerah Melalui Peningkatan Investasi dan Ekonomi Kerakyatan.	Koperasi	4 Kelompok Masyarakat	130,000,000.00	DINAS KOPERASI DAN USAHA KECIL MENENGAH
	2	17	06	2. 01	0004	Fasilitasi Kemitraan Koperasi yang Keanggotaannya Daerah Kabupaten/Kota														
							Jumlah Koperasi yang Difasilitasi Kemitraannya				5 Unit Usaha	2,830,000,000.00	Kota Bandar Lampung, Semua Kecamatan, Semua Kel/Desa	PENDAPATAN ASLI DAERAH (PAD)	Melanjutkan pengembangan infrastruktur dan meningkatkan lapangan kerja yang berkualitas, mendorong kewirausahaan, mengembangkan industri kreatif serta mengembangkan agromaritim industri di sentra produksi melalui peran aktif koperasi.	Peningkatan nilai tambah ekonomi dan penguatan hilirisasi 3. Memacu Perekonomian Daerah Melalui Peningkatan Investasi dan Ekonomi Kerakyatan.	Koperasi	5 Unit Usaha	100,000,000.00	DINAS KOPERASI DAN USAHA KECIL MENENGAH
	2	17	06	2. 01	0005	Peningkatan Produktivitas, Nilai Tambah, Akses Pasar, Akses Pembiayaan, Penguatan Kelembagaan, Penataan Manajemen, Standarisasi, dan Restrukturisasi Usaha														
							Jumlah Unit Usaha yang Produktif, Bernilai Tambah, Memiliki Akses Pasar, Akses Pembiayaan, Penguatan Kelembagaan, Penataan Manajemen, Standarisasi, dan Restrukturisasi Usaha	20 Unit Usaha			5 Unit Usaha	110,000,000.00	Kota Bandar Lampung, Semua Kecamatan, Semua Kel/Desa	PENDAPATAN ASLI DAERAH (PAD)	Melanjutkan pengembangan infrastruktur dan meningkatkan lapangan kerja yang berkualitas, mendorong kewirausahaan, mengembangkan industri kreatif serta mengembangkan agromaritim industri di sentra produksi melalui peran aktif koperasi.	Peningkatan nilai tambah ekonomi dan penguatan hilirisasi 3. Memacu Perekonomian Daerah Melalui Peningkatan Investasi dan Ekonomi Kerakyatan.	Koperasi	5 Unit Usaha	170,000,000.00	DINAS KOPERASI DAN USAHA KECIL MENENGAH
	2	17	06	2. 01	0006	Pemulihan Usaha Koperasi yang Keanggotaannya Daerah Kabupaten/Kota														
							Jumlah Koperasi yang dipulihkan usahanya	20 Unit Usaha			5 Unit Usaha	125,000,000.00	Kota Bandar Lampung, Semua Kecamatan, Semua Kel/Desa	PENDAPATAN ASLI DAERAH (PAD)	Melanjutkan pengembangan infrastruktur dan meningkatkan lapangan kerja yang berkualitas, mendorong kewirausahaan, mengembangkan industri kreatif serta mengembangkan agromaritim industri di sentra produksi melalui peran aktif koperasi.	Peningkatan nilai tambah ekonomi dan penguatan hilirisasi 3. Memacu Perekonomian Daerah Melalui Peningkatan Investasi dan Ekonomi Kerakyatan.	Koperasi	5 Unit Usaha	150,000,000.00	DINAS KOPERASI DAN USAHA KECIL MENENGAH
	2	17	06	2. 01	0007	Fasilitasi Akses Permodalan Koperasi yang Keanggotaannya Daerah Kabupaten/Kota														
							Jumlah Koperasi yang Difasilitasi Permodalannya	20 Unit Usaha			5 Unit Usaha	125,000,000.00	Kota Bandar Lampung, Semua Kecamatan, Semua Kel/Desa	PENDAPATAN ASLI DAERAH (PAD)	Melanjutkan pengembangan infrastruktur dan meningkatkan lapangan kerja yang berkualitas, mendorong kewirausahaan, mengembangkan industri kreatif serta mengembangkan agromaritim industri di sentra produksi melalui peran aktif koperasi.	Peningkatan nilai tambah ekonomi dan penguatan hilirisasi 3. Memacu Perekonomian Daerah Melalui Peningkatan Investasi dan Ekonomi Kerakyatan.	Koperasi	5 Unit Usaha	150,000,000.00	DINAS KOPERASI DAN USAHA KECIL MENENGAH
	2	17	06	2. 01	0009	Pemberdayaan Koperasi dengan Keanggotaan Daerah Kabupaten/Kota														

No	Kode					Urusan / Bidang Urusan / Program / Outcome / Kegiatan / Sub Kegiatan	Indikator Program / Kegiatan / Sub Kegiatan	Target Akhir Periode Renstra OPD	Realisasi Capaian RENJA OPD Tahun 2024	Prakiraan Capaian Target RENJA OPD Tahun 2025	Capaian Kinerja Dan Kerangka Pendanaan						Kelompok Sasaran	Prakiraan Maju Rencana Tahun 2027		Perangkat Daerah Penanggung Jawab
											Target 2026	Pagu Indikatif (Rp)	Lokasi	Sumber Dana	Prioritas			Target	Pagu Indikatif (Rp)	
															Nasional	Daerah				
1	2					3	4	5	6	7	8	9	10	11	12	13	14	15	16	17
							Koperasi dengan Keanggotaan Daerah Kabupaten/Kota	500 Unit Usaha	50 Unit Usaha	100 Unit Usaha	100 Unit Usaha	236,937,608.48	Kota Bandar Lampung, Semua Kecamatan, Semua Kel/Desa	PENDAPATAN ASLI DAERAH (PAD)	Melanjutkan pengembangan infrastruktur dan meningkatkan lapangan kerja yang berkualitas, mendorong kewirausahaan, mengembangkan industri kreatif serta mengembangkan agromaritim industri di sentra produksi melalui peran aktif koperasi.	Peningkatan nilai tambah ekonomi dan penguatan hilirisasi 3. Memacu Perekonomian Daerah Melalui Peningkatan Investasi dan Ekonomi Kerakyatan.	Koperasi	100 Unit Usaha	236,037,177.35	DINAS KOPERASI DAN USAHA KECIL MENENGAH
94	2	17	07			PROGRAM PEMBERDAYAAN USAHA MENENGAH, USAHA KECIL, DAN USAHA MIKRO (UMKM)	Pertumbuhan Wirausaha	59, 76	34,33 Persen	40,59 Persen	14.29 Persen	2,024,039,677.50						14.29 Persen	2,030,000,000.00	
	2	17	07	2. 01		Pemberdayaan Usaha Mikro yang Dilakukan Melalui Pendataan, Kemitraan, Kemudahan Perizinan, Penguatan Kelembagaan dan Koordinasi dengan Para Pemangku Kepentingan	Persentase jumlah usaha mikro yang diberikan dukungan fasilitasi pemasaran	50,71 Persen	30,27 Persen	22,14 Persen	10.16 Persen	2,024,039,677.50			Melanjutkan pengembangan infrastruktur dan meningkatkan lapangan kerja yang berkualitas, mendorong kewirausahaan, mengembangkan industri kreatif serta mengembangkan agromaritim industri di sentra produksi melalui peran aktif koperasi.	Peningkatan nilai tambah ekonomi dan penguatan hilirisasi 3. Memacu Perekonomian Daerah Melalui Peningkatan Investasi dan Ekonomi Kerakyatan.	UMKM	10.16 Persen	2,030,000,000.00	
	2	17	07	2. 01	0002	Pemberdayaan Melalui Kemitraan Usaha Mikro														
							Jumlah Unit Usaha yang Telah Melaksanakan Kemitraan Usaha Mikro	1450 Unit Usaha	100 Unit Usaha	100 Unit Usaha	100 Unit Usaha	710,000,000.00	Kota Bandar Lampung, Semua Kecamatan, Semua Kel/Desa	PENDAPATAN ASLI DAERAH (PAD)	Melanjutkan pengembangan infrastruktur dan meningkatkan lapangan kerja yang berkualitas, mendorong kewirausahaan, mengembangkan industri kreatif serta mengembangkan agromaritim industri di sentra produksi melalui peran aktif koperasi.	Peningkatan nilai tambah ekonomi dan penguatan hilirisasi 3. Memacu Perekonomian Daerah Melalui Peningkatan Investasi dan Ekonomi Kerakyatan.	UMKM	100 Unit Usaha	710,000,000.00	DINAS KOPERASI DAN USAHA KECIL MENENGAH
	2	17	07	2. 01	0003	Fasilitasi Kemudahan Perizinan Usaha Mikro														
							Jumlah Usaha Mikro yang Telah Mendapatkan Perizinan	250 Unit Usaha			50 Unit Usaha	89,039,677.50	Kota Bandar Lampung, Semua Kecamatan, Semua Kel/Desa	PENDAPATAN ASLI DAERAH (PAD)	Melanjutkan pengembangan infrastruktur dan meningkatkan lapangan kerja yang berkualitas, mendorong kewirausahaan, mengembangkan industri kreatif serta mengembangkan agromaritim industri di sentra produksi melalui peran aktif koperasi.	Peningkatan nilai tambah ekonomi dan penguatan hilirisasi 3. Memacu Perekonomian Daerah Melalui Peningkatan Investasi dan Ekonomi Kerakyatan.	UMKM	50 Unit Usaha	100,000,000.00	DINAS KOPERASI DAN USAHA KECIL MENENGAH
	2	17	07	2. 01	0004	Pemberdayaan Kelembagaan Potensi dan Pengembangan Usaha Mikro														
							Jumlah Unit Usaha yang Telah Menerima Pembinaan dan Pendampingan Terhadap Usaha Mikro	1000 Unit Usaha	100 Unit Usaha	100 Unit Usaha	100 Unit Usaha	715,000,000.00	Kota Bandar Lampung, Semua Kecamatan, Semua Kel/Desa	PENDAPATAN ASLI DAERAH (PAD)	Melanjutkan pengembangan infrastruktur dan meningkatkan lapangan kerja yang berkualitas, mendorong kewirausahaan, mengembangkan industri kreatif serta mengembangkan agromaritim industri di sentra produksi melalui peran aktif koperasi.	Peningkatan nilai tambah ekonomi dan penguatan hilirisasi 3. Memacu Perekonomian Daerah Melalui Peningkatan Investasi dan Ekonomi Kerakyatan.	UMKM	100 Unit Usaha	700,000,000.00	DINAS KOPERASI DAN USAHA KECIL MENENGAH
	2	17	07	2. 01	0009	Fasilitasi Hak Kekayaan Intelektual Usaha Kecil														
							Jumlah Usaha Mikro yang terfasilitasi	500 Unit Usaha			50 Unit Usaha	120,000,000.00	Kota Bandar Lampung, Semua Kecamatan, Semua Kel/Desa	PENDAPATAN ASLI DAERAH (PAD)	Melanjutkan pengembangan infrastruktur dan meningkatkan lapangan kerja yang berkualitas, mendorong kewirausahaan, mengembangkan industri kreatif serta mengembangkan agromaritim industri di sentra produksi melalui peran aktif koperasi.	Peningkatan nilai tambah ekonomi dan penguatan hilirisasi 3. Memacu Perekonomian Daerah Melalui Peningkatan Investasi dan Ekonomi Kerakyatan.	UMKM	50 Unit Usaha	120,000,000.00	DINAS KOPERASI DAN USAHA KECIL MENENGAH
	2	17	07	2. 01	0011	Fasilitasi Sertifikasi dan Standardisasi Usaha Mikro														
							Jumlah Usaha Mikro yang Terfasilitasi	500 Unit Usaha			50 Unit Usaha	120,000,000.00	Kota Bandar Lampung, Semua Kecamatan, Semua Kel/Desa	PENDAPATAN ASLI DAERAH (PAD)	Melanjutkan pengembangan infrastruktur dan meningkatkan lapangan kerja yang berkualitas, mendorong kewirausahaan, mengembangkan industri kreatif serta mengembangkan agromaritim industri di sentra produksi melalui peran aktif koperasi.	Peningkatan nilai tambah ekonomi dan penguatan hilirisasi 3. Memacu Perekonomian Daerah Melalui Peningkatan Investasi dan Ekonomi Kerakyatan.	UMKM	50 Unit Usaha	120,000,000.00	DINAS KOPERASI DAN USAHA KECIL MENENGAH
	2	17	07	2. 01	0014	Penyusunan Basis Data Usaha Mikro														
							Jumlah Unit Usaha Mikro Terdata	500 Unit Usaha			250 Unit Usaha	120,000,000.00	Kota Bandar Lampung, Semua Kecamatan, Semua Kel/Desa	PENDAPATAN ASLI DAERAH (PAD)	Melanjutkan pengembangan infrastruktur dan meningkatkan lapangan kerja yang berkualitas, mendorong kewirausahaan, mengembangkan industri kreatif serta mengembangkan agromaritim industri di sentra produksi melalui peran aktif koperasi.	Peningkatan nilai tambah ekonomi dan penguatan hilirisasi 3. Memacu Perekonomian Daerah Melalui Peningkatan Investasi dan Ekonomi Kerakyatan.	UMKM	250 Unit Usaha	120,000,000.00	DINAS KOPERASI DAN USAHA KECIL MENENGAH
	2	17	07	2. 01	0015	Peningkatan Pemahaman dan Pengetahuan UMKM serta Kapasitas dan Kompetensi SDM UMKM dan Kewirausahaan melalui Pendidikan dan Pelatihan														
							Jumlah SDM yang Memahami Pengetahuan Usaha Mikro dan Kewirausahaan	500 Orang			50 Orang	150,000,000.00	Kota Bandar Lampung, Semua Kecamatan, Semua Kel/Desa	PENDAPATAN ASLI DAERAH (PAD)	Melanjutkan pengembangan infrastruktur dan meningkatkan lapangan kerja yang berkualitas, mendorong kewirausahaan, mengembangkan industri kreatif serta mengembangkan agromaritim industri di sentra produksi melalui peran aktif koperasi.	Peningkatan nilai tambah ekonomi dan penguatan hilirisasi 3. Memacu Perekonomian Daerah Melalui Peningkatan Investasi dan Ekonomi Kerakyatan.	UMKM	50 Orang	160,000,000.00	DINAS KOPERASI DAN USAHA KECIL MENENGAH
95	2	17	08			PROGRAM PENGEMBANGAN UMKM	Proporsi UKM Menjalin Kemitraan dan Ekspor	0,62 Persen		0,14 Persen	0.07 Persen	2,161,295,866.00						0.07 Persen	710,000,000.00	

No	Kode					Urusan / Bidang Urusan / Program / Outcome / Kegiatan / Sub Kegiatan	Indikator Program / Kegiatan / Sub Kegiatan	Target Akhir Periode Renstra OPD	Realisasi Capaian RENJA OPD Tahun 2024	Prakiraan Capaian Target RENJA OPD Tahun 2025	Capaian Kinerja Dan Kerangka Pendanaan						Kelompok Sasaran	Prakiraan Maju Rencana Tahun 2027		Perangkat Daerah Penanggung Jawab
											Target 2026	Pagu Indikatif (Rp)	Lokasi	Sumber Dana	Prioritas			Target	Pagu Indikatif (Rp)	
															Nasional	Daerah				
1	2					3	4	5	6	7	8	9	10	11	12	13	14	15	16	17
	2	17	08	2.01		Pengembangan Usaha Mikro dengan Orientasi Peningkatan Skala Usaha Menjadi Usaha Kecil	Persentase jumlah usaha mikro yang bermitra	18,59 Persen	5,95 Persen	8,06 Persen	2.18 Persen	2,161,295,866.00			Melanjutkan pengembangan infrastruktur dan meningkatkan lapangan kerja yang berkualitas, mendorong kewirausahaan, mengembangkan industri kreatif serta mengembangkan agromaritim industri di sentra produksi melalui peran aktif koperasi.	Peningkatan nilai tambah ekonomi dan penguatan hilirisasi 3. Memacu Perekonomian Daerah Melalui Peningkatan Investasi dan Ekonomi Kerakyatan.	UMKM	2.18 Persen	710,000,000.00	
	2	17	08	2.01	0006	Produksi dan Pengolahan, Pemasaran, Sumber Daya Manusia, serta Desain dan Teknologi														
							Jumlah Unit Usaha UMKM yang Mendapatkan Fasilitas Produksi dan Pengolahan, Pemasaran, Sumber Daya Manusia, Serta Desain dan Teknologi	280 Unit Usaha	30 Unit Usaha	30 Unit Usaha	50 Unit Usaha	2,161,295,866.00	Kota Bandar Lampung, Semua Kecamatan, Semua Kel/Desa	PENDAPATAN ASLI DAERAH (PAD)	Melanjutkan pengembangan infrastruktur dan meningkatkan lapangan kerja yang berkualitas, mendorong kewirausahaan, mengembangkan industri kreatif serta mengembangkan agromaritim industri di sentra produksi melalui peran aktif koperasi.	Peningkatan nilai tambah ekonomi dan penguatan hilirisasi 3. Memacu Perekonomian Daerah Melalui Peningkatan Investasi dan Ekonomi Kerakyatan.	UMKM	50 Unit Usaha	710,000,000.00	DINAS KOPERASI DAN USAHA KECIL MENENGAH
						DINAS PENANAMAN MODAL DAN PELAYANAN TERPADU SATU PINTU						12,289,144,160.29							13,132,597,140.90	
	2					URUSAN PEMERINTAHAN WAJIB YANG TIDAK BERKAITAN DENGAN PELAYANAN DASAR						12,289,144,160.29							13,132,597,140.90	
	2	18				URUSAN PEMERINTAHAN BIDANG PENANAMAN MODAL						12,289,144,160.29							13,132,597,140.90	
96	2	18	01			PROGRAM PENUNJANG URUSAN PEMERINTAHAN DAERAH KABUPATEN/KOTA	Cakupan Pemenuhan Kebutuhan Penunjang Urusan Pemerintahan Bidang Penanaman Modal	98 %	98 %	98 %	98 %	11,148,291,355.72						98 %	11,978,077,017.15	
	2	18	01	2.01		Perencanaan, Penganggaran, dan Evaluasi Kinerja Perangkat Daerah	Persentase Pemenuhan Dokumen Perencanaan, Penganggaran dan Evaluasi Kinerja Perangkat Daerah yang Berkualitas	98 %	98 %	98 %	98 %	29,525,000.00			-	Tata kelola Pemerintahan yang efektif dan berintegritas 3. Memacu Perekonomian Daerah Melalui Peningkatan Investasi dan Ekonomi Kerakyatan.	Dinas PM Dan PTSP Kota Bandar Lampung	98 %	35,000,000.00	
	2	18	01	2.01	0006	Koordinasi dan Penyusunan Laporan Capaian Kinerja dan Ikhtisar Realisasi Kinerja SKPD														
							Jumlah Laporan Capaian Kinerja dan Ikhtisar Realisasi Kinerja SKPD dan Laporan Hasil Koordinasi Penyusunan Laporan Capaian Kinerja dan Ikhtisar Realisasi Kinerja SKPD	35 Laporan	3 Laporan	3 Laporan	7 Laporan	29,525,000.00	Kota Bandar Lampung, Semua Kecamatan, Semua Kel/Desa	PENDAPATAN ASLI DAERAH (PAD)	-	Tata kelola Pemerintahan yang efektif dan berintegritas 3. Memacu Perekonomian Daerah Melalui Peningkatan Investasi dan Ekonomi Kerakyatan.	Dinas PM Dan PTSP Kota Bandar Lampung	7 Laporan	35,000,000.00	DINAS PENANAMAN MODAL DAN PELAYANAN TERPADU SATU PINTU
	2	18	01	2.02		Administrasi Keuangan Perangkat Daerah	Persentase Pemenuhan Dokumen Pelaporan Keuangan OPD Yang Akuntabel	1	1	1	100 %	8,519,379,000.00			-	Tata kelola Pemerintahan yang efektif dan berintegritas 3. Memacu Perekonomian Daerah Melalui Peningkatan Investasi dan Ekonomi Kerakyatan.	ASN Dinas PM Dan PTSP Kota Bandar Lampung	100 %	9,268,026,931.77	
	2	18	01	2.02	0001	Penyediaan Gaji dan Tunjangan ASN														
							Jumlah Orang yang Menerima Gaji dan Tunjangan ASN	350 Orang/Bulan	72 Orang/Bulan	72 Orang/Bulan	70 Orang/bulan	8,414,379,000.00	Kota Bandar Lampung, Semua Kecamatan, Semua Kel/Desa	PENDAPATAN ASLI DAERAH (PAD)	-	Tata kelola Pemerintahan yang efektif dan berintegritas 3. Memacu Perekonomian Daerah Melalui Peningkatan Investasi dan Ekonomi Kerakyatan.	ASN Dinas PM Dan PTSP Kota Bandar Lampung	70 Orang/bulan	9,158,026,931.77	DINAS PENANAMAN MODAL DAN PELAYANAN TERPADU SATU PINTU
	2	18	01	2.02	0003	Pelaksanaan Penatausahaan dan Pengujian/Verifikasi Keuangan SKPD														
							Jumlah Dokumen Penatausahaan dan Pengujian/Verifikasi Keuangan SKPD	20 Dokumen	1 Dokumen	1 Dokumen	4 Dokumen	105,000,000.00	Kota Bandar Lampung, Semua Kecamatan, Semua Kel/Desa	PENDAPATAN ASLI DAERAH (PAD)	-	Tata kelola Pemerintahan yang efektif dan berintegritas 6.Meningkatkan pembangunan berkelanjutan yang berwawasan lingkungan.	ASN Dinas PM Dan PTSP Kota Bandar Lampung	4 Dokumen	110,000,000.00	DINAS PENANAMAN MODAL DAN PELAYANAN TERPADU SATU PINTU
	2	18	01	2.05		Administrasi Kepegawaian Perangkat Daerah	Persentase Peningkatan Kapasitas Sumber Daya Aparatur	0.98			100 %	230,000,000.00			-	Tata kelola Pemerintahan yang efektif dan berintegritas 3. Memacu Perekonomian Daerah Melalui Peningkatan Investasi dan Ekonomi Kerakyatan.	Dinas PM Dan PTSP Kota Bandar Lampung	100 %	238,000,000.00	
	2	18	01	2.05	0002	Pengadaan Pakaian Dinas beserta Atribut Kelengkapannya														
							Jumlah Paket Pakaian Dinas beserta Atribut Kelengkapan				1 Paket	130,000,000.00	Kota Bandar Lampung, Semua Kecamatan, Semua Kel/Desa	PENDAPATAN ASLI DAERAH (PAD)	-	Tata kelola Pemerintahan yang efektif dan berintegritas 3. Memacu Perekonomian Daerah Melalui Peningkatan Investasi dan Ekonomi Kerakyatan.	Dinas PM Dan PTSP Kota Bandar Lampung	1 Paket	135,000,000.00	DINAS PENANAMAN MODAL DAN PELAYANAN TERPADU SATU PINTU
	2	18	01	2.05	0009	Pendidikan dan Pelatihan Pegawai Berdasarkan Tugas dan Fungsi														
							Jumlah Pegawai Berdasarkan Tugas dan Fungsi yang Mengikuti Pendidikan dan Pelatihan				70 Orang	100,000,000.00	Kota Bandar Lampung, Semua Kecamatan, Semua Kel/Desa	PENDAPATAN ASLI DAERAH (PAD)	-	Tata kelola Pemerintahan yang efektif dan berintegritas 3. Memacu Perekonomian Daerah Melalui Peningkatan Investasi dan Ekonomi Kerakyatan.	Dinas PM Dan PTSP Kota Bandar Lampung	70 Orang	103,000,000.00	DINAS PENANAMAN MODAL DAN PELAYANAN TERPADU SATU PINTU
	2	18	01	2.06		Administrasi Umum Perangkat Daerah	Persentase Pemenuhan Kebutuhan Dasar Operasional PD	0.98	0.98	0.98	98 %	431,000,000.00			-	Tata kelola Pemerintahan yang efektif dan berintegritas 3. Memacu Perekonomian Daerah Melalui Peningkatan Investasi dan Ekonomi Kerakyatan.	Dinas PM Dan PTSP Kota Bandar Lampung	98 %	464,500,000.00	
	2	18	01	2.06	0001	Penyediaan Komponen Instalasi Listrik/Penerangan Bangunan Kantor														
							Jumlah Paket Komponen Instalasi Listrik/Penerangan Bangunan Kantor yang Disediakan				1 Paket	5,000,000.00	Kota Bandar Lampung, Semua Kecamatan, Semua Kel/Desa	PENDAPATAN ASLI DAERAH (PAD)	-	Tata kelola Pemerintahan yang efektif dan berintegritas 3. Memacu Perekonomian Daerah Melalui Peningkatan Investasi dan Ekonomi Kerakyatan.	Dinas PM Dan PTSP Kota Bandar Lampung	1 Paket	10,000,000.00	DINAS PENANAMAN MODAL DAN PELAYANAN TERPADU SATU PINTU
	2	18	01	2.06	0002	Penyediaan Peralatan dan Perlengkapan Kantor														
							Jumlah Paket Peralatan dan Perlengkapan Kantor yang Disediakan	5 Paket	1 Paket	1 Paket	1 Paket	86,000,000.00	Kota Bandar Lampung, Semua Kecamatan, Semua Kel/Desa	PENDAPATAN ASLI DAERAH (PAD)	-	Tata kelola Pemerintahan yang efektif dan berintegritas 3. Memacu Perekonomian Daerah Melalui Peningkatan Investasi dan Ekonomi Kerakyatan.	Dinas PM Dan PTSP Kota Bandar Lampung	1 Paket	90,000,000.00	DINAS PENANAMAN MODAL DAN PELAYANAN TERPADU SATU PINTU

No	Kode					Urusan / Bidang Urusan / Program / Outcome / Kegiatan / Sub Kegiatan	Indikator Program / Kegiatan / Sub Kegiatan	Target Akhir Periode Renstra OPD	Realisasi Capaian RENJA OPD Tahun 2024	Prakiraan Capaian Target RENJA OPD Tahun 2025	Capaian Kinerja Dan Kerangka Pendanaan						Kelompok Sasaran	Prakiraan Maju Rencana Tahun 2027		Perangkat Daerah Penanggung Jawab
											Target 2026	Pagu Indikatif (Rp)	Lokasi	Sumber Dana	Prioritas			Target	Pagu Indikatif (Rp)	
															Nasional	Daerah				
1	2					3	4	5	6	7	8	9	10	11	12	13	14	15	16	17
	2	18	01	2.06	0003	Penyediaan Peralatan Rumah Tangga														
							Jumlah Paket Peralatan Rumah Tangga yang Disediakan	5 Paket	1 Paket	1 Paket	1 Paket	15,000,000.00	Kota Bandar Lampung, Semua Kecamatan, Semua Kel/Desa	PENDAPATAN ASLI DAERAH (PAD)	-	Tata kelola Pemerintahan yang efektif dan berintegritas 6.Meningkatkan pembangunan berkelanjutan yang berwawasan lingkungan.	Dinas PM Dan PTSP Kota Bandar Lampung	1 Paket	18,000,000.00	DINAS PENANAMAN MODAL DAN PELAYANAN TERPADU SATU PINTU
	2	18	01	2.06	0005	Penyediaan Barang Cetakan dan Penggandaan														
							Jumlah Paket Barang Cetakan dan Penggandaan yang Disediakan	5 Paket	1 Paket	1 Paket	1 Paket	60,000,000.00	Kota Bandar Lampung, Semua Kecamatan, Semua Kel/Desa	PENDAPATAN ASLI DAERAH (PAD)	-	Tata kelola Pemerintahan yang efektif dan berintegritas 3. Memacu Perekonomian Daerah Melalui Peningkatan Investasi dan Ekonomi Kerakyatan.	Dinas PM Dan PTSP Kota Bandar Lampung	1 Paket	62,000,000.00	DINAS PENANAMAN MODAL DAN PELAYANAN TERPADU SATU PINTU
	2	18	01	2.06	0006	Penyediaan Bahan Bacaan dan Peraturan Perundang-undangan														
							Jumlah Dokumen Bahan Bacaan dan Peraturan Perundang-Undangan yang Disediakan	5 Dokumen	1 Dokumen	1 Dokumen	1 Dokumen	10,000,000.00	Kota Bandar Lampung, Semua Kecamatan, Semua Kel/Desa	PENDAPATAN ASLI DAERAH (PAD)	-	Tata kelola Pemerintahan yang efektif dan berintegritas 3. Memacu Perekonomian Daerah Melalui Peningkatan Investasi dan Ekonomi Kerakyatan.	Dinas PM Dan PTSP Kota Bandar Lampung	1 Dokumen	11,000,000.00	DINAS PENANAMAN MODAL DAN PELAYANAN TERPADU SATU PINTU
	2	18	01	2.06	0008	Fasilitasi Kunjungan Tamu														
							Jumlah Laporan Fasilitasi Kunjungan Tamu	5 Laporan	1 Laporan	1 Laporan	1 Laporan	45,000,000.00	Kota Bandar Lampung, Semua Kecamatan, Semua Kel/Desa	PENDAPATAN ASLI DAERAH (PAD)	-	Tata kelola Pemerintahan yang efektif dan berintegritas 3. Memacu Perekonomian Daerah Melalui Peningkatan Investasi dan Ekonomi Kerakyatan.	Dinas PM Dan PTSP Kota Bandar Lampung	1 Laporan	42,000,000.00	DINAS PENANAMAN MODAL DAN PELAYANAN TERPADU SATU PINTU
	2	18	01	2.06	0009	Penyelenggaraan Rapat Koordinasi dan Konsultasi SKPD														
							Jumlah Laporan Penyelenggaraan Rapat Koordinasi dan Konsultasi SKPD	5 Laporan	1 Laporan	1 Laporan	1 Laporan	200,000,000.00	Kota Bandar Lampung, Semua Kecamatan, Semua Kel/Desa	PENDAPATAN ASLI DAERAH (PAD)	-	Tata kelola Pemerintahan yang efektif dan berintegritas 3. Memacu Perekonomian Daerah Melalui Peningkatan Investasi dan Ekonomi Kerakyatan.	Dinas PM Dan PTSP Kota Bandar Lampung	1 Laporan	220,000,000.00	DINAS PENANAMAN MODAL DAN PELAYANAN TERPADU SATU PINTU
	2	18	01	2.06	0010	Penatausahaan Arsip Dinamis pada SKPD														
							Jumlah Dokumen Penatausahaan Arsip Dinamis pada SKPD				1 Dokumen	10,000,000.00	Kota Bandar Lampung, Semua Kecamatan, Semua Kel/Desa	PENDAPATAN ASLI DAERAH (PAD)	-	Tata kelola Pemerintahan yang efektif dan berintegritas 3. Memacu Perekonomian Daerah Melalui Peningkatan Investasi dan Ekonomi Kerakyatan.	Dinas PM Dan PTSP Kota Bandar Lampung	1 Dokumen	11,500,000.00	DINAS PENANAMAN MODAL DAN PELAYANAN TERPADU SATU PINTU
	2	18	01	2.07		Pengadaan Barang Milik Daerah Penunjang Urusan Pemerintah Daerah	Pemenuhan kebutuhan Inventaris	98 %	98 %	98 %	98 %	1,010,417,355.72			-	Tata kelola Pemerintahan yang efektif dan berintegritas 3. Memacu Perekonomian Daerah Melalui Peningkatan Investasi dan Ekonomi Kerakyatan.	Dinas PM Dan PTSP Kota Bandar Lampung	98 %	985,550,085.38	
	2	18	01	2.07	0001	Pengadaan Kendaraan Perorangan Dinas atau Kendaraan Dinas Jabatan														
							Jumlah Unit Kendaraan Perorangan Dinas atau Kendaraan Dinas Jabatan yang Disediakan				1 Unit	300,000,000.00	Kota Bandar Lampung, Semua Kecamatan, Semua Kel/Desa	PENDAPATAN ASLI DAERAH (PAD)	-	Tata kelola Pemerintahan yang efektif dan berintegritas 3. Memacu Perekonomian Daerah Melalui Peningkatan Investasi dan Ekonomi Kerakyatan.	Dinas PM Dan PTSP Kota Bandar Lampung	1 Unit	300,000,000.00	DINAS PENANAMAN MODAL DAN PELAYANAN TERPADU SATU PINTU
	2	18	01	2.07	0002	Pengadaan Kendaraan Dinas Operasional atau Lapangan														
							Jumlah Unit Kendaraan Dinas Operasional atau Lapangan yang Disediakan				3 Unit	200,000,000.00	Kota Bandar Lampung, Semua Kecamatan, Semua Kel/Desa	PENDAPATAN ASLI DAERAH (PAD)	-	Tata kelola Pemerintahan yang efektif dan berintegritas 3. Memacu Perekonomian Daerah Melalui Peningkatan Investasi dan Ekonomi Kerakyatan.	Dinas PM Dan PTSP Kota Bandar Lampung	3 Unit	200,000,000.00	DINAS PENANAMAN MODAL DAN PELAYANAN TERPADU SATU PINTU
	2	18	01	2.07	0005	Pengadaan Mebel														
							Jumlah Paket Mebel yang Disediakan				4 Unit	25,000,000.00	Kota Bandar Lampung, Semua Kecamatan, Semua Kel/Desa	PENDAPATAN ASLI DAERAH (PAD)	-	Tata kelola Pemerintahan yang efektif dan berintegritas 3. Memacu Perekonomian Daerah Melalui Peningkatan Investasi dan Ekonomi Kerakyatan.	Dinas PM Dan PTSP Kota Bandar Lampung	4 Unit	60,000,000.00	DINAS PENANAMAN MODAL DAN PELAYANAN TERPADU SATU PINTU
	2	18	01	2.07	0006	Pengadaan Peralatan dan Mesin Lainnya														
							Jumlah Unit Peralatan dan Mesin Lainnya yang Disediakan	100 Unit	14 Unit	20 Unit	20 Unit	450,417,355.72	Kota Bandar Lampung, Semua Kecamatan, Semua Kel/Desa	PENDAPATAN ASLI DAERAH (PAD)	-	Tata kelola Pemerintahan yang efektif dan berintegritas 3. Memacu Perekonomian Daerah Melalui Peningkatan Investasi dan Ekonomi Kerakyatan.	Dinas PM Dan PTSP Kota Bandar Lampung	20 Unit	385,550,085.38	DINAS PENANAMAN MODAL DAN PELAYANAN TERPADU SATU PINTU
	2	18	01	2.07	0010	Pengadaan Sarana dan Prasarana Gedung Kantor atau Bangunan Lainnya														
							Jumlah Unit Sarana dan Prasarana Gedung Kantor atau Bangunan Lainnya yang Disediakan				1 Unit	20,000,000.00	Kota Bandar Lampung, Semua Kecamatan, Semua Kel/Desa	PENDAPATAN ASLI DAERAH (PAD)	-	Tata kelola Pemerintahan yang efektif dan berintegritas 3. Memacu Perekonomian Daerah Melalui Peningkatan Investasi dan Ekonomi Kerakyatan.	Dinas PM Dan PTSP Kota Bandar Lampung	1 Unit	20,000,000.00	DINAS PENANAMAN MODAL DAN PELAYANAN TERPADU SATU PINTU
	2	18	01	2.07	0011	Pengadaan Sarana dan Prasarana Pendukung Gedung Kantor atau Bangunan Lainnya														
							Jumlah Unit Sarana dan Prasarana Pendukung Gedung Kantor atau Bangunan Lainnya yang Disediakan				4 Unit	15,000,000.00	Kota Bandar Lampung, Semua Kecamatan, Semua Kel/Desa	PENDAPATAN ASLI DAERAH (PAD)	-	Tata kelola Pemerintahan yang efektif dan berintegritas 3. Memacu Perekonomian Daerah Melalui Peningkatan Investasi dan Ekonomi Kerakyatan.	Dinas PM Dan PTSP Kota Bandar Lampung	4 Unit	20,000,000.00	DINAS PENANAMAN MODAL DAN PELAYANAN TERPADU SATU PINTU
	2	18	01	2.08		Penyediaan Jasa Penunjang Urusan Pemerintahan Daerah	Pemenuhan Jasa Penunjang kebutuhan PD	98 %	98 %	98 %	98 %	721,000,000.00			-	Tata kelola Pemerintahan yang efektif dan berintegritas 3. Memacu Perekonomian Daerah Melalui Peningkatan Investasi dan Ekonomi Kerakyatan.	Dinas PM Dan PTSP Kota Bandar Lampung	98 %	750,000,000.00	

No	Kode					Urusan / Bidang Urusan / Program / Outcome / Kegiatan / Sub Kegiatan	Indikator Program / Kegiatan / Sub Kegiatan	Target Akhir Periode Renstra OPD	Realisasi Capaian RENJA OPD Tahun 2024	Prakiraan Capaian Target RENJA OPD Tahun 2025	Capaian Kinerja Dan Kerangka Pendanaan						Kelompok Sasaran	Prakiraan Maju Rencana Tahun 2027		Perangkat Daerah Penanggung Jawab
											Target 2026	Pagu Indikatif (Rp)	Lokasi	Sumber Dana	Prioritas			Target	Pagu Indikatif (Rp)	
															Nasional	Daerah				
1	2					3	4	5	6	7	8	9	10	11	12	13	14	15	16	17
	2	18	01	2.08	0002	Penyediaan Jasa Komunikasi, Sumber Daya Air dan Listrik														
							Jumlah Laporan Penyediaan Jasa Komunikasi, Sumber Daya Air dan Listrik yang Disediakan	5 Laporan	1 Laporan	1 Laporan	1 Laporan	121,000,000.00	Kota Bandar Lampung, Semua Kecamatan, Semua Kel/Desa	PENDAPATAN ASLI DAERAH (PAD)	-	Tata kelola Pemerintahan yang efektif dan berintegritas 3. Memacu Perekonomian Daerah Melalui Peningkatan Investasi dan Ekonomi Kerakyatan.	Dinas PM Dan PTSP Kota Bandar Lampung	1 Laporan	150,000,000.00	DINAS PENANAMAN MODAL DAN PELAYANAN TERPADU SATU PINTU
	2	18	01	2.08	0004	Penyediaan Jasa Pelayanan Umum Kantor														
							Jumlah Laporan Penyediaan Jasa Pelayanan Umum Kantor yang Disediakan	60 Laporan	1 Laporan	1 Laporan	12 Laporan	600,000,000.00	Kota Bandar Lampung, Semua Kecamatan, Semua Kel/Desa	PENDAPATAN ASLI DAERAH (PAD)	-	Tata kelola Pemerintahan yang efektif dan berintegritas	Dinas PM Dan PTSP Kota Bandar Lampung	12 Laporan	600,000,000.00	DINAS PENANAMAN MODAL DAN PELAYANAN TERPADU SATU PINTU
	2	18	01	2.09		Pemeliharaan Barang Milik Daerah Penunjang Urusan Pemerintahan Daerah	Inventaris kantor yang terpelihara	98 %	98 %	98 %	98 %	206,970,000.00			-	Tata kelola Pemerintahan yang efektif dan berintegritas 3. Memacu Perekonomian Daerah Melalui Peningkatan Investasi dan Ekonomi Kerakyatan.	Dinas PM Dan PTSP Kota Bandar Lampung	98 %	237,000,000.00	
	2	18	01	2.09	0001	Penyediaan Jasa Pemeliharaan, Biaya Pemeliharaan, dan Pajak Kendaraan Perorangan Dinas atau Kendaraan Dinas Jabatan														
							Jumlah Kendaraan Perorangan Dinas atau Kendaraan Dinas Jabatan yang Dipelihara dan dibayarkan Pajaknya	1 0 Unit	1 Unit	1 Unit	1 Unit	55,000,000.00	Kota Bandar Lampung, Semua Kecamatan, Semua Kel/Desa	PENDAPATAN ASLI DAERAH (PAD)	-	Tata kelola Pemerintahan yang efektif dan berintegritas 3. Memacu Perekonomian Daerah Melalui Peningkatan Investasi dan Ekonomi Kerakyatan.	Dinas PM Dan PTSP Kota Bandar Lampung	1 Unit	65,000,000.00	DINAS PENANAMAN MODAL DAN PELAYANAN TERPADU SATU PINTU
	2	18	01	2.09	0002	Penyediaan Jasa Pemeliharaan, Biaya Pemeliharaan, Pajak dan Perizinan Kendaraan Dinas Operasional atau Lapangan														
							Jumlah Kendaraan Dinas Operasional atau Lapangan yang Dipelihara dan dibayarkan Pajak dan Perizinannya	80 Unit	14 Unit	14 Unit	14 Unit	100,000,000.00	Kota Bandar Lampung, Semua Kecamatan, Semua Kel/Desa	PENDAPATAN ASLI DAERAH (PAD)	-	Tata kelola Pemerintahan yang efektif dan berintegritas 3. Memacu Perekonomian Daerah Melalui Peningkatan Investasi dan Ekonomi Kerakyatan.	Dinas PM Dan PTSP Kota Bandar Lampung	14 Unit	110,000,000.00	DINAS PENANAMAN MODAL DAN PELAYANAN TERPADU SATU PINTU
	2	18	01	2.09	0005	Pemeliharaan Mebel														
							Jumlah Mebel yang Dipelihara	36 Unit			4 Unit	10,000,000.00	Kota Bandar Lampung, Semua Kecamatan, Semua Kel/Desa	PENDAPATAN ASLI DAERAH (PAD)	-	Tata kelola Pemerintahan yang efektif dan berintegritas 3. Memacu Perekonomian Daerah Melalui Peningkatan Investasi dan Ekonomi Kerakyatan.	Dinas PM Dan PTSP Kota Bandar Lampung	4 Unit	15,000,000.00	DINAS PENANAMAN MODAL DAN PELAYANAN TERPADU SATU PINTU
	2	18	01	2.09	0006	Pemeliharaan Peralatan dan Mesin Lainnya														
							Jumlah Peralatan dan Mesin Lainnya yang Dipelihara	75 Unit	5 Unit	5 Unit	5 Unit	11,970,000.00	Kota Bandar Lampung, Semua Kecamatan, Semua Kel/Desa	PENDAPATAN ASLI DAERAH (PAD)	-	Tata kelola Pemerintahan yang efektif dan berintegritas 3. Memacu Perekonomian Daerah Melalui Peningkatan Investasi dan Ekonomi Kerakyatan.	Dinas PM Dan PTSP Kota Bandar Lampung	5 Unit	15,000,000.00	DINAS PENANAMAN MODAL DAN PELAYANAN TERPADU SATU PINTU
	2	18	01	2.09	0010	Pemeliharaan/Rehabilitasi Sarana dan Prasarana Gedung Kantor atau Bangunan Lainnya														
							Jumlah Sarana dan Prasarana Gedung Kantor atau Bangunan Lainnya yang Dipelihara/Direhabilitasi	5 Unit			1 Unit	15,000,000.00	Kota Bandar Lampung, Semua Kecamatan, Semua Kel/Desa	PENDAPATAN ASLI DAERAH (PAD)	-	Tata kelola Pemerintahan yang efektif dan berintegritas 3. Memacu Perekonomian Daerah Melalui Peningkatan Investasi dan Ekonomi Kerakyatan.	Dinas PM Dan PTSP Kota Bandar Lampung	1 Unit	16,000,000.00	DINAS PENANAMAN MODAL DAN PELAYANAN TERPADU SATU PINTU
	2	18	01	2.09	0011	Pemeliharaan/Rehabilitasi Sarana dan Prasarana Pendukung Gedung Kantor atau Bangunan Lainnya														
							Jumlah Sarana dan Prasarana Pendukung Gedung Kantor atau Bangunan Lainnya yang Dipelihara/Direhabilitasi	20 Unit			4 Unit	15,000,000.00	Kota Bandar Lampung, Semua Kecamatan, Semua Kel/Desa	PENDAPATAN ASLI DAERAH (PAD)	-	Tata kelola Pemerintahan yang efektif dan berintegritas 3. Memacu Perekonomian Daerah Melalui Peningkatan Investasi dan Ekonomi Kerakyatan.	Dinas PM Dan PTSP Kota Bandar Lampung	4 Unit	16,000,000.00	DINAS PENANAMAN MODAL DAN PELAYANAN TERPADU SATU PINTU
97	2	18	02			PROGRAM PENGEMBANGAN IKLIM PENANAMAN MODAL	Realisasi Total Terhadap Target Investasi	4.78		0.95	95,20 %	160,822,735.76						95,20 %	162,749,378.40	
	2	18	02	2.02		Pembuatan Peta Potensi Investasi Kabupaten/Kota	Persentase Peningkatan Potensi Investasi Terpantau	1	1	1	100 %	160,822,735.76			Melanjutkan pengembangan infrastruktur dan meningkatkan lapangan kerja yang berkualitas, mendorong kewirausahaan, mengembangkan industri kreatif serta mengembangkan agromaritim industri di sentra produksi melalui peran aktif koperasi.	Peningkatan nilai tambah ekonomi dan penguatan hilirisasi 3. Memacu Perekonomian Daerah Melalui Peningkatan Investasi dan Ekonomi Kerakyatan.	Pelaku Usaha Dan Investor	100 %	162,749,378.40	
	2	18	02	2.02	0001	Penyusunan Rencana Umum Penanaman Modal Daerah Kabupaten/Kota														
							Jumlah Peraturan Daerah (Perda) Rencana Umum Penanaman Modal Daerah Kabupaten/Kota	5 Dokumen		1 Dokumen	1 Dokumen	154,999,408.00	Kota Bandar Lampung, Semua Kecamatan, Semua Kel/Desa	PENDAPATAN ASLI DAERAH (PAD)	Melanjutkan pengembangan infrastruktur dan meningkatkan lapangan kerja yang berkualitas, mendorong kewirausahaan, mengembangkan industri kreatif serta mengembangkan agromaritim industri di sentra produksi melalui peran aktif koperasi.	Peningkatan nilai tambah ekonomi dan penguatan hilirisasi 3. Memacu Perekonomian Daerah Melalui Peningkatan Investasi dan Ekonomi Kerakyatan.	Pelaku Usaha Dan Investor	1 Dokumen	42,749,378.40	DINAS PENANAMAN MODAL DAN PELAYANAN TERPADU SATU PINTU
	2	18	02	2.02	0004	Penyusunan Peta Potensi Investasi Kabupaten/Kota														
							Jumlah Dokumen Peta Potensi Investasi Kabupaten/Kota	5 Dokumen		1 Dokumen	1 Dokumen	5,823,327.76	Kota Bandar Lampung, Semua Kecamatan, Semua Kel/Desa	PENDAPATAN ASLI DAERAH (PAD)	Melanjutkan pengembangan infrastruktur dan meningkatkan lapangan kerja yang berkualitas, mendorong kewirausahaan, mengembangkan industri kreatif serta mengembangkan agromaritim industri di sentra produksi melalui peran aktif koperasi.	Peningkatan nilai tambah ekonomi dan penguatan hilirisasi 3. Memacu Perekonomian Daerah Melalui Peningkatan Investasi dan Ekonomi Kerakyatan.	Pelaku Usaha Dan Investor	1 Dokumen	120,000,000.00	DINAS PENANAMAN MODAL DAN PELAYANAN TERPADU SATU PINTU
98	2	18	03			PROGRAM PROMOSI PENANAMAN MODAL	Persentase Peningkatan Investor yang Berinvestasi	0.285		0.1633	16,54 %	143,920,421.64						16,54 %	145,644,576.00	

No	Kode					Urusan / Bidang Urusan / Program / Outcome / Kegiatan / Sub Kegiatan	Indikator Program / Kegiatan / Sub Kegiatan	Target Akhir Periode Renstra OPD	Realisasi Capaian RENJA OPD Tahun 2024	Prakiraan Capaian Target RENJA OPD Tahun 2025	Capaian Kinerja Dan Kerangka Pendanaan						Kelompok Sasaran	Prakiraan Maju Rencana Tahun 2027		Perangkat Daerah Penanggung Jawab
											Target 2026	Pagu Indikatif (Rp)	Lokasi	Sumber Dana	Prioritas			Target	Pagu Indikatif (Rp)	
															Nasional	Daerah				
1	2					3	4	5	6	7	8	9	10	11	12	13	14	15	16	17
	2	18	03	2.01		Penyelenggaraan Promosi Penanaman Modal yang Menjadi Kewenangan Daerah Kabupaten/Kota	Persentase Realisasi Kegiatan Promosi	100 %	100 %	100 %	100 %	143,920,421.64			Melanjutkan pengembangan infrastruktur dan meningkatkan lapangan kerja yang berkualitas, mendorong kewirausahaan, mengembangkan industri kreatif serta mengembangkan agromaritim industri di sentra produksi melalui peran aktif koperasi.	Peningkatan nilai tambah ekonomi dan penguatan hilirisasi 3. Memacu Perekonomian Daerah Melalui Peningkatan Investasi dan Ekonomi Kerakyatan.	Investor dan Pelaku Usaha Kota Bandar Lampung	100 %	145,644,576.00	
	2	18	03	2.01	0002	Pelaksanaan Kegiatan Promosi Penanaman Modal Daerah Kabupaten/Kota														
							Jumlah Dokumen Hasil Kegiatan Promosi Penanaman Modal Kabupaten/Kota	1 0 Dokumen	1 Dokumen	1 Dokumen	1 Dokumen	100,000,000.00	Kota Bandar Lampung, Semua Kecamatan, Semua Kel/Desa	PENDAPATAN ASLI DAERAH (PAD)	Melanjutkan pengembangan infrastruktur dan meningkatkan lapangan kerja yang berkualitas, mendorong kewirausahaan, mengembangkan industri kreatif serta mengembangkan agromaritim industri di sentra produksi melalui peran aktif koperasi.	Peningkatan nilai tambah ekonomi dan penguatan hilirisasi 3. Memacu Perekonomian Daerah Melalui Peningkatan Investasi dan Ekonomi Kerakyatan.	Investor dan Pelaku Usaha Kota Bandar Lampung	1 Dokumen	101,724,154.36	DINAS PENANAMAN MODAL DAN PELAYANAN TERPADU SATU PINTU
	2	18	03	2.01	0003	Penyusunan Strategi Promosi Penanaman Modal Kewenangan Kabupaten/Kota														
							Jumlah dokumen strategi Promosi Penanaman Modal Kab/Kota	5 Dokumen			1 Dokumen	43,920,421.64	Kota Bandar Lampung, Semua Kecamatan, Semua Kel/Desa	PENDAPATAN ASLI DAERAH (PAD)	Melanjutkan pengembangan infrastruktur dan meningkatkan lapangan kerja yang berkualitas, mendorong kewirausahaan, mengembangkan industri kreatif serta mengembangkan agromaritim industri di sentra produksi melalui peran aktif koperasi.	Peningkatan nilai tambah ekonomi dan penguatan hilirisasi 3. Memacu Perekonomian Daerah Melalui Peningkatan Investasi dan Ekonomi Kerakyatan.	Investor dan Pelaku Usaha Kota Bandar Lampung	1 Dokumen	43,920,421.64	DINAS PENANAMAN MODAL DAN PELAYANAN TERPADU SATU PINTU
99	2	18	04			PROGRAM PELAYANAN PENANAMAN MODAL	Persentase Pelaku Usaha yang Memperoleh Izin Sesuai Ketentuan	2.715		0.503	50,30 %	575,875,188.17						50,30 %	582,774,123.75	
	2	18	04	2.01		Pelayanan Perizinan dan Non Perizinan Secara Terpadu Satu Pintu dibidang Penanaman Modal yang Menjadi Kewenangan Daerah Kabupaten/ Kota	Persentase Peningkatan Pelaku Usaha yang Mendapatkan Izin Sesuai Ketentuan	100 %		100 %	100 %	575,875,188.17			Melanjutkan pengembangan infrastruktur dan meningkatkan lapangan kerja yang berkualitas, mendorong kewirausahaan, mengembangkan industri kreatif serta mengembangkan agromaritim industri di sentra produksi melalui peran aktif koperasi.	Tata kelola Pemerintahan yang efektif dan berintegritas 3. Memacu Perekonomian Daerah Melalui Peningkatan Investasi dan Ekonomi Kerakyatan.	Masyarakat Kota Bandar Lampung yang Mengajukan Permohonan Perizizinan dan Non Perizinan	100 %	582,774,123.75	
	2	18	04	2.01	0006	Penyediaan Pelayanan Perizinan Berusaha melalui Sistem Perizinan Berusaha Berbasis Risiko Terintegrasi secara Elektronik														
							Jumlah Pelaku Usaha yang Mendapatkan Pelayanan Perizinan Berusaha melalui Sistem Perizinan Berusaha Berbasis Risiko Terintegrasi secara Elektronik	130000 Pelaku Usaha	500 Pelaku Usaha	23 Pelaku Usaha	24.000 Pelaku Usaha	390,294,359.17	Kota Bandar Lampung, Semua Kecamatan, Semua Kel/Desa	PENDAPATAN ASLI DAERAH (PAD)	Melanjutkan pengembangan infrastruktur dan meningkatkan lapangan kerja yang berkualitas, mendorong kewirausahaan, mengembangkan industri kreatif serta mengembangkan agromaritim industri di sentra produksi melalui peran aktif koperasi.	Tata kelola Pemerintahan yang efektif dan berintegritas 3. Memacu Perekonomian Daerah Melalui Peningkatan Investasi dan Ekonomi Kerakyatan.	Masyarakat Kota Bandar Lampung yang Mengajukan Permohonan Perizizinan dan Non Perizinan	24.000 Pelaku Usaha	393,743,826.96	DINAS PENANAMAN MODAL DAN PELAYANAN TERPADU SATU PINTU
	2	18	04	2.01	0008	Pemantauan, analisis, evaluasi, dan pelaporan di bidang perizinan berusaha berbasis risiko														
							Jumlah Kegiatan Usaha yang mendapat pemantauan, analisis, evaluasi, dan pelaporan di bidang perizinan berusaha berbasis risiko Lintas Daerah Kabupaten/Kota bagi Kegiatan Usaha Dari Pelaku Usaha	400 Kegiatan Usaha	78 Kegiatan Usaha	60 Kegiatan Usaha	70 Kegiatan Usaha	185,580,829.00	Kota Bandar Lampung, Semua Kecamatan, Semua Kel/Desa	PENDAPATAN ASLI DAERAH (PAD)	Melanjutkan pengembangan infrastruktur dan meningkatkan lapangan kerja yang berkualitas, mendorong kewirausahaan, mengembangkan industri kreatif serta mengembangkan agromaritim industri di sentra produksi melalui peran aktif koperasi.	Tata kelola Pemerintahan yang efektif dan berintegritas 3. Memacu Perekonomian Daerah Melalui Peningkatan Investasi dan Ekonomi Kerakyatan.	Masyarakat Kota Bandar Lampung yang Mengajukan Permohonan Perizizinan dan Non Perizinan	70 Kegiatan Usaha	189,030,296.79	DINAS PENANAMAN MODAL DAN PELAYANAN TERPADU SATU PINTU
100	2	18	05			PROGRAM PENGENDALIAN PELAKSANAAN PENANAMAN MODAL	Persentase Penyelesaian Permasalahan dan Hambatan yang dihadapi Pelaku Usaha dalam Membuka Usaha nya	0.562		0.522	52,20 %	244,670,909.00						52,20 %	247,602,045.60	
	2	18	05	2.01		Pengendalian Pelaksanaan Penanaman Modal yang Menjadi Kewenangan Daerah Kabupaten/Kota	Persentase Pemantauan, Pengawasan, dan Pembinaan Bagi Pelaku Usaha	1		1	100 %	244,670,909.00			Melanjutkan pengembangan infrastruktur dan meningkatkan lapangan kerja yang berkualitas, mendorong kewirausahaan, mengembangkan industri kreatif serta mengembangkan agromaritim industri di sentra produksi melalui peran aktif koperasi.	Peningkatan nilai tambah ekonomi dan penguatan hilirisasi 3. Memacu Perekonomian Daerah Melalui Peningkatan Investasi dan Ekonomi Kerakyatan.	Pelaku Usaha Kota Bandar Lampung	100 %	247,602,045.60	
	2	18	05	2.01	0004	Penyelesaian Permasalahan dan Hambatan yang dihadapi Pelaku Usaha dalam merealisasikan Kegiatan Usahanya														
							Jumlah Penyelesaian Permasalahan dan Hambatan yang dihadapi Pelaku Usaha dalam merealisasikan Kegiatan Usahanya	50 Kegiatan Usaha			6 Kegiatan Usaha.	59,670,909.00	Kota Bandar Lampung, Semua Kecamatan, Semua Kel/Desa	PENDAPATAN ASLI DAERAH (PAD)	Melanjutkan pengembangan infrastruktur dan meningkatkan lapangan kerja yang berkualitas, mendorong kewirausahaan, mengembangkan industri kreatif serta mengembangkan agromaritim industri di sentra produksi melalui peran aktif koperasi.	Peningkatan nilai tambah ekonomi dan penguatan hilirisasi 3. Memacu Perekonomian Daerah Melalui Peningkatan Investasi dan Ekonomi Kerakyatan.	Pelaku Usaha Kota Bandar Lampung	6 Kegiatan Usaha.	60,100,000.00	DINAS PENANAMAN MODAL DAN PELAYANAN TERPADU SATU PINTU
	2	18	05	2.01	0005	Bimbingan Teknis kepada Pelaku Usaha														
							Jumlah Pelaku Usaha yang Mengikuti Bimbingan Teknis/ Sosialisasi Implementasi Perizinan Berusaha Berbasis Risiko dan Pengawasan Perizinan Berusaha Berbasis Risiko	1375 Pelaku Usaha	292 Pelaku Usaha	260 Pelaku Usaha	265 Pelaku Usaha	115,000,000.00	Kota Bandar Lampung, Semua Kecamatan, Semua Kel/Desa	PENDAPATAN ASLI DAERAH (PAD)	Melanjutkan pengembangan infrastruktur dan meningkatkan lapangan kerja yang berkualitas, mendorong kewirausahaan, mengembangkan industri kreatif serta mengembangkan agromaritim industri di sentra produksi melalui peran aktif koperasi.	Peningkatan nilai tambah ekonomi dan penguatan hilirisasi 3. Memacu Perekonomian Daerah Melalui Peningkatan Investasi dan Ekonomi Kerakyatan.	Pelaku Usaha Kota Bandar Lampung	265 Pelaku Usaha	117,000,000.00	DINAS PENANAMAN MODAL DAN PELAYANAN TERPADU SATU PINTU
	2	18	05	2.01	0006	Pengawasan Penanaman Modal														

No	Kode					Urusan / Bidang Urusan / Program / Outcome / Kegiatan / Sub Kegiatan	Indikator Program / Kegiatan / Sub Kegiatan	Target Akhir Periode Renstra OPD	Realisasi Capaian RENJA OPD Tahun 2024	Prakiraan Capaian Target RENJA OPD Tahun 2025	Capaian Kinerja Dan Kerangka Pendanaan						Kelompok Sasaran	Prakiraan Maju Rencana Tahun 2027		Perangkat Daerah Penanggung Jawab
											Target 2026	Pagu Indikatif (Rp)	Lokasi	Sumber Dana	Prioritas			Target	Pagu Indikatif (Rp)	
															Nasional	Daerah				
1	2					3	4	5	6	7	8	9	10	11	12	13	14	15	16	17
							Jumlah Kegiatan Usaha dari Pelaku Usaha yang Telah Dianalisa dan Diverifikasi Data, Profil dan Informasi Kegiatan Usaha dari Pelaku Dllakukan Inspeksi Lapangan ; serta Dllakukan Evaluasi Penilaian Kepatuhan Pelaksanaan Perizinan Berusaha	125 Kegiatan Usaha	77 Kegiatan Usaha		21 Kegiatan Usaha	70,000,000.00	Kota Bandar Lampung, Semua Kecamatan, Semua Kel/Desa	PENDAPATAN ASLI DAERAH (PAD)	Melanjutkan pengembangan infrastruktur dan meningkatkan lapangan kerja yang berkualitas, mendorong kewirausahaan, mengembangkan industri kreatif serta mengembangkan agromaritim industri di sentra produksi melalui peran aktif koperasi.	3. Memacu Perekonomian Daerah Melalui Peningkatan Investasi dan Ekonomi Kerakyatan.	Pelaku Usaha Kota Bandar Lampung	21 Kegiatan Usaha	70,502,045.60	DINAS PENANAMAN MODAL DAN PELAYANAN TERPADU SATU PINTU
101	2	18	06			PROGRAM PENGELOLAAN DATA DAN SISTEM INFORMASI PENANAMAN MODAL	Persentase Pemanfaatan Data dan Informasi Penanaman Modal	420 Persen			80 %	15,563,550.00						80 %	15,750,000.00	
	2	18	06	2.01		Pengelolaan Data dan Informasi Perizinan dan Non Perizinan yang Terintegrasi pada Tingkat Daerah Kabupaten/Kota	Persentase Pengelolaan Data dan Informasi Perizinan secara Terpadu	420 Persen			80 %	15,563,550.00			Melanjutkan pengembangan infrastruktur dan meningkatkan lapangan kerja yang berkualitas, mendorong kewirausahaan, mengembangkan industri kreatif serta mengembangkan agromaritim industri di sentra produksi melalui peran aktif koperasi.	Tata kelola Pemerintahan yang efektif dan berintegritas 3. Memacu Perekonomian Daerah Melalui Peningkatan Investasi dan Ekonomi Kerakyatan.	Pelaku Usaha, Masyarakat, BUMD, Instansi Pemerintah yang membutuhkan Informasi Tentang Pelayanan Perizinan dan Non Perizinan Di Kota Bandar Lampung	80 %	15,750,000.00	
	2	18	06	2.01	0002	Pengolahan, Penyajian dan Pemanfaatan Data dan Informasi Perizinan Berbasis Sistem Pelayanan Perizinan Berusaha Terintegrasi secara Elektronik														
							Jumlah Data dan Informasi Perizinan Berbasis Sistem Pelayanan Perizinan Berusaha Terintegrasi secara Elektronik yang Diolah, Dikaji dan Dimanfaatkan	5 Dokumen			1 Dokumen	15,563,550.00	Kota Bandar Lampung, Semua Kecamatan, Semua Kel/Desa	PENDAPATAN ASLI DAERAH (PAD)	Melanjutkan pengembangan infrastruktur dan meningkatkan lapangan kerja yang berkualitas, mendorong kewirausahaan, mengembangkan industri kreatif serta mengembangkan agromaritim industri di sentra produksi melalui peran aktif koperasi.	Tata kelola Pemerintahan yang efektif dan berintegritas 3. Memacu Perekonomian Daerah Melalui Peningkatan Investasi dan Ekonomi Kerakyatan.	Pelaku Usaha, Masyarakat, BUMD, Instansi Pemerintah yang membutuhkan Informasi Tentang Pelayanan Perizinan dan Non Perizinan Di Kota Bandar Lampung	1 Dokumen	15,750,000.00	DINAS PENANAMAN MODAL DAN PELAYANAN TERPADU SATU PINTU
						DINAS KEPEMUDAAN DAN OLAHRAGA						15,687,132,386.13							14,446,501,351.54	
	2					URUSAN PEMERINTAHAN WAJIB YANG TIDAK BERKAITAN DENGAN PELAYANAN DASAR						15,687,132,386.13							14,446,501,351.54	
	2	19				URUSAN PEMERINTAHAN BIDANG KEPEMUDAAN DAN OLAHRAGA						15,687,132,386.13							14,446,501,351.54	
1	2	19	01			PROGRAM PENUNJANG URUSAN PEMERINTAHAN DAERAH KABUPATEN/KOTA	Cakupan Pemenuhan Kebutuhan Penunjang Urusan Pemerintahan Daerah Bidang Kepemudaan dan Olahraga	98 %	98 %	98 %	98 %	4,869,077,036.88						98 %	5,097,868,599.54	
	2	19	01	2.01		Perencanaan, Penganggaran, dan Evaluasi Kinerja Perangkat Daerah	Presentase Pemenuhan Dokumen Perencanaan, Penganggaran dan Evaluasi Kinerja Perangkat Daerah yang Berkualitas	12dokumen 100% 100,00Persen	**100 %**	**100 %**	100 %	101,572,034.00			Memperkuat reformasi politik, hukum dan birokrasi, serta memperkuat pencegahan dan pemberantasan korupsi, narkoba, judi, dan penyeludupan.	Peningkatan nilai tambah ekonomi dan penguatan hilirisasi 4. Memantapkan ketertiban dan keamanan daerah dengan mengembangkan kearifan lokal;	ASN DISPORA	12dokumen 100% 100,00Persen	124,471,197.54	
	2	19	01	2.01	0001	Penyusunan Dokumen Perencanaan Perangkat Daerah														
							Jumlah Dokumen Perencanaan Perangkat Daerah	7 Dokumen	7 Dokumen	7 Dokumen	7 Dokumen	71,572,034.00	Kota Bandar Lampung, Semua Kecamatan, Semua Kel/Desa	PENDAPATAN ASLI DAERAH (PAD)	Memperkuat reformasi politik, hukum dan birokrasi, serta memperkuat pencegahan dan pemberantasan korupsi, narkoba, judi, dan penyeludupan.	Peningkatan nilai tambah ekonomi dan penguatan hilirisasi 4. Memantapkan ketertiban dan keamanan daerah dengan mengembangkan kearifan lokal;	ASN DISPORA	7 Dokumen	78,729,237.40	DINAS KEPEMUDAAN DAN OLAHRAGA
	2	19	01	2.01	0006	Koordinasi dan Penyusunan Laporan Capaian Kinerja dan Ikhtisar Realisasi Kinerja SKPD														
							Jumlah Laporan Capaian Kinerja dan Ikhtisar Realisasi Kinerja SKPD dan Laporan Hasil Koordinasi Penyusunan Laporan Capaian Kinerja dan Ikhtisar Realisasi Kinerja SKPD	7 Laporan	0	7 Dokumen	7 Laporan	30,000,000.00	Kota Bandar Lampung, Semua Kecamatan, Semua Kel/Desa	PENDAPATAN ASLI DAERAH (PAD)	Memperkuat reformasi politik, hukum dan birokrasi, serta memperkuat pencegahan dan pemberantasan korupsi, narkoba, judi, dan penyeludupan.	Peningkatan nilai tambah ekonomi dan penguatan hilirisasi 4. Memantapkan ketertiban dan keamanan daerah dengan mengembangkan kearifan lokal;	ASN DISPORA	7 Laporan	45,741,960.14	DINAS KEPEMUDAAN DAN OLAHRAGA
	2	19	01	2.02		Administrasi Keuangan Perangkat Daerah	Presentase Pemenuhan Dokumen Pelaporan Keuangan OPD yang Akuntabel	98persen 100%	**100 %**	**100 %**	100 %	3,530,594,760.00			Memperkuat reformasi politik, hukum dan birokrasi, serta memperkuat pencegahan dan pemberantasan korupsi, narkoba, judi, dan penyeludupan.	Peningkatan nilai tambah ekonomi dan penguatan hilirisasi 4. Memantapkan ketertiban dan keamanan daerah dengan mengembangkan kearifan lokal;	ASN DISPORA	98persen 100%	3,579,751,280.00	
	2	19	01	2.02	0001	Penyediaan Gaji dan Tunjangan ASN														
							Jumlah Orang yang Menerima Gaji dan Tunjangan ASN	22 Orang/bulan	28 Orang/bulan	22 Orang/bulan	28 Orang/bulan	3,430,249,300.00	Kota Bandar Lampung, Semua Kecamatan, Semua Kel/Desa	PENDAPATAN ASLI DAERAH (PAD), DANA ALOKASI UMUM (DAU)	Memperkuat reformasi politik, hukum dan birokrasi, serta memperkuat pencegahan dan pemberantasan korupsi, narkoba, judi, dan penyeludupan.	Peningkatan nilai tambah ekonomi dan penguatan hilirisasi 4. Memantapkan ketertiban dan keamanan daerah dengan mengembangkan kearifan lokal;	ASN DISPORA	22 Orang/bulan	3,436,371,274.00	DINAS KEPEMUDAAN DAN OLAHRAGA
	2	19	01	2.02	0003	Pelaksanaan Penatausahaan dan Pengujian/Verifikasi Keuangan SKPD														
							Jumlah Dokumen Penatausahaan dan Pengujian/Verifikasi Keuangan SKPD	12 Dokumen	12 Dokumen	12 Dokumen	1 Dokumen	100,345,460.00	Kota Bandar Lampung, Semua Kecamatan, Semua Kel/Desa	PENDAPATAN ASLI DAERAH (PAD)	Memperkuat reformasi politik, hukum dan birokrasi, serta memperkuat pencegahan dan pemberantasan korupsi, narkoba, judi, dan penyeludupan.	Peningkatan nilai tambah ekonomi dan penguatan hilirisasi 4. Memantapkan ketertiban dan keamanan daerah dengan mengembangkan kearifan lokal;	ASN DISPORA	12 Dokumen	110,380,006.00	DINAS KEPEMUDAAN DAN OLAHRAGA
	2	19	01	2.02	0005	Koordinasi dan Penyusunan Laporan Keuangan Akhir Tahun SKPD														
							Jumlah Laporan Keuangan Akhir Tahun SKPD dan Laporan Hasil Koordinasi Penyusunan Laporan Keuangan Akhir Tahun SKPD	1 Laporan	0	1 Laporan	1 Laporan	0,00	Kota Bandar Lampung, Semua Kecamatan, Semua Kel/Desa	PENDAPATAN ASLI DAERAH (PAD)	Memperkuat reformasi politik, hukum dan birokrasi, serta memperkuat pencegahan dan pemberantasan korupsi, narkoba, judi, dan penyeludupan.	Peningkatan nilai tambah ekonomi dan penguatan hilirisasi 4. Memantapkan ketertiban dan keamanan daerah dengan mengembangkan kearifan lokal;	ASN DISPORA	1 Laporan	33,000,000.00	DINAS KEPEMUDAAN DAN OLAHRAGA
	2	19	01	2.05		Administrasi Kepegawaian Perangkat Daerah	Persentase Pemenuhan Dokumen Pelaporan Keuangan OPD yang Akuntabel	100%	0	100 %		0,00			Memperkuat reformasi politik, hukum dan birokrasi, serta memperkuat pencegahan dan pemberantasan korupsi, narkoba, judi, dan penyeludupan.	Peningkatan nilai tambah ekonomi dan penguatan hilirisasi 4. Memantapkan ketertiban dan keamanan daerah dengan mengembangkan kearifan lokal;	ASN DISPORA	100% 100persen	76,500,000.00	

No	Kode					Urusan / Bidang Urusan / Program / Outcome / Kegiatan / Sub Kegiatan	Indikator Program / Kegiatan / Sub Kegiatan	Target Akhir Periode Renstra OPD	Realisasi Capaian RENJA OPD Tahun 2024	Prakiraan Capaian Target RENJA OPD Tahun 2025	Capaian Kinerja Dan Kerangka Pendanaan						Kelompok Sasaran	Prakiraan Maju Rencana Tahun 2027		Perangkat Daerah Penanggung Jawab
											Target 2026	Pagu Indikatif (Rp)	Lokasi	Sumber Dana	Prioritas			Target	Pagu Indikatif (Rp)	
															Nasional	Daerah				
1	2					3	4	5	6	7	8	9	10	11	12	13	14	15	16	17
	2	19	01	2.05	0002	Pengadaan Pakaian Dinas beserta Atribut Kelengkapannya														
							Jumlah Paket Pakaian Dinas beserta Atribut Kelengkapan	60 Paket	0	60 Paket	60 Paket	0,00	Kota Bandar Lampung, Semua Kecamatan, Semua Kel/Desa	PENDAPATAN ASLI DAERAH (PAD)	Memperkuat reformasi politik, hukum dan birokrasi, serta memperkuat pencegahan dan pemberantasan korupsi, narkoba, judi, dan penyeludupan.	Peningkatan nilai tambah ekonomi dan penguatan hilirisasi 4. Memantapkan ketertiban dan keamanan daerah dengan mengembangkan kearifan lokal;	ASN DISPORA	60 Paket	16,500,000.00	DINAS KEPEMUDAAN DAN OLAHRAGA
	2	19	01	2.05	0009	Pendidikan dan Pelatihan Pegawai Berdasarkan Tugas dan Fungsi														
							Jumlah Pegawai Berdasarkan Tugas dan Fungsi yang Mengikuti Pendidikan dan Pelatihan	6 Orang	0	6 Orang	2 Orang	0,00	Kota Bandar Lampung, Semua Kecamatan, Semua Kel/Desa	PENDAPATAN ASLI DAERAH (PAD)	Memperkuat reformasi politik, hukum dan birokrasi, serta memperkuat pencegahan dan pemberantasan korupsi, narkoba, judi, dan penyeludupan.	Peningkatan nilai tambah ekonomi dan penguatan hilirisasi 4. Memantapkan ketertiban dan keamanan daerah dengan mengembangkan kearifan lokal;	ASN DISPORA	6 Orang	60,000,000.00	DINAS KEPEMUDAAN DAN OLAHRAGA
	2	19	01	2.06		Administrasi Umum Perangkat Daerah	Presentase Pemenuhan Kebutuhan Dasar Operasional OPD	1laporan 98persen 98persen 1paket 98% 98persen 1laporan 1dokumen	**98 %**	**98 %**	98 %	194,701,228.88			Memperkuat reformasi politik, hukum dan birokrasi, serta memperkuat pencegahan dan pemberantasan korupsi, narkoba, judi, dan penyeludupan.	Peningkatan nilai tambah ekonomi dan penguatan hilirisasi 4. Memantapkan ketertiban dan keamanan daerah dengan mengembangkan kearifan lokal;	ASN DISPORA	1laporan 98persen 98persen 1paket 98% 98persen 1laporan 1dokumen	257,116,207.00	
	2	19	01	2.06	0002	Penyediaan Peralatan dan Perlengkapan Kantor														
							Jumlah Paket Peralatan dan Perlengkapan Kantor yang Disediakan	1 Paket	1 Paket	1 Paket	1 Paket	59,982,786.00	Kota Bandar Lampung, Semua Kecamatan, Semua Kel/Desa	PENDAPATAN ASLI DAERAH (PAD)	Memperkuat reformasi politik, hukum dan birokrasi, serta memperkuat pencegahan dan pemberantasan korupsi, narkoba, judi, dan penyeludupan.	Peningkatan nilai tambah ekonomi dan penguatan hilirisasi 4. Memantapkan ketertiban dan keamanan daerah dengan mengembangkan kearifan lokal;	ASN DISPORA	1 Paket	65,981,065.00	DINAS KEPEMUDAAN DAN OLAHRAGA
	2	19	01	2.06	0003	Penyediaan Peralatan Rumah Tangga														
							Jumlah Paket Peralatan Rumah Tangga yang Disediakan	1 Paket	1 Paket	1 Paket	0 Paket	0,00	Kota Bandar Lampung, Semua Kecamatan, Semua Kel/Desa	PENDAPATAN ASLI DAERAH (PAD)	Memperkuat reformasi politik, hukum dan birokrasi, serta memperkuat pencegahan dan pemberantasan korupsi, narkoba, judi, dan penyeludupan.	Peningkatan nilai tambah ekonomi dan penguatan hilirisasi 4. Memantapkan ketertiban dan keamanan daerah dengan mengembangkan kearifan lokal;	ASN DISPORA	1 Paket	22,000,000.00	DINAS KEPEMUDAAN DAN OLAHRAGA
	2	19	01	2.06	0004	Penyediaan Bahan Logistik Kantor														
							Jumlah Paket Bahan Logistik Kantor yang Disediakan	1 Paket	1 Paket	1 Paket	1 Paket	30,000,000.00	Kota Bandar Lampung, Semua Kecamatan, Semua Kel/Desa	PENDAPATAN ASLI DAERAH (PAD)	Memperkuat reformasi politik, hukum dan birokrasi, serta memperkuat pencegahan dan pemberantasan korupsi, narkoba, judi, dan penyeludupan.	Peningkatan nilai tambah ekonomi dan penguatan hilirisasi 4. Memantapkan ketertiban dan keamanan daerah dengan mengembangkan kearifan lokal;	ASN DISPORA	1 Paket	33,000,000.00	DINAS KEPEMUDAAN DAN OLAHRAGA
	2	19	01	2.06	0005	Penyediaan Barang Cetakan dan Penggandaan														
							Jumlah Paket Barang Cetakan dan Penggandaan yang Disediakan	1 Paket	1 Paket	1 Paket	1 Paket	9,947,434.00	Kota Bandar Lampung, Semua Kecamatan, Semua Kel/Desa	PENDAPATAN ASLI DAERAH (PAD)	Memperkuat reformasi politik, hukum dan birokrasi, serta memperkuat pencegahan dan pemberantasan korupsi, narkoba, judi, dan penyeludupan.	Peningkatan nilai tambah ekonomi dan penguatan hilirisasi 4. Memantapkan ketertiban dan keamanan daerah dengan mengembangkan kearifan lokal;	ASN DISPORA	1 Paket	10,942,177.00	DINAS KEPEMUDAAN DAN OLAHRAGA
	2	19	01	2.06	0006	Penyediaan Bahan Bacaan dan Peraturan Perundang-undangan														
							Jumlah Dokumen Bahan Bacaan dan Peraturan Perundang-Undangan yang Disediakan	1 Dokumen	1 Dokumen	1 Dokumen	1 Dokumen	4,500,000.00	Kota Bandar Lampung, Semua Kecamatan, Semua Kel/Desa	PENDAPATAN ASLI DAERAH (PAD)	Memperkuat reformasi politik, hukum dan birokrasi, serta memperkuat pencegahan dan pemberantasan korupsi, narkoba, judi, dan penyeludupan.	Peningkatan nilai tambah ekonomi dan penguatan hilirisasi 4. Memantapkan ketertiban dan keamanan daerah dengan mengembangkan kearifan lokal;	ASN DISPORA	1 Dokumen	4,950,000.00	DINAS KEPEMUDAAN DAN OLAHRAGA
	2	19	01	2.06	0008	Fasilitasi Kunjungan Tamu														
							Jumlah Laporan Fasilitasi Kunjungan Tamu	1 Laporan	1 Laporan	1 Laporan	1 Laporan	19,240,000.00	Kota Bandar Lampung, Semua Kecamatan, Semua Kel/Desa	PENDAPATAN ASLI DAERAH (PAD)	Memperkuat reformasi politik, hukum dan birokrasi, serta memperkuat pencegahan dan pemberantasan korupsi, narkoba, judi, dan penyeludupan.	Peningkatan nilai tambah ekonomi dan penguatan hilirisasi 4. Memantapkan ketertiban dan keamanan daerah dengan mengembangkan kearifan lokal;	ASN DISPORA	1 Laporan	21,164,000.00	DINAS KEPEMUDAAN DAN OLAHRAGA
	2	19	01	2.06	0009	Penyelenggaraan Rapat Koordinasi dan Konsultasi SKPD														
							Jumlah Laporan Penyelenggaraan Rapat Koordinasi dan Konsultasi SKPD	1 Laporan	1 Laporan	1 Laporan	1 Laporan	71,031,008.88	Kota Bandar Lampung, Semua Kecamatan, Semua Kel/Desa	PENDAPATAN ASLI DAERAH (PAD)	Memperkuat reformasi politik, hukum dan birokrasi, serta memperkuat pencegahan dan pemberantasan korupsi, narkoba, judi, dan penyeludupan.	Peningkatan nilai tambah ekonomi dan penguatan hilirisasi 4. Memantapkan ketertiban dan keamanan daerah dengan mengembangkan kearifan lokal;	ASN DISPORA	1 Laporan	99,078,965.00	DINAS KEPEMUDAAN DAN OLAHRAGA
	2	19	01	2.07		Pengadaan Barang Milik Daerah Penunjang Urusan Pemerintah Daerah	Pemenuhan Kabutuhan Inventaris Kantor	1unit 2unit 98% 98persen	**98 %**	**98 %**	98 %	335,539,014.00			Memperkuat reformasi politik, hukum dan birokrasi, serta memperkuat pencegahan dan pemberantasan korupsi, narkoba, judi, dan penyeludupan.	Peningkatan nilai tambah ekonomi dan penguatan hilirisasi 4. Memantapkan ketertiban dan keamanan daerah dengan mengembangkan kearifan lokal;	ASN DISPORA	1unit 2unit 98% 98persen	369,092,915.00	
	2	19	01	2.07	0001	Pengadaan Kendaraan Perorangan Dinas atau Kendaraan Dinas Jabatan														
							Jumlah Unit Kendaraan Perorangan Dinas atau Kendaraan Dinas Jabatan yang Disediakan	2 Unit	2 Unit	1 Unit	1 Unit	130,000,000.00	Kota Bandar Lampung, Semua Kecamatan, Semua Kel/Desa	PENDAPATAN ASLI DAERAH (PAD)	Memperkuat reformasi politik, hukum dan birokrasi, serta memperkuat pencegahan dan pemberantasan korupsi, narkoba, judi, dan penyeludupan.	Peningkatan nilai tambah ekonomi dan penguatan hilirisasi 4. Memantapkan ketertiban dan keamanan daerah dengan mengembangkan kearifan lokal;	ASN DISPORA	2 Unit	143,000,000.00	DINAS KEPEMUDAAN DAN OLAHRAGA
	2	19	01	2.07	0005	Pengadaan Mebel														
							Jumlah Paket Mebel yang Disediakan	1 Unit	1 Unit	1 Unit	1 Unit	43,151,923.00	Kota Bandar Lampung, Semua Kecamatan, Semua Kel/Desa	PENDAPATAN ASLI DAERAH (PAD)	Memperkuat reformasi politik, hukum dan birokrasi, serta memperkuat pencegahan dan pemberantasan korupsi, narkoba, judi, dan penyeludupan.	Peningkatan nilai tambah ekonomi dan penguatan hilirisasi 4. Memantapkan ketertiban dan keamanan daerah dengan mengembangkan kearifan lokal;	ASN DISPORA	1 Unit	47,467,115.00	DINAS KEPEMUDAAN DAN OLAHRAGA
	2	19	01	2.07	0011	Pengadaan Sarana dan Prasarana Pendukung Gedung Kantor atau Bangunan Lainnya														

No	Kode					Urusan / Bidang Urusan / Program / Outcome / Kegiatan / Sub Kegiatan	Indikator Program / Kegiatan / Sub Kegiatan	Target Akhir Periode Renstra OPD	Realisasi Capaian RENJA OPD Tahun 2024	Prakiraan Capaian Target RENJA OPD Tahun 2025	Capaian Kinerja Dan Kerangka Pendanaan						Kelompok Sasaran	Prakiraan Maju Rencana Tahun 2027		Perangkat Daerah Penanggung Jawab
											Target 2026	Pagu Indikatif (Rp)	Lokasi	Sumber Dana	Prioritas			Target	Pagu Indikatif (Rp)	
															Nasional	Daerah				
1	2					3	4	5	6	7	8	9	10	11	12	13	14	15	16	17
							Jumlah Unit Sarana dan Prasarana Pendukung Gedung Kantor atau Bangunan Lainnya yang Disediakan	1 Unit	1 Unit	1 Unit	1 Unit	162,387,091.00	Kota Bandar Lampung, Semua Kecamatan, Semua Kel/Desa	PENDAPATAN ASLI DAERAH (PAD)	Memperkuat reformasi politik, hukum dan birokrasi, serta memperkuat pencegahan dan pemberantasan korupsi, narkoba, judi, dan penyeludupan.	Peningkatan nilai tambah ekonomi dan penguatan hilirisasi 4. Memantapkan ketertiban dan keamanan daerah dengan mengembangkan kearifan lokal;	ASN DISPORA	1 Unit	178,625,800.00	DINAS KEPEMUDAAN DAN OLAHRAGA
	2	19	01	2.08		Penyediaan Jasa Penunjang Urusan Pemerintahan Daerah	Pemenuhan Jasa Penunjang Kebutuhan OPD	100%	**100 %**	**100 %**	100 %	528,000,000.00			Memperkuat reformasi politik, hukum dan birokrasi, serta memperkuat pencegahan dan pemberantasan korupsi, narkoba, judi, dan penyeludupan.	Peningkatan nilai tambah ekonomi dan penguatan hilirisasi 4. Memantapkan ketertiban dan keamanan daerah dengan mengembangkan kearifan lokal;	ASN DISPORA	100% 1laporan	554,400,000.00	
	2	19	01	2.08	0004	Penyediaan Jasa Pelayanan Umum Kantor														
							Jumlah Laporan Penyediaan Jasa Pelayanan Umum Kantor yang Disediakan	1 Laporan	1 Laporan	1 Laporan	1 Laporan	528,000,000.00	Kota Bandar Lampung, Semua Kecamatan, Semua Kel/Desa	PENDAPATAN ASLI DAERAH (PAD)	Memperkuat reformasi politik, hukum dan birokrasi, serta memperkuat pencegahan dan pemberantasan korupsi, narkoba, judi, dan penyeludupan.	Peningkatan nilai tambah ekonomi dan penguatan hilirisasi 4. Memantapkan ketertiban dan keamanan daerah dengan mengembangkan kearifan lokal;	ASN DISPORA	1 Laporan	554,400,000.00	DINAS KEPEMUDAAN DAN OLAHRAGA
	2	19	01	2.09		Pemeliharaan Barang Milik Daerah Penunjang Urusan Pemerintahan Daerah	Inventarus Kantor yang Terpelihara	100 %	100 %	100 %	100 %	178,670,000.00			Memperkuat reformasi politik, hukum dan birokrasi, serta memperkuat pencegahan dan pemberantasan korupsi, narkoba, judi, dan penyeludupan.	Peningkatan nilai tambah ekonomi dan penguatan hilirisasi 4. Memantapkan ketertiban dan keamanan daerah dengan mengembangkan kearifan lokal;	ASN DISPORA	100%	136,537,000.00	
	2	19	01	2.09	0001	Penyediaan Jasa Pemeliharaan, Biaya Pemeliharaan, dan Pajak Kendaraan Perorangan Dinas atau Kendaraan Dinas Jabatan														
							Jumlah Kendaraan Perorangan Dinas atau Kendaraan Dinas Jabatan yang Dipelihara dan dibayarkan Pajaknya	1 Unit	1 Unit	1 Unit	1 Unit	176,670,000.00	Kota Bandar Lampung, Semua Kecamatan, Semua Kel/Desa	PENDAPATAN ASLI DAERAH (PAD)	Memperkuat reformasi politik, hukum dan birokrasi, serta memperkuat pencegahan dan pemberantasan korupsi, narkoba, judi, dan penyeludupan.	Peningkatan nilai tambah ekonomi dan penguatan hilirisasi 4. Memantapkan ketertiban dan keamanan daerah dengan mengembangkan kearifan lokal;	ASN DISPORA	1 Unit	60,000,000.00	DINAS KEPEMUDAAN DAN OLAHRAGA
	2	19	01	2.09	0002	Penyediaan Jasa Pemeliharaan, Biaya Pemeliharaan, Pajak dan Perizinan Kendaraan Dinas Operasional atau Lapangan														
							Jumlah Kendaraan Dinas Operasional atau Lapangan yang Dipelihara dan dibayarkan Pajak dan Perizinannya	1 Unit	1 Unit	1 Unit	1 Unit	2,000,000.00	Kota Bandar Lampung, Semua Kecamatan, Semua Kel/Desa	PENDAPATAN ASLI DAERAH (PAD)	Memperkuat reformasi politik, hukum dan birokrasi, serta memperkuat pencegahan dan pemberantasan korupsi, narkoba, judi, dan penyeludupan.	Peningkatan nilai tambah ekonomi dan penguatan hilirisasi 4. Memantapkan ketertiban dan keamanan daerah dengan mengembangkan kearifan lokal;	ASN DISPORA	1 Unit	2,200,000.00	DINAS KEPEMUDAAN DAN OLAHRAGA
	2	19	01	2.09	0011	Pemeliharaan/Rehabilitasi Sarana dan Prasarana Pendukung Gedung Kantor atau Bangunan Lainnya														
							Jumlah Sarana dan Prasarana Pendukung Gedung Kantor atau Bangunan Lainnya yang Dipelihara/Direhabilitasi	4 Unit	4 Unit	4 Unit	4 Unit	0,00	Kota Bandar Lampung, Semua Kecamatan, Semua Kel/Desa	PENDAPATAN ASLI DAERAH (PAD)	Memperkuat reformasi politik, hukum dan birokrasi, serta memperkuat pencegahan dan pemberantasan korupsi, narkoba, judi, dan penyeludupan.	Peningkatan nilai tambah ekonomi dan penguatan hilirisasi 4. Memantapkan ketertiban dan keamanan daerah dengan mengembangkan kearifan lokal;	ASN DISPORA	4 Unit	74,337,000.00	DINAS KEPEMUDAAN DAN OLAHRAGA
2	2	19	02			PROGRAM PENGEMBANGAN KAPASITAS DAYA SAING KEPEMUDAAN	Persentase Organisasi Pemuda Yang Aktif Persentase Wira Usaha Muda	100%	**100 %** **3.88 %**	**100 %** **3.88 %**	100 % 0,021 %	1,080,592,860.80						100 % 0,022 %	1,145,611,522.00	
	2	19	02	2.01		Penyadaran, Pemberdayaan, dan Pengembangan Pemuda dan Kepemudaan Terhadap Pemuda Pelopor Kabupaten/Kota, Wirausaha Muda Pemula, dan Pemuda Kader Kabupaten/Kota	Penyadaran, Pemberdayaan dan Pengembangan Pemuda dan Kepemudaan Terhadap Pemuda Pelopor Kabupaten/Kota, Wirausaha Muda Pemula dan Pemuda Kader Kabupaten/Kota	100%	**100 %**	**100 %**	100 %	799,356,527.80			Memperkuat pembangunan sumber daya manusia (SDM), sains, teknologi, pendidikan, kesehatan, prestasi olahraga, kesetaraan gender, serta penguatan peran perempuan, pemuda (generasi milenial dan generasi Z), dan penyandang disabilitas.	Peningkatan nilai tambah ekonomi dan penguatan hilirisasi 4. Memantapkan ketertiban dan keamanan daerah dengan mengembangkan kearifan lokal;	masyarakat kota bandar lampung	100%	836,251,556.00	
	2	19	02	2.01	0010	Pelaksanaan Koordinasi Strategis Lintas Sektor Penyelenggaraan Pelayanan Kepemudaan melalui pembentukan tim koordinasi kabupaten/kota Penyelenggaraan Pelayanan Kepemudaan serta penyusunan dan implementasi Rencana Aksi Daerah/RAD Tingkat kabupaten/kota														
							Jumlah dokumen hasil Pelaksanaan Koordinasi Strategis Lintas Sektor Penyelenggaraan Pelayanan Kepemudaan di kabupaten/kota	30 Dokumen	30 Dokumen	30 Dokumen	30 Dokumen	300,000,000.00	Kota Bandar Lampung, Semua Kecamatan, Semua Kel/Desa	PENDAPATAN ASLI DAERAH (PAD)	Memperkuat pembangunan sumber daya manusia (SDM), sains, teknologi, pendidikan, kesehatan, prestasi olahraga, kesetaraan gender, serta penguatan peran perempuan, pemuda (generasi milenial dan generasi Z), dan penyandang disabilitas.	Peningkatan nilai tambah ekonomi dan penguatan hilirisasi 4. Memantapkan ketertiban dan keamanan daerah dengan mengembangkan kearifan lokal;	masyarakat kota bandar lampung	30 Dokumen	300,000,000.00	DINAS KEPEMUDAAN DAN OLAHRAGA
	2	19	02	2.01	0011	Koordinasi, Sinkronisasi, dan Penyelenggaraan Pengembangan Kewirausahaan Pemuda Bagi Wirausaha pemula Tingkat Kabupaten/kota														
							Jumlah Wirausaha Muda Tingkat kabupaten/kota Yang Difasilitasi Pengembangan Kewirausahaan Pemuda	30 Orang	30 Orang	30 Orang	30 Orang	119,202,970.80	Kota Bandar Lampung, Semua Kecamatan, Semua Kel/Desa	PENDAPATAN ASLI DAERAH (PAD)	Memperkuat pembangunan sumber daya manusia (SDM), sains, teknologi, pendidikan, kesehatan, prestasi olahraga, kesetaraan gender, serta penguatan peran perempuan, pemuda (generasi milenial dan generasi Z), dan penyandang disabilitas.	Peningkatan nilai tambah ekonomi dan penguatan hilirisasi 4. Memantapkan ketertiban dan keamanan daerah dengan mengembangkan kearifan lokal;	masyarakat kota bandar lampung	30 Orang	128,082,643.00	DINAS KEPEMUDAAN DAN OLAHRAGA
	2	19	02	2.01	0012	Pemberian Penghargaan Kepemudaan bagi yang berprestasi dan/atau berjasa dalam memajukan potensi pemuda														
							Jumlah yang menerima penghargaan pemuda	100 Orang	100 Orang	100 Orang	100 Orang	100,000,000.00	Kota Bandar Lampung, Semua Kecamatan, Semua Kel/Desa	PENDAPATAN ASLI DAERAH (PAD)	Memperkuat pembangunan sumber daya manusia (SDM), sains, teknologi, pendidikan, kesehatan, prestasi olahraga, kesetaraan gender, serta penguatan peran perempuan, pemuda (generasi milenial dan generasi Z), dan penyandang disabilitas.	Peningkatan nilai tambah ekonomi dan penguatan hilirisasi 4. Memantapkan ketertiban dan keamanan daerah dengan mengembangkan kearifan lokal;	masyarakat kota bandar lampung	100 Orang	100,000,000.00	DINAS KEPEMUDAAN DAN OLAHRAGA

No	Kode					Urusan / Bidang Urusan / Program / Outcome / Kegiatan / Sub Kegiatan	Indikator Program / Kegiatan / Sub Kegiatan	Target Akhir Periode Renstra OPD	Realisasi Capaian RENJA OPD Tahun 2024	Prakiraan Capaian Target RENJA OPD Tahun 2025	Capaian Kinerja Dan Kerangka Pendanaan						Kelompok Sasaran	Prakiraan Maju Rencana Tahun 2027		Perangkat Daerah Penanggung Jawab
											Target 2026	Pagu Indikatif (Rp)	Lokasi	Sumber Dana	Prioritas			Target	Pagu Indikatif (Rp)	
															Nasional	Daerah				
1	2					3	4	5	6	7	8	9	10	11	12	13	14	15	16	17
	2	19	02	2.01	0013	Koordinasi, Sinkronisasi dan Penyelenggaraan Pengembangan kepemimpinan pemuda tingkat kabupaten/kota														
							Jumlah Kab/Kot dengan Kepemimpinan dan Kepeloporan dan Kesukarelawanan Pemuda	50 Kegiatan	50 Orang	50 Kegiatan	50 Kegiatan	150,000,000.00	Kota Bandar Lampung, Semua Kecamatan, Semua Kel/Desa	PENDAPATAN ASLI DAERAH (PAD)	Memperkuat pembangunan sumber daya manusia (SDM), sains, teknologi, pendidikan, kesehatan, prestasi olahraga, kesetaraan gender, serta penguatan peran perempuan, pemuda (generasi milenial dan generasi Z), dan penyandang disabilitas.	Peningkatan nilai tambah ekonomi dan penguatan hilirisasi 4. Memantapkan ketertiban dan keamanan daerah dengan mengembangkan kearifan lokal;	masyarakat kota bandar lampung	50 Kegiatan	165,000,000.00	DINAS KEPEMUDAAN DAN OLAHRAGA
	2	19	02	2.01	0014	Pelaksanaan koordinasi dan sinkronisasi Pemenuhan Hak Pemuda di tingkat kabupaten/kota														
							Jumlah pemuda di tingkat kabupaten/kota yang haknya terpenuhi	60 Orang	60 Orang	60 Orang	60 Orang	100,000,000.00	Kota Bandar Lampung, Semua Kecamatan, Semua Kel/Desa	PENDAPATAN ASLI DAERAH (PAD)	Memperkuat pembangunan sumber daya manusia (SDM), sains, teknologi, pendidikan, kesehatan, prestasi olahraga, kesetaraan gender, serta penguatan peran perempuan, pemuda (generasi milenial dan generasi Z), dan penyandang disabilitas.	Peningkatan nilai tambah ekonomi dan penguatan hilirisasi 4. Memantapkan ketertiban dan keamanan daerah dengan mengembangkan kearifan lokal;	masyarakat kota bandar lampung	60 Orang	110,000,000.00	DINAS KEPEMUDAAN DAN OLAHRAGA
	2	19	02	2.01	0015	Koordinasi, Sinkronisasi dan Penyelenggaraan Pengembangan Kepeloporan Pemuda bagi Pemuda Pelopor Tingkat Kabupaten/kota														
							Jumlah Pemuda Pelopor Tingkat kabupaten/kota dari Seluruh Kabupaten/Kota yang difasilitasi dalam Pengembangan Kepeloporan Pemuda	20 Orang	20 Orang	20 Orang	20 Orang	30,153,557.00	Kota Bandar Lampung, Semua Kecamatan, Semua Kel/Desa	PENDAPATAN ASLI DAERAH (PAD)	Memperkuat pembangunan sumber daya manusia (SDM), sains, teknologi, pendidikan, kesehatan, prestasi olahraga, kesetaraan gender, serta penguatan peran perempuan, pemuda (generasi milenial dan generasi Z), dan penyandang disabilitas.	Peningkatan nilai tambah ekonomi dan penguatan hilirisasi 4. Memantapkan ketertiban dan keamanan daerah dengan mengembangkan kearifan lokal;	masyarakat kota bandar lampung	20 Orang	33,168,913.00	DINAS KEPEMUDAAN DAN OLAHRAGA
	2	19	02	2.02		Pemberdayaan dan Pengembangan Organisasi Kepemudaan Tingkat Daerah Kabupaten/Kota	Penyelenggaraan Pemberdayaan dan Pengembangan Organisasi Kepemudaan Tingkat Daerah Kabupaten/Kota	100%	**100 %**	**100 %**	100 %	281,236,333.00			Memperkuat pembangunan sumber daya manusia (SDM), sains, teknologi, pendidikan, kesehatan, prestasi olahraga, kesetaraan gender, serta penguatan peran perempuan, pemuda (generasi milenial dan generasi Z), dan penyandang disabilitas.	Peningkatan nilai tambah ekonomi dan penguatan hilirisasi 4. Memantapkan ketertiban dan keamanan daerah dengan mengembangkan kearifan lokal;	Masyarakat Kota bandar lampung	100%	309,359,966.00	
	2	19	02	2.02	0003	Koordinasi, sinkronisasi, dan penyelenggaran pengembangan organisasi kepemudaan tingkat kabupaten/kota														
							Jumlah Organisasi Kepramukaan Tingkat Daerah yang Meningkat Kapasitasnya	1 Organisasi	1 Organisasi	1 Organisasi	1 Organisasi	281,236,333.00	Kota Bandar Lampung, Semua Kecamatan, Semua Kel/Desa	-	Memperkuat pembangunan sumber daya manusia (SDM), sains, teknologi, pendidikan, kesehatan, prestasi olahraga, kesetaraan gender, serta penguatan peran perempuan, pemuda (generasi milenial dan generasi Z), dan penyandang disabilitas.	Peningkatan nilai tambah ekonomi dan penguatan hilirisasi 4. Memantapkan ketertiban dan keamanan daerah dengan mengembangkan kearifan lokal;	Masyarakat Kota bandar lampung	1 Organisasi	309,359,966.00	DINAS KEPEMUDAAN DAN OLAHRAGA
3	2	19	03			PROGRAM PENGEMBANGAN KAPASITAS DAYA SAING KEOLAHRAGAAN	Cakupan Pembinaan Olahraga Jumlah Prestasi Olahraga Peningkatan Pelatih yang Bersertifikasi	100%	**100 %** **10 Jumlah** **75 %**	**100 %** **10 Jumlah** **75 %**	76 % 10 Jumlah 63,20%	8,699,892,488.45						77% 10 Jumlah 63,20%	7,103,021,230.00	
	2	19	03	2.02		Penyelenggaraan Kejuaraan Olahraga Tingkat Daerah Kabupaten/Kota	Adanya Penyelenggaraan Kejuaraan Olahraga Tingkat Daerah Kabupaten/Kota	100%	**100 %**	**100 %**	100 %	299,998,734.45			Memperkuat pembangunan sumber daya manusia (SDM), sains, teknologi, pendidikan, kesehatan, prestasi olahraga, kesetaraan gender, serta penguatan peran perempuan, pemuda (generasi milenial dan generasi Z), dan penyandang disabilitas.	Peningkatan nilai tambah ekonomi dan penguatan hilirisasi 4. Memantapkan ketertiban dan keamanan daerah dengan mengembangkan kearifan lokal;	masyarakat kota bandar lampung	100%	319,000,000.00	
	2	19	03	2.02	0004	Penyelenggaraan Kejuaraan Olahraga Multi Event dan Single Event Tingkat Kabupaten/Kota														
							Jumlah Kejuaraan Olahraga Multi Event dan Single Event Tingkat Kabupaten/Kota	1 Kegiatan	1 Dokumen	1 Kegiatan	1 Kegiatan	299,998,734.45	Kota Bandar Lampung, Semua Kecamatan, Semua Kel/Desa	PENDAPATAN ASLI DAERAH (PAD)	Memperkuat pembangunan sumber daya manusia (SDM), sains, teknologi, pendidikan, kesehatan, prestasi olahraga, kesetaraan gender, serta penguatan peran perempuan, pemuda (generasi milenial dan generasi Z), dan penyandang disabilitas.	Peningkatan nilai tambah ekonomi dan penguatan hilirisasi 4. Memantapkan ketertiban dan keamanan daerah dengan mengembangkan kearifan lokal;	masyarakat kota bandar lampung	1 Kegiatan	319,000,000.00	DINAS KEPEMUDAAN DAN OLAHRAGA
	2	19	03	2.04		Pembinaan dan Pengembangan Organisasi Olahraga	Pelaksanaan Pembinaan dan Pengembangan organisasi keolahragaan	100%	**100 %**	**100 %**	100 %	7,000,000,000.00			Memperkuat pembangunan sumber daya manusia (SDM), sains, teknologi, pendidikan, kesehatan, prestasi olahraga, kesetaraan gender, serta penguatan peran perempuan, pemuda (generasi milenial dan generasi Z), dan penyandang disabilitas.	4. Memantapkan ketertiban dan keamanan daerah dengan mengembangkan kearifan lokal;	masyarakat kota bandar lampung	100%	5,250,000,000.00	
	2	19	03	2.04	0006	Peningkatan Kerja Sama Organisasi Keolahragaan Kabupaten/Kota dengan Lembaga Terkait														
							Jumlah Dokumen Hasil Peningkatan Kerja Sama Organisasi Keolahragaan Kabupaten/Kota	1 Dokumen	1 Kegiatan	1 Dokumen	1 Dokumen	7,000,000,000.00	Kota Bandar Lampung, Semua Kecamatan, Semua Kel/Desa	PENDAPATAN ASLI DAERAH (PAD)	Memperkuat pembangunan sumber daya manusia (SDM), sains, teknologi, pendidikan, kesehatan, prestasi olahraga, kesetaraan gender, serta penguatan peran perempuan, pemuda (generasi milenial dan generasi Z), dan penyandang disabilitas.	4. Memantapkan ketertiban dan keamanan daerah dengan mengembangkan kearifan lokal;	masyarakat kota bandar lampung	1 Dokumen	5,250,000,000.00	DINAS KEPEMUDAAN DAN OLAHRAGA
	2	19	03	2.05		Pembinaan dan Pengembangan Olahraga Rekreasi	Adanya Pembinaan dan Pengembangan Olahraga Rekreasi	100%	**100 %**	**100 %**	100 %	1,399,893,754.00			Memperkuat pembangunan sumber daya manusia (SDM), sains, teknologi, pendidikan, kesehatan, prestasi olahraga, kesetaraan gender, serta penguatan peran perempuan, pemuda (generasi milenial dan generasi Z), dan penyandang disabilitas.	Peningkatan nilai tambah ekonomi dan penguatan hilirisasi 4. Memantapkan ketertiban dan keamanan daerah dengan mengembangkan kearifan lokal;	masyarakat kota bandar lampung	100%	1,534,021,230.00	

No	Kode					Urusan / Bidang Urusan / Program / Outcome / Kegiatan / Sub Kegiatan	Indikator Program / Kegiatan / Sub Kegiatan	Target Akhir Periode Renstra OPD	Realisasi Capaian RENJA OPD Tahun 2024	Prakiraan Capaian Target RENJA OPD Tahun 2025	Capaian Kinerja Dan Kerangka Pendanaan						Kelompok Sasaran	Prakiraan Maju Rencana Tahun 2027		Perangkat Daerah Penanggung Jawab
											Target 2026	Pagu Indikatif (Rp)	Lokasi	Sumber Dana	Prioritas			Target	Pagu Indikatif (Rp)	
															Nasional	Daerah				
1	2					3	4	5	6	7	8	9	10	11	12	13	14	15	16	17
	2	19	03	2.05	0009	Penyediaan prasarana dan sarana olahraga rekreasi melalui perencanaan, pengadaan, pemanfaatan, pemeliharaan, pengembangan, dan pengawasan														
							Jumlah Prasarana dan Sarana Kepramukaan kabupaten/kota yang Tersedia dan Termanfaatkan	1 Unit	1 Unit	1 Unit	1 Unit	379,266,917.00	Kota Bandar Lampung, Semua Kecamatan, Semua Kel/Desa	PENDAPATAN ASLI DAERAH (PAD)	Memperkuat pembangunan sumber daya manusia (SDM), sains, teknologi, pendidikan, kesehatan, prestasi olahraga, kesetaraan gender, serta penguatan peran perempuan, pemuda (generasi milenial dan generasi Z), dan penyandang disabilitas.	Peningkatan nilai tambah ekonomi dan penguatan hilirisasi 4. Memantapkan ketertiban dan keamanan daerah dengan mengembangkan kearifan lokal;	masyarakat kota bandar lampung	1 Unit	411,331,709.00	DINAS KEPEMUDAAN DAN OLAHRAGA
	2	19	03	2.05	0010	Pemassalan olahraga dan penyelenggaraan festival Olahraga Rekreasi yang berjenjang dan berkelanjutan pada tingkat daerah, nasional, dan internasional														
							Jumlah Lembaga yang terfasilitasi dalam Pengembangan dan Pemasalan Festival dan Olahraga Rekreasi	1 Lembaga	1 Lembaga	100 Lembaga	100 Lembaga	1,020,626,837.00	Kota Bandar Lampung, Semua Kecamatan, Semua Kel/Desa	PENDAPATAN ASLI DAERAH (PAD)	Memperkuat pembangunan sumber daya manusia (SDM), sains, teknologi, pendidikan, kesehatan, prestasi olahraga, kesetaraan gender, serta penguatan peran perempuan, pemuda (generasi milenial dan generasi Z), dan penyandang disabilitas.	Peningkatan nilai tambah ekonomi dan penguatan hilirisasi 4. Memantapkan ketertiban dan keamanan daerah dengan mengembangkan kearifan lokal;	masyarakat kota bandar lampung	1 Lembaga	1,122,689,521.00	DINAS KEPEMUDAAN DAN OLAHRAGA
4	2	19	04			PROGRAM PENGEMBANGAN KAPASITAS KEPRAMUKAAN	Persentase Pembinaan Organisasi Kepramukaan	100 Persen	**100 Persen**	**100 Persen**	100 Persen	1,037,570,000.00						100 Persen	1,100,000,000.00	
	2	19	04	2.01		Pembinaan dan Pengembangan Organisasi Kepramukaan	Penyelenggaraan Pembinaan Pengembangan Organisasi Kepramukaan	100%	**100 %**	**100 %**	100 %	1,037,570,000.00			Memperkuat pembangunan sumber daya manusia (SDM), sains, teknologi, pendidikan, kesehatan, prestasi olahraga, kesetaraan gender, serta penguatan peran perempuan, pemuda (generasi milenial dan generasi Z), dan penyandang disabilitas.	Peningkatan nilai tambah ekonomi dan penguatan hilirisasi 4. Memantapkan ketertiban dan keamanan daerah dengan mengembangkan kearifan lokal;	masyarakat kota bandar lampung	100%	1,100,000,000.00	
	2	19	04	2.01	0002	Peningkatan Kapasitas Organisasi Kepramukaan Tingkat Daerah														
							Jumlah Organisasi Kepramukaan Tingkat Daerah yang Meningkat Kapasitasnya	1 Organisasi	1 Organisasi	1 Organisasi	1 Organisasi	1,037,570,000.00	Kota Bandar Lampung, Semua Kecamatan, Semua Kel/Desa	PENDAPATAN ASLI DAERAH (PAD)	Memperkuat pembangunan sumber daya manusia (SDM), sains, teknologi, pendidikan, kesehatan, prestasi olahraga, kesetaraan gender, serta penguatan peran perempuan, pemuda (generasi milenial dan generasi Z), dan penyandang disabilitas.	Peningkatan nilai tambah ekonomi dan penguatan hilirisasi 4. Memantapkan ketertiban dan keamanan daerah dengan mengembangkan kearifan lokal;	masyarakat kota bandar lampung	1 Organisasi	1,100,000,000.00	DINAS KEPEMUDAAN DAN OLAHRAGA
						DINAS PERPUSTAKAAN DAN KEARSIPAN						8,102,490,775.35							7,685,959,323.12	
	2					URUSAN PEMERINTAHAN WAJIB YANG TIDAK BERKAITAN DENGAN PELAYANAN DASAR						8,102,490,775.35							7,685,959,323.12	
	2	23				URUSAN PEMERINTAHAN BIDANG PERPUSTAKAAN						7,743,492,907.31							7,286,911,112.32	
107	2	23	01			PROGRAM PENUNJANG URUSAN PEMERINTAHAN DAERAH KABUPATEN/KOTA	Cakupan pemenuhan Kebutuhan Penunjang Urusan Pemerintahan Bidang Perpustakaan dan Kearsipan	98%	98%	98%	98%	6,573,131,689.76						98%	6,290,306,706.08	
	2	23	01	2.01		Perencanaan, Penganggaran, dan Evaluasi Kinerja Perangkat Daerah	persentase ketepatan waktu penyusunan dokumen perencanaan dan evaluasi kinerja	100 %	100 %	100 %	100 %	55,000,000.00			Memperkuat reformasi politik, hukum dan birokrasi, serta memperkuat pencegahan dan pemberantasan korupsi, narkoba, judi, dan penyeludupan.	penguatan SDM yang unggul dan inovatif 2. Memantapkan infrastruktur perkotaan yang berkualitas;	Meningkatnya Penyelengaraan Urusan Perpustakaan dan Kearsipan	100 %	55,000,000.00	
	2	23	01	2.01	0002	Koordinasi dan Penyusunan Dokumen RKA-SKPD														
							Jumlah Dokumen RKA-SKPD dan Laporan Hasil Koordinasi Penyusunan Dokumen RKA-SKPD	5 Dokumen	1 RKA	1 Dokumen	1 Dokumen	10,000,000.00	Kota Bandar Lampung, Semua Kecamatan, Semua Kel/Desa	PENDAPATAN ASLI DAERAH (PAD)	Memperkuat reformasi politik, hukum dan birokrasi, serta memperkuat pencegahan dan pemberantasan korupsi, narkoba, judi, dan penyeludupan.	penguatan SDM yang unggul dan inovatif 2. Memantapkan infrastruktur perkotaan yang berkualitas;	Meningkatnya Penyelengaraan Urusan Perpustakaan dan Kearsipan	1 Dokumen	10,000,000.00	DINAS PERPUSTAKAAN DAN KEARSIPAN
	2	23	01	2.01	0006	Koordinasi dan Penyusunan Laporan Capaian Kinerja dan Ikhtisar Realisasi Kinerja SKPD														
							Jumlah Laporan Capaian Kinerja dan Ikhtisar Realisasi Kinerja SKPD dan Laporan Hasil Koordinasi Penyusunan Laporan Capaian Kinerja dan Ikhtisar Realisasi Kinerja SKPD	20 Laporan	5 Laporan	5 Laporan	5 Laporan	45,000,000.00	Kota Bandar Lampung, Semua Kecamatan, Semua Kel/Desa	PENDAPATAN ASLI DAERAH (PAD)	Memperkuat reformasi politik, hukum dan birokrasi, serta memperkuat pencegahan dan pemberantasan korupsi, narkoba, judi, dan penyeludupan.	penguatan SDM yang unggul dan inovatif 2. Memantapkan infrastruktur perkotaan yang berkualitas;	Meningkatnya Penyelengaraan Urusan Perpustakaan dan Kearsipan	5 Laporan	45,000,000.00	DINAS PERPUSTAKAAN DAN KEARSIPAN
	2	23	01	2.02		Administrasi Keuangan Perangkat Daerah	Presntase Pemenuhan Dokumen Pelaporan Keuangan OPD yang Akuntabel	100 %	100 %	100 %	100 %	5,106,256,118.00			Memperkuat reformasi politik, hukum dan birokrasi, serta memperkuat pencegahan dan pemberantasan korupsi, narkoba, judi, dan penyeludupan.	penguatan SDM yang unggul dan inovatif 2. Memantapkan infrastruktur perkotaan yang berkualitas;	Meningkatnya Penyelengaraan Urusan Perpustakaan dan Kearsipan	100 %	5,172,614,368.44	
	2	23	01	2.02	0001	Penyediaan Gaji dan Tunjangan ASN														
							Jumlah Orang yang Menerima Gaji dan Tunjangan ASN	39 Orang/Bulan	39 Orang/Bulan	38 Orang/Bulan	39 Orang/bulan	5,010,735,000.00	Kota Bandar Lampung, Semua Kecamatan, Semua Kel/Desa	PENDAPATAN ASLI DAERAH (PAD), DANA ALOKASI UMUM (DAU)	Memperkuat reformasi politik, hukum dan birokrasi, serta memperkuat pencegahan dan pemberantasan korupsi, narkoba, judi, dan penyeludupan.	penguatan SDM yang unggul dan inovatif 2. Memantapkan infrastruktur perkotaan yang berkualitas;	Meningkatnya Penyelengaraan Urusan Perpustakaan dan Kearsipan	39 Orang/bulan	5,077,093,250.44	DINAS PERPUSTAKAAN DAN KEARSIPAN
	2	23	01	2.02	0003	Pelaksanaan Penatausahaan dan Pengujian/Verifikasi Keuangan SKPD														
							Jumlah Dokumen Penatausahaan dan Pengujian/Verifikasi Keuangan SKPD	48 Bulan	12 Dokumen	12 Dokumen	12 Dokumen	95,521,118.00	Kota Bandar Lampung, Semua Kecamatan, Semua Kel/Desa	PENDAPATAN ASLI DAERAH (PAD)	Memperkuat reformasi politik, hukum dan birokrasi, serta memperkuat pencegahan dan pemberantasan korupsi, narkoba, judi, dan penyeludupan.	2. Memantapkan infrastruktur perkotaan yang berkualitas;	Meningkatnya Penyelengaraan Urusan Perpustakaan dan Kearsipan	12 Dokumen	95,521,118.00	DINAS PERPUSTAKAAN DAN KEARSIPAN
	2	23	01	2.06		Administrasi Umum Perangkat Daerah	Persentase Pemenuhan Kebutuhan Dasar Operasional OPD	100 %	98%	100 %	100 %	190,344,697.00			Memperkuat reformasi politik, hukum dan birokrasi, serta memperkuat pencegahan dan pemberantasan korupsi, narkoba, judi, dan penyeludupan.	penguatan SDM yang unggul dan inovatif 5.Meningkatkan kualitas pelayanan publik dan inovasi daerah dengan memanfaatkan teknologi digital dan Sistem Informasi Daerah	Presentase Pelaksanaan Penatausahaan Keuangan dan Ketepatan Waktu	100 %	182,099,016.57	

No	Kode					Urusan / Bidang Urusan / Program / Outcome / Kegiatan / Sub Kegiatan	Indikator Program / Kegiatan / Sub Kegiatan	Target Akhir Periode Renstra OPD	Realisasi Capaian RENJA OPD Tahun 2024	Prakiraan Capaian Target RENJA OPD Tahun 2025	Capaian Kinerja Dan Kerangka Pendanaan						Kelompok Sasaran	Prakiraan Maju Rencana Tahun 2027		Perangkat Daerah Penanggung Jawab
											Target 2026	Pagu Indikatif (Rp)	Lokasi	Sumber Dana	Prioritas			Target	Pagu Indikatif (Rp)	
															Nasional	Daerah				
1	2					3	4	5	6	7	8	9	10	11	12	13	14	15	16	17
	2	23	01	2.06	0001	Penyediaan Komponen Instalasi Listrik/Penerangan Bangunan Kantor														
							Jumlah Paket Komponen Instalasi Listrik/Penerangan Bangunan Kantor yang Disediakan	5 Laporan	1 Paket	1 Paket	1 Paket	9,998,537.00	Kota Bandar Lampung, Semua Kecamatan, Semua Kel/Desa	PENDAPATAN ASLI DAERAH (PAD)	Memperkuat reformasi politik, hukum dan birokrasi, serta memperkuat pencegahan dan pemberantasan korupsi, narkoba, judi, dan penyeludupan.	penguatan SDM yang unggul dan inovatif 5.Meningkatkan kualitas pelayanan publik dan inovasi daerah dengan memanfaatkan teknologi digital dan Sistem Informasi Daerah	Presentase Pelaksanaan Penatausahaan Keuangan dan Ketepatan Waktu	1 Paket	9,998,537.00	DINAS PERPUSTAKAAN DAN KEARSIPAN
	2	23	01	2.06	0002	Penyediaan Peralatan dan Perlengkapan Kantor														
							Jumlah Paket Peralatan dan Perlengkapan Kantor yang Disediakan	5 Paket	1 Paket	1 Paket	1 Paket	29,999,803.00	Kota Bandar Lampung, Semua Kecamatan, Semua Kel/Desa	PENDAPATAN ASLI DAERAH (PAD)	Memperkuat reformasi politik, hukum dan birokrasi, serta memperkuat pencegahan dan pemberantasan korupsi, narkoba, judi, dan penyeludupan.	penguatan SDM yang unggul dan inovatif 5.Meningkatkan kualitas pelayanan publik dan inovasi daerah dengan memanfaatkan teknologi digital dan Sistem Informasi Daerah	Presentase Pelaksanaan Penatausahaan Keuangan dan Ketepatan Waktu	1 Paket	29,999,803.00	DINAS PERPUSTAKAAN DAN KEARSIPAN
	2	23	01	2.06	0003	Penyediaan Peralatan Rumah Tangga														
							Jumlah Paket Peralatan Rumah Tangga yang Disediakan	5 Paket	1 Paket	1 Paket	1 Paket	13,999,230.00	Kota Bandar Lampung, Semua Kecamatan, Semua Kel/Desa	PENDAPATAN ASLI DAERAH (PAD)	Memperkuat reformasi politik, hukum dan birokrasi, serta memperkuat pencegahan dan pemberantasan korupsi, narkoba, judi, dan penyeludupan.	5.Meningkatkan kualitas pelayanan publik dan inovasi daerah dengan memanfaatkan teknologi digital dan Sistem Informasi Daerah	Presentase Pelaksanaan Penatausahaan Keuangan dan Ketepatan Waktu	1 Paket	13,999,230.00	DINAS PERPUSTAKAAN DAN KEARSIPAN
	2	23	01	2.06	0004	Penyediaan Bahan Logistik Kantor														
							Jumlah Paket Bahan Logistik Kantor yang Disediakan	5 Paket	1 Paket	1 Paket	1 Paket	14,990,000.00	Kota Bandar Lampung, Semua Kecamatan, Semua Kel/Desa	PENDAPATAN ASLI DAERAH (PAD)	Memperkuat reformasi politik, hukum dan birokrasi, serta memperkuat pencegahan dan pemberantasan korupsi, narkoba, judi, dan penyeludupan.	5.Meningkatkan kualitas pelayanan publik dan inovasi daerah dengan memanfaatkan teknologi digital dan Sistem Informasi Daerah	Presentase Pelaksanaan Penatausahaan Keuangan dan Ketepatan Waktu	1 Paket	14,990,000.00	DINAS PERPUSTAKAAN DAN KEARSIPAN
	2	23	01	2.06	0005	Penyediaan Barang Cetakan dan Penggandaan														
							Jumlah Paket Barang Cetakan dan Penggandaan yang Disediakan	11 Paket	1 Paket	7 Paket	1 Paket	20,999,808.00	Kota Bandar Lampung, Semua Kecamatan, Semua Kel/Desa	PENDAPATAN ASLI DAERAH (PAD)	Memperkuat reformasi politik, hukum dan birokrasi, serta memperkuat pencegahan dan pemberantasan korupsi, narkoba, judi, dan penyeludupan.	penguatan SDM yang unggul dan inovatif 5.Meningkatkan kualitas pelayanan publik dan inovasi daerah dengan memanfaatkan teknologi digital dan Sistem Informasi Daerah	Presentase Pelaksanaan Penatausahaan Keuangan dan Ketepatan Waktu	1 Paket	10,999,808.00	DINAS PERPUSTAKAAN DAN KEARSIPAN
	2	23	01	2.06	0006	Penyediaan Bahan Bacaan dan Peraturan Perundang-undangan														
							Jumlah Dokumen Bahan Bacaan dan Peraturan Perundang-Undangan yang Disediakan	5 Dokumen	7 Dokumen	1 Dokumen	7 Dokumen	10,800,000.00	Kota Bandar Lampung, Semua Kecamatan, Semua Kel/Desa	PENDAPATAN ASLI DAERAH (PAD)	Memperkuat reformasi politik, hukum dan birokrasi, serta memperkuat pencegahan dan pemberantasan korupsi, narkoba, judi, dan penyeludupan.	penguatan SDM yang unggul dan inovatif 5.Meningkatkan kualitas pelayanan publik dan inovasi daerah dengan memanfaatkan teknologi digital dan Sistem Informasi Daerah	Presentase Pelaksanaan Penatausahaan Keuangan dan Ketepatan Waktu	7 Dokumen	10,800,000.00	DINAS PERPUSTAKAAN DAN KEARSIPAN
	2	23	01	2.06	0008	Fasilitasi Kunjungan Tamu														
							Jumlah Laporan Fasilitasi Kunjungan Tamu	5 Laporan	12 Laporan	1 Laporan	1 Laporan	31,080,000.00	Kota Bandar Lampung, Semua Kecamatan, Semua Kel/Desa	PENDAPATAN ASLI DAERAH (PAD)	Memperkuat reformasi politik, hukum dan birokrasi, serta memperkuat pencegahan dan pemberantasan korupsi, narkoba, judi, dan penyeludupan.	penguatan SDM yang unggul dan inovatif	Presentase Pelaksanaan Penatausahaan Keuangan dan Ketepatan Waktu	1 Laporan	31,080,000.00	DINAS PERPUSTAKAAN DAN KEARSIPAN
	2	23	01	2.06	0009	Penyelenggaraan Rapat Koordinasi dan Konsultasi SKPD														
							Jumlah Laporan Penyelenggaraan Rapat Koordinasi dan Konsultasi SKPD	5 Laporan	5 Laporan	1 Laporan	1 Laporan	58,477,319.00	Kota Bandar Lampung, Semua Kecamatan, Semua Kel/Desa	PENDAPATAN ASLI DAERAH (PAD)	Memperkuat reformasi politik, hukum dan birokrasi, serta memperkuat pencegahan dan pemberantasan korupsi, narkoba, judi, dan penyeludupan.	penguatan SDM yang unggul dan inovatif 5.Meningkatkan kualitas pelayanan publik dan inovasi daerah dengan memanfaatkan teknologi digital dan Sistem Informasi Daerah	Presentase Pelaksanaan Penatausahaan Keuangan dan Ketepatan Waktu	1 Laporan	60,231,638.57	DINAS PERPUSTAKAAN DAN KEARSIPAN
	2	23	01	2.07		Pengadaan Barang Milik Daerah Penunjang Urusan Pemerintah Daerah	Pemenuhan Kebutuhan Inventaris Kantor	100 %	99%	100 %	100 %	410,000,000.00			-	-	Meningkatnya Penyelengaraan Urusan Perpustakaan dan Kearsipan	100 %	101,826,521.07	
	2	23	01	2.07	0002	Pengadaan Kendaraan Dinas Operasional atau Lapangan														
							Jumlah Unit Kendaraan Dinas Operasional atau Lapangan yang Disediakan				0 Unit	0,00	Kota Bandar Lampung, Semua Kecamatan, Semua Kel/Desa	PENDAPATAN ASLI DAERAH (PAD)	-	-	Meningkatnya Penyelengaraan Urusan Perpustakaan dan Kearsipan	0 Unit	35,000,000.00	DINAS PERPUSTAKAAN DAN KEARSIPAN
	2	23	01	2.07	0006	Pengadaan Peralatan dan Mesin Lainnya														
							Jumlah Unit Peralatan dan Mesin Lainnya yang Disediakan	17 Unit	0 Unit	0 Unit	36 Unit	255,000,000.00	-	PENDAPATAN ASLI DAERAH (PAD)	Memperkuat reformasi politik, hukum dan birokrasi, serta memperkuat pencegahan dan pemberantasan korupsi, narkoba, judi, dan penyeludupan.	penguatan SDM yang unggul dan inovatif 5.Meningkatkan kualitas pelayanan publik dan inovasi daerah dengan memanfaatkan teknologi digital dan Sistem Informasi Daerah	Meningkatnya Penyelengaraan Urusan Perpustakaan dan Kearsipan	36 Unit	30,000,000.00	DINAS PERPUSTAKAAN DAN KEARSIPAN
	2	23	01	2.07	0011	Pengadaan Sarana dan Prasarana Pendukung Gedung Kantor atau Bangunan Lainnya														
							Jumlah Unit Sarana dan Prasarana Pendukung Gedung Kantor atau Bangunan Lainnya yang Disediakan	32 Unit	4 Unit		8 Unit	155,000,000.00	Kota Bandar Lampung, Semua Kecamatan, Semua Kel/Desa	PENDAPATAN ASLI DAERAH (PAD)	Memperkuat reformasi politik, hukum dan birokrasi, serta memperkuat pencegahan dan pemberantasan korupsi, narkoba, judi, dan penyeludupan.	penguatan SDM yang unggul dan inovatif	Meningkatnya Penyelengaraan Urusan Perpustakaan dan Kearsipan	8 Unit	36,826,521.07	DINAS PERPUSTAKAAN DAN KEARSIPAN
	2	23	01	2.08		Penyediaan Jasa Penunjang Urusan Pemerintahan Daerah	Pemenuhan Jasa Penunjang Kebutuhan OPD	98%	100 %	100 %	100 %	490,930,874.76			Memperkuat reformasi politik, hukum dan birokrasi, serta memperkuat pencegahan dan pemberantasan korupsi, narkoba, judi, dan penyeludupan.	penguatan SDM yang unggul dan inovatif 5.Meningkatkan kualitas pelayanan publik dan inovasi daerah dengan memanfaatkan teknologi digital dan Sistem Informasi Daerah	Meningkatnya Penyelengaraan Urusan Perpustakaan dan Kearsipan	100 %	576,000,000.00	
	2	23	01	2.08	0002	Penyediaan Jasa Komunikasi, Sumber Daya Air dan Listrik														

No	Kode					Urusan / Bidang Urusan / Program / Outcome / Kegiatan / Sub Kegiatan	Indikator Program / Kegiatan / Sub Kegiatan	Target Akhir Periode Renstra OPD	Realisasi Capaian RENJA OPD Tahun 2024	Prakiraan Capaian Target RENJA OPD Tahun 2025	Capaian Kinerja Dan Kerangka Pendanaan						Kelompok Sasaran	Prakiraan Maju Rencana Tahun 2027		Perangkat Daerah Penanggung Jawab
											Target 2026	Pagu Indikatif (Rp)	Lokasi	Sumber Dana	Prioritas			Target	Pagu Indikatif (Rp)	
															Nasional	Daerah				
1	2					3	4	5	6	7	8	9	10	11	12	13	14	15	16	17
							Jumlah Laporan Penyediaan Jasa Komunikasi, Sumber Daya Air dan Listrik yang Disediakan	60 Laporan	12 Laporan	12 Laporan	12 Laporan	226,930,874.76	Kota Bandar Lampung, Semua Kecamatan, Semua Kel/Desa	PENDAPATAN ASLI DAERAH (PAD)	Memperkuat reformasi politik, hukum dan birokrasi, serta memperkuat pencegahan dan pemberantasan korupsi, narkoba, judi, dan penyeludupan.	penguatan SDM yang unggul dan inovatif 5.Meningkatkan kualitas pelayanan publik dan inovasi daerah dengan memanfaatkan teknologi digital dan Sistem Informasi Daerah	Meningkatnya Penyelengaraan Urusan Perpustakaan dan Kearsipan	12 Laporan	312,000,000.00	DINAS PERPUSTAKAAN DAN KEARSIPAN
	2	23	01	2.08	0004	Penyediaan Jasa Pelayanan Umum Kantor														
							Jumlah Laporan Penyediaan Jasa Pelayanan Umum Kantor yang Disediakan	60 Laporan	12 Laporan	12 Laporan	12 Laporan	264,000,000.00	Kota Bandar Lampung, Semua Kecamatan, Semua Kel/Desa	PENDAPATAN ASLI DAERAH (PAD)	Memperkuat reformasi politik, hukum dan birokrasi, serta memperkuat pencegahan dan pemberantasan korupsi, narkoba, judi, dan penyeludupan.	penguatan SDM yang unggul dan inovatif 5.Meningkatkan kualitas pelayanan publik dan inovasi daerah dengan memanfaatkan teknologi digital dan Sistem Informasi Daerah	Meningkatnya Penyelengaraan Urusan Perpustakaan dan Kearsipan	12 Laporan	264,000,000.00	DINAS PERPUSTAKAAN DAN KEARSIPAN
	2	23	01	2.09		Pemeliharaan Barang Milik Daerah Penunjang Urusan Pemerintahan Daerah	'Inventaris Kantor yang Terpelihara	5	98%	100 %	100 %	320,600,000.00			Memperkuat reformasi politik, hukum dan birokrasi, serta memperkuat pencegahan dan pemberantasan korupsi, narkoba, judi, dan penyeludupan.	penguatan SDM yang unggul dan inovatif 5.Meningkatkan kualitas pelayanan publik dan inovasi daerah dengan memanfaatkan teknologi digital dan Sistem Informasi Daerah	Meningkatnya Penyelengaraan Urusan Perpustakaan dan Kearsipan	100 %	202,766,800.00	
	2	23	01	2.09	0001	Penyediaan Jasa Pemeliharaan, Biaya Pemeliharaan, dan Pajak Kendaraan Perorangan Dinas atau Kendaraan Dinas Jabatan														
							Jumlah Kendaraan Perorangan Dinas atau Kendaraan Dinas Jabatan yang Dipelihara dan dibayarkan Pajaknya	2 Unit	1 Unit	2 Unit	2 Unit	42,430,000.00	Kota Bandar Lampung, Semua Kecamatan, Semua Kel/Desa	PENDAPATAN ASLI DAERAH (PAD)	Memperkuat reformasi politik, hukum dan birokrasi, serta memperkuat pencegahan dan pemberantasan korupsi, narkoba, judi, dan penyeludupan.	penguatan SDM yang unggul dan inovatif 5.Meningkatkan kualitas pelayanan publik dan inovasi daerah dengan memanfaatkan teknologi digital dan Sistem Informasi Daerah	Meningkatnya Penyelengaraan Urusan Perpustakaan dan Kearsipan	2 Unit	42,430,000.00	DINAS PERPUSTAKAAN DAN KEARSIPAN
	2	23	01	2.09	0002	Penyediaan Jasa Pemeliharaan, Biaya Pemeliharaan, Pajak dan Perizinan Kendaraan Dinas Operasional atau Lapangan														
							Jumlah Kendaraan Dinas Operasional atau Lapangan yang Dipelihara dan dibayarkan Pajak dan Perizinannya	30 Unit	6 Unit	6 Unit	6 Unit	129,550,000.00	Kota Bandar Lampung, Semua Kecamatan, Semua Kel/Desa	PENDAPATAN ASLI DAERAH (PAD)	Memperkuat reformasi politik, hukum dan birokrasi, serta memperkuat pencegahan dan pemberantasan korupsi, narkoba, judi, dan penyeludupan.	penguatan SDM yang unggul dan inovatif 5.Meningkatkan kualitas pelayanan publik dan inovasi daerah dengan memanfaatkan teknologi digital dan Sistem Informasi Daerah	Meningkatnya Penyelengaraan Urusan Perpustakaan dan Kearsipan	6 Unit	134,732,000.00	DINAS PERPUSTAKAAN DAN KEARSIPAN
	2	23	01	2.09	0006	Pemeliharaan Peralatan dan Mesin Lainnya														
							Jumlah Peralatan dan Mesin Lainnya yang Dipelihara	312 Unit	2 Unit	44 Unit	67 Unit	140,620,000.00	Kota Bandar Lampung, Semua Kecamatan, Semua Kel/Desa	PENDAPATAN ASLI DAERAH (PAD)	Memperkuat reformasi politik, hukum dan birokrasi, serta memperkuat pencegahan dan pemberantasan korupsi, narkoba, judi, dan penyeludupan.	penguatan SDM yang unggul dan inovatif 5.Meningkatkan kualitas pelayanan publik dan inovasi daerah dengan memanfaatkan teknologi digital dan Sistem Informasi Daerah	Meningkatnya Penyelengaraan Urusan Perpustakaan dan Kearsipan	67 Unit	15,204,800.00	DINAS PERPUSTAKAAN DAN KEARSIPAN
	2	23	01	2.09	0011	Pemeliharaan/Rehabilitasi Sarana dan Prasarana Pendukung Gedung Kantor atau Bangunan Lainnya														
							Jumlah Sarana dan Prasarana Pendukung Gedung Kantor atau Bangunan Lainnya yang Dipelihara/Direhabilitasi	14 Unit	2 Unit	2 Unit	3 Unit	8,000,000.00	-	PENDAPATAN ASLI DAERAH (PAD)	Memperkuat reformasi politik, hukum dan birokrasi, serta memperkuat pencegahan dan pemberantasan korupsi, narkoba, judi, dan penyeludupan.	-	Meningkatnya Penyelengaraan Urusan Perpustakaan dan Kearsipan	3 Unit	10,400,000.00	DINAS PERPUSTAKAAN DAN KEARSIPAN
108	2	23	02			PROGRAM PEMBINAAN PERPUSTAKAAN	Nilai Tingkat Kegemaran Membaca Masyarakat	45%	60%		81,3 %	1,066,604,217.55						83.15%	895,104,406.24	
	2	23	02	2.01		Pengelolaan Perpustakaan Tingkat Daerah Kabupaten/Kota	Presentase Peningkatan Standard Perpustakaan	100%	100%	0.07	10 %	599,095,447.55			Memperkuat pembangunan sumber daya manusia (SDM), sains, teknologi, pendidikan, kesehatan, prestasi olahraga, kesetaraan gender, serta penguatan peran perempuan, pemuda (generasi milenial dan generasi Z), dan penyandang disabilitas.	penguatan SDM yang unggul dan inovatif 5.Meningkatkan kualitas pelayanan publik dan inovasi daerah dengan memanfaatkan teknologi digital dan Sistem Informasi Daerah	Meningkatnya Layanan Perpustakaan Sesuai Standar Nasional Perpustakaan	10 %	551,089,028.44	
	2	23	02	2.01	0004	Pembinaan Perpustakaan pada Satuan Pendidikan Dasar di Seluruh Wilayah Kabupaten/Kota Sesuai dengan Standar Nasional Perpustakaan														
							Jumlah Perpustakaan pada Satuan Pendidikan Dasar dan yang Dilakukan Pembinaan dalam Mewujudkan Standar Nasional Perpustakaan	125 Perpustakaan	25 Perpustakaan	25 Perpustakaan	25 Perpustakaan	25,500,000.00	Kota Bandar Lampung, Semua Kecamatan, Semua Kel/Desa	PENDAPATAN ASLI DAERAH (PAD)	Memperkuat pembangunan sumber daya manusia (SDM), sains, teknologi, pendidikan, kesehatan, prestasi olahraga, kesetaraan gender, serta penguatan peran perempuan, pemuda (generasi milenial dan generasi Z), dan penyandang disabilitas.	penguatan SDM yang unggul dan inovatif 5.Meningkatkan kualitas pelayanan publik dan inovasi daerah dengan memanfaatkan teknologi digital dan Sistem Informasi Daerah	Meningkatnya Layanan Perpustakaan Sesuai Standar Nasional Perpustakaan	25 Perpustakaan	25,500,000.00	DINAS PERPUSTAKAAN DAN KEARSIPAN
	2	23	02	2.01	0011	Pengembangan Perpustakaan di Tingkat Daerah Kabupaten/Kota														
							Jumlah Perpustakaan yang Dikembangkan di Tingkat Daerah Kabupaten/Kota Sesuai Standar Nasional Perpustakaan di Wilayah Kabupaten/Kota Sesuai Kewenangannya	100 Perpustakaan	-	20 Perpustakaan	20 Perpustakaan	37,000,000.00	Kota Bandar Lampung, Semua Kecamatan, Semua Kel/Desa	PENDAPATAN ASLI DAERAH (PAD)	Memperkuat pembangunan sumber daya manusia (SDM), sains, teknologi, pendidikan, kesehatan, prestasi olahraga, kesetaraan gender, serta penguatan peran perempuan, pemuda (generasi milenial dan generasi Z), dan penyandang disabilitas.	penguatan SDM yang unggul dan inovatif 5.Meningkatkan kualitas pelayanan publik dan inovasi daerah dengan memanfaatkan teknologi digital dan Sistem Informasi Daerah	Meningkatnya Layanan Perpustakaan Sesuai Standar Nasional Perpustakaan	20 Perpustakaan	37,619,955.18	DINAS PERPUSTAKAAN DAN KEARSIPAN
	2	23	02	2.01	0013	Pembinaan Perpustakaan Umum dan Khusus Tingkat Kabupaten/Kota														
							Jumlah perpustakaan umum dan khusus yang dibina sesuai kewenangan Kabupaten/Kota dalam mewujudkan Standar Nasional Perpustakaan	250 Orang	0		8 Perpustakaan	30,300,000.00	Kota Bandar Lampung, Semua Kecamatan, Semua Kel/Desa	PENDAPATAN ASLI DAERAH (PAD)	Memperkuat pembangunan sumber daya manusia (SDM), sains, teknologi, pendidikan, kesehatan, prestasi olahraga, kesetaraan gender, serta penguatan peran perempuan, pemuda (generasi milenial dan generasi Z), dan penyandang disabilitas.	penguatan SDM yang unggul dan inovatif 5.Meningkatkan kualitas pelayanan publik dan inovasi daerah dengan memanfaatkan teknologi digital dan Sistem Informasi Daerah	Meningkatnya Layanan Perpustakaan Sesuai Standar Nasional Perpustakaan	8 Perpustakaan	30,600,000.00	DINAS PERPUSTAKAAN DAN KEARSIPAN
	2	23	02	2.01	0014	Pemanfaatan Koleksi Perpustakaan (Cetak/Digital) oleh Masyarakat														

No	Kode					Urusan / Bidang Urusan / Program / Outcome / Kegiatan / Sub Kegiatan	Indikator Program / Kegiatan / Sub Kegiatan	Target Akhir Periode Renstra OPD	Realisasi Capaian RENJA OPD Tahun 2024	Prakiraan Capaian Target RENJA OPD Tahun 2025	Capaian Kinerja Dan Kerangka Pendanaan						Kelompok Sasaran	Prakiraan Maju Rencana Tahun 2027		Perangkat Daerah Penanggung Jawab
											Target 2026	Pagu Indikatif (Rp)	Lokasi	Sumber Dana	Prioritas			Target	Pagu Indikatif (Rp)	
															Nasional	Daerah				
1	2					3	4	5	6	7	8	9	10	11	12	13	14	15	16	17
							Jumlah koleksi perpustakaan (cetak/digital) yang dimanfaatkan oleh masyarakat		0		465 Eksemplar	71,000,000.00	Kota Bandar Lampung, Semua Kecamatan, Semua Kel/Desa	PENDAPATAN ASLI DAERAH (PAD)	Memperkuat pembangunan sumber daya manusia (SDM), sains, teknologi, pendidikan, kesehatan, prestasi olahraga, kesetaraan gender, serta penguatan peran perempuan, pemuda (generasi milenial dan generasi Z), dan penyandang disabilitas.	penguatan SDM yang unggul dan inovatif 5.Meningkatkan kualitas pelayanan publik dan inovasi daerah dengan memanfaatkan teknologi digital dan Sistem Informasi Daerah	Meningkatnya Layanan Perpustakaan Sesuai Standar Nasional Perpustakaan	465 Eksemplar	71,400,000.00	DINAS PERPUSTAKAAN DAN KEARSIPAN
	2	23	02	2.01	0016	Peningkatan Kapasitas Tenaga Perpustakaan dan Pustakawan Tingkat Daerah Kabupaten/Kota														
							Jumlah tenaga perpustakaan yang ditingkatkan kapasitasnya dan mendapat sertifikasi Tenaga Perpustakaan dan Pustakawan Tingkat Daerah Kabupaten/Kota		50 Orang	50 Orang	50 Orang	25,000,000.00	Kota Bandar Lampung, Semua Kecamatan, Semua Kel/Desa	PENDAPATAN ASLI DAERAH (PAD)	Memperkuat pembangunan sumber daya manusia (SDM), sains, teknologi, pendidikan, kesehatan, prestasi olahraga, kesetaraan gender, serta penguatan peran perempuan, pemuda (generasi milenial dan generasi Z), dan penyandang disabilitas.	penguatan SDM yang unggul dan inovatif 5.Meningkatkan kualitas pelayanan publik dan inovasi daerah dengan memanfaatkan teknologi digital dan Sistem Informasi Daerah	Meningkatnya Layanan Perpustakaan Sesuai Standar Nasional Perpustakaan	50 Orang	25,000,000.00	DINAS PERPUSTAKAAN DAN KEARSIPAN
	2	23	02	2.01	0017	Penyusunan Data dan Informasi Perpustakaan														
							Jumlah Data dan informasi Perpustakaan	5 Dokumen	0	1 Dokumen	1 Dokumen	73,000,000.00	Kota Bandar Lampung, Semua Kecamatan, Semua Kel/Desa	PENDAPATAN ASLI DAERAH (PAD)	Memperkuat pembangunan sumber daya manusia (SDM), sains, teknologi, pendidikan, kesehatan, prestasi olahraga, kesetaraan gender, serta penguatan peran perempuan, pemuda (generasi milenial dan generasi Z), dan penyandang disabilitas.	penguatan SDM yang unggul dan inovatif 5.Meningkatkan kualitas pelayanan publik dan inovasi daerah dengan memanfaatkan teknologi digital dan Sistem Informasi Daerah	Meningkatnya Layanan Perpustakaan Sesuai Standar Nasional Perpustakaan	1 Dokumen	73,370,909.28	DINAS PERPUSTAKAAN DAN KEARSIPAN
	2	23	02	2.01	0018	Pengelolaan dan Pengembangan Bahan Perpustakaan														
							Jumlah Bahan Perpustakaan yang dikelola dan dikembangkan untuk Mewujudkan Keberagaman Koleksi Perpustakaan	3500 Ekslempar	603 Ekslempar	700 Ekslempar	700 Eksemplar	179,295,447.55	Kota Bandar Lampung, Semua Kecamatan, Semua Kel/Desa	PENDAPATAN ASLI DAERAH (PAD)	Memperkuat pembangunan sumber daya manusia (SDM), sains, teknologi, pendidikan, kesehatan, prestasi olahraga, kesetaraan gender, serta penguatan peran perempuan, pemuda (generasi milenial dan generasi Z), dan penyandang disabilitas.	penguatan SDM yang unggul dan inovatif 5.Meningkatkan kualitas pelayanan publik dan inovasi daerah dengan memanfaatkan teknologi digital dan Sistem Informasi Daerah	Meningkatnya Layanan Perpustakaan Sesuai Standar Nasional Perpustakaan	700 Eksemplar	133,199,793.96	DINAS PERPUSTAKAAN DAN KEARSIPAN
	2	23	02	2.01	0019	Pengembangan Kekhasan Koleksi Perpustakaan Daerah Tingkat Kabupaten/Kota														
							Jumlah Koleksi Perpustakaan Khas Dearah Tingkat Kabupaten/Kota yang Dikembangkan	1250 Ekslempar	0 Eksemplar	250 Ekslempar	250 Eksemplar	36,000,000.00	Kota Bandar Lampung, Semua Kecamatan, Semua Kel/Desa	PENDAPATAN ASLI DAERAH (PAD)	Memperkuat pembangunan sumber daya manusia (SDM), sains, teknologi, pendidikan, kesehatan, prestasi olahraga, kesetaraan gender, serta penguatan peran perempuan, pemuda (generasi milenial dan generasi Z), dan penyandang disabilitas.	penguatan SDM yang unggul dan inovatif 5.Meningkatkan kualitas pelayanan publik dan inovasi daerah dengan memanfaatkan teknologi digital dan Sistem Informasi Daerah	Meningkatnya Layanan Perpustakaan Sesuai Standar Nasional Perpustakaan	250 Eksemplar	32,640,000.00	DINAS PERPUSTAKAAN DAN KEARSIPAN
	2	23	02	2.01	0020	Pengembangan dan Pemeliharaan Layanan Perpustakaan Elektronik														
							Jumlah Layanan Perpustakaan Elektronik yang Dikembangkan dengan Manajemen Layanan TIK	5 Perpustakaan	3 Perpustakaan	1 Perpustakaan	1 Perpustakaan	122,000,000.00	Kota Bandar Lampung, Semua Kecamatan, Semua Kel/Desa	PENDAPATAN ASLI DAERAH (PAD)	Memperkuat pembangunan sumber daya manusia (SDM), sains, teknologi, pendidikan, kesehatan, prestasi olahraga, kesetaraan gender, serta penguatan peran perempuan, pemuda (generasi milenial dan generasi Z), dan penyandang disabilitas.	penguatan SDM yang unggul dan inovatif 5.Meningkatkan kualitas pelayanan publik dan inovasi daerah dengan memanfaatkan teknologi digital dan Sistem Informasi Daerah	Meningkatnya Layanan Perpustakaan Sesuai Standar Nasional Perpustakaan	1 Perpustakaan	121,758,370.02	DINAS PERPUSTAKAAN DAN KEARSIPAN
	2	23	02	2.02		Pembudayaan Gemar Membaca Tingkat Daerah Kabupaten/Kota	Presentase Peningkatan Pengunjung Perpustakaan	95 Peserta	95 Peserta	2 Peserta	20 %	467,508,770.00			Memperkuat pembangunan sumber daya manusia (SDM), sains, teknologi, pendidikan, kesehatan, prestasi olahraga, kesetaraan gender, serta penguatan peran perempuan, pemuda (generasi milenial dan generasi Z), dan penyandang disabilitas.	penguatan SDM yang unggul dan inovatif 5.Meningkatkan kualitas pelayanan publik dan inovasi daerah dengan memanfaatkan teknologi digital dan Sistem Informasi Daerah	Meningkatnya Layanan Perpustakaan Sesuai Standar Nasional Perpustakaan	20 %	344,015,377.80	
	2	23	02	2.02	0007	Pengembangan Literasi Berbasis Inklusi Sosial														
							Jumlah layanan perpustakaan berbasis inklusi sosial di wilayah Kabupaten/Kota yang dikembangkan	15 Perpustakaan	3 Perpustakaan	3 Perpustakaan	3 Perpustakaan	36,000,000.00	Kota Bandar Lampung, Semua Kecamatan, Semua Kel/Desa	PENDAPATAN ASLI DAERAH (PAD)	Memperkuat pembangunan sumber daya manusia (SDM), sains, teknologi, pendidikan, kesehatan, prestasi olahraga, kesetaraan gender, serta penguatan peran perempuan, pemuda (generasi milenial dan generasi Z), dan penyandang disabilitas.	penguatan SDM yang unggul dan inovatif 5.Meningkatkan kualitas pelayanan publik dan inovasi daerah dengan memanfaatkan teknologi digital dan Sistem Informasi Daerah	Meningkatnya Layanan Perpustakaan Sesuai Standar Nasional Perpustakaan	3 Perpustakaan	36,397,666.24	DINAS PERPUSTAKAAN DAN KEARSIPAN
	2	23	02	2.02	0009	Pemberian Penghargaan Gerakan Budaya Gemar Membaca														
							Jumlah Orang yang Mendapatkan Penghargaan Gerakan Budaya Gemar Membaca Tingkat Kabupaten Kota	120 Orang	50 Orang	24 Orang	50 Orang	130,000,000.00	Kota Bandar Lampung, Semua Kecamatan, Semua Kel/Desa	PENDAPATAN ASLI DAERAH (PAD)	Memperkuat pembangunan sumber daya manusia (SDM), sains, teknologi, pendidikan, kesehatan, prestasi olahraga, kesetaraan gender, serta penguatan peran perempuan, pemuda (generasi milenial dan generasi Z), dan penyandang disabilitas.	penguatan SDM yang unggul dan inovatif 5.Meningkatkan kualitas pelayanan publik dan inovasi daerah dengan memanfaatkan teknologi digital dan Sistem Informasi Daerah	Meningkatnya Layanan Perpustakaan Sesuai Standar Nasional Perpustakaan	50 Orang	100,000,000.00	DINAS PERPUSTAKAAN DAN KEARSIPAN
	2	23	02	2.02	0010	Sosialisasi Budaya Baca dan Literasi pada Satuan Pendidikan Dasar dan Masyarakat														
							Jumlah Lokus Pembudayaan Kegemaran Membaca dan Literasi pada Satuan Pendidikan Dasar dan Masyarakat	10 Lokus	2 Lokus	2 Lokus	2 Lokus	301,508,770.00	Kota Bandar Lampung, Semua Kecamatan, Semua Kel/Desa	PENDAPATAN ASLI DAERAH (PAD)	Memperkuat pembangunan sumber daya manusia (SDM), sains, teknologi, pendidikan, kesehatan, prestasi olahraga, kesetaraan gender, serta penguatan peran perempuan, pemuda (generasi milenial dan generasi Z), dan penyandang disabilitas.	penguatan SDM yang unggul dan inovatif 5.Meningkatkan kualitas pelayanan publik dan inovasi daerah dengan memanfaatkan teknologi digital dan Sistem Informasi Daerah	Meningkatnya Layanan Perpustakaan Sesuai Standar Nasional Perpustakaan	2 Lokus	207,617,711.56	DINAS PERPUSTAKAAN DAN KEARSIPAN

No	Kode					Urusan / Bidang Urusan / Program / Outcome / Kegiatan / Sub Kegiatan	Indikator Program / Kegiatan / Sub Kegiatan	Target Akhir Periode Renstra OPD	Realisasi Capaian RENJA OPD Tahun 2024	Prakiraan Capaian Target RENJA OPD Tahun 2025	Capaian Kinerja Dan Kerangka Pendanaan						Kelompok Sasaran	Prakiraan Maju Rencana Tahun 2027		Perangkat Daerah Penanggung Jawab
											Target 2026	Pagu Indikatif (Rp)	Lokasi	Sumber Dana	Prioritas			Target	Pagu Indikatif (Rp)	
															Nasional	Daerah				
1	2					3	4	5	6	7	8	9	10	11	12	13	14	15	16	17
109	2	23	03			PROGRAM PELESTARIAN KOLEKSI NASIONAL DAN NASKAH KUNO	Persentase Koleksi Nasional dan Naska Kuno yang Dimiliki	9 naskah	9 Naskah	5	5%	103,757,000.00						5%	101,500,000.00	
	2	23	03	2.01		Pelestarian Naskah Kuno Milik Daerah Kabupaten/Kota	Jumlah Naskah Yang Diselamatkan	24 Naskah			5 Naskah	72,257,000.00			Memperkuat pembangunan sumber daya manusia (SDM), sains, teknologi, pendidikan, kesehatan, prestasi olahraga, kesetaraan gender, serta penguatan peran perempuan, pemuda (generasi milenial dan generasi Z), dan penyandang disabilitas.	penguatan SDM yang unggul dan inovatif 5.Meningkatkan kualitas pelayanan publik dan inovasi daerah dengan memanfaatkan teknologi digital dan Sistem Informasi Daerah	Meningkatnya Layanan Perpustakaan Sesuai Standar Nasional Perpustakaan	5 Naskah	70,000,000.00	
	2	23	03	2.01	0004	Pengembangan, Pengolahan dan Pengalihmediaan Naskah Kuno yang Dimiliki oleh Masyarakat untuk Dilestarikan dan Didayagunakan														
							Jumlah Naskah Kuno yang dimiliki masyarakat yang dilakukan pengembangan, pengolahan, pengalihmediaan untuk dilestarikan dan didayagunakan	25 Eksemplar	0		5 Eksemplar	72,257,000.00	Kota Bandar Lampung, Semua Kecamatan, Semua Kel/Desa	PENDAPATAN ASLI DAERAH (PAD)	Memperkuat pembangunan sumber daya manusia (SDM), sains, teknologi, pendidikan, kesehatan, prestasi olahraga, kesetaraan gender, serta penguatan peran perempuan, pemuda (generasi milenial dan generasi Z), dan penyandang disabilitas.	penguatan SDM yang unggul dan inovatif 5.Meningkatkan kualitas pelayanan publik dan inovasi daerah dengan memanfaatkan teknologi digital dan Sistem Informasi Daerah	Meningkatnya Layanan Perpustakaan Sesuai Standar Nasional Perpustakaan	5 Eksemplar	70,000,000.00	DINAS PERPUSTAKAAN DAN KEARSIPAN
	2	23	03	2.02		Pengembangan Koleksi Budaya Etnis Nusantara yang Ditemukan oleh Pemerintah Daerah Kabupaten/Kota	Prosentase Koleksi Budaya Etnis Nusantara yang ditemukan oleh pemerintah daerah Kab/Kota	1000 Ekslempar	0	0	45 %	31,500,000.00			Memperkuat pembangunan sumber daya manusia (SDM), sains, teknologi, pendidikan, kesehatan, prestasi olahraga, kesetaraan gender, serta penguatan peran perempuan, pemuda (generasi milenial dan generasi Z), dan penyandang disabilitas.	penguatan SDM yang unggul dan inovatif 5.Meningkatkan kualitas pelayanan publik dan inovasi daerah dengan memanfaatkan teknologi digital dan Sistem Informasi Daerah	Meningkatnya Layanan Perpustakaan Sesuai Standar Nasional Perpustakaan	45 %	31,500,000.00	
	2	23	03	2.02	0003	Seleksi dan Pengadaan Koleksi Budaya Etnis Nusantara														
							Jumlah Koleksi Budaya Etnis Nusantara yang diseleksi dan dilakukan pengadaan oleh Perpustakaan Daerah Tingkat Kabupaten/Kota	119 eksemplar	119 eksemplar		75 Eksemplar	31,500,000.00	Kota Bandar Lampung, Semua Kecamatan, Semua Kel/Desa	PENDAPATAN ASLI DAERAH (PAD)	Memperkuat pembangunan sumber daya manusia (SDM), sains, teknologi, pendidikan, kesehatan, prestasi olahraga, kesetaraan gender, serta penguatan peran perempuan, pemuda (generasi milenial dan generasi Z), dan penyandang disabilitas.	penguatan SDM yang unggul dan inovatif 5.Meningkatkan kualitas pelayanan publik dan inovasi daerah dengan memanfaatkan teknologi digital dan Sistem Informasi Daerah	Meningkatnya Layanan Perpustakaan Sesuai Standar Nasional Perpustakaan	75 Eksemplar	31,500,000.00	DINAS PERPUSTAKAAN DAN KEARSIPAN
	2	24				URUSAN PEMERINTAHAN BIDANG KEARSIPAN						358,997,868.04							399,048,210.80	
110	2	24	02			PROGRAM PENGELOLAAN ARSIP	Tingkat Ketersediaan Arsip	77,00	22.20	65	35 %	286,367,979.45						40%	346,548,210.80	
	2	24	02	2.01		Pengelolaan Arsip Dinamis Daerah Kabupaten/Kota	Kapasitas SDM Bagi Pengelola Arsip tentang Kearsipan di Lingkungan Instansi Pemerintah/Swasta	2.5	49 Dokumen	0.5	50 %	191,568,320.58			Memperkuat pembangunan sumber daya manusia (SDM), sains, teknologi, pendidikan, kesehatan, prestasi olahraga, kesetaraan gender, serta penguatan peran perempuan, pemuda (generasi milenial dan generasi Z), dan penyandang disabilitas.	penguatan SDM yang unggul dan inovatif 5.Meningkatkan kualitas pelayanan publik dan inovasi daerah dengan memanfaatkan teknologi digital dan Sistem Informasi Daerah	Meningkatnya Tata Kelola Arsip Dinamis dan Statis	50 %	223,748,551.92	
	2	24	02	2.01	0001	Penciptaan dan Penggunaan Arsip Dinamis														
							Jumlah Naskah Dinas yang Diciptakan dan Digunakan	250 Berkas	400 Berkas	50 Berkas	50 Berkas	58,239,890.80	Kota Bandar Lampung, Semua Kecamatan, Semua Kel/Desa	PENDAPATAN ASLI DAERAH (PAD)	Memperkuat pembangunan sumber daya manusia (SDM), sains, teknologi, pendidikan, kesehatan, prestasi olahraga, kesetaraan gender, serta penguatan peran perempuan, pemuda (generasi milenial dan generasi Z), dan penyandang disabilitas.	penguatan SDM yang unggul dan inovatif 5.Meningkatkan kualitas pelayanan publik dan inovasi daerah dengan memanfaatkan teknologi digital dan Sistem Informasi Daerah	Meningkatnya Tata Kelola Arsip Dinamis dan Statis	50 Berkas	58,349,873.76	DINAS PERPUSTAKAAN DAN KEARSIPAN
	2	24	02	2.01	0002	Pemeliharaan dan Penyusutan Arsip Dinamis														
							Jumlah Naskah Dinas yang Dilakukan Pemeliharaan dan Penyusutan	1200 Berkas	600 Berkas	400 Berkas	120 Berkas	20,598,678.16	Kota Bandar Lampung, Semua Kecamatan, Semua Kel/Desa	PENDAPATAN ASLI DAERAH (PAD)	Memperkuat pembangunan sumber daya manusia (SDM), sains, teknologi, pendidikan, kesehatan, prestasi olahraga, kesetaraan gender, serta penguatan peran perempuan, pemuda (generasi milenial dan generasi Z), dan penyandang disabilitas.	penguatan SDM yang unggul dan inovatif 5.Meningkatkan kualitas pelayanan publik dan inovasi daerah dengan memanfaatkan teknologi digital dan Sistem Informasi Daerah	Meningkatnya Tata Kelola Arsip Dinamis dan Statis	120 Berkas	15,598,678.16	DINAS PERPUSTAKAAN DAN KEARSIPAN
	2	24	02	2.01	0003	Pengawasan Arsip Dinamis Kewenangan Kabupaten/Kota														
							Jumlah Laporan Hasil Pengawasan Arsip Dinamis Kewenangan Kabupaten/Kota		-		11 Laporan	36,729,751.62	Kota Bandar Lampung, Semua Kecamatan, Semua Kel/Desa	PENDAPATAN ASLI DAERAH (PAD)	Memperkuat pembangunan sumber daya manusia (SDM), sains, teknologi, pendidikan, kesehatan, prestasi olahraga, kesetaraan gender, serta penguatan peran perempuan, pemuda (generasi milenial dan generasi Z), dan penyandang disabilitas.	penguatan SDM yang unggul dan inovatif 5.Meningkatkan kualitas pelayanan publik dan inovasi daerah dengan memanfaatkan teknologi digital dan Sistem Informasi Daerah	Meningkatnya Tata Kelola Arsip Dinamis dan Statis	11 Laporan	22,800,000.00	DINAS PERPUSTAKAAN DAN KEARSIPAN
	2	24	02	2.01	0004	Penyediaan Prasarana dan Sarana Pengelolaan Arsip Statis			-											
							Jumlah prasarana dan sarana pengelolaan arsip statis		0		1 Unit	25,000,000.00	Kota Bandar Lampung, Semua Kecamatan, Semua Kel/Desa	PENDAPATAN ASLI DAERAH (PAD)	Memperkuat pembangunan sumber daya manusia (SDM), sains, teknologi, pendidikan, kesehatan, prestasi olahraga, kesetaraan gender, serta penguatan peran perempuan, pemuda (generasi milenial dan generasi Z), dan penyandang disabilitas.	penguatan SDM yang unggul dan inovatif 5.Meningkatkan kualitas pelayanan publik dan inovasi daerah dengan memanfaatkan teknologi digital dan Sistem Informasi Daerah	Meningkatnya Tata Kelola Arsip Dinamis dan Statis	1 Unit	75,000,000.00	DINAS PERPUSTAKAAN DAN KEARSIPAN
	2	24	02	2.01	0009	Monitoring dan evaluasi penyelenggaraan kearsipan yang menjadi kewenangan Kabupaten/Kota														

No	Kode					Urusan / Bidang Urusan / Program / Outcome / Kegiatan / Sub Kegiatan	Indikator Program / Kegiatan / Sub Kegiatan	Target Akhir Periode Renstra OPD	Realisasi Capaian RENJA OPD Tahun 2024	Prakiraan Capaian Target RENJA OPD Tahun 2025	Capaian Kinerja Dan Kerangka Pendanaan						Kelompok Sasaran	Prakiraan Maju Rencana Tahun 2027		Perangkat Daerah Penanggung Jawab
											Target 2026	Pagu Indikatif (Rp)	Lokasi	Sumber Dana	Prioritas			Target	Pagu Indikatif (Rp)	
															Nasional	Daerah				
1	2					3	4	5	6	7	8	9	10	11	12	13	14	15	16	17
							Jumlah laporan hasil monitoring dan evaluasi penyelenggaran kearsipan		0		1 Laporan	51,000,000.00	Kota Bandar Lampung, Semua Kecamatan, Semua Kel/Desa	PENDAPATAN ASLI DAERAH (PAD)	Memperkuat pembangunan sumber daya manusia (SDM), sains, teknologi, pendidikan, kesehatan, prestasi olahraga, kesetaraan gender, serta penguatan peran perempuan, pemuda (generasi milenial dan generasi Z), dan penyandang disabilitas.	penguatan SDM yang unggul dan inovatif 5.Meningkatkan kualitas pelayanan publik dan inovasi daerah dengan memanfaatkan teknologi digital dan Sistem Informasi Daerah	Meningkatnya Tata Kelola Arsip Dinamis dan Statis	1 Laporan	52,000,000.00	DINAS PERPUSTAKAAN DAN KEARSIPAN
	2	24	02	2.02		Pengelolaan Arsip Statis Daerah Kabupaten/Kota	Tertatanya Arsip Daerah	arsip	1000 Arsip	1	40 %	42,799,955.28			Memperkuat pembangunan sumber daya manusia (SDM), sains, teknologi, pendidikan, kesehatan, prestasi olahraga, kesetaraan gender, serta penguatan peran perempuan, pemuda (generasi milenial dan generasi Z), dan penyandang disabilitas.	penguatan SDM yang unggul dan inovatif 5.Meningkatkan kualitas pelayanan publik dan inovasi daerah dengan memanfaatkan teknologi digital dan Sistem Informasi Daerah	Meningkatnya Tata Kelola Arsip Dinamis dan Statis	40 %	70,799,955.28	
	2	24	02	2.02	0001	Pengumpulan dan Penyampaian Salinan Otentik Naskah Asli Arsip Terjaga kepada ANRI			-											
							Jumlah Salinan Otentik Naskah Asli Arsip Terjaga yang Dikumpulkan dan Disampaikan kepada ANRI	20 Arsip	10 Arsip	10 Arsip	10 Arsip	22,000,000.00	Kota Bandar Lampung, Semua Kecamatan, Semua Kel/Desa	PENDAPATAN ASLI DAERAH (PAD)	Memperkuat pembangunan sumber daya manusia (SDM), sains, teknologi, pendidikan, kesehatan, prestasi olahraga, kesetaraan gender, serta penguatan peran perempuan, pemuda (generasi milenial dan generasi Z), dan penyandang disabilitas.	penguatan SDM yang unggul dan inovatif 5.Meningkatkan kualitas pelayanan publik dan inovasi daerah dengan memanfaatkan teknologi digital dan Sistem Informasi Daerah	Meningkatnya Tata Kelola Arsip Dinamis dan Statis	10 Arsip	0,00	DINAS PERPUSTAKAAN DAN KEARSIPAN
	2	24	02	2.02	0004	Akuisisi, Pengolahan, Preservasi, dan Akses Arsip Statis														
							Jumlah Arsip Statis yang Dilakukan Akusisi, Pengolahan, Preservasi dan Akses Arsip Statis	500 Arsip	500 Arsip	100 Arsip	100 Arsip	20,799,955.28	Kota Bandar Lampung, Semua Kecamatan, Semua Kel/Desa	PENDAPATAN ASLI DAERAH (PAD)	Memperkuat pembangunan sumber daya manusia (SDM), sains, teknologi, pendidikan, kesehatan, prestasi olahraga, kesetaraan gender, serta penguatan peran perempuan, pemuda (generasi milenial dan generasi Z), dan penyandang disabilitas.	penguatan SDM yang unggul dan inovatif 5.Meningkatkan kualitas pelayanan publik dan inovasi daerah dengan memanfaatkan teknologi digital dan Sistem Informasi Daerah	Meningkatnya Tata Kelola Arsip Dinamis dan Statis	100 Arsip	20,799,955.28	DINAS PERPUSTAKAAN DAN KEARSIPAN
	2	24	02	2.02	0005	Pengembangan Khazanah Arsip Statis Melalui Wawancara Sejarah Lisan		5	97 Paket											
							Jumlah Khazanah Arsip Statis Melalui Wawancara Sejarah Lisan				0 Dokumen	0,00	Kota Bandar Lampung, Semua Kecamatan, Semua Kel/Desa	PENDAPATAN ASLI DAERAH (PAD)	-	penguatan SDM yang unggul dan inovatif 5.Meningkatkan kualitas pelayanan publik dan inovasi daerah dengan memanfaatkan teknologi digital dan Sistem Informasi Daerah	Meningkatnya Tata Kelola Arsip Dinamis dan Statis	0 Dokumen	50,000,000.00	DINAS PERPUSTAKAAN DAN KEARSIPAN
	2	24	02	2.03		Pengelolaan Simpul Jaringan Informasi Kearsipan Nasional Tingkat Kabupaten/Kota	Terkelolanya Simpul Jaringan Informasi Kearsipan Nasional Tingkat Kabupaten/Kota	140 Pengguna	54 Pengguna	10 Pengguna	26 %	51,999,703.59			Memperkuat pembangunan sumber daya manusia (SDM), sains, teknologi, pendidikan, kesehatan, prestasi olahraga, kesetaraan gender, serta penguatan peran perempuan, pemuda (generasi milenial dan generasi Z), dan penyandang disabilitas.	penguatan SDM yang unggul dan inovatif 5.Meningkatkan kualitas pelayanan publik dan inovasi daerah dengan memanfaatkan teknologi digital dan Sistem Informasi Daerah	Meningkatnya Tata Kelola Arsip Dinamis dan Statis	26 %	51,999,703.60	
	2	24	02	2.03	0001	Penyediaan Informasi, Akses dan Layanan Kearsipan Tingkat Daerah Kabupaten/Kota Melalui JIKN														
							Jumlah Layanan Penyediaan Informasi, Akses dan Layanan Kearsipan Tingkat Daerah Kabupaten/Kota Melalui JIKN	3 Laporan	0	1 Laporan	54 Pengguna	31,199,924.08	Kota Bandar Lampung, Semua Kecamatan, Semua Kel/Desa	PENDAPATAN ASLI DAERAH (PAD)	Memperkuat pembangunan sumber daya manusia (SDM), sains, teknologi, pendidikan, kesehatan, prestasi olahraga, kesetaraan gender, serta penguatan peran perempuan, pemuda (generasi milenial dan generasi Z), dan penyandang disabilitas.	penguatan SDM yang unggul dan inovatif 5.Meningkatkan kualitas pelayanan publik dan inovasi daerah dengan memanfaatkan teknologi digital dan Sistem Informasi Daerah	Meningkatnya Tata Kelola Arsip Dinamis dan Statis	54 Pengguna	31,199,924.08	DINAS PERPUSTAKAAN DAN KEARSIPAN
	2	24	02	2.03	0002	Pemberdayaan Kapasitas Unit Kearsipan dan Lembaga Kearsipan Daerah Kabupaten/Kota		0.8	0	0.2										
							Jumlah Laporan Hasil Pemberdayaan Kapasitas Unit Kearsipan dan Lembaga Kearsipan Daerah Kabupaten/Kota	450 Arsip	0	150 Arsip	1 Laporan	20,799,779.51	Kota Bandar Lampung, Semua Kecamatan, Semua Kel/Desa	PENDAPATAN ASLI DAERAH (PAD)	-	penguatan SDM yang unggul dan inovatif	Meningkatnya Tata Kelola Arsip Dinamis dan Statis	1 Laporan	20,799,779.52	DINAS PERPUSTAKAAN DAN KEARSIPAN
111	2	24	03			PROGRAM PERLINDUNGAN DAN PENYELAMATAN ARSIP	Persentase Cakupan Perlindungan dan Penyelamatan Arsip				20%	72,629,888.59						20%	52,500,000.00	
	2	24	03	2.01		Pemusnahan Arsip Dilingkungan Pemerintah Daerah Kabupaten/Kota yang Memiliki Retensi di Bawah 10 (Sepuluh) Tahun	Pelaksanaan Pemusnahan Arsip Yang Memiliki Resensi dibawah 10 Tahun	250 Berkas	0	150 Berkas	230 Arsip	72,629,888.59			Memperkuat pembangunan sumber daya manusia (SDM), sains, teknologi, pendidikan, kesehatan, prestasi olahraga, kesetaraan gender, serta penguatan peran perempuan, pemuda (generasi milenial dan generasi Z), dan penyandang disabilitas.	penguatan SDM yang unggul dan inovatif 5.Meningkatkan kualitas pelayanan publik dan inovasi daerah dengan memanfaatkan teknologi digital dan Sistem Informasi Daerah	Meningkatnya Tata Kelola Arsip Dinamis dan Statis	230 Arsip	52,500,000.00	
	2	24	03	2.01	0003	Pelaksanaan Pemusnahan Arsip yang Memiliki Retensi di Bawah 10 Tahun														
							Jumlah Arsip yang Memiliki Retensi Di Bawah 10 Tahun yang Dimusnahkan	500 Berkas	0		100 Berkas	22,629,888.59	Kota Bandar Lampung, Semua Kecamatan, Semua Kel/Desa	PENDAPATAN ASLI DAERAH (PAD)	Memperkuat pembangunan sumber daya manusia (SDM), sains, teknologi, pendidikan, kesehatan, prestasi olahraga, kesetaraan gender, serta penguatan peran perempuan, pemuda (generasi milenial dan generasi Z), dan penyandang disabilitas.	penguatan SDM yang unggul dan inovatif 5.Meningkatkan kualitas pelayanan publik dan inovasi daerah dengan memanfaatkan teknologi digital dan Sistem Informasi Daerah	Meningkatnya Tata Kelola Arsip Dinamis dan Statis	100 Berkas	0,00	DINAS PERPUSTAKAAN DAN KEARSIPAN
	2	24	03	2.01	0004	Penilaian, Penetapan dan Pelaksanaan Pemusnahan Arsip yang Memiliki Retensi di Bawah 10 (Sepuluh) Tahun														
							Jumlah Arsip yang Dilakukan Penilaian, Penetapan dan Pelaksanaan Pemusnahan Arsip yang Memiliki Retensi di Bawah 10 (Sepuluh) Tahun	500 Arsip			100 Arsip	50,000,000.00	Kota Bandar Lampung, Semua Kecamatan, Semua Kel/Desa	PENDAPATAN ASLI DAERAH (PAD)	Memperkuat pembangunan sumber daya manusia (SDM), sains, teknologi, pendidikan, kesehatan, prestasi olahraga, kesetaraan gender, serta penguatan peran perempuan, pemuda (generasi milenial dan generasi Z), dan penyandang disabilitas.	penguatan SDM yang unggul dan inovatif 5.Meningkatkan kualitas pelayanan publik dan inovasi daerah dengan memanfaatkan teknologi digital dan Sistem Informasi Daerah	Meningkatnya Tata Kelola Arsip Dinamis dan Statis	100 Arsip	52,500,000.00	DINAS PERPUSTAKAAN DAN KEARSIPAN
						DINAS KELAUTAN DAN PERIKANAN						5,608,753,556.74							5,909,745,870.00	

No	Kode					Urusan / Bidang Urusan / Program / Outcome / Kegiatan / Sub Kegiatan	Indikator Program / Kegiatan / Sub Kegiatan	Target Akhir Periode Renstra OPD	Realisasi Capaian RENJA OPD Tahun 2024	Prakiraan Capaian Target RENJA OPD Tahun 2025	Capaian Kinerja Dan Kerangka Pendanaan						Kelompok Sasaran	Prakiraan Maju Rencana Tahun 2027		Perangkat Daerah Penanggung Jawab
											Target 2026	Pagu Indikatif (Rp)	Lokasi	Sumber Dana	Prioritas			Target	Pagu Indikatif (Rp)	
															Nasional	Daerah				
1	2					3	4	5	6	7	8	9	10	11	12	13	14	15	16	17
	3					URUSAN PEMERINTAHAN PILIHAN						5,608,753,556.74							5,909,745,870.00	
	3	25				URUSAN PEMERINTAHAN BIDANG KELAUTAN DAN PERIKANAN						5,608,753,556.74							5,909,745,870.00	
112	3	25	01			PROGRAM PENUNJANG URUSAN PEMERINTAHAN DAERAH KABUPATEN/KOTA	Cakupan Pemenuhan Kebutuhan Penunjang Urusan Pemerintahan Bidang Kelautan dan Perikanan	98 %	83.82%	98 %	98 %	4,932,432,471.71						98 %	5,394,140,056.15	
	3	25	01	2. 01		Perencanaan, Penganggaran, dan Evaluasi Kinerja Perangkat Daerah	Persentase Pemenuhan Dokumen Perencanaan, Penganggaran dan Evaluasi Kinerja Perangkat Daerah yang Berkualitas	100%	92.52%	100 %	100 %	17,459,345.22			Memperkuat pembangunan sumber daya manusia (SDM), sains, teknologi, pendidikan, kesehatan, prestasi olahraga, kesetaraan gender, serta penguatan peran perempuan, pemuda (generasi milenial dan generasi Z), dan penyandang disabilitas.	Tata kelola Pemerintahan yang efektif dan berintegritas 4. Memantapkan ketertiban dan keamanan daerah dengan mengembangkan kearifan lokal;	Dinas Kelautan dan Perikanan Kota Bandar Lampung	100%	18,379,452.71	
	3	25	01	2. 01	0006	Koordinasi dan Penyusunan Laporan Capaian Kinerja dan Ikhtisar Realisasi Kinerja SKPD														
							Jumlah Laporan Capaian Kinerja dan Ikhtisar Realisasi Kinerja SKPD dan Laporan Hasil Koordinasi Penyusunan Laporan Capaian Kinerja dan Ikhtisar Realisasi Kinerja SKPD	12 Laporan	4 Laporan	4 Laporan	4 Laporan	17,459,345.22	Kota Bandar Lampung, Semua Kecamatan, Semua Kel/Desa	PENDAPATAN ASLI DAERAH (PAD)	Memperkuat pembangunan sumber daya manusia (SDM), sains, teknologi, pendidikan, kesehatan, prestasi olahraga, kesetaraan gender, serta penguatan peran perempuan, pemuda (generasi milenial dan generasi Z), dan penyandang disabilitas.	Tata kelola Pemerintahan yang efektif dan berintegritas 4. Memantapkan ketertiban dan keamanan daerah dengan mengembangkan kearifan lokal;	Dinas Kelautan dan Perikanan Kota Bandar Lampung	12 Laporan	18,379,452.71	DINAS KELAUTAN DAN PERIKANAN
	3	25	01	2. 02		Administrasi Keuangan Perangkat Daerah	Persentase Pemenuhan Dokumen Pelaporan Keuangan OPD yang Akuntabel	100%	86.53%	100 %	100 %	3,601,126,712.50			Memperkuat pembangunan sumber daya manusia (SDM), sains, teknologi, pendidikan, kesehatan, prestasi olahraga, kesetaraan gender, serta penguatan peran perempuan, pemuda (generasi milenial dan generasi Z), dan penyandang disabilitas.	Tata kelola Pemerintahan yang efektif dan berintegritas 4. Memantapkan ketertiban dan keamanan daerah dengan mengembangkan kearifan lokal;	Dinas Kelautan dan Perikanan Kota Bandar Lampung	100%	4,044,972,619.44	
	3	25	01	2. 02	0001	Penyediaan Gaji dan Tunjangan ASN														
							Jumlah Orang yang Menerima Gaji dan Tunjangan ASN	34 Orang/bulan	23 Orang/Bulan	33 Orang/bulan	33 Orang/bulan	3,442,683,100.00	Kota Bandar Lampung, Semua Kecamatan, Semua Kel/Desa	PENDAPATAN ASLI DAERAH (PAD), DANA ALOKASI UMUM (DAU)	Memperkuat pembangunan sumber daya manusia (SDM), sains, teknologi, pendidikan, kesehatan, prestasi olahraga, kesetaraan gender, serta penguatan peran perempuan, pemuda (generasi milenial dan generasi Z), dan penyandang disabilitas.	Tata kelola Pemerintahan yang efektif dan berintegritas 4. Memantapkan ketertiban dan keamanan daerah dengan mengembangkan kearifan lokal;	Dinas Kelautan dan Perikanan Kota Bandar Lampung	33 Orang/bulan	3,878,369,023.25	DINAS KELAUTAN DAN PERIKANAN
	3	25	01	2. 02	0003	Pelaksanaan Penatausahaan dan Pengujian/Verifikasi Keuangan SKPD														
							Jumlah Dokumen Penatausahaan dan Pengujian/Verifikasi Keuangan SKPD	12 Dokumen		12 Dokumen	12 Dokumen	158,443,612.50	Kota Bandar Lampung, Semua Kecamatan, Semua Kel/Desa	PENDAPATAN ASLI DAERAH (PAD)	Memperkuat pembangunan sumber daya manusia (SDM), sains, teknologi, pendidikan, kesehatan, prestasi olahraga, kesetaraan gender, serta penguatan peran perempuan, pemuda (generasi milenial dan generasi Z), dan penyandang disabilitas.	Tata kelola Pemerintahan yang efektif dan berintegritas 4. Memantapkan ketertiban dan keamanan daerah dengan mengembangkan kearifan lokal;	Dinas Kelautan dan Perikanan Kota Bandar Lampung	12 Dokumen	166,603,596.19	DINAS KELAUTAN DAN PERIKANAN
	3	25	01	2. 05		Administrasi Kepegawaian Perangkat Daerah	Persentase Peningkatan Kapasitas Sumber Daya Aparatur	100%		100 %	100 %	15,450,000.00			Memperkuat pembangunan sumber daya manusia (SDM), sains, teknologi, pendidikan, kesehatan, prestasi olahraga, kesetaraan gender, serta penguatan peran perempuan, pemuda (generasi milenial dan generasi Z), dan penyandang disabilitas.	Tata kelola Pemerintahan yang efektif dan berintegritas 4. Memantapkan ketertiban dan keamanan daerah dengan mengembangkan kearifan lokal;	Dinas Kelautan dan Perikanan Kota Bandar Lampung	100%	16,264,215.00	
	3	25	01	2. 05	0009	Pendidikan dan Pelatihan Pegawai Berdasarkan Tugas dan Fungsi														
							Jumlah Pegawai Berdasarkan Tugas dan Fungsi yang Mengikuti Pendidikan dan Pelatihan	4 Orang		3 Orang	4 Orang	15,450,000.00	Kota Bandar Lampung, Semua Kecamatan, Semua Kel/Desa	PENDAPATAN ASLI DAERAH (PAD)	Memperkuat pembangunan sumber daya manusia (SDM), sains, teknologi, pendidikan, kesehatan, prestasi olahraga, kesetaraan gender, serta penguatan peran perempuan, pemuda (generasi milenial dan generasi Z), dan penyandang disabilitas.	Tata kelola Pemerintahan yang efektif dan berintegritas 4. Memantapkan ketertiban dan keamanan daerah dengan mengembangkan kearifan lokal;	Dinas Kelautan dan Perikanan Kota Bandar Lampung	3 Orang	16,264,215.00	DINAS KELAUTAN DAN PERIKANAN
	3	25	01	2. 06		Administrasi Umum Perangkat Daerah	Persentase Pemenuhan Kebutuhan Dasar Operasional OPD	98%	72.48%	98 %	98 %	180,475,537.04			Memperkuat pembangunan sumber daya manusia (SDM), sains, teknologi, pendidikan, kesehatan, prestasi olahraga, kesetaraan gender, serta penguatan peran perempuan, pemuda (generasi milenial dan generasi Z), dan penyandang disabilitas.	Tata kelola Pemerintahan yang efektif dan berintegritas 4. Memantapkan ketertiban dan keamanan daerah dengan mengembangkan kearifan lokal;	Dinas Kelautan dan Perikanan Kota Bandar Lampung	98%	189,986,597.83	
	3	25	01	2. 06	0001	Penyediaan Komponen Instalasi Listrik/Penerangan Bangunan Kantor														
							Jumlah Paket Komponen Instalasi Listrik/Penerangan Bangunan Kantor yang Disediakan	1 Paket	1 Paket	1 Paket	1 Paket	9,555,299.70	Kota Bandar Lampung, Semua Kecamatan, Semua Kel/Desa	PENDAPATAN ASLI DAERAH (PAD)	Memperkuat pembangunan sumber daya manusia (SDM), sains, teknologi, pendidikan, kesehatan, prestasi olahraga, kesetaraan gender, serta penguatan peran perempuan, pemuda (generasi milenial dan generasi Z), dan penyandang disabilitas.	Tata kelola Pemerintahan yang efektif dan berintegritas 4. Memantapkan ketertiban dan keamanan daerah dengan mengembangkan kearifan lokal;	Dinas Kelautan dan Perikanan Kota Bandar Lampung	1 Paket	10,058,863.99	DINAS KELAUTAN DAN PERIKANAN
	3	25	01	2. 06	0002	Penyediaan Peralatan dan Perlengkapan Kantor														
							Jumlah Paket Peralatan dan Perlengkapan Kantor yang Disediakan	1 Paket	1 Paket	1 Paket	1 Paket	41,255,167.83	Kota Bandar Lampung, Semua Kecamatan, Semua Kel/Desa	PENDAPATAN ASLI DAERAH (PAD)	Memperkuat pembangunan sumber daya manusia (SDM), sains, teknologi, pendidikan, kesehatan, prestasi olahraga, kesetaraan gender, serta penguatan peran perempuan, pemuda (generasi milenial dan generasi Z), dan penyandang disabilitas.	Tata kelola Pemerintahan yang efektif dan berintegritas 4. Memantapkan ketertiban dan keamanan daerah dengan mengembangkan kearifan lokal;	Dinas Kelautan dan Perikanan Kota Bandar Lampung	1 Paket	43,429,315.17	DINAS KELAUTAN DAN PERIKANAN

No	Kode					Urusan / Bidang Urusan / Program / Outcome / Kegiatan / Sub Kegiatan	Indikator Program / Kegiatan / Sub Kegiatan	Target Akhir Periode Renstra OPD	Realisasi Capaian RENJA OPD Tahun 2024	Prakiraan Capaian Target RENJA OPD Tahun 2025	Capaian Kinerja Dan Kerangka Pendanaan						Kelompok Sasaran	Prakiraan Maju Rencana Tahun 2027		Perangkat Daerah Penanggung Jawab
											Target 2026	Pagu Indikatif (Rp)	Lokasi	Sumber Dana	Prioritas			Target	Pagu Indikatif (Rp)	
															Nasional	Daerah				
1	2					3	4	5	6	7	8	9	10	11	12	13	14	15	16	17
	3	25	01	2.06	0003	Penyediaan Peralatan Rumah Tangga														
							Jumlah Paket Peralatan Rumah Tangga yang Disediakan	1 Paket	1 Paket	1 Paket	1 Paket	9,932,518.66	Kota Bandar Lampung, Semua Kecamatan, Semua Kel/Desa	PENDAPATAN ASLI DAERAH (PAD)	Memperkuat pembangunan sumber daya manusia (SDM), sains, teknologi, pendidikan, kesehatan, prestasi olahraga, kesetaraan gender, serta penguatan peran perempuan, pemuda (generasi milenial dan generasi Z), dan penyandang disabilitas.	Tata kelola Pemerintahan yang efektif dan berintegritas 4. Memantapkan ketertiban dan keamanan daerah dengan mengembangkan kearifan lokal;	Dinas Kelautan dan Perikanan Kota Bandar Lampung	1 Paket	10,455,962.39	DINAS KELAUTAN DAN PERIKANAN
	3	25	01	2.06	0004	Penyediaan Bahan Logistik Kantor														
							Jumlah Paket Bahan Logistik Kantor yang Disediakan	1 Paket	1 Paket	1 Paket	1 Paket	25,708,800.00	Kota Bandar Lampung, Semua Kecamatan, Semua Kel/Desa	PENDAPATAN ASLI DAERAH (PAD)	Memperkuat pembangunan sumber daya manusia (SDM), sains, teknologi, pendidikan, kesehatan, prestasi olahraga, kesetaraan gender, serta penguatan peran perempuan, pemuda (generasi milenial dan generasi Z), dan penyandang disabilitas.	Tata kelola Pemerintahan yang efektif dan berintegritas 4. Memantapkan ketertiban dan keamanan daerah dengan mengembangkan kearifan lokal;	Dinas Kelautan dan Perikanan Kota Bandar Lampung	1 Paket	27,063,653.76	DINAS KELAUTAN DAN PERIKANAN
	3	25	01	2.06	0005	Penyediaan Barang Cetakan dan Penggandaan														
							Jumlah Paket Barang Cetakan dan Penggandaan yang Disediakan	1 Paket	1 Paket	1 Paket	1 Paket	18,380,550.85	Kota Bandar Lampung, Semua Kecamatan, Semua Kel/Desa	PENDAPATAN ASLI DAERAH (PAD)	Memperkuat pembangunan sumber daya manusia (SDM), sains, teknologi, pendidikan, kesehatan, prestasi olahraga, kesetaraan gender, serta penguatan peran perempuan, pemuda (generasi milenial dan generasi Z), dan penyandang disabilitas.	Tata kelola Pemerintahan yang efektif dan berintegritas 4. Memantapkan ketertiban dan keamanan daerah dengan mengembangkan kearifan lokal;	Dinas Kelautan dan Perikanan Kota Bandar Lampung	1 Paket	19,349,205.88	DINAS KELAUTAN DAN PERIKANAN
	3	25	01	2.06	0006	Penyediaan Bahan Bacaan dan Peraturan Perundang-undangan														
							Jumlah Dokumen Bahan Bacaan dan Peraturan Perundang-Undangan yang Disediakan	12 Dokumen	12 Dokumen	12 Dokumen	12 Dokumen	5,562,000.00	Kota Bandar Lampung, Semua Kecamatan, Semua Kel/Desa	PENDAPATAN ASLI DAERAH (PAD)	Memperkuat pembangunan sumber daya manusia (SDM), sains, teknologi, pendidikan, kesehatan, prestasi olahraga, kesetaraan gender, serta penguatan peran perempuan, pemuda (generasi milenial dan generasi Z), dan penyandang disabilitas.	Tata kelola Pemerintahan yang efektif dan berintegritas 4. Memantapkan ketertiban dan keamanan daerah dengan mengembangkan kearifan lokal;	Dinas Kelautan dan Perikanan Kota Bandar Lampung	12 Dokumen	5,855,117.40	DINAS KELAUTAN DAN PERIKANAN
	3	25	01	2.06	0008	Fasilitasi Kunjungan Tamu														
							Jumlah Laporan Fasilitasi Kunjungan Tamu	1 Laporan	1 Laporan	1 Laporan	1 Laporan	13,390,000.00	Kota Bandar Lampung, Semua Kecamatan, Semua Kel/Desa	PENDAPATAN ASLI DAERAH (PAD)	Memperkuat pembangunan sumber daya manusia (SDM), sains, teknologi, pendidikan, kesehatan, prestasi olahraga, kesetaraan gender, serta penguatan peran perempuan, pemuda (generasi milenial dan generasi Z), dan penyandang disabilitas.	Tata kelola Pemerintahan yang efektif dan berintegritas 4. Memantapkan ketertiban dan keamanan daerah dengan mengembangkan kearifan lokal;	Dinas Kelautan dan Perikanan Kota Bandar Lampung	1 Laporan	14,095,653.00	DINAS KELAUTAN DAN PERIKANAN
	3	25	01	2.06	0009	Penyelenggaraan Rapat Koordinasi dan Konsultasi SKPD														
							Jumlah Laporan Penyelenggaraan Rapat Koordinasi dan Konsultasi SKPD	1 Laporan	1 Laporan	1 Laporan	1 Laporan	56,691,200.00	Kota Bandar Lampung, Semua Kecamatan, Semua Kel/Desa	PENDAPATAN ASLI DAERAH (PAD)	Memperkuat pembangunan sumber daya manusia (SDM), sains, teknologi, pendidikan, kesehatan, prestasi olahraga, kesetaraan gender, serta penguatan peran perempuan, pemuda (generasi milenial dan generasi Z), dan penyandang disabilitas.	Tata kelola Pemerintahan yang efektif dan berintegritas 4. Memantapkan ketertiban dan keamanan daerah dengan mengembangkan kearifan lokal;	Dinas Kelautan dan Perikanan Kota Bandar Lampung	1 Laporan	59,678,826.24	DINAS KELAUTAN DAN PERIKANAN
	3	25	01	2.07		Pengadaan Barang Milik Daerah Penunjang Urusan Pemerintah Daerah	Pemenuhan Kebutuhan Inventaris Kantor	98%	41.67%	98 %	98 %	60,921,476.95			Memperkuat pembangunan sumber daya manusia (SDM), sains, teknologi, pendidikan, kesehatan, prestasi olahraga, kesetaraan gender, serta penguatan peran perempuan, pemuda (generasi milenial dan generasi Z), dan penyandang disabilitas.	Tata kelola Pemerintahan yang efektif dan berintegritas 4. Memantapkan ketertiban dan keamanan daerah dengan mengembangkan kearifan lokal;	Dinas Kelautan dan Perikanan Kota Bandar Lampung	98%	64,132,038.79	
	3	25	01	2.07	0005	Pengadaan Mebel														
							Jumlah Paket Mebel yang Disediakan	1 Unit	1 Unit	1 Unit	1 Unit	25,750,000.00	Kota Bandar Lampung, Semua Kecamatan, Semua Kel/Desa	PENDAPATAN ASLI DAERAH (PAD)	Memperkuat pembangunan sumber daya manusia (SDM), sains, teknologi, pendidikan, kesehatan, prestasi olahraga, kesetaraan gender, serta penguatan peran perempuan, pemuda (generasi milenial dan generasi Z), dan penyandang disabilitas.	Tata kelola Pemerintahan yang efektif dan berintegritas 4. Memantapkan ketertiban dan keamanan daerah dengan mengembangkan kearifan lokal;	Dinas Kelautan dan Perikanan Kota Bandar Lampung	1 Unit	27,107,025.00	DINAS KELAUTAN DAN PERIKANAN
	3	25	01	2.07	0006	Pengadaan Peralatan dan Mesin Lainnya														
							Jumlah Unit Peralatan dan Mesin Lainnya yang Disediakan	1 Unit	1 Unit	1 Unit	1 Unit	35,171,476.95	Kota Bandar Lampung, Semua Kecamatan, Semua Kel/Desa	PENDAPATAN ASLI DAERAH (PAD)	Memperkuat pembangunan sumber daya manusia (SDM), sains, teknologi, pendidikan, kesehatan, prestasi olahraga, kesetaraan gender, serta penguatan peran perempuan, pemuda (generasi milenial dan generasi Z), dan penyandang disabilitas.	Tata kelola Pemerintahan yang efektif dan berintegritas 4. Memantapkan ketertiban dan keamanan daerah dengan mengembangkan kearifan lokal;	Dinas Kelautan dan Perikanan Kota Bandar Lampung	1 Unit	37,025,013.79	DINAS KELAUTAN DAN PERIKANAN
	3	25	01	2.08		Penyediaan Jasa Penunjang Urusan Pemerintahan Daerah	Pemenuhan Jasa Penunjang Kebutuhan OPD	98%	0.89	98 %	98 %	863,586,000.00			Memperkuat pembangunan sumber daya manusia (SDM), sains, teknologi, pendidikan, kesehatan, prestasi olahraga, kesetaraan gender, serta penguatan peran perempuan, pemuda (generasi milenial dan generasi Z), dan penyandang disabilitas.	Tata kelola Pemerintahan yang efektif dan berintegritas 4. Memantapkan ketertiban dan keamanan daerah dengan mengembangkan kearifan lokal;	Dinas Kelautan dan Perikanan Kota Bandar Lampung	98%	856,798,846.20	

No	Kode					Urusan / Bidang Urusan / Program / Outcome / Kegiatan / Sub Kegiatan	Indikator Program / Kegiatan / Sub Kegiatan	Target Akhir Periode Renstra OPD	Realisasi Capaian RENJA OPD Tahun 2024	Prakiraan Capaian Target RENJA OPD Tahun 2025	Capaian Kinerja Dan Kerangka Pendanaan						Kelompok Sasaran	Prakiraan Maju Rencana Tahun 2027		Perangkat Daerah Penanggung Jawab
											Target 2026	Pagu Indikatif (Rp)	Lokasi	Sumber Dana	Prioritas			Target	Pagu Indikatif (Rp)	
															Nasional	Daerah				
1	2					3	4	5	6	7	8	9	10	11	12	13	14	15	16	17
	3	25	01	2.08	0002	Penyediaan Jasa Komunikasi, Sumber Daya Air dan Listrik														
							Jumlah Laporan Penyediaan Jasa Komunikasi, Sumber Daya Air dan Listrik yang Disediakan	12 Laporan			12 Laporan	47,586,000.00	Kota Bandar Lampung, Semua Kecamatan, Semua Kel/Desa	PENDAPATAN ASLI DAERAH (PAD)	Memperkuat pembangunan sumber daya manusia (SDM), sains, teknologi, pendidikan, kesehatan, prestasi olahraga, kesetaraan gender, serta penguatan peran perempuan, pemuda (generasi milenial dan generasi Z), dan penyandang disabilitas.	Tata kelola Pemerintahan yang efektif dan berintegritas 4. Memantapkan ketertiban dan keamanan daerah dengan mengembangkan kearifan lokal;	Dinas Kelautan dan Perikanan Kota Bandar Lampung	12 Laporan	50,093,782.20	DINAS KELAUTAN DAN PERIKANAN
	3	25	01	2.08	0004	Penyediaan Jasa Pelayanan Umum Kantor														
							Jumlah Laporan Penyediaan Jasa Pelayanan Umum Kantor yang Disediakan	12 Laporan	1 Laporan	1 Laporan	1 Laporan	816,000,000.00	Kota Bandar Lampung, Semua Kecamatan, Semua Kel/Desa	PENDAPATAN ASLI DAERAH (PAD)	Memperkuat pembangunan sumber daya manusia (SDM), sains, teknologi, pendidikan, kesehatan, prestasi olahraga, kesetaraan gender, serta penguatan peran perempuan, pemuda (generasi milenial dan generasi Z), dan penyandang disabilitas.	Tata kelola Pemerintahan yang efektif dan berintegritas 4. Memantapkan ketertiban dan keamanan daerah dengan mengembangkan kearifan lokal;	Dinas Kelautan dan Perikanan Kota Bandar Lampung	12 Laporan	806,705,064.00	DINAS KELAUTAN DAN PERIKANAN
	3	25	01	2.09		Pemeliharaan Barang Milik Daerah Penunjang Urusan Pemerintahan Daerah	Inventaris Kantor yang Terpelihara	98%	51.55%	98 %	98 %	193,413,400.00			Memperkuat pembangunan sumber daya manusia (SDM), sains, teknologi, pendidikan, kesehatan, prestasi olahraga, kesetaraan gender, serta penguatan peran perempuan, pemuda (generasi milenial dan generasi Z), dan penyandang disabilitas.	Tata kelola Pemerintahan yang efektif dan berintegritas 4. Memantapkan ketertiban dan keamanan daerah dengan mengembangkan kearifan lokal;	Dinas Kelautan dan Perikanan Kota Bandar Lampung	98%	203,606,286.18	
	3	25	01	2.09	0001	Penyediaan Jasa Pemeliharaan, Biaya Pemeliharaan, dan Pajak Kendaraan Perorangan Dinas atau Kendaraan Dinas Jabatan														
							Jumlah Kendaraan Perorangan Dinas atau Kendaraan Dinas Jabatan yang Dipelihara dan dibayarkan Pajaknya	1 Unit	1 Unit	1 Unit	1 Unit	39,830,100.00	Kota Bandar Lampung, Semua Kecamatan, Semua Kel/Desa	PENDAPATAN ASLI DAERAH (PAD)	Memperkuat pembangunan sumber daya manusia (SDM), sains, teknologi, pendidikan, kesehatan, prestasi olahraga, kesetaraan gender, serta penguatan peran perempuan, pemuda (generasi milenial dan generasi Z), dan penyandang disabilitas.	Tata kelola Pemerintahan yang efektif dan berintegritas 4. Memantapkan ketertiban dan keamanan daerah dengan mengembangkan kearifan lokal;	Dinas Kelautan dan Perikanan Kota Bandar Lampung	1 Unit	41,929,146.27	DINAS KELAUTAN DAN PERIKANAN
	3	25	01	2.09	0002	Penyediaan Jasa Pemeliharaan, Biaya Pemeliharaan, Pajak dan Perizinan Kendaraan Dinas Operasional atau Lapangan														
							Jumlah Kendaraan Dinas Operasional atau Lapangan yang Dipelihara dan dibayarkan Pajak dan Perizinannya	16 Unit	16 Unit	16 Unit	16 Unit	107,295,100.00	Kota Bandar Lampung, Semua Kecamatan, Semua Kel/Desa	PENDAPATAN ASLI DAERAH (PAD)	Memperkuat pembangunan sumber daya manusia (SDM), sains, teknologi, pendidikan, kesehatan, prestasi olahraga, kesetaraan gender, serta penguatan peran perempuan, pemuda (generasi milenial dan generasi Z), dan penyandang disabilitas.	Tata kelola Pemerintahan yang efektif dan berintegritas 4. Memantapkan ketertiban dan keamanan daerah dengan mengembangkan kearifan lokal;	Dinas Kelautan dan Perikanan Kota Bandar Lampung	16 Unit	112,949,551.77	DINAS KELAUTAN DAN PERIKANAN
	3	25	01	2.09	0006	Pemeliharaan Peralatan dan Mesin Lainnya														
							Jumlah Peralatan dan Mesin Lainnya yang Dipelihara	16 Unit	12	25	25 Unit	7,148,200.00	Kota Bandar Lampung, Semua Kecamatan, Semua Kel/Desa	PENDAPATAN ASLI DAERAH (PAD)	Memperkuat pembangunan sumber daya manusia (SDM), sains, teknologi, pendidikan, kesehatan, prestasi olahraga, kesetaraan gender, serta penguatan peran perempuan, pemuda (generasi milenial dan generasi Z), dan penyandang disabilitas.	Tata kelola Pemerintahan yang efektif dan berintegritas 4. Memantapkan ketertiban dan keamanan daerah dengan mengembangkan kearifan lokal;	Dinas Kelautan dan Perikanan Kota Bandar Lampung	16 Unit	7,524,910.14	DINAS KELAUTAN DAN PERIKANAN
	3	25	01	2.09	0010	Pemeliharaan/Rehabilitasi Sarana dan Prasarana Gedung Kantor atau Bangunan Lainnya														
							Jumlah Sarana dan Prasarana Gedung Kantor atau Bangunan Lainnya yang Dipelihara/Direhabilitasi	25 Unit		1 Unit	1 Unit	39,140,000.00	Kota Bandar Lampung, Semua Kecamatan, Semua Kel/Desa	PENDAPATAN ASLI DAERAH (PAD)	Memperkuat pembangunan sumber daya manusia (SDM), sains, teknologi, pendidikan, kesehatan, prestasi olahraga, kesetaraan gender, serta penguatan peran perempuan, pemuda (generasi milenial dan generasi Z), dan penyandang disabilitas.	Tata kelola Pemerintahan yang efektif dan berintegritas 4. Memantapkan ketertiban dan keamanan daerah dengan mengembangkan kearifan lokal;	Dinas Kelautan dan Perikanan Kota Bandar Lampung	25 Unit	41,202,678.00	DINAS KELAUTAN DAN PERIKANAN
113	3	25	03			PROGRAM PENGELOLAAN PERIKANAN TANGKAP	Produksi Perikanan Tangkap	2.375 Ton	223,386 Ton	3244,23 Ton	2.375 Ton	417,277,782.32						2.375 Ton	255,955,828.97	
	3	25	03	2.02		Pemberdayaan Nelayan Kecil dalam Daerah Kabupaten/Kota	Meningkatnya peranan nelayan kecil di bidang perikanan tangkap	2.5Persen		2 %	2 %	222,176,424.51			Memantapkan sistem pertahanan keamanan negara dan mendorong kemandirian bangsa melalui swasembada pangan, energi, air, ekonomi kreatif, ekonomi hijau, dan ekonomi biru	Peningkatan nilai tambah ekonomi dan penguatan hilirisasi 4. Memantapkan ketertiban dan keamanan daerah dengan mengembangkan kearifan lokal;	Nelayan Kota Bandar Lampung	2.5Persen	60,395,010.28	
	3	25	03	2.02	0003	Pelaksanaan Fasilitasi Bantuan Pendanaan, Bantuan Pembiayaan, Kemitraan Usaha														
							Jumlah Unit Usaha yang Difasilitasi Penyaluran Bantuan Pen Danaan, Bantuan Pembiayaan, Kemitraan Usaha	22 Unit Usaha		15 Unit Usaha	15 Unit Usaha	222,176,424.51	Kota Bandar Lampung, Semua Kecamatan, Semua Kel/Desa	PENDAPATAN ASLI DAERAH (PAD)	Memantapkan sistem pertahanan keamanan negara dan mendorong kemandirian bangsa melalui swasembada pangan, energi, air, ekonomi kreatif, ekonomi hijau, dan ekonomi biru	Peningkatan nilai tambah ekonomi dan penguatan hilirisasi 4. Memantapkan ketertiban dan keamanan daerah dengan mengembangkan kearifan lokal;	Nelayan Kota Bandar Lampung	20 Unit Usaha	60,395,010.28	DINAS KELAUTAN DAN PERIKANAN
	3	25	03	2.03		Pengelolaan dan Penyelenggaraan Tempat Pelelangan Ikan (TPI)	Persentase Pelaksanaan Penyelenggaraan TPI dengan Baik	100Persen	52.50 Persen	100 Persen	100 %	195,101,357.81			Memantapkan sistem pertahanan keamanan negara dan mendorong kemandirian bangsa melalui swasembada pangan, energi, air, ekonomi kreatif, ekonomi hijau, dan ekonomi biru	Peningkatan nilai tambah ekonomi dan penguatan hilirisasi 4. Memantapkan ketertiban dan keamanan daerah dengan mengembangkan kearifan lokal;	Nelayan Kota Bandar Lampung	100Persen	195,560,818.69	
	3	25	03	2.03	0002	Pelayanan Penyelenggaraan Tempat Pelelangan Ikan (TPI)														

No	Kode					Urusan / Bidang Urusan / Program / Outcome / Kegiatan / Sub Kegiatan	Indikator Program / Kegiatan / Sub Kegiatan	Target Akhir Periode Renstra OPD	Realisasi Capaian RENJA OPD Tahun 2024	Prakiraan Capaian Target RENJA OPD Tahun 2025	Capaian Kinerja Dan Kerangka Pendanaan						Kelompok Sasaran	Prakiraan Maju Rencana Tahun 2027		Perangkat Daerah Penanggung Jawab
											Target 2026	Pagu Indikatif (Rp)	Lokasi	Sumber Dana	Prioritas			Target	Pagu Indikatif (Rp)	
															Nasional	Daerah				
1	2					3	4	5	6	7	8	9	10	11	12	13	14	15	16	17
							Jumlah Layanan dalam rangka Penyelenggaraan Tempat Pelelangan Ikan (TPI)	1 Layanan	1 Layanan	1 Layanan	1 Layanan	195,101,357.81	Kota Bandar Lampung, Semua Kecamatan, Semua Kel/Desa	PENDAPATAN ASLI DAERAH (PAD)	Memantapkan sistem pertahanan keamanan negara dan mendorong kemandirian bangsa melalui swasembada pangan, energi, air, ekonomi kreatif, ekonomi hijau, dan ekonomi biru	Peningkatan nilai tambah ekonomi dan penguatan hilirisasi 4. Memantapkan ketertiban dan keamanan daerah dengan mengembangkan kearifan lokal;	Nelayan Kota Bandar Lampung	1 Layanan	195,560,818.69	DINAS KELAUTAN DAN PERIKANAN
114	3	25	04			PROGRAM PENGELOLAAN PERIKANAN BUDIDAYA	Produksi Perikanan Budidaya	144 Ton	144 Ton	144 Ton	144 Ton	86,086,124.58						144 Ton	86,287,739.20	
	3	25	04	2. 02		Pemberdayaan Pembudi Daya Ikan Kecil	Persentase bertambahnya kelompok pembudidaya ikan	2.5Persen	2 %	2 %	2 %	34,274,432.83			Memantapkan sistem pertahanan keamanan negara dan mendorong kemandirian bangsa melalui swasembada pangan, energi, air, ekonomi kreatif, ekonomi hijau, dan ekonomi biru	Peningkatan nilai tambah ekonomi dan penguatan hilirisasi 4. Memantapkan ketertiban dan keamanan daerah dengan mengembangkan kearifan lokal;	Pembudidaya ikan di kota Bandar Lampung	2.5Persen	34,356,880.56	
	3	25	04	2. 02	0001	Pengembangan Kapasitas Pembudi Daya Ikan Kecil														
							Jumlah Kelompok Pembudi Daya Ikan Kecil yang Mengikuti Pengembangan Kapasitas	10 Kelompok		7 Kelompok	7 Kelompok	34,274,432.83	Kota Bandar Lampung, Semua Kecamatan, Semua Kel/Desa	PENDAPATAN ASLI DAERAH (PAD)	Memantapkan sistem pertahanan keamanan negara dan mendorong kemandirian bangsa melalui swasembada pangan, energi, air, ekonomi kreatif, ekonomi hijau, dan ekonomi biru	Peningkatan nilai tambah ekonomi dan penguatan hilirisasi 4. Memantapkan ketertiban dan keamanan daerah dengan mengembangkan kearifan lokal;	Pembudidaya ikan di kota Bandar Lampung	5 Kelompok	34,356,880.56	DINAS KELAUTAN DAN PERIKANAN
	3	25	04	2. 04		Pengelolaan Pembudidayaan Ikan	Meningkatnya hasil produksi perikanan budidaya	2.5Persen	9.01%	2 %	2 %	51,811,691.75			Memantapkan sistem pertahanan keamanan negara dan mendorong kemandirian bangsa melalui swasembada pangan, energi, air, ekonomi kreatif, ekonomi hijau, dan ekonomi biru	Peningkatan nilai tambah ekonomi dan penguatan hilirisasi 4. Memantapkan ketertiban dan keamanan daerah dengan mengembangkan kearifan lokal;	Pembudidaya ikan di kota Bandar Lampung	2.5Persen	51,930,858.64	
	3	25	04	2. 04	0002	Penyediaan Prasarana Pembudidayaan Ikan dalam 1 (Satu) Daerah Kabupaten/Kota														
							Jumlah Prasarana Pembudidayaan Ikan dalam 1 (Satu) Daerah Kabupaten/Kota	2 Unit	2 Unit	2 Unit	2 Unit	51,811,691.75	Kota Bandar Lampung, Semua Kecamatan, Semua Kel/Desa	PENDAPATAN ASLI DAERAH (PAD)	Memantapkan sistem pertahanan keamanan negara dan mendorong kemandirian bangsa melalui swasembada pangan, energi, air, ekonomi kreatif, ekonomi hijau, dan ekonomi biru	Peningkatan nilai tambah ekonomi dan penguatan hilirisasi 4. Memantapkan ketertiban dan keamanan daerah dengan mengembangkan kearifan lokal;	Pembudidaya ikan di kota Bandar Lampung	2 Unit	51,930,858.64	DINAS KELAUTAN DAN PERIKANAN
115	3	25	05			PROGRAM PENGAWASAN SUMBER DAYA KELAUTAN DAN PERIKANAN	Luasan Kawasan Konservatif	0,5 Hektar		0,5 Hektar	0,5 Hektar	53,470,487.23						0,5 Hektar	53,595,715.68	
	3	25	05	2. 01		Pengawasan Sumber Daya Perikanan di Wilayah Sungai, Danau, Waduk, Rawa, dan Genangan Air Lainnya yang Dapat Diusahakan Dalam Kabupaten/Kota	Persentase cakupan kawasan yang dipantau dari kegiatan ilegal fishing dan RZKAW	6Persen	4 Persen	5 Persen	5 %	53,470,487.23			Memantapkan sistem pertahanan keamanan negara dan mendorong kemandirian bangsa melalui swasembada pangan, energi, air, ekonomi kreatif, ekonomi hijau, dan ekonomi biru	Peningkatan nilai tambah ekonomi dan penguatan hilirisasi 4. Memantapkan ketertiban dan keamanan daerah dengan mengembangkan kearifan lokal;	Nelayan Kota Bandar Lampung	6Persen	53,595,715.68	
	3	25	05	2. 01	0006	Pengawasan usaha pemasaran hasil perikanan dan/atau usaha pengolahan hasil perikanan sesuai kewenangan kabupaten/kota														
							Jumlah pelaku usaha pemasaran hasil perikanan dan/atau usaha pengolahan hasil perikanan sesuai kewenangan kabupaten/kota	1 Pelaku Usaha			1 Pelaku Usaha	53,470,487.23	Kota Bandar Lampung, Semua Kecamatan, Semua Kel/Desa	PENDAPATAN ASLI DAERAH (PAD)	Memantapkan sistem pertahanan keamanan negara dan mendorong kemandirian bangsa melalui swasembada pangan, energi, air, ekonomi kreatif, ekonomi hijau, dan ekonomi biru	Peningkatan nilai tambah ekonomi dan penguatan hilirisasi 4. Memantapkan ketertiban dan keamanan daerah dengan mengembangkan kearifan lokal;	Nelayan Kota Bandar Lampung	1 Pelaku Usaha	53,595,715.68	DINAS KELAUTAN DAN PERIKANAN
116	3	25	06			PROGRAM PENGOLAHAN DAN PEMASARAN HASIL PERIKANAN	Angka Konsumsi Ikan	45,33 Kg/Kap/Tahun	45.11 Kg/Kap/Tahun	37.93 Kg/Kap/Tahun	45,33 Kg/Kap/Tahun	119,486,690.90						45,33 Kg/Kap/Tahun	119,766,530.00	
	3	25	06	2. 02		Pembinaan Mutu dan Keamanan Hasil Perikanan bagi Usaha Pengolahan dan Pemasaran Skala Mikro dan Kecil	Terbitnya ijin edar dan halal produk	7Dokumen		5 Dokumen	5 Dokumen	33,406,244.37			Memantapkan sistem pertahanan keamanan negara dan mendorong kemandirian bangsa melalui swasembada pangan, energi, air, ekonomi kreatif, ekonomi hijau, dan ekonomi biru	Peningkatan nilai tambah ekonomi dan penguatan hilirisasi 4. Memantapkan ketertiban dan keamanan daerah dengan mengembangkan kearifan lokal;	Pengolah dan Pemasar Produk Hasil Kelautan dan Perikanan di Kota Bandar Lampung	6Dokumen	33,488,098.45	
	3	25	06	2. 02	0002	Pembinaan terhadap Penerapan Persyaratan Perizinan Berusaha Pada Usaha Pengolahan dan Pemasaran Hasil Perikanan sesuai Skala Usaha dan Risiko														
							Jumlah Unit Usaha Pengolahan dan Pemasaran Hasil Perikanan yang mendapatkan pembinaan terhadap Penerapan Persyaratan Perizinan Berusaha Pada Usaha Pengolahan dan Pemasaran Hasil Perikanan sesuai Skala Usaha dan Risiko	6 Unit Usaha		8 Unit Usaha	7 Unit Usaha	33,406,244.37	Kota Bandar Lampung, Semua Kecamatan, Semua Kel/Desa	PENDAPATAN ASLI DAERAH (PAD)	Memantapkan sistem pertahanan keamanan negara dan mendorong kemandirian bangsa melalui swasembada pangan, energi, air, ekonomi kreatif, ekonomi hijau, dan ekonomi biru	Peningkatan nilai tambah ekonomi dan penguatan hilirisasi 4. Memantapkan ketertiban dan keamanan daerah dengan mengembangkan kearifan lokal;	Pengolah dan Pemasar Produk Hasil Kelautan dan Perikanan di Kota Bandar Lampung	5 Unit Usaha	33,488,098.45	DINAS KELAUTAN DAN PERIKANAN
	3	25	06	2. 03		Penyediaan dan Penyaluran Bahan Baku Industri Pengolahan Ikan dalam 1 (Satu) Daerah Kabupaten/ Kota	Nilai Ekspor Hail Perikanan	6Ton			127.000 usd	86,080,446.53			Memantapkan sistem pertahanan keamanan negara dan mendorong kemandirian bangsa melalui swasembada pangan, energi, air, ekonomi kreatif, ekonomi hijau, dan ekonomi biru	Peningkatan nilai tambah ekonomi dan penguatan hilirisasi 4. Memantapkan ketertiban dan keamanan daerah dengan mengembangkan kearifan lokal;	Pengolah dan Pemasar Produk Hasil Kelautan dan Perikanan di Kota Bandar Lampung	5Ton	86,278,431.55	
	3	25	06	2. 03	0001	Peningkatan Ketersediaan Ikan untuk Konsumsi dan Usaha Pengolahan dalam 1 (Satu) Daerah Kabupaten/Kota														
							Jumlah Peningkatan Ketersediaan Ikan untuk Konsumsi dan Usaha Pengolahan Dalam 1 (Satu) Daerah Kabupaten/Kota	6 Ton			4 Ton	32,121,551.00	Kota Bandar Lampung, Semua Kecamatan, Semua Kel/Desa	PENDAPATAN ASLI DAERAH (PAD)	Memantapkan sistem pertahanan keamanan negara dan mendorong kemandirian bangsa melalui swasembada pangan, energi, air, ekonomi kreatif, ekonomi hijau, dan ekonomi biru	Peningkatan nilai tambah ekonomi dan penguatan hilirisasi 4. Memantapkan ketertiban dan keamanan daerah dengan mengembangkan kearifan lokal;	Pengolah dan Pemasar Produk Hasil Kelautan dan Perikanan di Kota Bandar Lampung	5 Ton	32,195,430.57	DINAS KELAUTAN DAN PERIKANAN
	3	25	06	2. 03	0002	Pemberian Fasilitas bagi Pelaku Usaha Perikanan Skala Mikro dan Kecil dalam 1 (Satu) Daerah Kabupaten/Kota														
							Jumlah Pelaku Usaha Perikanan Skala Mikro dan Kecil dalam 1 (Satu) Daerah Kabupaten/Kota yang Terfasilitasi	7 Pelaku Usaha	1 Pelaku Usaha		1 Pelaku Usaha	53,958,895.53	Kota Bandar Lampung, Semua Kecamatan, Semua Kel/Desa	PENDAPATAN ASLI DAERAH (PAD)	Memantapkan sistem pertahanan keamanan negara dan mendorong kemandirian bangsa melalui swasembada pangan, energi, air, ekonomi kreatif, ekonomi hijau, dan ekonomi biru	Peningkatan nilai tambah ekonomi dan penguatan hilirisasi 4. Memantapkan ketertiban dan keamanan daerah dengan mengembangkan kearifan lokal;	Pengolah dan Pemasar Produk Hasil Kelautan dan Perikanan di Kota Bandar Lampung	3 Pelaku Usaha	54,083,000.98	DINAS KELAUTAN DAN PERIKANAN
						DINAS PARIWISATA						9,912,642,006.46							9,348,078,503.00	
	3					URUSAN PEMERINTAHAN PILIHAN						9,912,642,006.46							9,348,078,503.00	

No	Kode					Urusan / Bidang Urusan / Program / Outcome / Kegiatan / Sub Kegiatan	Indikator Program / Kegiatan / Sub Kegiatan	Target Akhir Periode Renstra OPD	Realisasi Capaian RENJA OPD Tahun 2024	Prakiraan Capaian Target RENJA OPD Tahun 2025	Capaian Kinerja Dan Kerangka Pendanaan						Kelompok Sasaran	Prakiraan Maju Rencana Tahun 2027		Perangkat Daerah Penanggung Jawab
											Target 2026	Pagu Indikatif (Rp)	Lokasi	Sumber Dana	Prioritas			Target	Pagu Indikatif (Rp)	
															Nasional	Daerah				
1	2					3	4	5	6	7	8	9	10	11	12	13	14	15	16	17
	3	26				URUSAN PEMERINTAHAN BIDANG PARIWISATA						9,912,642,006.46							9,348,078,503.00	
117	3	26	01			PROGRAM PENUNJANG URUSAN PEMERINTAHAN DAERAH KABUPATEN/KOTA	Cakupan Pemenuhan Kebutuhan Penujang Urusan Pemerintahan Bidang Pariwisata	98 %	98 %	98 %	98 %	5,582,828,867.46						98 %	5,772,978,504.00	
	3	26	01	2.01		Perencanaan, Penganggaran, dan Evaluasi Kinerja Perangkat Daerah	Persentase Pemenuhan Dokumen Perencanaan, Penganggaran dan Evaluasi Kinerja Perangkat Daerah yang Berkualitas	100 %	100 %	100 %	100 %	97,759,455.00			Memantapkan sistem pertahanan keamanan negara dan mendorong kemandirian bangsa melalui swasembada pangan, energi, air, ekonomi kreatif, ekonomi hijau, dan ekonomi biru	Peningkatan nilai tambah ekonomi dan penguatan hilirisasi 3. Memacu Perekonomian Daerah Melalui Peningkatan Investasi dan Ekonomi Kerakyatan.	Dinas Pariwisata Kota Bandar Lampung	100 %	102,647,427.00	
	3	26	01	2.01	0001	Penyusunan Dokumen Perencanaan Perangkat Daerah														
							Jumlah Dokumen Perencanaan Perangkat Daerah	1 Dokumen	1 Dokumen	1 Dokumen	1 Dokumen	39,700,000.00	Kota Bandar Lampung, Semua Kecamatan, Semua Kel/Desa	DANA ALOKASI UMUM (DAU)	Memantapkan sistem pertahanan keamanan negara dan mendorong kemandirian bangsa melalui swasembada pangan, energi, air, ekonomi kreatif, ekonomi hijau, dan ekonomi biru	Peningkatan nilai tambah ekonomi dan penguatan hilirisasi 3. Memacu Perekonomian Daerah Melalui Peningkatan Investasi dan Ekonomi Kerakyatan.	Dinas Pariwisata Kota Bandar Lampung	1 Dokumen	41,685,000.00	DINAS PARIWISATA
	3	26	01	2.01	0006	Koordinasi dan Penyusunan Laporan Capaian Kinerja dan Ikhtisar Realisasi Kinerja SKPD														
							Jumlah Laporan Capaian Kinerja dan Ikhtisar Realisasi Kinerja SKPD dan Laporan Hasil Koordinasi Penyusunan Laporan Capaian Kinerja dan Ikhtisar Realisasi Kinerja SKPD	3 Laporan	3 Laporan	3 Laporan	3 Laporan	40,759,455.00	Kota Bandar Lampung, Semua Kecamatan, Semua Kel/Desa	DANA ALOKASI UMUM (DAU)	Memantapkan sistem pertahanan keamanan negara dan mendorong kemandirian bangsa melalui swasembada pangan, energi, air, ekonomi kreatif, ekonomi hijau, dan ekonomi biru	Peningkatan nilai tambah ekonomi dan penguatan hilirisasi 3. Memacu Perekonomian Daerah Melalui Peningkatan Investasi dan Ekonomi Kerakyatan.	Dinas Pariwisata Kota Bandar Lampung	3 Laporan	42,797,427.00	DINAS PARIWISATA
	3	26	01	2.01	0007	Evaluasi Kinerja Perangkat Daerah														
							Jumlah Laporan Evaluasi Kinerja Perangkat Daerah	1 Laporan	1 Laporan	1 Laporan	1 Laporan	17,300,000.00	Kota Bandar Lampung, Semua Kecamatan, Semua Kel/Desa	DANA ALOKASI UMUM (DAU)	Memantapkan sistem pertahanan keamanan negara dan mendorong kemandirian bangsa melalui swasembada pangan, energi, air, ekonomi kreatif, ekonomi hijau, dan ekonomi biru	Peningkatan nilai tambah ekonomi dan penguatan hilirisasi 3. Memacu Perekonomian Daerah Melalui Peningkatan Investasi dan Ekonomi Kerakyatan.	Dinas Pariwisata Kota Bandar Lampung	1 Laporan	18,165,000.00	DINAS PARIWISATA
	3	26	01	2.02		Administrasi Keuangan Perangkat Daerah	Persentase Pemenuhan Dokumen Pelaporan Keuangan OPD yang Akuntabel	100 %	100 %	100 %	100 %	4,053,416,883.46			Memantapkan sistem pertahanan keamanan negara dan mendorong kemandirian bangsa melalui swasembada pangan, energi, air, ekonomi kreatif, ekonomi hijau, dan ekonomi biru	Peningkatan nilai tambah ekonomi dan penguatan hilirisasi 3. Memacu Perekonomian Daerah Melalui Peningkatan Investasi dan Ekonomi Kerakyatan.	Dinas Pariwisata Kota Bandar Lampung	100 %	4,167,095,922.00	
	3	26	01	2.02	0001	Penyediaan Gaji dan Tunjangan ASN														
							Jumlah Orang yang Menerima Gaji dan Tunjangan ASN	35 Orang/bulan	35 Orang/bulan	35 Orang/bulan	35 Orang/bulan	3,943,402,100.46	Kota Bandar Lampung, Semua Kecamatan, Semua Kel/Desa	PENDAPATAN ASLI DAERAH (PAD), DANA ALOKASI UMUM (DAU)	Memantapkan sistem pertahanan keamanan negara dan mendorong kemandirian bangsa melalui swasembada pangan, energi, air, ekonomi kreatif, ekonomi hijau, dan ekonomi biru	Peningkatan nilai tambah ekonomi dan penguatan hilirisasi 3. Memacu Perekonomian Daerah Melalui Peningkatan Investasi dan Ekonomi Kerakyatan.	Dinas Pariwisata Kota Bandar Lampung	35 Orang/bulan	4,040,053,806.00	DINAS PARIWISATA
	3	26	01	2.02	0003	Pelaksanaan Penatausahaan dan Pengujian/Verifikasi Keuangan SKPD														
							Jumlah Dokumen Penatausahaan dan Pengujian/Verifikasi Keuangan SKPD	1 Dokumen	1 Dokumen	1 Dokumen	1 Dokumen	110,014,783.00	Kota Bandar Lampung, Semua Kecamatan, Semua Kel/Desa	DANA ALOKASI UMUM (DAU)	Memantapkan sistem pertahanan keamanan negara dan mendorong kemandirian bangsa melalui swasembada pangan, energi, air, ekonomi kreatif, ekonomi hijau, dan ekonomi biru	Peningkatan nilai tambah ekonomi dan penguatan hilirisasi 3. Memacu Perekonomian Daerah Melalui Peningkatan Investasi dan Ekonomi Kerakyatan.	Dinas Pariwisata Kota Bandar Lampung	1 Dokumen	127,042,116.00	DINAS PARIWISATA
	3	26	01	2.05		Administrasi Kepegawaian Perangkat Daerah	Persentase Peningkatan Kapasitas Sumber Daya Aparatur	100 %	100 %	100 %	100 %	10,500,000.00			Memantapkan sistem pertahanan keamanan negara dan mendorong kemandirian bangsa melalui swasembada pangan, energi, air, ekonomi kreatif, ekonomi hijau, dan ekonomi biru	Peningkatan nilai tambah ekonomi dan penguatan hilirisasi 3. Memacu Perekonomian Daerah Melalui Peningkatan Investasi dan Ekonomi Kerakyatan.	Dinas Pariwisata Kota Bandar Lampung	100 %	11,025,000.00	
	3	26	01	2.05	0009	Pendidikan dan Pelatihan Pegawai Berdasarkan Tugas dan Fungsi														
							Jumlah Pegawai Berdasarkan Tugas dan Fungsi yang Mengikuti Pendidikan dan Pelatihan	2 Orang	2 Orang	2 Orang	2 Orang	10,500,000.00	Kota Bandar Lampung, Semua Kecamatan, Semua Kel/Desa	DANA ALOKASI UMUM (DAU)	Memantapkan sistem pertahanan keamanan negara dan mendorong kemandirian bangsa melalui swasembada pangan, energi, air, ekonomi kreatif, ekonomi hijau, dan ekonomi biru	Peningkatan nilai tambah ekonomi dan penguatan hilirisasi 3. Memacu Perekonomian Daerah Melalui Peningkatan Investasi dan Ekonomi Kerakyatan.	Dinas Pariwisata Kota Bandar Lampung	2 Orang	11,025,000.00	DINAS PARIWISATA
	3	26	01	2.06		Administrasi Umum Perangkat Daerah	Persentase Pemenuhan Kebutuhan Dasar Operasional OPD	98 %	98 %	98 %	98 %	170,739,822.00			Membangun dari desa dan dari bawah untuk pertumbuhan ekonomi, pemerataan ekonomi dan pemberantasan kemiskinan.	Peningkatan nilai tambah ekonomi dan penguatan hilirisasi 3. Memacu Perekonomian Daerah Melalui Peningkatan Investasi dan Ekonomi Kerakyatan.	Dinas Pariwisata Kota Bandar Lampung	98 %	179,276,813.00	
	3	26	01	2.06	0001	Penyediaan Komponen Instalasi Listrik/Penerangan Bangunan Kantor														
							Jumlah Paket Komponen Instalasi Listrik/Penerangan Bangunan Kantor yang Disediakan	1 Paket	1 Paket	1 Paket	1 Paket	10,000,000.00	Kota Bandar Lampung, Semua Kecamatan, Semua Kel/Desa	DANA ALOKASI UMUM (DAU)	Membangun dari desa dan dari bawah untuk pertumbuhan ekonomi, pemerataan ekonomi dan pemberantasan kemiskinan.	Peningkatan nilai tambah ekonomi dan penguatan hilirisasi 3. Memacu Perekonomian Daerah Melalui Peningkatan Investasi dan Ekonomi Kerakyatan.	Dinas Pariwisata Kota Bandar Lampung	1 Paket	10,500,000.00	DINAS PARIWISATA
	3	26	01	2.06	0002	Penyediaan Peralatan dan Perlengkapan Kantor														
							Jumlah Paket Peralatan dan Perlengkapan Kantor yang Disediakan	1 Paket	1 Paket	1 Paket	1 Paket	39,984,245.00	Kota Bandar Lampung, Semua Kecamatan, Semua Kel/Desa	DANA ALOKASI UMUM (DAU)	Membangun dari desa dan dari bawah untuk pertumbuhan ekonomi, pemerataan ekonomi dan pemberantasan kemiskinan.	Peningkatan nilai tambah ekonomi dan penguatan hilirisasi 3. Memacu Perekonomian Daerah Melalui Peningkatan Investasi dan Ekonomi Kerakyatan.	Dinas Pariwisata Kota Bandar Lampung	1 Paket	41,983,457.00	DINAS PARIWISATA
	3	26	01	2.06	0003	Penyediaan Peralatan Rumah Tangga														
							Jumlah Paket Peralatan Rumah Tangga yang Disediakan	1 Paket	1 Paket	1 Paket	1 Paket	10,203,945.00	Kota Bandar Lampung, Semua Kecamatan, Semua Kel/Desa	DANA ALOKASI UMUM (DAU)	Membangun dari desa dan dari bawah untuk pertumbuhan ekonomi, pemerataan ekonomi dan pemberantasan kemiskinan.	-	Dinas Pariwisata Kota Bandar Lampung	1 Paket	10,714,142.00	DINAS PARIWISATA

No	Kode					Urusan / Bidang Urusan / Program / Outcome / Kegiatan / Sub Kegiatan	Indikator Program / Kegiatan / Sub Kegiatan	Target Akhir Periode Renstra OPD	Realisasi Capaian RENJA OPD Tahun 2024	Prakiraan Capaian Target RENJA OPD Tahun 2025	Capaian Kinerja Dan Kerangka Pendanaan						Kelompok Sasaran	Prakiraan Maju Rencana Tahun 2027		Perangkat Daerah Penanggung Jawab
											Target 2026	Pagu Indikatif (Rp)	Lokasi	Sumber Dana	Prioritas			Target	Pagu Indikatif (Rp)	
															Nasional	Daerah				
1	2					3	4	5	6	7	8	9	10	11	12	13	14	15	16	17
	3	26	01	2.06	0004	Penyediaan Bahan Logistik Kantor														
							Jumlah Paket Bahan Logistik Kantor yang Disediakan	1 Paket	1 Paket	1 Paket	1 Paket	10,000,000.00	Kota Bandar Lampung, Semua Kecamatan, Semua Kel/Desa	DANA ALOKASI UMUM (DAU)	Membangun dari desa dan dari bawah untuk pertumbuhan ekonomi, pemerataan ekonomi dan pemberantasan kemiskinan.	Peningkatan nilai tambah ekonomi dan penguatan hilirisasi 3. Memacu Perekonomian Daerah Melalui Peningkatan Investasi dan Ekonomi Kerakyatan.	Dinas Pariwisata Kota Bandar Lampung	1 Paket	10,500,000.00	DINAS PARIWISATA
	3	26	01	2.06	0005	Penyediaan Barang Cetakan dan Penggandaan														
							Jumlah Paket Barang Cetakan dan Penggandaan yang Disediakan	1 Paket	1 Paket	1 Paket	1 Paket	26,423,842.00	Kota Bandar Lampung, Semua Kecamatan, Semua Kel/Desa	DANA ALOKASI UMUM (DAU)	Membangun dari desa dan dari bawah untuk pertumbuhan ekonomi, pemerataan ekonomi dan pemberantasan kemiskinan.	Peningkatan nilai tambah ekonomi dan penguatan hilirisasi 3. Memacu Perekonomian Daerah Melalui Peningkatan Investasi dan Ekonomi Kerakyatan.	Dinas Pariwisata Kota Bandar Lampung	1 Paket	27,745,034.00	DINAS PARIWISATA
	3	26	01	2.06	0006	Penyediaan Bahan Bacaan dan Peraturan Perundang-undangan														
							Jumlah Dokumen Bahan Bacaan dan Peraturan Perundang-Undangan yang Disediakan	1 Dokumen	1 Dokumen	1 Dokumen	1 Dokumen	7,000,000.00	Kota Bandar Lampung, Semua Kecamatan, Semua Kel/Desa	DANA ALOKASI UMUM (DAU)	Membangun dari desa dan dari bawah untuk pertumbuhan ekonomi, pemerataan ekonomi dan pemberantasan kemiskinan.	Peningkatan nilai tambah ekonomi dan penguatan hilirisasi 3. Memacu Perekonomian Daerah Melalui Peningkatan Investasi dan Ekonomi Kerakyatan.	Dinas Pariwisata Kota Bandar Lampung	1 Dokumen	7,350,000.00	DINAS PARIWISATA
	3	26	01	2.06	0008	Fasilitasi Kunjungan Tamu														
							Jumlah Laporan Fasilitasi Kunjungan Tamu	1 Laporan	1 Laporan	1 Laporan	1 Laporan	10,000,000.00	Kota Bandar Lampung, Semua Kecamatan, Semua Kel/Desa	DANA ALOKASI UMUM (DAU)	Membangun dari desa dan dari bawah untuk pertumbuhan ekonomi, pemerataan ekonomi dan pemberantasan kemiskinan.	Peningkatan nilai tambah ekonomi dan penguatan hilirisasi 3. Memacu Perekonomian Daerah Melalui Peningkatan Investasi dan Ekonomi Kerakyatan.	Dinas Pariwisata Kota Bandar Lampung	1 Laporan	10,500,000.00	DINAS PARIWISATA
	3	26	01	2.06	0009	Penyelenggaraan Rapat Koordinasi dan Konsultasi SKPD														
							Jumlah Laporan Penyelenggaraan Rapat Koordinasi dan Konsultasi SKPD	1 Laporan	1 Laporan	1 Laporan	1 Laporan	57,127,790.00	Kota Bandar Lampung, Semua Kecamatan, Semua Kel/Desa	DANA ALOKASI UMUM (DAU)	Membangun dari desa dan dari bawah untuk pertumbuhan ekonomi, pemerataan ekonomi dan pemberantasan kemiskinan.	Peningkatan nilai tambah ekonomi dan penguatan hilirisasi 3. Memacu Perekonomian Daerah Melalui Peningkatan Investasi dan Ekonomi Kerakyatan.	Dinas Pariwisata Kota Bandar Lampung	1 Laporan	59,984,180.00	DINAS PARIWISATA
	3	26	01	2.07		Pengadaan Barang Milik Daerah Penunjang Urusan Pemerintah Daerah	Pemenuhan Kebutuhan Inventaris Kantor	98 %	98 %	98 %	98 %	351,207,502.00			Memantapkan sistem pertahanan keamanan negara dan mendorong kemandirian bangsa melalui swasembada pangan, energi, air, ekonomi kreatif, ekonomi hijau, dan ekonomi biru	Peningkatan nilai tambah ekonomi dan penguatan hilirisasi 3. Memacu Perekonomian Daerah Melalui Peningkatan Investasi dan Ekonomi Kerakyatan.	Dinas Pariwisata Kota Bandar Lampung	98 %	368,767,877.00	
	3	26	01	2.07	0001	Pengadaan Kendaraan Perorangan Dinas atau Kendaraan Dinas Jabatan														
							Jumlah Unit Kendaraan Perorangan Dinas atau Kendaraan Dinas Jabatan yang Disediakan	1 Unit	1 Unit	1 Unit	1 Unit	165,000,000.00	Kota Bandar Lampung, Semua Kecamatan, Semua Kel/Desa	DANA ALOKASI UMUM (DAU)	Memantapkan sistem pertahanan keamanan negara dan mendorong kemandirian bangsa melalui swasembada pangan, energi, air, ekonomi kreatif, ekonomi hijau, dan ekonomi biru	Peningkatan nilai tambah ekonomi dan penguatan hilirisasi 3. Memacu Perekonomian Daerah Melalui Peningkatan Investasi dan Ekonomi Kerakyatan.	Dinas Pariwisata Kota Bandar Lampung	1 Unit	173,250,000.00	DINAS PARIWISATA
	3	26	01	2.07	0005	Pengadaan Mebel														
							Jumlah Paket Mebel yang Disediakan	1 Unit	1 Unit	1 Unit	1 Unit	58,500,000.00	Kota Bandar Lampung, Semua Kecamatan, Semua Kel/Desa	DANA ALOKASI UMUM (DAU)	Memantapkan sistem pertahanan keamanan negara dan mendorong kemandirian bangsa melalui swasembada pangan, energi, air, ekonomi kreatif, ekonomi hijau, dan ekonomi biru	Peningkatan nilai tambah ekonomi dan penguatan hilirisasi 3. Memacu Perekonomian Daerah Melalui Peningkatan Investasi dan Ekonomi Kerakyatan.	Dinas Pariwisata Kota Bandar Lampung	1 Unit	61,425,000.00	DINAS PARIWISATA
	3	26	01	2.07	0006	Pengadaan Peralatan dan Mesin Lainnya														
							Jumlah Unit Peralatan dan Mesin Lainnya yang Disediakan	1 Unit	1 Unit	1 Unit	1 Unit	127,707,502.00	Kota Bandar Lampung, Semua Kecamatan, Semua Kel/Desa	DANA ALOKASI UMUM (DAU)	Memantapkan sistem pertahanan keamanan negara dan mendorong kemandirian bangsa melalui swasembada pangan, energi, air, ekonomi kreatif, ekonomi hijau, dan ekonomi biru	Peningkatan nilai tambah ekonomi dan penguatan hilirisasi 3. Memacu Perekonomian Daerah Melalui Peningkatan Investasi dan Ekonomi Kerakyatan.	Dinas Pariwisata Kota Bandar Lampung	1 Unit	134,092,877.00	DINAS PARIWISATA
	3	26	01	2.08		Penyediaan Jasa Penunjang Urusan Pemerintahan Daerah	Pemenuhan Jasa Penunjang Kebutuhan OPD	98 %	98 %	98 %	98 %	644,000,000.00			Memantapkan sistem pertahanan keamanan negara dan mendorong kemandirian bangsa melalui swasembada pangan, energi, air, ekonomi kreatif, ekonomi hijau, dan ekonomi biru	Peningkatan nilai tambah ekonomi dan penguatan hilirisasi 3. Memacu Perekonomian Daerah Melalui Peningkatan Investasi dan Ekonomi Kerakyatan.	Dinas Pariwisata Kota Bandar Lampung	98 %	676,200,000.00	
	3	26	01	2.08	0002	Penyediaan Jasa Komunikasi, Sumber Daya Air dan Listrik														
							Jumlah Laporan Penyediaan Jasa Komunikasi, Sumber Daya Air dan Listrik yang Disediakan	1 Laporan	1 Laporan	1 Laporan	1 Laporan	92,000,000.00	Kota Bandar Lampung, Semua Kecamatan, Semua Kel/Desa	DANA ALOKASI UMUM (DAU)	Memantapkan sistem pertahanan keamanan negara dan mendorong kemandirian bangsa melalui swasembada pangan, energi, air, ekonomi kreatif, ekonomi hijau, dan ekonomi biru	Peningkatan nilai tambah ekonomi dan penguatan hilirisasi 3. Memacu Perekonomian Daerah Melalui Peningkatan Investasi dan Ekonomi Kerakyatan.	Dinas Pariwisata Kota Bandar Lampung	1 Laporan	96,600,000.00	DINAS PARIWISATA
	3	26	01	2.08	0004	Penyediaan Jasa Pelayanan Umum Kantor														
							Jumlah Laporan Penyediaan Jasa Pelayanan Umum Kantor yang Disediakan	1 Laporan	1 Laporan	1 Laporan	1 Laporan	552,000,000.00	Kota Bandar Lampung, Semua Kecamatan, Semua Kel/Desa	PENDAPATAN ASLI DAERAH (PAD)	Memantapkan sistem pertahanan keamanan negara dan mendorong kemandirian bangsa melalui swasembada pangan, energi, air, ekonomi kreatif, ekonomi hijau, dan ekonomi biru	Peningkatan nilai tambah ekonomi dan penguatan hilirisasi 3. Memacu Perekonomian Daerah Melalui Peningkatan Investasi dan Ekonomi Kerakyatan.	Dinas Pariwisata Kota Bandar Lampung	1 Laporan	579,600,000.00	DINAS PARIWISATA
	3	26	01	2.09		Pemeliharaan Barang Milik Daerah Penunjang Urusan Pemerintahan Daerah	Inventaris Kantor yang Terpelihara	98 %	98 %	98 %	98 %	255,205,205.00			Memantapkan sistem pertahanan keamanan negara dan mendorong kemandirian bangsa melalui swasembada pangan, energi, air, ekonomi kreatif, ekonomi hijau, dan ekonomi biru	Peningkatan nilai tambah ekonomi dan penguatan hilirisasi 3. Memacu Perekonomian Daerah Melalui Peningkatan Investasi dan Ekonomi Kerakyatan.	Dinas Pariwisata Kota Bandar Lampung	98 %	267,965,465.00	
	3	26	01	2.09	0001	Penyediaan Jasa Pemeliharaan, Biaya Pemeliharaan, dan Pajak Kendaraan Perorangan Dinas atau Kendaraan Dinas Jabatan														

No	Kode					Urusan / Bidang Urusan / Program / Outcome / Kegiatan / Sub Kegiatan	Indikator Program / Kegiatan / Sub Kegiatan	Target Akhir Periode Renstra OPD	Realisasi Capaian RENJA OPD Tahun 2024	Prakiraan Capaian Target RENJA OPD Tahun 2025	Capaian Kinerja Dan Kerangka Pendanaan						Kelompok Sasaran	Prakiraan Maju Rencana Tahun 2027		Perangkat Daerah Penanggung Jawab
											Target 2026	Pagu Indikatif (Rp)	Lokasi	Sumber Dana	Prioritas			Target	Pagu Indikatif (Rp)	
															Nasional	Daerah				
1	2					3	4	5	6	7	8	9	10	11	12	13	14	15	16	17
							Jumlah Kendaraan Perorangan Dinas atau Kendaraan Dinas Jabatan yang Dipelihara dan dibayarkan Pajaknya	1 Unit	1 Unit	1 Unit	1 Unit	43,710,300.00	Kota Bandar Lampung, Semua Kecamatan, Semua Kel/Desa	DANA ALOKASI UMUM (DAU)	Memantapkan sistem pertahanan keamanan negara dan mendorong kemandirian bangsa melalui swasembada pangan, energi, air, ekonomi kreatif, ekonomi hijau, dan ekonomi biru	Peningkatan nilai tambah ekonomi dan penguatan hilirisasi 3. Memacu Perekonomian Daerah Melalui Peningkatan Investasi dan Ekonomi Kerakyatan.	Dinas Pariwisata Kota Bandar Lampung	1 Unit	45,895,815.00	DINAS PARIWISATA
	3	26	01	2. 09	0002	Penyediaan Jasa Pemeliharaan, Biaya Pemeliharaan, Pajak dan Perizinan Kendaraan Dinas Operasional atau Lapangan														
							Jumlah Kendaraan Dinas Operasional atau Lapangan yang Dipelihara dan dibayarkan Pajak dan Perizinannya	2 Unit	2 Unit	2 Unit	2 Unit	41,916,000.00	Kota Bandar Lampung, Semua Kecamatan, Semua Kel/Desa	DANA ALOKASI UMUM (DAU)	Memantapkan sistem pertahanan keamanan negara dan mendorong kemandirian bangsa melalui swasembada pangan, energi, air, ekonomi kreatif, ekonomi hijau, dan ekonomi biru	Peningkatan nilai tambah ekonomi dan penguatan hilirisasi 3. Memacu Perekonomian Daerah Melalui Peningkatan Investasi dan Ekonomi Kerakyatan.	Dinas Pariwisata Kota Bandar Lampung	2 Unit	44,011,800.00	DINAS PARIWISATA
	3	26	01	2. 09	0006	Pemeliharaan Peralatan dan Mesin Lainnya														
							Jumlah Peralatan dan Mesin Lainnya yang Dipelihara	1 Unit	1 Unit	1 Unit	1 Unit	10,000,000.00	Kota Bandar Lampung, Semua Kecamatan, Semua Kel/Desa	DANA ALOKASI UMUM (DAU)	Memantapkan sistem pertahanan keamanan negara dan mendorong kemandirian bangsa melalui swasembada pangan, energi, air, ekonomi kreatif, ekonomi hijau, dan ekonomi biru	Peningkatan nilai tambah ekonomi dan penguatan hilirisasi 3. Memacu Perekonomian Daerah Melalui Peningkatan Investasi dan Ekonomi Kerakyatan.	Dinas Pariwisata Kota Bandar Lampung	1 Unit	10,500,000.00	DINAS PARIWISATA
	3	26	01	2. 09	0010	Pemeliharaan/Rehabilitasi Sarana dan Prasarana Gedung Kantor atau Bangunan Lainnya														
							Jumlah Sarana dan Prasarana Gedung Kantor atau Bangunan Lainnya yang Dipelihara/Direhabilitasi	1 Unit	1 Unit	1 Unit	1 Unit	152,258,905.00	Kota Bandar Lampung, Semua Kecamatan, Semua Kel/Desa	DANA ALOKASI UMUM (DAU)	Memantapkan sistem pertahanan keamanan negara dan mendorong kemandirian bangsa melalui swasembada pangan, energi, air, ekonomi kreatif, ekonomi hijau, dan ekonomi biru	Peningkatan nilai tambah ekonomi dan penguatan hilirisasi 3. Memacu Perekonomian Daerah Melalui Peningkatan Investasi dan Ekonomi Kerakyatan.	Dinas Pariwisata Kota Bandar Lampung	1 Unit	159,871,850.00	DINAS PARIWISATA
	3	26	01	2. 09	0011	Pemeliharaan/Rehabilitasi Sarana dan Prasarana Pendukung Gedung Kantor atau Bangunan Lainnya														
							Jumlah Sarana dan Prasarana Pendukung Gedung Kantor atau Bangunan Lainnya yang Dipelihara/Direhabilitasi	1 Unit	1 Unit	1 Unit	1 Unit	7,320,000.00	Kota Bandar Lampung, Semua Kecamatan, Semua Kel/Desa	DANA ALOKASI UMUM (DAU)	Memantapkan sistem pertahanan keamanan negara dan mendorong kemandirian bangsa melalui swasembada pangan, energi, air, ekonomi kreatif, ekonomi hijau, dan ekonomi biru	Peningkatan nilai tambah ekonomi dan penguatan hilirisasi 3. Memacu Perekonomian Daerah Melalui Peningkatan Investasi dan Ekonomi Kerakyatan.	Dinas Pariwisata Kota Bandar Lampung	1 Unit	7,686,000.00	DINAS PARIWISATA
118	3	26	02			PROGRAM PENINGKATAN DAYA TARIK DESTINASI PARIWISATA	Persentase Pertumbuhan Kunjungan Wisatawan	5 %	5 %	5 %	3%	862,678,748.00						3%	670,617,583.00	
	3	26	02	2. 01		Pengelolaan Daya Tarik Wisata Kabupaten/Kota	Jumlah Laporan Pengelolaan Daya Tarik Wisata	1 laporan	1 laporan	1 laporan	1 laporan	135,000,000.00			Melanjutkan pengembangan infrastruktur dan meningkatkan lapangan kerja yang berkualitas, mendorong kewirausahaan, mengembangkan industri kreatif serta mengembangkan agromaritim industri di sentra produksi melalui peran aktif koperasi.	Peningkatan nilai tambah ekonomi dan penguatan hilirisasi 3. Memacu Perekonomian Daerah Melalui Peningkatan Investasi dan Ekonomi Kerakyatan.	Masyarakat dan Dinas Pariwisata Kota Bandar Lampung	1 laporan	136,750,000.00	
	3	26	02	2. 01	0007	Monitoring dan Evaluasi Pengelolaan Daya Tarik Wisata Kabupaten/Kota														
							Jumlah Laporan hasil pelaksanaan Monitoring dan evaluasi Pengelolaan Daya Tarik Wisata Kabupaten/Kota	1 Laporan	1 Laporan	1 Laporan	1 Laporan	35,000,000.00	Kota Bandar Lampung, Semua Kecamatan, Semua Kel/Desa	DANA ALOKASI UMUM (DAU)	Melanjutkan pengembangan infrastruktur dan meningkatkan lapangan kerja yang berkualitas, mendorong kewirausahaan, mengembangkan industri kreatif serta mengembangkan agromaritim industri di sentra produksi melalui peran aktif koperasi.	Peningkatan nilai tambah ekonomi dan penguatan hilirisasi 3. Memacu Perekonomian Daerah Melalui Peningkatan Investasi dan Ekonomi Kerakyatan.	Masyarakat dan Dinas Pariwisata Kota Bandar Lampung	1 Laporan	36,750,000.00	DINAS PARIWISATA
	3	26	02	2. 01	0009	Perencanaan dan Perancangan Daya Tarik Wisata Unggulan Kabupaten/Kota														
							Jumlah Dokumen Perancangan dan Perencanaan Pengembangan Daya Tarik Wisata Unggulan Kabupaten/Kota	1 Dokumen	1 Dokumen	1 Dokumen	1 Dokumen	100,000,000.00	Kota Bandar Lampung, Semua Kecamatan, Semua Kel/Desa	DANA ALOKASI UMUM (DAU)	Melanjutkan pengembangan infrastruktur dan meningkatkan lapangan kerja yang berkualitas, mendorong kewirausahaan, mengembangkan industri kreatif serta mengembangkan agromaritim industri di sentra produksi melalui peran aktif koperasi.	Peningkatan nilai tambah ekonomi dan penguatan hilirisasi 3. Memacu Perekonomian Daerah Melalui Peningkatan Investasi dan Ekonomi Kerakyatan.	Masyarakat dan Dinas Pariwisata Kota Bandar Lampung	1 Dokumen	100,000,000.00	DINAS PARIWISATA
	3	26	02	2. 03		Pengelolaan Destinasi Pariwisata Kabupaten/Kota	Jumlah Laporan Destinasi Pariwisata Yang Dikelola	1 laporan	1 laporan	1 laporan	1 laporan	727,678,748.00			Melanjutkan pengembangan infrastruktur dan meningkatkan lapangan kerja yang berkualitas, mendorong kewirausahaan, mengembangkan industri kreatif serta mengembangkan agromaritim industri di sentra produksi melalui peran aktif koperasi.	Peningkatan nilai tambah ekonomi dan penguatan hilirisasi 3. Memacu Perekonomian Daerah Melalui Peningkatan Investasi dan Ekonomi Kerakyatan.	Masyarakat dan Dinas Pariwisata Kota Bandar Lampung	1 laporan	533,867,583.00	
	3	26	02	2. 03	0003	Pengembangan Destinasi Pariwisata Kabupaten/Kota														
							Jumlah Destinasi Pariwisata Kabupaten/Kota yang Dikembangkan Sesuai dengan Tahapan Pengembangan (Rintisan, Berkembang, Pemantapan, Revitalisasi)	2 Lokasi	2 Lokasi	2 Lokasi	2 Lokasi	227,678,748.00	Kota Bandar Lampung, Semua Kecamatan, Semua Kel/Desa	DANA ALOKASI UMUM (DAU)	Melanjutkan pengembangan infrastruktur dan meningkatkan lapangan kerja yang berkualitas, mendorong kewirausahaan, mengembangkan industri kreatif serta mengembangkan agromaritim industri di sentra produksi melalui peran aktif koperasi.	Peningkatan nilai tambah ekonomi dan penguatan hilirisasi 3. Memacu Perekonomian Daerah Melalui Peningkatan Investasi dan Ekonomi Kerakyatan.	Masyarakat dan Dinas Pariwisata Kota Bandar Lampung	2 Lokasi	350,000,000.00	DINAS PARIWISATA
	3	26	02	2. 03	0006	Pemberdayaan Masyarakat dalam Pengelolaan Destinasi Pariwisata Kabupaten/Kota														
							Jumlah Laporan Hasil Pemberdayaan Masyarakat dalam Pengelolaan Destinasi Pariwisata Kabupaten/Kota	1 Laporan	1 Laporan	1 Laporan	1 Laporan	0,00	Kota Bandar Lampung, Semua Kecamatan, Semua Kel/Desa	DANA ALOKASI UMUM (DAU)	Melanjutkan pengembangan infrastruktur dan meningkatkan lapangan kerja yang berkualitas, mendorong kewirausahaan, mengembangkan industri kreatif serta mengembangkan agromaritim industri di sentra produksi melalui peran aktif koperasi.	Peningkatan nilai tambah ekonomi dan penguatan hilirisasi 3. Memacu Perekonomian Daerah Melalui Peningkatan Investasi dan Ekonomi Kerakyatan.	Masyarakat dan Dinas Pariwisata Kota Bandar Lampung	1 Laporan	183,867,583.00	DINAS PARIWISATA

No	Kode					Urusan / Bidang Urusan / Program / Outcome / Kegiatan / Sub Kegiatan	Indikator Program / Kegiatan / Sub Kegiatan	Target Akhir Periode Renstra OPD	Realisasi Capaian RENJA OPD Tahun 2024	Prakiraan Capaian Target RENJA OPD Tahun 2025	Capaian Kinerja Dan Kerangka Pendanaan						Kelompok Sasaran	Prakiraan Maju Rencana Tahun 2027		Perangkat Daerah Penanggung Jawab
											Target 2026	Pagu Indikatif (Rp)	Lokasi	Sumber Dana	Prioritas			Target	Pagu Indikatif (Rp)	
															Nasional	Daerah				
1	2					3	4	5	6	7	8	9	10	11	12	13	14	15	16	17
	3	26	02	2.03	0008	Penyusunan Rencana Induk Pembangunan Kepariwisataan Daerah Kabupaten/Kota														
							Jumlah Dokumen Rencana Induk Pembangunan Kepariwisataan Daerah Kab/Kota	1 Dokumen	1 Dokumen	1 Dokumen	1 Dokumen	500,000,000.00	Kota Bandar Lampung, Semua Kecamatan, Semua Kel/Desa	PENDAPATAN ASLI DAERAH (PAD), DANA ALOKASI UMUM (DAU)	Melanjutkan pengembangan infrastruktur dan meningkatkan lapangan kerja yang berkualitas, mendorong kewirausahaan, mengembangkan industri kreatif serta mengembangkan agromaritim industri di sentra produksi melalui peran aktif koperasi.	Peningkatan nilai tambah ekonomi dan penguatan hilirisasi 3. Memacu Perekonomian Daerah Melalui Peningkatan Investasi dan Ekonomi Kerakyatan.	Masyarakat dan Dinas Pariwisata Kota Bandar Lampung	1 Dokumen	0,00	DINAS PARIWISATA
119	3	26	03			PROGRAM PEMASARAN PARIWISATA	Persentase Peningkatan Media Pemasaran Pariwisata	3 %	3 %	3 %	3 %	661,960,462.00						3 %	580,812,500.00	
	3	26	03	2.01		Pemasaran Pariwisata Dalam dan Luar Negeri Daya Tarik, Destinasi dan Kawasan Strategis Pariwisata Kabupaten/Kota	Jumlah Laporan Pemasaran Pariwisata Dalam dan Luar Negeri Daya Tarik, Destinasi dan Kawasan Strategis Pariwisata	1 laporan	1 laporan	1 laporan	1 laporan	661,960,462.00			Melanjutkan pengembangan infrastruktur dan meningkatkan lapangan kerja yang berkualitas, mendorong kewirausahaan, mengembangkan industri kreatif serta mengembangkan agromaritim industri di sentra produksi melalui peran aktif koperasi.	Peningkatan nilai tambah ekonomi dan penguatan hilirisasi 3. Memacu Perekonomian Daerah Melalui Peningkatan Investasi dan Ekonomi Kerakyatan.	Masyarakat dan Dinas Pariwisata Kota Bandar Lampung	1 laporan	580,812,500.00	
	3	26	03	2.01	0005	Monitoring dan Evaluasi Pengembangan Pemasaran Pariwisata														
							Jumlah Dokumen Hasil Monitoring dan Evaluasi Pengembangan Pemasaran Pariwisata	1 Dokumen	1 Dokumen	1 Dokumen	1 Dokumen	35,000,000.00	Kota Bandar Lampung, Semua Kecamatan, Semua Kel/Desa	PENDAPATAN ASLI DAERAH (PAD)	Melanjutkan pengembangan infrastruktur dan meningkatkan lapangan kerja yang berkualitas, mendorong kewirausahaan, mengembangkan industri kreatif serta mengembangkan agromaritim industri di sentra produksi melalui peran aktif koperasi.	Peningkatan nilai tambah ekonomi dan penguatan hilirisasi 3. Memacu Perekonomian Daerah Melalui Peningkatan Investasi dan Ekonomi Kerakyatan.	Masyarakat dan Dinas Pariwisata Kota Bandar Lampung	1 Dokumen	36,750,000.00	DINAS PARIWISATA
	3	26	03	2.01	0006	Fasilitasi Kegiatan Pemasaran Pariwisata Baik Dalam dan Luar Negeri Pariwisata Kabupaten/Kota														
							Jumlah Kegiatan Pemasaran Pariwisata Baik Dalam dan Luar Negeri	1 Kegiatan	1 Kegiatan	1 Kegiatan	1 Kegiatan	173,000,000.00	Kota Bandar Lampung, Semua Kecamatan, Semua Kel/Desa	DANA ALOKASI UMUM (DAU)	Melanjutkan pengembangan infrastruktur dan meningkatkan lapangan kerja yang berkualitas, mendorong kewirausahaan, mengembangkan industri kreatif serta mengembangkan agromaritim industri di sentra produksi melalui peran aktif koperasi.	Peningkatan nilai tambah ekonomi dan penguatan hilirisasi 3. Memacu Perekonomian Daerah Melalui Peningkatan Investasi dan Ekonomi Kerakyatan.	Masyarakat dan Dinas Pariwisata Kota Bandar Lampung	1 Kegiatan	129,150,000.00	DINAS PARIWISATA
	3	26	03	2.01	0007	Penguatan Promosi Melalui Media Cetak, Elektronik, dan Media Lainnya Baik Dalam dan Luar Negeri														
							Jumlah Dokumen Hasil Penguatan Promosi Melalui Media Cetak, Elektronik, dan Media Lainnya Baik Dalam dan Luar Negeri	1 Promosi	1 Promosi	1 Promosi	1 Promosi	453,960,462.00	Kota Bandar Lampung, Semua Kecamatan, Semua Kel/Desa	DANA ALOKASI UMUM (DAU)	Melanjutkan pengembangan infrastruktur dan meningkatkan lapangan kerja yang berkualitas, mendorong kewirausahaan, mengembangkan industri kreatif serta mengembangkan agromaritim industri di sentra produksi melalui peran aktif koperasi.	Peningkatan nilai tambah ekonomi dan penguatan hilirisasi 3. Memacu Perekonomian Daerah Melalui Peningkatan Investasi dan Ekonomi Kerakyatan.	Masyarakat dan Dinas Pariwisata Kota Bandar Lampung	1 Promosi	414,912,500.00	DINAS PARIWISATA
120	3	26	04			PROGRAM PENGEMBANGAN EKONOMI KREATIF MELALUI PEMANFAATAN DAN PERLINDUNGAN HAK KEKAYAAN INTELEKTUAL	Persentase Pelaku Ekonomi Kreatif yang Memiliki Kekayaan Intelektual	22 %	22 %	22 %	22 %	103,757,000.00						22 %	106,000,000.00	
	3	26	04	2.02		Pengembangan Ekosistem Ekonomi Kreatif	Persentase Pertumbuhan Pelaku Ekonomi Kreatif	2.37%	2.37%	2.37%	2,7 %	103,757,000.00			Memantapkan sistem pertahanan keamanan negara dan mendorong kemandirian bangsa melalui swasembada pangan, energi, air, ekonomi kreatif, ekonomi hijau, dan ekonomi biru	Peningkatan nilai tambah ekonomi dan penguatan hilirisasi 3. Memacu Perekonomian Daerah Melalui Peningkatan Investasi dan Ekonomi Kerakyatan.	Masyarakat dan Dinas Pariwisata Kota Bandar Lampung	2,7 %	106,000,000.00	
	3	26	04	2.02	0002	Pengembangan Pendidikan														
							Jumlah Dokumen Pendidikan Ekonomi Kreatif yang Dikembangkan	1 Dokumen	1 Dokumen	1 Dokumen	1 Dokumen	68,757,000.00	Kota Bandar Lampung, Semua Kecamatan, Semua Kel/Desa	DANA ALOKASI UMUM (DAU)	Memantapkan sistem pertahanan keamanan negara dan mendorong kemandirian bangsa melalui swasembada pangan, energi, air, ekonomi kreatif, ekonomi hijau, dan ekonomi biru	Peningkatan nilai tambah ekonomi dan penguatan hilirisasi 3. Memacu Perekonomian Daerah Melalui Peningkatan Investasi dan Ekonomi Kerakyatan.	Masyarakat dan Dinas Pariwisata Kota Bandar Lampung	1 Dokumen	69,250,000.00	DINAS PARIWISATA
	3	26	04	2.02	0020	Monitoring dan Evaluasi Pengembangan Ekosistem Ekonomi Kreatif														
							Jumlah Laporan Hasil Monitoring dan Evaluasi Pengembangan Ekosistem Ekonomi Kreatif	1 Laporan	1 Laporan	1 Laporan	1 Laporan	35,000,000.00	Kota Bandar Lampung, Semua Kecamatan, Semua Kel/Desa	DANA ALOKASI UMUM (DAU)	Memantapkan sistem pertahanan keamanan negara dan mendorong kemandirian bangsa melalui swasembada pangan, energi, air, ekonomi kreatif, ekonomi hijau, dan ekonomi biru	Peningkatan nilai tambah ekonomi dan penguatan hilirisasi 3. Memacu Perekonomian Daerah Melalui Peningkatan Investasi dan Ekonomi Kerakyatan.	Masyarakat dan Dinas Pariwisata Kota Bandar Lampung	1 Laporan	36,750,000.00	DINAS PARIWISATA
121	3	26	05			PROGRAM PENGEMBANGAN SUMBER DAYA PARIWISATA DAN EKONOMI KREATIF	Persentase Pelaku Pariwisata dan Ekonomi Kreatif yang aktif dan tervaliadasi	20 %	20 %	20 %	22%	2,701,416,929.00						22%	2,217,669,916.00	
	3	26	05	2.01		Pelaksanaan Peningkatan Kapasitas Sumber Daya Manusia Pariwisata dan Ekonomi Kreatif Tingkat Dasar	Jumlah SDM Pariwisata yang profesional	50 orang	50 orang	50 orang	50 orang	2,666,416,929.00			Memantapkan sistem pertahanan keamanan negara dan mendorong kemandirian bangsa melalui swasembada pangan, energi, air, ekonomi kreatif, ekonomi hijau, dan ekonomi biru	Peningkatan nilai tambah ekonomi dan penguatan hilirisasi 3. Memacu Perekonomian Daerah Melalui Peningkatan Investasi dan Ekonomi Kerakyatan.	Masyarakat dan Dinas Pariwisata Kota Bandar Lampung	50 orang	2,180,919,916.00	
	3	26	05	2.01	0005	Fasilitasi Proses Kreasi, Produksi, Distribusi Konsumsi dan Konservasi Ekonomi Kreatif														
							Jumlah Laporan Hasil Fasilitasi Proses Kreasi, Produksi, Distribusi Konsumsi, dan Konservasi Ekonomi Kreatif	1 Laporan	1 Laporan	1 Laporan	1 Laporan	1,051,850,342.00	Kota Bandar Lampung, Semua Kecamatan, Semua Kel/Desa	PENDAPATAN ASLI DAERAH (PAD)	Memantapkan sistem pertahanan keamanan negara dan mendorong kemandirian bangsa melalui swasembada pangan, energi, air, ekonomi kreatif, ekonomi hijau, dan ekonomi biru	Peningkatan nilai tambah ekonomi dan penguatan hilirisasi 3. Memacu Perekonomian Daerah Melalui Peningkatan Investasi dan Ekonomi Kerakyatan.	Masyarakat dan Dinas Pariwisata Kota Bandar Lampung	1 Laporan	1,022,250,000.00	DINAS PARIWISATA
	3	26	05	2.01	0006	Fasilitasi Pengembangan Kompetensi Sumber Daya Manusia Ekonomi Kreatif														

No	Kode					Urusan / Bidang Urusan / Program / Outcome / Kegiatan / Sub Kegiatan	Indikator Program / Kegiatan / Sub Kegiatan	Target Akhir Periode Renstra OPD	Realisasi Capaian RENJA OPD Tahun 2024	Prakiraan Capaian Target RENJA OPD Tahun 2025	Capaian Kinerja Dan Kerangka Pendanaan						Kelompok Sasaran	Prakiraan Maju Rencana Tahun 2027		Perangkat Daerah Penanggung Jawab
											Target 2026	Pagu Indikatif (Rp)	Lokasi	Sumber Dana	Prioritas			Target	Pagu Indikatif (Rp)	
															Nasional	Daerah				
1	2					3	4	5	6	7	8	9	10	11	12	13	14	15	16	17
							Jumlah SDM Ekonomi Kreatif yang Mengikuti Fasilitasi Pengembangan Kompetensi Sumber Daya Manusia Ekonomi Kreatif	50 Orang	50 Orang	50 Orang	50 Orang	63,000,000.00	Kota Bandar Lampung, Semua Kecamatan, Semua Kel/Desa	PENDAPATAN ASLI DAERAH (PAD)	Memantapkan sistem pertahanan keamanan negara dan mendorong kemandirian bangsa melalui swasembada pangan, energi, air, ekonomi kreatif, ekonomi hijau, dan ekonomi biru	Peningkatan nilai tambah ekonomi dan penguatan hilirisasi 3. Memacu Perekonomian Daerah Melalui Peningkatan Investasi dan Ekonomi Kerakyatan.	Masyarakat dan Dinas Pariwisata Kota Bandar Lampung	50 Orang	66,150,000.00	DINAS PARIWISATA
	3	26	05	2.01	0008	Pengembangan Kapasitas SDM Pariwisata Berbasis SKKNI														
							Jumlah SDM Pariwisata yang Dikembangkan Kapasitasnya Berdasarkan pada SKKNI	30 Orang	30 Orang	30 Orang	30 Orang	537,000,000.00	Kota Bandar Lampung, Semua Kecamatan, Semua Kel/Desa	DANA ALOKASI UMUM (DAU)	Memantapkan sistem pertahanan keamanan negara dan mendorong kemandirian bangsa melalui swasembada pangan, energi, air, ekonomi kreatif, ekonomi hijau, dan ekonomi biru	Peningkatan nilai tambah ekonomi dan penguatan hilirisasi 3. Memacu Perekonomian Daerah Melalui Peningkatan Investasi dan Ekonomi Kerakyatan.	Masyarakat dan Dinas Pariwisata Kota Bandar Lampung	30 Orang	426,369,916.00	DINAS PARIWISATA
	3	26	05	2.01	0009	Pemberdayaan dan Pembinaan Masyarakat untuk Pengembangan Pariwisata														
							Jumlah Masyarakat yang memperoleh Pemberdayaan dan Pembinaan Masyarakat untuk pengembangan Pariwisata	300 Orang	300 Orang	300 Orang	300 Orang	951,566,587.00	Kota Bandar Lampung, Semua Kecamatan, Semua Kel/Desa	PENDAPATAN ASLI DAERAH (PAD)	Memantapkan sistem pertahanan keamanan negara dan mendorong kemandirian bangsa melalui swasembada pangan, energi, air, ekonomi kreatif, ekonomi hijau, dan ekonomi biru	Peningkatan nilai tambah ekonomi dan penguatan hilirisasi 3. Memacu Perekonomian Daerah Melalui Peningkatan Investasi dan Ekonomi Kerakyatan.	Masyarakat dan Dinas Pariwisata Kota Bandar Lampung	300 Orang	600,000,000.00	DINAS PARIWISATA
	3	26	05	2.01	0010	Fasilitasi Sertifikasi Kompetensi bagi Tenaga Kerja Bidang Pariwisata														
							Jumlah Orang yang Mengikuti Fasilitasi Sertifikasi Kompetensi bagi Tenaga Kerja Bidang Pariwisata	50 Orang	50 Orang	50 Orang	50 Orang	63,000,000.00	Kota Bandar Lampung, Semua Kecamatan, Semua Kel/Desa	DANA ALOKASI UMUM (DAU)	Memantapkan sistem pertahanan keamanan negara dan mendorong kemandirian bangsa melalui swasembada pangan, energi, air, ekonomi kreatif, ekonomi hijau, dan ekonomi biru	Peningkatan nilai tambah ekonomi dan penguatan hilirisasi 3. Memacu Perekonomian Daerah Melalui Peningkatan Investasi dan Ekonomi Kerakyatan.	Masyarakat dan Dinas Pariwisata Kota Bandar Lampung	50 Orang	66,150,000.00	DINAS PARIWISATA
	3	26	05	2.02		Pengembangan Kapasitas Pelaku Ekonomi Kreatif	Jumlah Pelaku Ekonomi Kreatif yang kapasitasnya dikembangkan	22 %	22 %	22 %	22 %	35,000,000.00			Memantapkan sistem pertahanan keamanan negara dan mendorong kemandirian bangsa melalui swasembada pangan, energi, air, ekonomi kreatif, ekonomi hijau, dan ekonomi biru	-	Masyarakat dan Dinas Pariwisata Kota Bandar Lampung	22 %	36,750,000.00	
	3	26	05	2.02	0001	Pelatihan, Bimbingan Teknis, dan Pendampingan Ekonomi Kreatif														
							Jumlah Orang yang Mengikuti Pelatihan, Bimbingan Teknis, dan Pendampingan Ekonomi Kreatif	50 Orang	50 Orang	50 Orang	50 Orang	35,000,000.00	Kota Bandar Lampung, Semua Kecamatan, Semua Kel/Desa	DANA ALOKASI UMUM (DAU)	Memantapkan sistem pertahanan keamanan negara dan mendorong kemandirian bangsa melalui swasembada pangan, energi, air, ekonomi kreatif, ekonomi hijau, dan ekonomi biru	-	Masyarakat dan Dinas Pariwisata Kota Bandar Lampung	50 Orang	36,750,000.00	DINAS PARIWISATA
						DINAS PERTANIAN						11,288,063,945.66							11,181,193,708.66	
	3					URUSAN PEMERINTAHAN PILIHAN						11,288,063,945.66							11,181,193,708.66	
	3	27				URUSAN PEMERINTAHAN BIDANG PERTANIAN						11,288,063,945.66							11,181,193,708.66	
122	3	27	01			PROGRAM PENUNJANG URUSAN PEMERINTAHAN DAERAH KABUPATEN/KOTA	Cakupan pemenuhan kebutuhan penunjang urusan pemerintahan bidang pertanian.	100 %	100 %	100 %	98%	9,990,915,722.58						100 %	9,958,457,011.91	
	3	27	01	2.01		Perencanaan, Penganggaran, dan Evaluasi Kinerja Perangkat Daerah	Persentase pemenuhan dokumen perencanaan, penganggaran dan evaluasi kinerja perangkat daerah yang berkualitas.	100 %	100 %	100 %	98%	70,000,000.00			Membangun dari desa dan dari bawah untuk pertumbuhan ekonomi, pemerataan ekonomi dan pemberantasan kemiskinan.	Peningkatan nilai tambah ekonomi dan penguatan hilirisasi 4. Memantapkan ketertiban dan keamanan daerah dengan mengembangkan kearifan lokal;	Masyarakat Kota Bandar Lampung	100 %	73,500,000.00	
	3	27	01	2.01	0006	Koordinasi dan Penyusunan Laporan Capaian Kinerja dan Ikhtisar Realisasi Kinerja SKPD														
							Jumlah Laporan Capaian Kinerja dan Ikhtisar Realisasi Kinerja SKPD dan Laporan Hasil Koordinasi Penyusunan Laporan Capaian Kinerja dan Ikhtisar Realisasi Kinerja SKPD	3 Dokumen	3 Dokumen	3 Dokumen	1 Laporan	70,000,000.00	Kota Bandar Lampung, Semua Kecamatan, Semua Kel/Desa	PENDAPATAN ASLI DAERAH (PAD)	Membangun dari desa dan dari bawah untuk pertumbuhan ekonomi, pemerataan ekonomi dan pemberantasan kemiskinan.	Peningkatan nilai tambah ekonomi dan penguatan hilirisasi 4. Memantapkan ketertiban dan keamanan daerah dengan mengembangkan kearifan lokal;	Masyarakat Kota Bandar Lampung	3 Dokumen	73,500,000.00	DINAS PERTANIAN
	3	27	01	2.02		Administrasi Keuangan Perangkat Daerah	Persentase pemenuhan dokumen pelaporan keuangan opd yang akuntabel	100 %	100 %	100 %	98%	7,399,023,900.00	Kota Bandar Lampung		Membangun dari desa dan dari bawah untuk pertumbuhan ekonomi, pemerataan ekonomi dan pemberantasan kemiskinan.	Peningkatan nilai tambah ekonomi dan penguatan hilirisasi 4. Memantapkan ketertiban dan keamanan daerah dengan mengembangkan kearifan lokal;	Masyarakat Kota Bandar Lampung	100 %	7,362,480,598.20	
	3	27	01	2.02	0001	Penyediaan Gaji dan Tunjangan ASN														
							Jumlah Orang yang Menerima Gaji dan Tunjangan ASN	62 Orang/bulan	61 Orang/bulan	62 Orang/bulan	62 Orang/bulan	7,188,722,900.00	Kota Bandar Lampung, Semua Kecamatan, Semua Kel/Desa	PENDAPATAN ASLI DAERAH (PAD), DANA ALOKASI UMUM (DAU)	Membangun dari desa dan dari bawah untuk pertumbuhan ekonomi, pemerataan ekonomi dan pemberantasan kemiskinan.	Peningkatan nilai tambah ekonomi dan penguatan hilirisasi 4. Memantapkan ketertiban dan keamanan daerah dengan mengembangkan kearifan lokal;	Masyarakat Kota Bandar Lampung	62 Orang/bulan	7,141,664,548.20	DINAS PERTANIAN
	3	27	01	2.02	0003	Pelaksanaan Penatausahaan dan Pengujian/Verifikasi Keuangan SKPD														
							Jumlah Dokumen Penatausahaan dan Pengujian/Verifikasi Keuangan SKPD	144 Dokumen	24 Dokumen	24 Dokumen	1 Dokumen	210,301,000.00	Kota Bandar Lampung, Semua Kecamatan, Semua Kel/Desa	PENDAPATAN ASLI DAERAH (PAD)	Membangun dari desa dan dari bawah untuk pertumbuhan ekonomi, pemerataan ekonomi dan pemberantasan kemiskinan.	Peningkatan nilai tambah ekonomi dan penguatan hilirisasi 4. Memantapkan ketertiban dan keamanan daerah dengan mengembangkan kearifan lokal;	Masyarakat Kota Bandar Lampung	24 Dokumen	220,816,050.00	DINAS PERTANIAN

No	Kode					Urusan / Bidang Urusan / Program / Outcome / Kegiatan / Sub Kegiatan	Indikator Program / Kegiatan / Sub Kegiatan	Target Akhir Periode Renstra OPD	Realisasi Capaian RENJA OPD Tahun 2024	Prakiraan Capaian Target RENJA OPD Tahun 2025	Capaian Kinerja Dan Kerangka Pendanaan						Kelompok Sasaran	Prakiraan Maju Rencana Tahun 2027		Perangkat Daerah Penanggung Jawab
											Target 2026	Pagu Indikatif (Rp)	Lokasi	Sumber Dana	Prioritas			Target	Pagu Indikatif (Rp)	
															Nasional	Daerah				
1	2					3	4	5	6	7	8	9	10	11	12	13	14	15	16	17
	3	27	01	2.05		Administrasi Kepegawaian Perangkat Daerah	Persentase peningkatan kapasitas sumber daya aparatur.	100 %	100 %	100 %	98%	15,000,000.00			Membangun dari desa dan dari bawah untuk pertumbuhan ekonomi, pemerataan ekonomi dan pemberantasan kemiskinan.	Peningkatan nilai tambah ekonomi dan penguatan hilirisasi 4. Memantapkan ketertiban dan keamanan daerah dengan mengembangkan kearifan lokal;	Masyarakat Kota Bandar Lampung	100 %	15,750,000.00	
	3	27	01	2.05	0009	Pendidikan dan Pelatihan Pegawai Berdasarkan Tugas dan Fungsi														
							Jumlah Pegawai Berdasarkan Tugas dan Fungsi yang Mengikuti Pendidikan dan Pelatihan	30 Orang	5 Orang	5 Orang	5 Orang	15,000,000.00	Kota Bandar Lampung, Semua Kecamatan, Semua Kel/Desa	PENDAPATAN ASLI DAERAH (PAD)	Membangun dari desa dan dari bawah untuk pertumbuhan ekonomi, pemerataan ekonomi dan pemberantasan kemiskinan.	Peningkatan nilai tambah ekonomi dan penguatan hilirisasi 4. Memantapkan ketertiban dan keamanan daerah dengan mengembangkan kearifan lokal;	Masyarakat Kota Bandar Lampung	5 Orang	15,750,000.00	DINAS PERTANIAN
	3	27	01	2.06		Administrasi Umum Perangkat Daerah	Persentase pemenuhan kebutuhan dasar operasional (opd).	98 %	98 %	98 %	98%	209,560,773.58			Membangun dari desa dan dari bawah untuk pertumbuhan ekonomi, pemerataan ekonomi dan pemberantasan kemiskinan.	Peningkatan nilai tambah ekonomi dan penguatan hilirisasi 4. Memantapkan ketertiban dan keamanan daerah dengan mengembangkan kearifan lokal;	Masyarakat Kota Bandar Lampung	98 %	220,038,812.26	
	3	27	01	2.06	0001	Penyediaan Komponen Instalasi Listrik/Penerangan Bangunan Kantor														
							Jumlah Paket Komponen Instalasi Listrik/Penerangan Bangunan Kantor yang Disediakan	6 paket	1 paket	1 paket	1 Paket	6,000,000.00	Kota Bandar Lampung, Semua Kecamatan, Semua Kel/Desa	PENDAPATAN ASLI DAERAH (PAD)	Membangun dari desa dan dari bawah untuk pertumbuhan ekonomi, pemerataan ekonomi dan pemberantasan kemiskinan.	Peningkatan nilai tambah ekonomi dan penguatan hilirisasi 4. Memantapkan ketertiban dan keamanan daerah dengan mengembangkan kearifan lokal;	Masyarakat Kota Bandar Lampung	1 paket	6,300,000.00	DINAS PERTANIAN
	3	27	01	2.06	0002	Penyediaan Peralatan dan Perlengkapan Kantor														
							Jumlah Paket Peralatan dan Perlengkapan Kantor yang Disediakan	6 paket	1 paket	1 paket	1 Paket	65,794,149.00	Kota Bandar Lampung, Semua Kecamatan, Semua Kel/Desa	PENDAPATAN ASLI DAERAH (PAD)	Membangun dari desa dan dari bawah untuk pertumbuhan ekonomi, pemerataan ekonomi dan pemberantasan kemiskinan.	Peningkatan nilai tambah ekonomi dan penguatan hilirisasi 4. Memantapkan ketertiban dan keamanan daerah dengan mengembangkan kearifan lokal;	Masyarakat Kota Bandar Lampung	1 paket	69,083,856.45	DINAS PERTANIAN
	3	27	01	2.06	0003	Penyediaan Peralatan Rumah Tangga														
							Jumlah Paket Peralatan Rumah Tangga yang Disediakan	6 paket	1 paket	1 paket	1 Paket	12,500,000.00	Kota Bandar Lampung, Semua Kecamatan, Semua Kel/Desa	PENDAPATAN ASLI DAERAH (PAD)	Membangun dari desa dan dari bawah untuk pertumbuhan ekonomi, pemerataan ekonomi dan pemberantasan kemiskinan.	Peningkatan nilai tambah ekonomi dan penguatan hilirisasi 4. Memantapkan ketertiban dan keamanan daerah dengan mengembangkan kearifan lokal;	Masyarakat Kota Bandar Lampung	1 paket	13,125,000.00	DINAS PERTANIAN
	3	27	01	2.06	0004	Penyediaan Bahan Logistik Kantor														
							Jumlah Paket Bahan Logistik Kantor yang Disediakan	6 paket	1 paket	1 paket	1 Paket	9,000,000.00	Kota Bandar Lampung, Semua Kecamatan, Semua Kel/Desa	PENDAPATAN ASLI DAERAH (PAD)	Membangun dari desa dan dari bawah untuk pertumbuhan ekonomi, pemerataan ekonomi dan pemberantasan kemiskinan.	Tata kelola Pemerintahan yang efektif dan berintegritas 4. Memantapkan ketertiban dan keamanan daerah dengan mengembangkan kearifan lokal;	Masyarakat Kota Bandar Lampung	1 paket	9,450,000.00	DINAS PERTANIAN
	3	27	01	2.06	0005	Penyediaan Barang Cetakan dan Penggandaan														
							Jumlah Paket Barang Cetakan dan Penggandaan yang Disediakan	6 paket	1 paket	1 paket	1 Paket	54,999,843.00	Kota Bandar Lampung, Semua Kecamatan, Semua Kel/Desa	PENDAPATAN ASLI DAERAH (PAD)	Membangun dari desa dan dari bawah untuk pertumbuhan ekonomi, pemerataan ekonomi dan pemberantasan kemiskinan.	Peningkatan nilai tambah ekonomi dan penguatan hilirisasi 4. Memantapkan ketertiban dan keamanan daerah dengan mengembangkan kearifan lokal;	Masyarakat Kota Bandar Lampung	1 paket	57,749,835.15	DINAS PERTANIAN
	3	27	01	2.06	0006	Penyediaan Bahan Bacaan dan Peraturan Perundang-undangan														
							Jumlah Dokumen Bahan Bacaan dan Peraturan Perundang-Undangan yang Disediakan	6 Dokumen	1 Dokumen	1 Dokumen	1 Dokumen	4,000,000.00	Kota Bandar Lampung, Semua Kecamatan, Semua Kel/Desa	PENDAPATAN ASLI DAERAH (PAD)	Membangun dari desa dan dari bawah untuk pertumbuhan ekonomi, pemerataan ekonomi dan pemberantasan kemiskinan.	Peningkatan nilai tambah ekonomi dan penguatan hilirisasi 4. Memantapkan ketertiban dan keamanan daerah dengan mengembangkan kearifan lokal;	Masyarakat Kota Bandar Lampung	1 Dokumen	4,200,000.00	DINAS PERTANIAN
	3	27	01	2.06	0009	Penyelenggaraan Rapat Koordinasi dan Konsultasi SKPD														
							Jumlah Laporan Penyelenggaraan Rapat Koordinasi dan Konsultasi SKPD	30 Laporan	1 Laporan	5 Laporan	1 Laporan	57,266,781.58	Kota Bandar Lampung, Semua Kecamatan, Semua Kel/Desa	PENDAPATAN ASLI DAERAH (PAD)	Membangun dari desa dan dari bawah untuk pertumbuhan ekonomi, pemerataan ekonomi dan pemberantasan kemiskinan.	Peningkatan nilai tambah ekonomi dan penguatan hilirisasi 4. Memantapkan ketertiban dan keamanan daerah dengan mengembangkan kearifan lokal;	Masyarakat Kota Bandar Lampung	5 Laporan	60,130,120.66	DINAS PERTANIAN
	3	27	01	2.07		Pengadaan Barang Milik Daerah Penunjang Urusan Pemerintah Daerah	Pemenuhan kebutuhan inventaris kantor	98 %	98 %	98 %	98%	229,477,116.00			Membangun dari desa dan dari bawah untuk pertumbuhan ekonomi, pemerataan ekonomi dan pemberantasan kemiskinan.	Peningkatan nilai tambah ekonomi dan penguatan hilirisasi 4. Memantapkan ketertiban dan keamanan daerah dengan mengembangkan kearifan lokal;	Masyarakat Kota Bandar Lampung	98 %	165,840,971.80	
	3	27	01	2.07	0001	Pengadaan Kendaraan Perorangan Dinas atau Kendaraan Dinas Jabatan														

No	Kode					Urusan / Bidang Urusan / Program / Outcome / Kegiatan / Sub Kegiatan	Indikator Program / Kegiatan / Sub Kegiatan	Target Akhir Periode Renstra OPD	Realisasi Capaian RENJA OPD Tahun 2024	Prakiraan Capaian Target RENJA OPD Tahun 2025	Capaian Kinerja Dan Kerangka Pendanaan						Kelompok Sasaran	Prakiraan Maju Rencana Tahun 2027		Perangkat Daerah Penanggung Jawab
											Target 2026	Pagu Indikatif (Rp)	Lokasi	Sumber Dana	Prioritas			Target	Pagu Indikatif (Rp)	
															Nasional	Daerah				
1	2					3	4	5	6	7	8	9	10	11	12	13	14	15	16	17
							Jumlah Unit Kendaraan Perorangan Dinas atau Kendaraan Dinas Jabatan yang Disediakan	1 Unit		1 Unit	1 Unit	150,000,000.00	Kota Bandar Lampung, Semua Kecamatan, Semua Kel/Desa	PENDAPATAN ASLI DAERAH (PAD)	Membangun dari desa dan dari bawah untuk pertumbuhan ekonomi, pemerataan ekonomi dan pemberantasan kemiskinan.	Peningkatan nilai tambah ekonomi dan penguatan hilirisasi 4. Memantapkan ketertiban dan keamanan daerah dengan mengembangkan kearifan lokal;	Masyarakat Kota Bandar Lampung	1 Unit	157,500,000.00	DINAS PERTANIAN
	3	27	01	2.07	0006	Pengadaan Peralatan dan Mesin Lainnya														
							Jumlah Unit Peralatan dan Mesin Lainnya yang Disediakan	20 Unit			2 Unit	79,477,116.00	Kota Bandar Lampung, Semua Kecamatan, Semua Kel/Desa	PENDAPATAN ASLI DAERAH (PAD)	Membangun dari desa dan dari bawah untuk pertumbuhan ekonomi, pemerataan ekonomi dan pemberantasan kemiskinan.	Peningkatan nilai tambah ekonomi dan penguatan hilirisasi 4. Memantapkan ketertiban dan keamanan daerah dengan mengembangkan kearifan lokal;	Masyarakat Kota Bandar Lampung	5 Unit	8,340,971.80	DINAS PERTANIAN
	3	27	01	2.08		Penyediaan Jasa Penunjang Urusan Pemerintahan Daerah	Pemenuhan jasa penunjang kebutuhan opd.	100 %	100 %	100 %	98%	1,531,213,933.00			Membangun dari desa dan dari bawah untuk pertumbuhan ekonomi, pemerataan ekonomi dan pemberantasan kemiskinan.	Peningkatan nilai tambah ekonomi dan penguatan hilirisasi 4. Memantapkan ketertiban dan keamanan daerah dengan mengembangkan kearifan lokal;	Masyarakat Kota Bandar Lampung	100 %	1,557,374,629.65	
	3	27	01	2.08	0002	Penyediaan Jasa Komunikasi, Sumber Daya Air dan Listrik														
							Jumlah Laporan Penyediaan Jasa Komunikasi, Sumber Daya Air dan Listrik yang Disediakan	6 Laporan	1 Laporan	1 Laporan	1 Laporan	163,213,933.00	Kota Bandar Lampung, Semua Kecamatan, Semua Kel/Desa	PENDAPATAN ASLI DAERAH (PAD)	Membangun dari desa dan dari bawah untuk pertumbuhan ekonomi, pemerataan ekonomi dan pemberantasan kemiskinan.	Peningkatan nilai tambah ekonomi dan penguatan hilirisasi 4. Memantapkan ketertiban dan keamanan daerah dengan mengembangkan kearifan lokal;	Masyarakat Kota Bandar Lampung	1 Laporan	171,374,629.65	DINAS PERTANIAN
	3	27	01	2.08	0004	Penyediaan Jasa Pelayanan Umum Kantor		98 %	98 %	98 %								98 %		
							Jumlah Laporan Penyediaan Jasa Pelayanan Umum Kantor yang Disediakan				1 Laporan	1,368,000,000.00	Kota Bandar Lampung, Semua Kecamatan, Semua Kel/Desa	PENDAPATAN ASLI DAERAH (PAD)	Membangun dari desa dan dari bawah untuk pertumbuhan ekonomi, pemerataan ekonomi dan pemberantasan kemiskinan.	Peningkatan nilai tambah ekonomi dan penguatan hilirisasi 4. Memantapkan ketertiban dan keamanan daerah dengan mengembangkan kearifan lokal;	Masyarakat Kota Bandar Lampung		1,386,000,000.00	DINAS PERTANIAN
	3	27	01	2.09		Pemeliharaan Barang Milik Daerah Penunjang Urusan Pemerintahan Daerah	Inventaris kantor yang terpelihara.	1 unit	1 unit	1 unit	98%	536,640,000.00			Membangun dari desa dan dari bawah untuk pertumbuhan ekonomi, pemerataan ekonomi dan pemberantasan kemiskinan.	Peningkatan nilai tambah ekonomi dan penguatan hilirisasi 4. Memantapkan ketertiban dan keamanan daerah dengan mengembangkan kearifan lokal;	Masyarakat Kota Bandar Lampung	1 unit	563,472,000.00	
	3	27	01	2.09	0001	Penyediaan Jasa Pemeliharaan, Biaya Pemeliharaan, dan Pajak Kendaraan Perorangan Dinas atau Kendaraan Dinas Jabatan														
							Jumlah Kendaraan Perorangan Dinas atau Kendaraan Dinas Jabatan yang Dipelihara dan dibayarkan Pajaknya	51 Unit	50 Unit	50 Unit	1 Unit	42,430,000.00	Kota Bandar Lampung, Semua Kecamatan, Semua Kel/Desa	PENDAPATAN ASLI DAERAH (PAD)	Membangun dari desa dan dari bawah untuk pertumbuhan ekonomi, pemerataan ekonomi dan pemberantasan kemiskinan.	Peningkatan nilai tambah ekonomi dan penguatan hilirisasi 4. Memantapkan ketertiban dan keamanan daerah dengan mengembangkan kearifan lokal;	Masyarakat Kota Bandar Lampung	51 Unit	44,551,500.00	DINAS PERTANIAN
	3	27	01	2.09	0002	Penyediaan Jasa Pemeliharaan, Biaya Pemeliharaan, Pajak dan Perizinan Kendaraan Dinas Operasional atau Lapangan														
							Jumlah Kendaraan Dinas Operasional atau Lapangan yang Dipelihara dan dibayarkan Pajak dan Perizinannya	1 Unit	Unit	1 Unit	50 Unit	384,210,000.00	Kota Bandar Lampung, Semua Kecamatan, Semua Kel/Desa	PENDAPATAN ASLI DAERAH (PAD)	Membangun dari desa dan dari bawah untuk pertumbuhan ekonomi, pemerataan ekonomi dan pemberantasan kemiskinan.	Peningkatan nilai tambah ekonomi dan penguatan hilirisasi 4. Memantapkan ketertiban dan keamanan daerah dengan mengembangkan kearifan lokal;	Masyarakat Kota Bandar Lampung		403,420,500.00	DINAS PERTANIAN
	3	27	01	2.09	0009	Pemeliharaan/Rehabilitasi Gedung Kantor dan Bangunan Lainnya														
							Jumlah Gedung Kantor dan Bangunan Lainnya yang Dipelihara/Direhabilitasi	13 Unit	Unit	13 Unit	1 Unit	100,000,000.00	Kota Bandar Lampung, Semua Kecamatan, Semua Kel/Desa	PENDAPATAN ASLI DAERAH (PAD)	Membangun dari desa dan dari bawah untuk pertumbuhan ekonomi, pemerataan ekonomi dan pemberantasan kemiskinan.	Peningkatan nilai tambah ekonomi dan penguatan hilirisasi 4. Memantapkan ketertiban dan keamanan daerah dengan mengembangkan kearifan lokal;	Masyarakat Kota Bandar Lampung	13 Unit	105,000,000.00	DINAS PERTANIAN
	3	27	01	2.09	0010	Pemeliharaan/Rehabilitasi Sarana dan Prasarana Gedung Kantor atau Bangunan Lainnya		-												
							Jumlah Sarana dan Prasarana Gedung Kantor atau Bangunan Lainnya yang Dipelihara/Direhabilitasi	100 %	%	100 %	1 Unit	10,000,000.00	Kota Bandar Lampung, Semua Kecamatan, Semua Kel/Desa	PENDAPATAN ASLI DAERAH (PAD)	Membangun dari desa dan dari bawah untuk pertumbuhan ekonomi, pemerataan ekonomi dan pemberantasan kemiskinan.	Peningkatan nilai tambah ekonomi dan penguatan hilirisasi 4. Memantapkan ketertiban dan keamanan daerah dengan mengembangkan kearifan lokal;	Masyarakat Kota Bandar Lampung	100 %	10,500,000.00	DINAS PERTANIAN
123	3	27	02			PROGRAM PENYEDIAAN DAN PENGEMBANGAN SARANA PERTANIAN	Peningkatan produksi tanaman pangan. Peningkatan produksi hortikultura. Peningkatan produksi komoditas peternakan.				0,30% 0,60% 0,14%	950,206,563.08							370,644,000.00	
	3	27	02	2.01		Pengawasan Penggunaan Sarana Pertanian	Terawasinya penggunaan sarana pendukung pertanian sesuai dengan komoditas, teknologi dan spesifik lokasi	4 Laporan	Laporan	Laporan	100 %	917,280,000.00			Membangun dari desa dan dari bawah untuk pertumbuhan ekonomi, pemerataan ekonomi dan pemberantasan kemiskinan.	Peningkatan nilai tambah ekonomi dan penguatan hilirisasi 4. Memantapkan ketertiban dan keamanan daerah dengan mengembangkan kearifan lokal;	Masyarakat Kota Bandar Lampung	1 Laporan	70,644,000.00	

No	Kode					Urusan / Bidang Urusan / Program / Outcome / Kegiatan / Sub Kegiatan	Indikator Program / Kegiatan / Sub Kegiatan	Target Akhir Periode Renstra OPD	Realisasi Capaian RENJA OPD Tahun 2024	Prakiraan Capaian Target RENJA OPD Tahun 2025	Capaian Kinerja Dan Kerangka Pendanaan						Kelompok Sasaran	Prakiraan Maju Rencana Tahun 2027		Perangkat Daerah Penanggung Jawab
											Target 2026	Pagu Indikatif (Rp)	Lokasi	Sumber Dana	Prioritas			Target	Pagu Indikatif (Rp)	
															Nasional	Daerah				
1	2					3	4	5	6	7	8	9	10	11	12	13	14	15	16	17
	3	27	02	2.01	0001	Pengawasan Penggunaan Sarana Pendukung Pertanian Sesuai dengan Komoditas, Teknologi dan Spesifik Lokasi														
							Jumlah Pengawasan Penggunaan Sarana Pendukung Pertanian Sesuai dengan Komoditas, Teknologi dan Spesifik Lokasi	4 Laporan	Laporan	1 Laporan	1 Laporan	880,000,000.00	Kota Bandar Lampung, Semua Kecamatan, Semua Kel/Desa	PENDAPATAN ASLI DAERAH (PAD)	Membangun dari desa dan dari bawah untuk pertumbuhan ekonomi, pemerataan ekonomi dan pemberantasan kemiskinan.	Peningkatan nilai tambah ekonomi dan penguatan hilirisasi 4. Memantapkan ketertiban dan keamanan daerah dengan mengembangkan kearifan lokal;	Masyarakat Kota Bandar Lampung	1 Laporan	31,500,000.00	DINAS PERTANIAN
	3	27	02	2.01	0002	Pendampingan Penggunaan Sarana Pendukung Pertanian		-										10000 Batang		
							Jumlah Pendampingan Penggunaan Sarana Pendukung Pertanian				1 Laporan	37,280,000.00	Kota Bandar Lampung, Semua Kecamatan, Semua Kel/Desa	PENDAPATAN ASLI DAERAH (PAD)	Membangun dari desa dan dari bawah untuk pertumbuhan ekonomi, pemerataan ekonomi dan pemberantasan kemiskinan.	Peningkatan nilai tambah ekonomi dan penguatan hilirisasi 4. Memantapkan ketertiban dan keamanan daerah dengan mengembangkan kearifan lokal;	Masyarakat Kota Bandar Lampung		39,144,000.00	DINAS PERTANIAN
	3	27	02	2.02		Pengelolaan Sumber Daya Genetik (SDG) Hewan, Tumbuhan, dan Mikro Organisme Kewenangan Kabupaten/Kota	Jumlah Bibit tanaman hias, buah-buahan, sayuran, dan tanaman perkebunan yang ditanam	6 Dokumen	Dokumen	1 Dokumen	4 paket	32,926,563.08			Membangun dari desa dan dari bawah untuk pertumbuhan ekonomi, pemerataan ekonomi dan pemberantasan kemiskinan.	Peningkatan nilai tambah ekonomi dan penguatan hilirisasi 4. Memantapkan ketertiban dan keamanan daerah dengan mengembangkan kearifan lokal;	Masyarakat Kota Bandar Lampung	1 Dokumen	300,000,000.00	
	3	27	02	2.02	0002	Peningkatan Kualitas SDG Hewan/Tanaman														
							Jumlah Pelaksanaan Peningkatan Kualitas SDG Hewan/Tanaman	6 Dokumen	Dokumen	1 Dokumen	1 Dokumen	0,00	Kota Bandar Lampung, Semua Kecamatan, Semua Kel/Desa	PENDAPATAN ASLI DAERAH (PAD)	Membangun dari desa dan dari bawah untuk pertumbuhan ekonomi, pemerataan ekonomi dan pemberantasan kemiskinan.	Peningkatan nilai tambah ekonomi dan penguatan hilirisasi 4. Memantapkan ketertiban dan keamanan daerah dengan mengembangkan kearifan lokal;	Masyarakat Kota Bandar Lampung	1 Dokumen	0,00	DINAS PERTANIAN
	3	27	02	2.02	0003	Pemanfaatan SDG Hewan/Tanaman		-										1 laporan		
							Jumlah Pemanfaatan SDG Hewan/Tanaman	100 %	%	%	1 Dokumen	32,926,563.08	Kota Bandar Lampung, Semua Kecamatan, Semua Kel/Desa	PENDAPATAN ASLI DAERAH (PAD)	Membangun dari desa dan dari bawah untuk pertumbuhan ekonomi, pemerataan ekonomi dan pemberantasan kemiskinan.	Peningkatan nilai tambah ekonomi dan penguatan hilirisasi 4. Memantapkan ketertiban dan keamanan daerah dengan mengembangkan kearifan lokal;	Masyarakat Kota Bandar Lampung	186 Ha	300,000,000.00	DINAS PERTANIAN
124	3	27	03			PROGRAM PENYEDIAAN DAN PENGEMBANGAN PRASARANA PERTANIAN	Cakupan luas lahan pertanian yang ditetapkan menjadi LP2B				186 ha	46,690,650.00							624,512,591.25	
	3	27	03	2.01		Pengembangan Prasarana Pertanian	Jumlah prasarana pertanian yang terpantau	5			100 %	46,690,650.00			Membangun dari desa dan dari bawah untuk pertumbuhan ekonomi, pemerataan ekonomi dan pemberantasan kemiskinan.	Peningkatan nilai tambah ekonomi dan penguatan hilirisasi 4. Memantapkan ketertiban dan keamanan daerah dengan mengembangkan kearifan lokal;	masyarakat	100 %	224,512,591.25	
	3	27	03	2.01	0003	Koordinasi dan Sinkronisasi Prasarana Pendukung Pertanian Lainnya														
							Jumlah Koordinasi dan Sinkronisasi Prasarana Pendukung Pertanian Lainnya	186 Ha			1 Laporan	23,345,325.00	Kota Bandar Lampung, Semua Kecamatan, Semua Kel/Desa	PENDAPATAN ASLI DAERAH (PAD)	Membangun dari desa dan dari bawah untuk pertumbuhan ekonomi, pemerataan ekonomi dan pemberantasan kemiskinan.	Peningkatan nilai tambah ekonomi dan penguatan hilirisasi 4. Memantapkan ketertiban dan keamanan daerah dengan mengembangkan kearifan lokal;	masyarakat	186 Ha	24,512,591.25	DINAS PERTANIAN
	3	27	03	2.01	0005	Pengendalian dan Pemanfaatan Kawasan Pertanian														
							Luas kawasan pertanian yang termanfaatkan	8 unit			5 Ha	0,00	Kota Bandar Lampung, Semua Kecamatan, Semua Kel/Desa	PENDAPATAN ASLI DAERAH (PAD)	Membangun dari desa dan dari bawah untuk pertumbuhan ekonomi, pemerataan ekonomi dan pemberantasan kemiskinan.	Peningkatan nilai tambah ekonomi dan penguatan hilirisasi 4. Memantapkan ketertiban dan keamanan daerah dengan mengembangkan kearifan lokal;	masyarakat	1 Dokumen	100,000,000.00	DINAS PERTANIAN
	3	27	03	2.01	0017	Penyusunan Action Plan Pengembangan Prasarana, Sarana, Kawasan Pertanian		3 unit	unit	unit								3 unit		
							Jumlah Action Plan Pengembangan Prasarana, Sarana, Kawasan Pertanian				1 Dokumen	23,345,325.00	Kota Bandar Lampung, Semua Kecamatan, Semua Kel/Desa	PENDAPATAN ASLI DAERAH (PAD)	Membangun dari desa dan dari bawah untuk pertumbuhan ekonomi, pemerataan ekonomi dan pemberantasan kemiskinan.	Peningkatan nilai tambah ekonomi dan penguatan hilirisasi 4. Memantapkan ketertiban dan keamanan daerah dengan mengembangkan kearifan lokal;	masyarakat		100,000,000.00	DINAS PERTANIAN
	3	27	03	2.02		Pembangunan Prasarana Pertanian	Jumlah pembangunan prasarana pertanian.	3 Unit	3 Unit	Unit	1 unit	0,00			Membangun dari desa dan dari bawah untuk pertumbuhan ekonomi, pemerataan ekonomi dan pemberantasan kemiskinan.	Peningkatan nilai tambah ekonomi dan penguatan hilirisasi 4. Memantapkan ketertiban dan keamanan daerah dengan mengembangkan kearifan lokal;	masyarakat	1 Unit	400,000,000.00	
	3	27	03	2.02	0008	Pembangunan, Rehabilitasi dan Pemeliharaan Balai Penyuluh di Kecamatan serta Sarana Pendukungnya														
							Jumlah Balai Penyuluh di Kecamatan serta Sarana Pendukungnya yang Dibangun, Direhabilitasi dan Dipelihara	1 Unit	1 Unit	Unit	3 Unit	0,00	Kota Bandar Lampung, Semua Kecamatan, Semua Kel/Desa	PENDAPATAN ASLI DAERAH (PAD)	Membangun dari desa dan dari bawah untuk pertumbuhan ekonomi, pemerataan ekonomi dan pemberantasan kemiskinan.	Peningkatan nilai tambah ekonomi dan penguatan hilirisasi 4. Memantapkan ketertiban dan keamanan daerah dengan mengembangkan kearifan lokal;	masyarakat	1 Unit	100,000,000.00	DINAS PERTANIAN

No	Kode					Urusan / Bidang Urusan / Program / Outcome / Kegiatan / Sub Kegiatan	Indikator Program / Kegiatan / Sub Kegiatan	Target Akhir Periode Renstra OPD	Realisasi Capaian RENJA OPD Tahun 2024	Prakiraan Capaian Target RENJA OPD Tahun 2025	Capaian Kinerja Dan Kerangka Pendanaan						Kelompok Sasaran	Prakiraan Maju Rencana Tahun 2027		Perangkat Daerah Penanggung Jawab
											Target 2026	Pagu Indikatif (Rp)	Lokasi	Sumber Dana	Prioritas			Target	Pagu Indikatif (Rp)	
															Nasional	Daerah				
1	2					3	4	5	6	7	8	9	10	11	12	13	14	15	16	17
	3	27	03	2.02	0015	Pembangunan, Rehabilitasi, Pemeliharaan dan operasionalisasi Rumah Potong Hewan		100 %	100 %	100 %								100 %		
							Jumlah rumah potong hewan yang dibangun, direhabilitasi dan dipelihara serta beroperasi	0 Kasus	1 Kasus	0 Kasus	1 Unit	0,00	Kota Bandar Lampung, Semua Kecamatan, Semua Kel/Desa	PENDAPATAN ASLI DAERAH (PAD)	Membangun dari desa dan dari bawah untuk pertumbuhan ekonomi, pemerataan ekonomi dan pemberantasan kemiskinan.	Peningkatan nilai tambah ekonomi dan penguatan hilirisasi 4. Memantapkan ketertiban dan keamanan daerah dengan mengembangkan kearifan lokal;	masyarakat	0 Kasus	300,000,000.00	DINAS PERTANIAN
125	3	27	04			PROGRAM PENGENDALIAN KESEHATAN HEWAN DAN KESEHATAN MASYARAKAT VETERINER	Tingkat pengendalian penyakit hewan menulara strategis (PHMS). Persentase unit usaha pangan asal hewan yang memiiki sertifikat pra NKV (Nomor Kontrol Veteriner).				98% 98%	134,239,810.00							35,951,800.50	
	3	27	04	2.02		Pengawasan Pemasukan dan Pengeluaran Hewan dan Produk Hewan Daerah Kabupaten/Kota	Pengawasan dan pemotongan hewan yang terlaksana.	6 Laporan	Laporan	1 Laporan	98%	18,000,000.00			Membangun dari desa dan dari bawah untuk pertumbuhan ekonomi, pemerataan ekonomi dan pemberantasan kemiskinan.	Peningkatan nilai tambah ekonomi dan penguatan hilirisasi 4. Memantapkan ketertiban dan keamanan daerah dengan mengembangkan kearifan lokal;	Masyarakat Kota Bandar Lampung	1 Laporan	18,900,000.00	
	3	27	04	2.02	0004	Pengawasan atas Penerapan Persyaratan Teknis untuk Pemasukan dan/atau Pengeluaran Hewan, Produk Hewan dan Media Pembawa Penyakit Hewan Lainnya (HPM)		5538 Ekor	783 Ekor	823 Ekor								903 Ekor		
							Jumlah pengawasan penerapan persyaratan teknis untuk pemasukan dan/atau pengeluaran HPM				1 laporan	18,000,000.00	Kota Bandar Lampung, Semua Kecamatan, Semua Kel/Desa	PENDAPATAN ASLI DAERAH (PAD)	Membangun dari desa dan dari bawah untuk pertumbuhan ekonomi, pemerataan ekonomi dan pemberantasan kemiskinan.	Peningkatan nilai tambah ekonomi dan penguatan hilirisasi 4. Memantapkan ketertiban dan keamanan daerah dengan mengembangkan kearifan lokal;	Masyarakat Kota Bandar Lampung		18,900,000.00	DINAS PERTANIAN
	3	27	04	2.03		Pengelolaan Pelayanan Jasa Laboratorium dan Jasa Medik Veteriner dalam Daerah Kabupaten/Kota	Pelayanan jasa laboratorium dan jasa medik veteriner dalam daerah kab/kota yang terkelola.	6 Laporan	Laporan	1 Laporan	98%	116,239,810.00			Membangun dari desa dan dari bawah untuk pertumbuhan ekonomi, pemerataan ekonomi dan pemberantasan kemiskinan.	Peningkatan nilai tambah ekonomi dan penguatan hilirisasi 4. Memantapkan ketertiban dan keamanan daerah dengan mengembangkan kearifan lokal;	Masyarakat Kota Bandar Lampung	1 Laporan	17,051,800.50	
	3	27	04	2.03	0002	Penyediaan Pelayanan Jasa Medik Veteriner		100 %	100 %									100 %		
							Jumlah Pelayanan Jasa Medik Veteriner	100 %			1 Laporan	116,239,810.00	Kota Bandar Lampung, Semua Kecamatan, Semua Kel/Desa	PENDAPATAN ASLI DAERAH (PAD)	Membangun dari desa dan dari bawah untuk pertumbuhan ekonomi, pemerataan ekonomi dan pemberantasan kemiskinan.	Peningkatan nilai tambah ekonomi dan penguatan hilirisasi 4. Memantapkan ketertiban dan keamanan daerah dengan mengembangkan kearifan lokal;	Masyarakat Kota Bandar Lampung	100 %	17,051,800.50	DINAS PERTANIAN
126	3	27	05			PROGRAM PENGENDALIAN DAN PENANGGULANGAN BENCANA PERTANIAN	Persentase penanganan bencana pertanian. Persentase penanganan dampak perubahan iklim terhadap pertanian.				98% 98%	103,757,000.00							108,944,850.00	
	3	27	05	2.01		Pengendalian dan Penanggulangan Bencana Pertanian Kabupaten/Kota	Pengendalian dan penanggulangan bencana pertanian kab/kota.	5 Ha			98%	103,757,000.00			Membangun dari desa dan dari bawah untuk pertumbuhan ekonomi, pemerataan ekonomi dan pemberantasan kemiskinan.	Peningkatan nilai tambah ekonomi dan penguatan hilirisasi 4. Memantapkan ketertiban dan keamanan daerah dengan mengembangkan kearifan lokal;	Masyarakat Kota Bandar Lampung	1 Ha	108,944,850.00	
	3	27	05	2.01	0001	Pengendalian Organisme Pengganggu Tumbuhan (OPT) Tanaman Pangan, Hortikultura, dan Perkebunan		100 %	85 %	100 %								100 %		
							Jumlah Luas Serangan Organisme Pengganggu Tumbuhan (OPT) Tanaman Pangan, Hortikultura, dan Perkebunan yang Dikendalikan	27 orang	27 orang	27 orang	1 Ha	103,757,000.00	Kota Bandar Lampung, Semua Kecamatan, Semua Kel/Desa	PENDAPATAN ASLI DAERAH (PAD)	Membangun dari desa dan dari bawah untuk pertumbuhan ekonomi, pemerataan ekonomi dan pemberantasan kemiskinan.	Peningkatan nilai tambah ekonomi dan penguatan hilirisasi 4. Memantapkan ketertiban dan keamanan daerah dengan mengembangkan kearifan lokal;	Masyarakat Kota Bandar Lampung	27 orang	108,944,850.00	DINAS PERTANIAN
127	3	27	07			PROGRAM PENYULUHAN PERTANIAN	Persentase SDM penyuluh pertanian yang ditingkatkan.				85%	62,254,200.00							82,683,455.00	
	3	27	07	2.01		Pelaksanaan Penyuluhan Pertanian	Penyuluh pertanian yang terlaksana.	3 Unit	3 Unit	3 Unit	100%	62,254,200.00			Membangun dari desa dan dari bawah untuk pertumbuhan ekonomi, pemerataan ekonomi dan pemberantasan kemiskinan.	Peningkatan nilai tambah ekonomi dan penguatan hilirisasi 4. Memantapkan ketertiban dan keamanan daerah dengan mengembangkan kearifan lokal;	Masyarakat Kota Bandar Lampung	3 Unit	82,683,455.00	
	3	27	07	2.01	0002	Pengembangan Kapasitas Kelembagaan Petani di Kecamatan dan Desa														
							Jumlah Kelembagaan Petani di Kecamatan dan Desa yang Ditingkatkan Kapasitasnya	3 Unit	3 Unit		1 Unit	31,127,100.00	Kota Bandar Lampung, Semua Kecamatan, Semua Kel/Desa	PENDAPATAN ASLI DAERAH (PAD)	Membangun dari desa dan dari bawah untuk pertumbuhan ekonomi, pemerataan ekonomi dan pemberantasan kemiskinan.	Peningkatan nilai tambah ekonomi dan penguatan hilirisasi 4. Memantapkan ketertiban dan keamanan daerah dengan mengembangkan kearifan lokal;	Masyarakat Kota Bandar Lampung		32,683,455.00	DINAS PERTANIAN
	3	27	07	2.01	0003	Penyediaan dan Pemanfaatan Sarana dan Prasarana Penyuluhan Pertanian														

No	Kode					Urusan / Bidang Urusan / Program / Outcome / Kegiatan / Sub Kegiatan	Indikator Program / Kegiatan / Sub Kegiatan	Target Akhir Periode Renstra OPD	Realisasi Capaian RENJA OPD Tahun 2024	Prakiraan Capaian Target RENJA OPD Tahun 2025	Capaian Kinerja Dan Kerangka Pendanaan						Kelompok Sasaran	Prakiraan Maju Rencana Tahun 2027		Perangkat Daerah Penanggung Jawab
											Target 2026	Pagu Indikatif (Rp)	Lokasi	Sumber Dana	Prioritas			Target	Pagu Indikatif (Rp)	
															Nasional	Daerah				
1	2					3	4	5	6	7	8	9	10	11	12	13	14	15	16	17
							Jumlah Sarana dan Prasarana Penyuluhan Pertanian				1 Unit	31,127,100.00	Kota Bandar Lampung, Semua Kecamatan, Semua Kel/Desa	PENDAPATAN ASLI DAERAH (PAD)	Membangun dari desa dan dari bawah untuk pertumbuhan ekonomi, pemerataan ekonomi dan pemberantasan kemiskinan.	Peningkatan nilai tambah ekonomi dan penguatan hilirisasi	Masyarakat Kota Bandar Lampung		50,000,000.00	DINAS PERTANIAN
						DINAS PERDAGANGAN						18,816,981,910							17,660,853,834.45	
	3					URUSAN PEMERINTAHAN PILIHAN						18,816,981,910							17,660,853,834.45	
	3	3 0				URUSAN PEMERINTAHAN BIDANG PERDAGANGAN						18,816,981,910							17,660,853,834.45	
127	3	3 0	0 1			PROGRAM PENUNJANG URUSAN PEMERINTAHAN DAERAH KABUPATEN/KOTA	Cakupan Pemenuhan Kebutuhan Penunjang Urusan Pemerintahan Bidang Perdagangan	98%			98%	13,142,208,615						98%	13,537,353,834.45	
	3	3 0	0 1	2. 0 1		Perencanaan, Penganggaran, dan Evaluasi Kinerja Perangkat Daerah	Persentase Pemenuhan Dokumen Perencanaan, Penganggaran dan Evaluasi Kinerja Perangkat Daerah yang Berkualitas	100%			100%	369,136,000			-	Peningkatan nilai tambah ekonomi dan penguatan hilirisasi 3. Memacu Perekonomian Daerah Melalui Peningkatan Investasi dan Ekonomi Kerakyatan.	-	100%	387,500,000.00	
	3	3 0	0 1	2. 0 1	000 1	Penyusunan Dokumen Perencanaan Perangkat Daerah														
							Jumlah Dokumen Perencanaan Perangkat Daerah				4 Dokumen	50,000,000	Kota Bandar Lampung, Tanjungkarang Pusat, Kelapa Tiga	PENDAPATAN ASLI DAERAH (PAD)	-	Peningkatan nilai tambah ekonomi dan penguatan hilirisasi 3. Memacu Perekonomian Daerah Melalui Peningkatan Investasi dan Ekonomi Kerakyatan.	-	4 Dokumen	52,500,000.00	DINAS PERDAGANGAN
	3	3 0	0 1	2. 0 1	000 2	Koordinasi dan Penyusunan Dokumen RKA-SKPD														
							Jumlah Dokumen RKA-SKPD dan Laporan Hasil Koordinasi Penyusunan Dokumen RKA-SKPD				1 Dokumen	50,000,000	Kota Bandar Lampung, Tanjungkarang Pusat, Kelapa Tiga	PENDAPATAN ASLI DAERAH (PAD)	-	Peningkatan nilai tambah ekonomi dan penguatan hilirisasi 3. Memacu Perekonomian Daerah Melalui Peningkatan Investasi dan Ekonomi Kerakyatan.	-	1 Dokumen	52,500,000.00	DINAS PERDAGANGAN
	3	3 0	0 1	2. 0 1	000 3	Koordinasi dan Penyusunan Dokumen Perubahan RKA-SKPD														
							Jumlah Dokumen Perubahan RKA-SKPD dan Laporan Hasil Koordinasi Penyusunan Dokumen Perubahan RKA-SKPD				1 Dokumen	50,000,000	Kota Bandar Lampung, Tanjungkarang Pusat, Kelapa Tiga	PENDAPATAN ASLI DAERAH (PAD)	-	Peningkatan nilai tambah ekonomi dan penguatan hilirisasi 3. Memacu Perekonomian Daerah Melalui Peningkatan Investasi dan Ekonomi Kerakyatan.	-	1 Dokumen	52,500,000.00	DINAS PERDAGANGAN
	3	3 0	0 1	2. 0 1	000 4	Koordinasi dan Penyusunan DPA-SKPD														
							Jumlah Dokumen DPA-SKPD dan Laporan Hasil Koordinasi Penyusunan Dokumen DPA-SKPD				1 Dokumen	50,000,000	Kota Bandar Lampung, Tanjungkarang Pusat, Kelapa Tiga	PENDAPATAN ASLI DAERAH (PAD)	-	Peningkatan nilai tambah ekonomi dan penguatan hilirisasi 3. Memacu Perekonomian Daerah Melalui Peningkatan Investasi dan Ekonomi Kerakyatan.	-	1 Dokumen	52,500,000.00	DINAS PERDAGANGAN
	3	3 0	0 1	2. 0 1	000 5	Koordinasi dan Penyusunan Perubahan DPA- SKPD														
							Jumlah Dokumen Perubahan DPA-SKPD dan Laporan Hasil Koordinasi Penyusunan Dokumen Perubahan DPA-SKPD				1 Dokumen	50,000,000	Kota Bandar Lampung, Tanjungkarang Pusat, Kelapa Tiga	PENDAPATAN ASLI DAERAH (PAD)	-	Peningkatan nilai tambah ekonomi dan penguatan hilirisasi 3. Memacu Perekonomian Daerah Melalui Peningkatan Investasi dan Ekonomi Kerakyatan.	-	1 Dokumen	52,500,000.00	DINAS PERDAGANGAN
	3	3 0	0 1	2. 0 1	000 6	Koordinasi dan Penyusunan Laporan Capaian Kinerja dan Ikhtisar Realisasi Kinerja SKPD														
							Jumlah Laporan Capaian Kinerja dan Ikhtisar Realisasi Kinerja SKPD dan Laporan Hasil Koordinasi Penyusunan Laporan Capaian Kinerja dan Ikhtisar Realisasi Kinerja SKPD		9 Laporan	9 Laporan	9 Laporan	119,136,000	Kota Bandar Lampung, Tanjungkarang Pusat, Kelapa Tiga	PENDAPATAN ASLI DAERAH (PAD)	-	Peningkatan nilai tambah ekonomi dan penguatan hilirisasi 3. Memacu Perekonomian Daerah Melalui Peningkatan Investasi dan Ekonomi Kerakyatan.	-	9 Laporan	125,000,000.00	DINAS PERDAGANGAN
	3	3 0	0 1	2. 0 2		Administrasi Keuangan Perangkat Daerah	Persentase Pemenuhan Dokumen Pelaporan Keuangan OPD yang Akuntabel	100%	1	1	100%	9,226,789,100			-	Peningkatan nilai tambah ekonomi dan penguatan hilirisasi 3. Memacu Perekonomian Daerah Melalui Peningkatan Investasi dan Ekonomi Kerakyatan.	-	1	9,494,853,834.45	
	3	3 0	0 1	2. 0 2	000 1	Penyediaan Gaji dan Tunjangan ASN														
							Jumlah Orang yang Menerima Gaji dan Tunjangan ASN		95 Orang/bulan	95 Orang/bulan	95 Orang/bulan	9,066,434,100	Kota Bandar Lampung, Tanjungkarang Pusat, Kelapa Tiga	PENDAPATAN ASLI DAERAH (PAD), DANA ALOKASI UMUM (DAU)	-	Peningkatan nilai tambah ekonomi dan penguatan hilirisasi 3. Memacu Perekonomian Daerah Melalui Peningkatan Investasi dan Ekonomi Kerakyatan.	-	95 Orang/bulan	9,329,853,834.45	DINAS PERDAGANGAN

No	Kode					Urusan / Bidang Urusan / Program / Outcome / Kegiatan / Sub Kegiatan	Indikator Program / Kegiatan / Sub Kegiatan	Target Akhir Periode Renstra OPD	Realisasi Capaian RENJA OPD Tahun 2024	Prakiraan Capaian Target RENJA OPD Tahun 2025	Capaian Kinerja Dan Kerangka Pendanaan						Kelompok Sasaran	Prakiraan Maju Rencana Tahun 2027		Perangkat Daerah Penanggung Jawab
											Target 2026	Pagu Indikatif (Rp)	Lokasi	Sumber Dana	Prioritas			Target	Pagu Indikatif (Rp)	
															Nasional	Daerah				
1	2					3	4	5	6	7	8	9	10	11	12	13	14	15	16	17
	3	3 0	0 1	2. 0 2	000 3	Pelaksanaan Penatausahaan dan Pengujian/Verifikasi Keuangan SKPD														
							Jumlah Dokumen Penatausahaan dan Pengujian/Verifikasi Keuangan SKPD		12 Dokumen	12 Dokumen	12 Dokumen	160,355,000	Kota Bandar Lampung, Tanjungkarang Pusat, Kelapa Tiga	PENDAPATAN ASLI DAERAH (PAD)	-	Peningkatan nilai tambah ekonomi dan penguatan hilirisasi 3. Memacu Perekonomian Daerah Melalui Peningkatan Investasi dan Ekonomi Kerakyatan.	-	12 Dokumen	165,000,000.00	DINAS PERDAGANGAN
	3	3 0	0 1	2. 0 5		Administrasi Kepegawaian Perangkat Daerah	Persentase Peningkatan Kapasitas Sumber Daya Aparatur	100%	1	1	100%	45,000,000			-	Peningkatan nilai tambah ekonomi dan penguatan hilirisasi 3. Memacu Perekonomian Daerah Melalui Peningkatan Investasi dan Ekonomi Kerakyatan.	-	1	50,000,000.00	
	3	3 0	0 1	2. 0 5	000 9	Pendidikan dan Pelatihan Pegawai Berdasarkan Tugas dan Fungsi														
							Jumlah Pegawai Berdasarkan Tugas dan Fungsi yang Mengikuti Pendidikan dan Pelatihan		5 Orang	5 Orang	5 Orang	45,000,000	Kota Bandar Lampung, Tanjungkarang Pusat, Kelapa Tiga	PENDAPATAN ASLI DAERAH (PAD)	-	Peningkatan nilai tambah ekonomi dan penguatan hilirisasi 3. Memacu Perekonomian Daerah Melalui Peningkatan Investasi dan Ekonomi Kerakyatan.	-	5 Orang	50,000,000.00	DINAS PERDAGANGAN
	3	3 0	0 1	2. 0 6		Administrasi Umum Perangkat Daerah	Persentase Pemenuhan Kebutuhan Dasar Operasional OPD	98%	0.98	0.98	98%	379,998,061			-	Peningkatan nilai tambah ekonomi dan penguatan hilirisasi 3. Memacu Perekonomian Daerah Melalui Peningkatan Investasi dan Ekonomi Kerakyatan.	-	0.98	404,000,000.00	
	3	3 0	0 1	2. 0 6	000 1	Penyediaan Komponen Instalasi Listrik/Penerangan Bangunan Kantor														
							Jumlah Paket Komponen Instalasi Listrik/Penerangan Bangunan Kantor yang Disediakan		1 Paket	1 Paket	1 Paket	9,250,535	Kota Bandar Lampung, Tanjungkarang Pusat, Kelapa Tiga	PENDAPATAN ASLI DAERAH (PAD)	-	Peningkatan nilai tambah ekonomi dan penguatan hilirisasi 3. Memacu Perekonomian Daerah Melalui Peningkatan Investasi dan Ekonomi Kerakyatan.	-	1 Paket	12,000,000.00	DINAS PERDAGANGAN
	3	3 0	0 1	2. 0 6	000 2	Penyediaan Peralatan dan Perlengkapan Kantor														
							Jumlah Paket Peralatan dan Perlengkapan Kantor yang Disediakan		1 Paket	1 Paket	1 Paket	63,889,921	Kota Bandar Lampung, Tanjungkarang Pusat, Kelapa Tiga	PENDAPATAN ASLI DAERAH (PAD)	-	Peningkatan nilai tambah ekonomi dan penguatan hilirisasi 3. Memacu Perekonomian Daerah Melalui Peningkatan Investasi dan Ekonomi Kerakyatan.	-	1 Paket	57,000,000.00	DINAS PERDAGANGAN
	3	3 0	0 1	2. 0 6	000 3	Penyediaan Peralatan Rumah Tangga														
							Jumlah Paket Peralatan Rumah Tangga yang Disediakan		1 Paket	1 Paket	1 Paket	14,305,500	Kota Bandar Lampung, Tanjungkarang Pusat, Kelapa Tiga	PENDAPATAN ASLI DAERAH (PAD)	-	Peningkatan nilai tambah ekonomi dan penguatan hilirisasi 3. Memacu Perekonomian Daerah Melalui Peningkatan Investasi dan Ekonomi Kerakyatan.	-	1 Paket	15,500,000.00	DINAS PERDAGANGAN
	3	3 0	0 1	2. 0 6	000 4	Penyediaan Bahan Logistik Kantor														
							Jumlah Paket Bahan Logistik Kantor yang Disediakan		1 Paket	1 Paket	1 Paket	33,000,000	Kota Bandar Lampung, Tanjungkarang Pusat, Kelapa Tiga	PENDAPATAN ASLI DAERAH (PAD)	-	Peningkatan nilai tambah ekonomi dan penguatan hilirisasi 3. Memacu Perekonomian Daerah Melalui Peningkatan Investasi dan Ekonomi Kerakyatan.	-	1 Paket	35,000,000.00	DINAS PERDAGANGAN
	3	3 0	0 1	2. 0 6	000 5	Penyediaan Barang Cetakan dan Penggandaan														
							Jumlah Paket Barang Cetakan dan Penggandaan yang Disediakan		1 Paket	1 Paket	1 Paket	100,952,105	Kota Bandar Lampung, Tanjungkarang Pusat, Kelapa Tiga	PENDAPATAN ASLI DAERAH (PAD)	-	Peningkatan nilai tambah ekonomi dan penguatan hilirisasi 3. Memacu Perekonomian Daerah Melalui Peningkatan Investasi dan Ekonomi Kerakyatan.	-	1 Paket	120,000,000.00	DINAS PERDAGANGAN
	3	3 0	0 1	2. 0 6	000 6	Penyediaan Bahan Bacaan dan Peraturan Perundang-undangan														
							Jumlah Dokumen Bahan Bacaan dan Peraturan Perundang-Undangan yang Disediakan		1 Dokumen	1 Dokumen	1 Dokumen	6,600,000	Kota Bandar Lampung, Tanjungkarang Pusat, Kelapa Tiga	PENDAPATAN ASLI DAERAH (PAD)	-	Peningkatan nilai tambah ekonomi dan penguatan hilirisasi 3. Memacu Perekonomian Daerah Melalui Peningkatan Investasi dan Ekonomi Kerakyatan.	-	1 Dokumen	7,000,000.00	DINAS PERDAGANGAN
	3	3 0	0 1	2. 0 6	000 9	Penyelenggaraan Rapat Koordinasi dan Konsultasi SKPD														

No	Kode					Urusan / Bidang Urusan / Program / Outcome / Kegiatan / Sub Kegiatan	Indikator Program / Kegiatan / Sub Kegiatan	Target Akhir Periode Renstra OPD	Realisasi Capaian RENJA OPD Tahun 2024	Prakiraan Capaian Target RENJA OPD Tahun 2025	Capaian Kinerja Dan Kerangka Pendanaan						Kelompok Sasaran	Prakiraan Maju Rencana Tahun 2027		Perangkat Daerah Penanggung Jawab
											Target 2026	Pagu Indikatif (Rp)	Lokasi	Sumber Dana	Prioritas			Target	Pagu Indikatif (Rp)	
															Nasional	Daerah				
1	2					3	4	5	6	7	8	9	10	11	12	13	14	15	16	17
							Jumlah Laporan Penyelenggaraan Rapat Koordinasi dan Konsultasi SKPD		1 Laporan	1 Laporan	1 Laporan	152,000,000	Kota Bandar Lampung, Tanjungkarang Pusat, Kelapa Tiga	PENDAPATAN ASLI DAERAH (PAD)	-	Peningkatan nilai tambah ekonomi dan penguatan hilirisasi 3. Memacu Perekonomian Daerah Melalui Peningkatan Investasi dan Ekonomi Kerakyatan.	-	1 Laporan	157,500,000.00	DINAS PERDAGANGAN
	3	3 0	0 1	2. 0 7		Pengadaan Barang Milik Daerah Penunjang Urusan Pemerintah Daerah	Pemenuhan Kebutuhan Inventaris Kantor	98%	0.98	0.98	98%	684,400,000			-	Peningkatan nilai tambah ekonomi dan penguatan hilirisasi 3. Memacu Perekonomian Daerah Melalui Peningkatan Investasi dan Ekonomi Kerakyatan.	-	0.98	706,500,000.00	
	3	3 0	0 1	2. 0 7	000 2	Pengadaan Kendaraan Dinas Operasional atau Lapangan														
							Jumlah Unit Kendaraan Dinas Operasional atau Lapangan yang Disediakan		1 Unit	1 Unit	1 Unit	235,000,000	Kota Bandar Lampung, Tanjungkarang Pusat, Kelapa Tiga	PENDAPATAN ASLI DAERAH (PAD)	-	Peningkatan nilai tambah ekonomi dan penguatan hilirisasi 3. Memacu Perekonomian Daerah Melalui Peningkatan Investasi dan Ekonomi Kerakyatan.	-	1 Unit	241,500,000.00	DINAS PERDAGANGAN
	3	3 0	0 1	2. 0 7	000 5	Pengadaan Mebel														
							Jumlah Paket Mebel yang Disediakan		1 Unit	1 Unit	1 Unit	51,200,000	Kota Bandar Lampung, Tanjungkarang Pusat, Kelapa Tiga	PENDAPATAN ASLI DAERAH (PAD)	-	Peningkatan nilai tambah ekonomi dan penguatan hilirisasi 3. Memacu Perekonomian Daerah Melalui Peningkatan Investasi dan Ekonomi Kerakyatan.	-	1 Unit	55,000,000.00	DINAS PERDAGANGAN
	3	3 0	0 1	2. 0 7	000 6	Pengadaan Peralatan dan Mesin Lainnya														
							Jumlah Unit Peralatan dan Mesin Lainnya yang Disediakan		10 Unit	10 Unit	10 Unit	300,000,000	Kota Bandar Lampung, Tanjungkarang Pusat, Kelapa Tiga	PENDAPATAN ASLI DAERAH (PAD)	-	Peningkatan nilai tambah ekonomi dan penguatan hilirisasi 3. Memacu Perekonomian Daerah Melalui Peningkatan Investasi dan Ekonomi Kerakyatan.	-	10 Unit	310,000,000.00	DINAS PERDAGANGAN
	3	3 0	0 1	2. 0 7	001 1	Pengadaan Sarana dan Prasarana Pendukung Gedung Kantor atau Bangunan Lainnya														
							Jumlah Unit Sarana dan Prasarana Pendukung Gedung Kantor atau Bangunan Lainnya yang Disediakan		10 Unit	10 Unit	10 Unit	98,200,000	Kota Bandar Lampung, Tanjungkarang Pusat, Kelapa Tiga	PENDAPATAN ASLI DAERAH (PAD)	-	Peningkatan nilai tambah ekonomi dan penguatan hilirisasi 3. Memacu Perekonomian Daerah Melalui Peningkatan Investasi dan Ekonomi Kerakyatan.	-	10 Unit	100,000,000.00	DINAS PERDAGANGAN
	3	3 0	0 1	2. 0 8		Penyediaan Jasa Penunjang Urusan Pemerintahan Daerah	Pemenuhan Jasa Penunjang Kebutuhan OPD	98%	0.98	0.98	98%	1,964,855,454			-	Peningkatan nilai tambah ekonomi dan penguatan hilirisasi 3. Memacu Perekonomian Daerah Melalui Peningkatan Investasi dan Ekonomi Kerakyatan.	-	0.98	1,972,000,000.00	
	3	3 0	0 1	2. 0 8	000 2	Penyediaan Jasa Komunikasi, Sumber Daya Air dan Listrik														
							Jumlah Laporan Penyediaan Jasa Komunikasi, Sumber Daya Air dan Listrik yang Disediakan		12 Laporan	12 Laporan	12 Laporan	164,855,454	Kota Bandar Lampung, Tanjungkarang Pusat, Kelapa Tiga	PENDAPATAN ASLI DAERAH (PAD)	-	Peningkatan nilai tambah ekonomi dan penguatan hilirisasi 3. Memacu Perekonomian Daerah Melalui Peningkatan Investasi dan Ekonomi Kerakyatan.	-	12 Laporan	172,000,000.00	DINAS PERDAGANGAN
	3	3 0	0 1	2. 0 8	000 4	Penyediaan Jasa Pelayanan Umum Kantor														
							Jumlah Laporan Penyediaan Jasa Pelayanan Umum Kantor yang Disediakan		12 Laporan	12 Laporan	12 Laporan	1,800,000,000	Kota Bandar Lampung, Tanjungkarang Pusat, Kelapa Tiga	PENDAPATAN ASLI DAERAH (PAD)	-	Peningkatan nilai tambah ekonomi dan penguatan hilirisasi 3. Memacu Perekonomian Daerah Melalui Peningkatan Investasi dan Ekonomi Kerakyatan.	-	12 Laporan	1,800,000,000.00	DINAS PERDAGANGAN
	3	3 0	0 1	2. 0 9		Pemeliharaan Barang Milik Daerah Penunjang Urusan Pemerintahan Daerah	Inventaris Kantor yang Terpelihara	98%	0.98	0.98	98%	472,030,000			-	Peningkatan nilai tambah ekonomi dan penguatan hilirisasi 3. Memacu Perekonomian Daerah Melalui Peningkatan Investasi dan Ekonomi Kerakyatan.	-	0.98	522,500,000.00	
	3	3 0	0 1	2. 0 9	000 1	Penyediaan Jasa Pemeliharaan, Biaya Pemeliharaan, dan Pajak Kendaraan Perorangan Dinas atau Kendaraan Dinas Jabatan														
							Jumlah Kendaraan Perorangan Dinas atau Kendaraan Dinas Jabatan yang Dipelihara dan dibayarkan Pajaknya		1 Unit	1 Unit	1 Unit	40,670,000	Kota Bandar Lampung, Tanjungkarang Pusat, Kelapa Tiga	PENDAPATAN ASLI DAERAH (PAD)	-	Peningkatan nilai tambah ekonomi dan penguatan hilirisasi 3. Memacu Perekonomian Daerah Melalui Peningkatan Investasi dan Ekonomi Kerakyatan.	-	1 Unit	45,000,000.00	DINAS PERDAGANGAN
	3	3 0	0 1	2. 0 9	000 2	Penyediaan Jasa Pemeliharaan, Biaya Pemeliharaan, Pajak dan Perizinan Kendaraan Dinas Operasional atau Lapangan														

No	Kode					Urusan / Bidang Urusan / Program / Outcome / Kegiatan / Sub Kegiatan	Indikator Program / Kegiatan / Sub Kegiatan	Target Akhir Periode Renstra OPD	Realisasi Capaian RENJA OPD Tahun 2024	Prakiraan Capaian Target RENJA OPD Tahun 2025	Capaian Kinerja Dan Kerangka Pendanaan						Kelompok Sasaran	Prakiraan Maju Rencana Tahun 2027		Perangkat Daerah Penanggung Jawab
											Target 2026	Pagu Indikatif (Rp)	Lokasi	Sumber Dana	Prioritas			Target	Pagu Indikatif (Rp)	
															Nasional	Daerah				
1	2					3	4	5	6	7	8	9	10	11	12	13	14	15	16	17
							Jumlah Kendaraan Dinas Operasional atau Lapangan yang Dipelihara dan dibayarkan Pajak dan Perizinannya		25 Unit	25 Unit	25 Unit	284,320,000	Kota Bandar Lampung, Tanjungkarang Pusat, Kelapa Tiga	PENDAPATAN ASLI DAERAH (PAD)	-	Peningkatan nilai tambah ekonomi dan penguatan hilirisasi 3. Memacu Perekonomian Daerah Melalui Peningkatan Investasi dan Ekonomi Kerakyatan.	-	25 Unit	300,000,000.00	DINAS PERDAGANGAN
	3	3 0	0 1	2. 0 9	000 6	Pemeliharaan Peralatan dan Mesin Lainnya														
							Jumlah Peralatan dan Mesin Lainnya yang Dipelihara		5 Unit	5 Unit	5 Unit	17,040,000	Kota Bandar Lampung, Tanjungkarang Pusat, Kelapa Tiga	PENDAPATAN ASLI DAERAH (PAD)	-	Peningkatan nilai tambah ekonomi dan penguatan hilirisasi 3. Memacu Perekonomian Daerah Melalui Peningkatan Investasi dan Ekonomi Kerakyatan.	-	5 Unit	20,000,000.00	DINAS PERDAGANGAN
	3	3 0	0 1	2. 0 9	001 1	Pemeliharaan/Rehabilitasi Sarana dan Prasarana Pendukung Gedung Kantor atau Bangunan Lainnya														
							Jumlah Sarana dan Prasarana Pendukung Gedung Kantor atau Bangunan Lainnya yang Dipelihara/Direhabilitasi		1 Unit	1 Unit	1 Unit	130,000,000	Kota Bandar Lampung, Tanjungkarang Pusat, Kelapa Tiga	PENDAPATAN ASLI DAERAH (PAD)	-	Peningkatan nilai tambah ekonomi dan penguatan hilirisasi 3. Memacu Perekonomian Daerah Melalui Peningkatan Investasi dan Ekonomi Kerakyatan.	-	1 Unit	157,500,000.00	DINAS PERDAGANGAN
128	3	3 0	0 3			PROGRAM PENINGKATAN SARANA DISTRIBUSI PERDAGANGAN	Presentase Sarana Perdagangan Yang di Tingkatkan Kualitasnya	95%	0.95	0.95	95%	452,698,133						0.95	607,500,000.00	
	3	3 0	0 3	2. 0 1		Pembangunan dan Pengelolaan Sarana Distribusi Perdagangan	Meningkatnya Pembangunan dan Pengelolaan Sarana Distribusi Perdagangan	2 Unit	2 Unit	2 Unit	2 Unit	250,000,000			-	Peningkatan nilai tambah ekonomi dan penguatan hilirisasi 3. Memacu Perekonomian Daerah Melalui Peningkatan Investasi dan Ekonomi Kerakyatan.	-	2 Unit	400,000,000.00	
	3	3 0	0 3	2. 0 1	000 1	Penyediaan Sarana Distribusi Perdagangan														
							Jumlah Sarana Distribusi Perdagangan		1 Unit	1 Unit	1 Unit	0,00	Kota Bandar Lampung, Tanjungkarang Pusat, Kelapa Tiga	PENDAPATAN ASLI DAERAH (PAD)	-	Peningkatan nilai tambah ekonomi dan penguatan hilirisasi 3. Memacu Perekonomian Daerah Melalui Peningkatan Investasi dan Ekonomi Kerakyatan.	-	1 Unit	150,000,000.00	DINAS PERDAGANGAN
	3	3 0	0 3	2. 0 1	000 2	Fasilitasi Pengelolaan Sarana Distribusi Perdagangan														
							Jumlah Fasilitasi Pengelolaan Sarana Distribusi Perdagangan		1 Unit	1 Unit	1 Unit	250,000,000	Kota Bandar Lampung, Tanjungkarang Pusat, Kelapa Tiga	PENDAPATAN ASLI DAERAH (PAD)	-	Peningkatan nilai tambah ekonomi dan penguatan hilirisasi 3. Memacu Perekonomian Daerah Melalui Peningkatan Investasi dan Ekonomi Kerakyatan.	-	1 Unit	250,000,000.00	DINAS PERDAGANGAN
	3	3 0	0 3	2. 0 2		Pembinaan Terhadap Pengelola Sarana Distribusi Perdagangan Masyarakat di Wilayah Kerjanya	Jumlah Kelompok Pelaku Usaha Pengelola Sarana Distribusi Perdagangan	3 Kelompok	3 Kelompok	3 Kelompok	3 Kelompok	202,698,133			-	Peningkatan nilai tambah ekonomi dan penguatan hilirisasi 3. Memacu Perekonomian Daerah Melalui Peningkatan Investasi dan Ekonomi Kerakyatan.	-	3 Kelompok	207,500,000.00	
	3	3 0	0 3	2. 0 2	000 1	Pembinaan dan Pengendalian Pengelola Sarana Distribusi Perdagangan														
							Jumlah Dokumen Hasil Pembinaan dan Pengendalian kepada Pengelola Sarana Distribusi Perdagangan		1 Dokumen	1 Dokumen	1 Dokumen	93,198,133	Kota Bandar Lampung, Tanjungkarang Pusat, Kelapa Tiga	PENDAPATAN ASLI DAERAH (PAD)	-	Peningkatan nilai tambah ekonomi dan penguatan hilirisasi 3. Memacu Perekonomian Daerah Melalui Peningkatan Investasi dan Ekonomi Kerakyatan.	-	1 Dokumen	93,500,000.00	DINAS PERDAGANGAN
	3	3 0	0 3	2. 0 2	000 2	Pemberdayaan Pengelola Sarana Distribusi Perdagangan														
							Jumlah Dokumen Hasil Pembinaan dan Pengendalian kepada Pengelola Sarana Distribusi Perdagangan		1 Dokumen	1 Dokumen	1 Dokumen	109,500,000	Kota Bandar Lampung, Tanjungkarang Pusat, Kelapa Tiga	PENDAPATAN ASLI DAERAH (PAD)	-	Peningkatan nilai tambah ekonomi dan penguatan hilirisasi 3. Memacu Perekonomian Daerah Melalui Peningkatan Investasi dan Ekonomi Kerakyatan.	-	1 Dokumen	114,000,000.00	DINAS PERDAGANGAN
129	3	3 0	0 4			PROGRAM STABILISASI HARGA BARANG KEBUTUHAN POKOK DAN BARANG PENTING	Presentase Stabilitas Harga Barang Kebutuhan Pokok dan Barang Penting	95%	0.95	0.95	95%	1,192,708,593						0.95	1,206,000,000.00	
	3	3 0	0 4	2. 0 2		Pengendalian Harga, dan Stok Barang Kebutuhan Pokok dan Barang Penting di Tingkat Pasar Kabupaten/Kota	Mengendalikan Fluktuasi Harga Bahan Pokok di Pasar Tradisonal	9 Kali	9 Kali	9 Kali	9 Kali	1,192,708,593			-	Peningkatan nilai tambah ekonomi dan penguatan hilirisasi 3. Memacu Perekonomian Daerah Melalui Peningkatan Investasi dan Ekonomi Kerakyatan.	-	9 Kali	1,206,000,000.00	
	3	3 0	0 4	2. 0 2	000 2	Pemantauan Harga dan Stok Barang Kebutuhan Pokok dan Barang Penting pada Pasar Rakyat yang Terintegrasi dalam Sistem Informasi Perdagangan														

No	Kode					Urusan / Bidang Urusan / Program / Outcome / Kegiatan / Sub Kegiatan	Indikator Program / Kegiatan / Sub Kegiatan	Target Akhir Periode Renstra OPD	Realisasi Capaian RENJA OPD Tahun 2024	Prakiraan Capaian Target RENJA OPD Tahun 2025	Capaian Kinerja Dan Kerangka Pendanaan						Kelompok Sasaran	Prakiraan Maju Rencana Tahun 2027		Perangkat Daerah Penanggung Jawab
											Target 2026	Pagu Indikatif (Rp)	Lokasi	Sumber Dana	Prioritas			Target	Pagu Indikatif (Rp)	
															Nasional	Daerah				
1	2					3	4	5	6	7	8	9	10	11	12	13	14	15	16	17
							Jumlah Laporan Pemantauan Harga dan Stok Barang Kebutuhan Pokok dan Barang Penting pada Pasar Rakyat yang Terintegrasi dalam Sistem Informasi Perdagangan		1 Laporan	1 Laporan	1 Laporan	192,708,593	Kota Bandar Lampung, Tanjungkarang Pusat, Kelapa Tiga	PENDAPATAN ASLI DAERAH (PAD)	-	Peningkatan nilai tambah ekonomi dan penguatan hilirisasi 3. Memacu Perekonomian Daerah Melalui Peningkatan Investasi dan Ekonomi Kerakyatan.	-	1 Laporan	206,000,000.00	DINAS PERDAGANGAN
	3	3 0	0 4	2. 0 2	000 3	Pelaksanaan Operasi Pasar Reguler dan Pasar Khusus yang Berdampak dalam 1 (Satu) Kabupaten/Kota														
							Jumlah Laporan Pelaksanaan Operasi Pasar Reguler dan Pasar Khusus yang Berdampak dalam 1 (Satu) Kabupaten/Kota		1 Laporan	1 Laporan	1 Laporan	1,000,000,000	Kota Bandar Lampung, Tanjungkarang Pusat, Kelapa Tiga	PENDAPATAN ASLI DAERAH (PAD)	-	Peningkatan nilai tambah ekonomi dan penguatan hilirisasi 3. Memacu Perekonomian Daerah Melalui Peningkatan Investasi dan Ekonomi Kerakyatan.	-	1 Laporan	1,000,000,000.00	DINAS PERDAGANGAN
130	3	3 0	0 5			PROGRAM PENGEMBANGAN EKSPOR	Nilai Ekspor Barang	2%	0.02	0.02	2%	3,623,008,134						0.02	1,900,000,000.00	
	3	3 0	0 5	2. 0 1		Penyelenggaraan Promosi Dagang Melalui Pameran Dagang dan Misi Dagang bagi Produk Ekspor Unggulan yang Terdapat pada 1 (Satu) Daerah Kabupaten/Kota	Jumlah Kegiatan Promosi Dagang Tingkat Nasional Yang di ikuti	5 Kali	5 Kali	5 Kali	5 Kali	3,623,008,134			-	Peningkatan nilai tambah ekonomi dan penguatan hilirisasi 3. Memacu Perekonomian Daerah Melalui Peningkatan Investasi dan Ekonomi Kerakyatan.	-	5 Kali	1,900,000,000.00	
	3	3 0	0 5	2. 0 1	000 2	Pameran Dagang Nasional														
							Jumlah Pelaku Usaha yang Difasilitasi dalam Pameran Dagang		5 Pelaku Usaha	5 Pelaku Usaha	5 Pelaku Usaha	3,623,008,134	Kota Bandar Lampung, Semua Kecamatan, Semua Kel/Desa	PENDAPATAN ASLI DAERAH (PAD)	-	Peningkatan nilai tambah ekonomi dan penguatan hilirisasi 3. Memacu Perekonomian Daerah Melalui Peningkatan Investasi dan Ekonomi Kerakyatan.	-	5 Pelaku Usaha	1,900,000,000.00	DINAS PERDAGANGAN
131	3	3 0	0 6			PROGRAM STANDARDISASI DAN PERLINDUNGAN KONSUMEN	Presentase Penanganan Pengaduan Konsumen	87%	0.87	0.87	87%	259,392,500						0.87	260,000,000.00	
	3	3 0	0 6	2. 0 1		Pelaksanaan Metrologi Legal, Berupa Tera, Tera Ulang, dan Pengawasan	Jumlah UTTP yang di Tera/Tera Ulang	2100 Unit	2100 Unit	2100 Unit	2100 Unit	259,392,500			-	Peningkatan nilai tambah ekonomi dan penguatan hilirisasi 3. Memacu Perekonomian Daerah Melalui Peningkatan Investasi dan Ekonomi Kerakyatan.	-	2100 Unit	260,000,000.00	
	3	3 0	0 6	2. 0 1	000 1	Pelaksanaan Metrologi Legal, Berupa Tera, Tera Ulang	Jumlah UTTP BDKT dan SN yang sudah di awasi	1100 Unit	1100 Unit	1100 Unit	1100 Unit							1100 Unit		
							Jumlah Alat Ukur, Alat Takar, Alat Timbang, dan Alat Perlengkapan Ditera Ulang		2100 Unit	2100 Unit	2100 Unit	100,000,000	Kota Bandar Lampung, Tanjungkarang Pusat, Kelapa Tiga	PENDAPATAN ASLI DAERAH (PAD)	-	Peningkatan nilai tambah ekonomi dan penguatan hilirisasi 3. Memacu Perekonomian Daerah Melalui Peningkatan Investasi dan Ekonomi Kerakyatan.	-	2100 Unit	100,000,000.00	DINAS PERDAGANGAN
	3	3 0	0 6	2. 0 1	000 2	Pengawasan/Penyuluhan Metrologi Legal														
							Jumlah Pelaku Usaha di Bidang Metrologi Legal yang Dibina		210 Orang	210 Orang	210 Orang	100,000,000	Kota Bandar Lampung, Tanjungkarang Pusat, Kelapa Tiga	PENDAPATAN ASLI DAERAH (PAD)	-	Peningkatan nilai tambah ekonomi dan penguatan hilirisasi 3. Memacu Perekonomian Daerah Melalui Peningkatan Investasi dan Ekonomi Kerakyatan.	-	210 Orang	100,000,000.00	DINAS PERDAGANGAN
	3	3 0	0 6	2. 0 1	000 3	Penyidikan Metrologi Legal														
							Jumlah Unit Hasil Penyidikan Metrologi Legal		3 Unit	3 Unit	3 Unit	59,392,500	Kota Bandar Lampung, Tanjungkarang Pusat, Kelapa Tiga	PENDAPATAN ASLI DAERAH (PAD)	-	Peningkatan nilai tambah ekonomi dan penguatan hilirisasi 3. Memacu Perekonomian Daerah Melalui Peningkatan Investasi dan Ekonomi Kerakyatan.	-	3 Unit	60,000,000.00	DINAS PERDAGANGAN
132	3	3 0	0 7			PROGRAM PENGGUNAAN DAN PEMASARAN PRODUK DALAM NEGERI	Presentase Promosi Produk Lokal yang Difasilitasi/ Dilaksanakan]	70%	0.7	0.7	70%	146,965,935						0.7	150,000,000.00	
	3	3 0	0 7	2. 0 1		Pelaksanaan Promosi, Pemasaran dan Peningkatan Penggunaan Produk Dalam Negeri	Pelaksanaan Promosi Perdagangan Melalui Pasar Online	20 Kali	20 Kali	20 Kali	20 Kali	146,965,935			-	Peningkatan nilai tambah ekonomi dan penguatan hilirisasi 3. Memacu Perekonomian Daerah Melalui Peningkatan Investasi dan Ekonomi Kerakyatan.	-	20 Kali	150,000,000.00	
	3	3 0	0 7	2. 0 1	000 6	Pemasaran dan Peningkatan Penggunaan Produk Dalam Negeri di Tingkat Kabupaten/Kota														
							Jumlah UMKM yang memperoleh fasilitasi pemasaran produk dalam negeri melalui kemitraan dengan retail, marketplace, perhotelan dan jasa akomodasi		20 UMKM	20 UMKM	20 UMKM	146,965,935	Kota Bandar Lampung, Tanjungkarang Pusat, Kelapa Tiga	PENDAPATAN ASLI DAERAH (PAD)	-	Peningkatan nilai tambah ekonomi dan penguatan hilirisasi 3. Memacu Perekonomian Daerah Melalui Peningkatan Investasi dan Ekonomi Kerakyatan.	-		150,000,000.00	DINAS PERDAGANGAN
						DINAS PERINDUSTRIAN						7,573,014,872.68							48,444,350,898.59	
	3					URUSAN PEMERINTAHAN PILIHAN						7,573,014,872.68							48,444,350,898.59	
	3	31				URUSAN PEMERINTAHAN BIDANG PERINDUSTRIAN						7,573,014,872.68							48,444,350,898.59	

No	Kode					Urusan / Bidang Urusan / Program / Outcome / Kegiatan / Sub Kegiatan	Indikator Program / Kegiatan / Sub Kegiatan	Target Akhir Periode Renstra OPD	Realisasi Capaian RENJA OPD Tahun 2024	Prakiraan Capaian Target RENJA OPD Tahun 2025	Capaian Kinerja Dan Kerangka Pendanaan						Kelompok Sasaran	Prakiraan Maju Rencana Tahun 2027		Perangkat Daerah Penanggung Jawab
											Target 2026	Pagu Indikatif (Rp)	Lokasi	Sumber Dana	Prioritas			Target	Pagu Indikatif (Rp)	
															Nasional	Daerah				
1	2					3	4	5	6	7	8	9	10	11	12	13	14	15	16	17
135	3	31	01			PROGRAM PENUNJANG URUSAN PEMERINTAHAN DAERAH KABUPATEN/KOTA	Cakupan Pemenuhan Kebutuhan Penunjang Urusan Pemerintah Bidang Perindustrian	100 %	100 %	100 %	100 %	3,773,115,986.95						100 %	46,042,686,217.42	
	3	31	01	2.01		Perencanaan, Penganggaran, dan Evaluasi Kinerja Perangkat Daerah	Persentase Pemenuhan Dokumen Perencanaan, Penganggaran dan Evaluasi Kinerja Perangkat Daerah yang Berkualitas	100%	100 %	100 %	100 %	34,969,223.00			Melanjutkan pengembangan infrastruktur dan meningkatkan lapangan kerja yang berkualitas, mendorong kewirausahaan, mengembangkan industri kreatif serta mengembangkan agromaritim industri di sentra produksi melalui peran aktif koperasi.	Tata kelola Pemerintahan yang efektif dan berintegritas 6.Meningkatkan pembangunan berkelanjutan yang berwawasan lingkungan.	ASN Dinas Perindustrian	100%	36,711,889.10	
	3	31	01	2.01	0001	Penyusunan Dokumen Perencanaan Perangkat Daerah														
							Jumlah Dokumen Perencanaan Perangkat Daerah	3 Dokumen	3 Dokumen	3 Dokumen	3 Dokumen	5,000,000.00	Kota Bandar Lampung, Semua Kecamatan, Semua Kel/Desa	PENDAPATAN ASLI DAERAH (PAD)	Melanjutkan pengembangan infrastruktur dan meningkatkan lapangan kerja yang berkualitas, mendorong kewirausahaan, mengembangkan industri kreatif serta mengembangkan agromaritim industri di sentra produksi melalui peran aktif koperasi.	Tata kelola Pemerintahan yang efektif dan berintegritas 6.Meningkatkan pembangunan berkelanjutan yang berwawasan lingkungan.	ASN Dinas Perindustrian	3 Dokumen	5,250,000.00	DINAS PERINDUSTRIAN
	3	31	01	2.01	0002	Koordinasi dan Penyusunan Dokumen RKA-SKPD														
							Jumlah Dokumen RKA-SKPD dan Laporan Hasil Koordinasi Penyusunan Dokumen RKA-SKPD	6 Dokumen	1 Dokumen	1 Dokumen	1 Dokumen	5,609,412.00	Kota Bandar Lampung, Semua Kecamatan, Semua Kel/Desa	PENDAPATAN ASLI DAERAH (PAD)	Melanjutkan pengembangan infrastruktur dan meningkatkan lapangan kerja yang berkualitas, mendorong kewirausahaan, mengembangkan industri kreatif serta mengembangkan agromaritim industri di sentra produksi melalui peran aktif koperasi.	Tata kelola Pemerintahan yang efektif dan berintegritas 6.Meningkatkan pembangunan berkelanjutan yang berwawasan lingkungan.	ASN Dinas Perindustrian	1 Dokumen	5,889,882.60	DINAS PERINDUSTRIAN
	3	31	01	2.01	0003	Koordinasi dan Penyusunan Dokumen Perubahan RKA-SKPD														
							Jumlah Dokumen Perubahan RKA-SKPD dan Laporan Hasil Koordinasi Penyusunan Dokumen Perubahan RKA-SKPD	5 Dokumen	1 Dokumen	1 Dokumen	1 Dokumen	4,000,000.00	Kota Bandar Lampung, Semua Kecamatan, Semua Kel/Desa	PENDAPATAN ASLI DAERAH (PAD)	Melanjutkan pengembangan infrastruktur dan meningkatkan lapangan kerja yang berkualitas, mendorong kewirausahaan, mengembangkan industri kreatif serta mengembangkan agromaritim industri di sentra produksi melalui peran aktif koperasi.	Tata kelola Pemerintahan yang efektif dan berintegritas 6.Meningkatkan pembangunan berkelanjutan yang berwawasan lingkungan.	ASN Dinas Perindustrian	1 Dokumen	4,200,000.00	DINAS PERINDUSTRIAN
	3	31	01	2.01	0006	Koordinasi dan Penyusunan Laporan Capaian Kinerja dan Ikhtisar Realisasi Kinerja SKPD														
							Jumlah Laporan Capaian Kinerja dan Ikhtisar Realisasi Kinerja SKPD dan Laporan Hasil Koordinasi Penyusunan Laporan Capaian Kinerja dan Ikhtisar Realisasi Kinerja SKPD	18 Laporan	3 Laporan	3 Laporan	3 Laporan	20,359,811.00	Kota Bandar Lampung, Semua Kecamatan, Semua Kel/Desa	PENDAPATAN ASLI DAERAH (PAD)	Melanjutkan pengembangan infrastruktur dan meningkatkan lapangan kerja yang berkualitas, mendorong kewirausahaan, mengembangkan industri kreatif serta mengembangkan agromaritim industri di sentra produksi melalui peran aktif koperasi.	Tata kelola Pemerintahan yang efektif dan berintegritas 6.Meningkatkan pembangunan berkelanjutan yang berwawasan lingkungan.	ASN Dinas Perindustrian	3 Laporan	21,372,006.50	DINAS PERINDUSTRIAN
	3	31	01	2.02		Administrasi Keuangan Perangkat Daerah	Persentase Pemenuhan Dokumen Pelaporan Keuangan OPD yang Akuntable	100%	100 %	100 %	100 %	2,796,995,152.96			Melanjutkan hilirisasi dan mengembangkan industri berbasis sumber daya alam untuk meningkatkan nilai tambah di dalam negeri.	Tata kelola Pemerintahan yang efektif dan berintegritas 6.Meningkatkan pembangunan berkelanjutan yang berwawasan lingkungan.	masyarakat kota bandar lampung	100%	2,827,862,306.35	
	3	31	01	2.02	0001	Penyediaan Gaji dan Tunjangan ASN														
							Jumlah Orang yang Menerima Gaji dan Tunjangan ASN	84 Orang/bulan	14 Orang/bulan	14 Orang/bulan	14 Orang/bulan	2,633,622,700.00	Kota Bandar Lampung, Semua Kecamatan, Semua Kel/Desa	PENDAPATAN ASLI DAERAH (PAD), DANA ALOKASI UMUM (DAU)	Melanjutkan hilirisasi dan mengembangkan industri berbasis sumber daya alam untuk meningkatkan nilai tambah di dalam negeri.	Tata kelola Pemerintahan yang efektif dan berintegritas 6.Meningkatkan pembangunan berkelanjutan yang berwawasan lingkungan.	masyarakat kota bandar lampung	14 Orang/bulan	2,661,270,027.15	DINAS PERINDUSTRIAN
	3	31	01	2.02	0003	Pelaksanaan Penatausahaan dan Pengujian/Verifikasi Keuangan SKPD														
							Jumlah Dokumen Penatausahaan dan Pengujian/Verifikasi Keuangan SKPD	12 Dokumen	12 Dokumen	12 Dokumen	12 Dokumen	145,762,970.96	Kota Bandar Lampung, Semua Kecamatan, Semua Kel/Desa	PENDAPATAN ASLI DAERAH (PAD)	Melanjutkan hilirisasi dan mengembangkan industri berbasis sumber daya alam untuk meningkatkan nilai tambah di dalam negeri.	Tata kelola Pemerintahan yang efektif dan berintegritas 6.Meningkatkan pembangunan berkelanjutan yang berwawasan lingkungan.	masyarakat kota bandar lampung	12 Dokumen	148,054,777.50	DINAS PERINDUSTRIAN
	3	31	01	2.02	0005	Koordinasi dan Penyusunan Laporan Keuangan Akhir Tahun SKPD														
							Jumlah Laporan Keuangan Akhir Tahun SKPD dan Laporan Hasil Koordinasi Penyusunan Laporan Keuangan Akhir Tahun SKPD	6 Laporan	1 Laporan	1 Laporan	1 Laporan	10,000,000.00	Kota Bandar Lampung, Semua Kecamatan, Semua Kel/Desa	PENDAPATAN ASLI DAERAH (PAD)	Melanjutkan hilirisasi dan mengembangkan industri berbasis sumber daya alam untuk meningkatkan nilai tambah di dalam negeri.	Tata kelola Pemerintahan yang efektif dan berintegritas 6.Meningkatkan pembangunan berkelanjutan yang berwawasan lingkungan.	masyarakat kota bandar lampung	1 Laporan	10,527,000.00	DINAS PERINDUSTRIAN
	3	31	01	2.02	0007	Koordinasi dan Penyusunan Laporan Keuangan Bulanan/ Triwulanan/ Semesteran SKPD														
							Jumlah Laporan Keuangan Bulanan/ Triwulanan/ Semesteran SKPD dan Laporan Koordinasi Penyusunan Laporan Keuangan Bulanan/Triwulanan/Semesteran SKPD	6 Laporan	12 Laporan	12 Laporan	12 Laporan	7,609,482.00	Kota Bandar Lampung, Semua Kecamatan, Semua Kel/Desa	PENDAPATAN ASLI DAERAH (PAD)	Melanjutkan hilirisasi dan mengembangkan industri berbasis sumber daya alam untuk meningkatkan nilai tambah di dalam negeri.	Tata kelola Pemerintahan yang efektif dan berintegritas 6.Meningkatkan pembangunan berkelanjutan yang berwawasan lingkungan.	masyarakat kota bandar lampung	1 Laporan	8,010,501.70	DINAS PERINDUSTRIAN
	3	31	01	2.05		Administrasi Kepegawaian Perangkat Daerah	Persentase Peningkatan Kapasitas Sumber Daya Aparatur	100%	100 %	100 %	100 %	10,300,000.00			Melanjutkan hilirisasi dan mengembangkan industri berbasis sumber daya alam untuk meningkatkan nilai tambah di dalam negeri.	Tata kelola Pemerintahan yang efektif dan berintegritas 6.Meningkatkan pembangunan berkelanjutan yang berwawasan lingkungan.	masyarakat kota bandar lampung	100%	10,829,310.00	
	3	31	01	2.05	0002	Pengadaan Pakaian Dinas beserta Atribut Kelengkapannya														

No	Kode					Urusan / Bidang Urusan / Program / Outcome / Kegiatan / Sub Kegiatan	Indikator Program / Kegiatan / Sub Kegiatan	Target Akhir Periode Renstra OPD	Realisasi Capaian RENJA OPD Tahun 2024	Prakiraan Capaian Target RENJA OPD Tahun 2025	Capaian Kinerja Dan Kerangka Pendanaan						Kelompok Sasaran	Prakiraan Maju Rencana Tahun 2027		Perangkat Daerah Penanggung Jawab
											Target 2026	Pagu Indikatif (Rp)	Lokasi	Sumber Dana	Prioritas			Target	Pagu Indikatif (Rp)	
															Nasional	Daerah				
1	2					3	4	5	6	7	8	9	10	11	12	13	14	15	16	17
							Jumlah Paket Pakaian Dinas beserta Atribut Kelengkapan	1 Paket	1 Paket	1 Paket	1 Paket	5,300,000.00	Kota Bandar Lampung, Semua Kecamatan, Semua Kel/Desa	PENDAPATAN ASLI DAERAH (PAD)	Melanjutkan hilirisasi dan mengembangkan industri berbasis sumber daya alam untuk meningkatkan nilai tambah di dalam negeri.	Tata kelola Pemerintahan yang efektif dan berintegritas 6.Meningkatkan pembangunan berkelanjutan yang berwawasan lingkungan.	masyarakat kota bandar lampung	1 Paket	5,579,310.00	DINAS PERINDUSTRIAN
	3	31	01	2.05	0009	Pendidikan dan Pelatihan Pegawai Berdasarkan Tugas dan Fungsi														
							Jumlah Pegawai Berdasarkan Tugas dan Fungsi yang Mengikuti Pendidikan dan Pelatihan	2 Orang	2 Orang	2 Orang	2 Orang	5,000,000.00	Kota Bandar Lampung, Semua Kecamatan, Semua Kel/Desa	PENDAPATAN ASLI DAERAH (PAD)	Melanjutkan hilirisasi dan mengembangkan industri berbasis sumber daya alam untuk meningkatkan nilai tambah di dalam negeri.	Tata kelola Pemerintahan yang efektif dan berintegritas 6.Meningkatkan pembangunan berkelanjutan yang berwawasan lingkungan.	masyarakat kota bandar lampung	2 Orang	5,250,000.00	DINAS PERINDUSTRIAN
	3	31	01	2.06		Administrasi Umum Perangkat Daerah	Persentase Pemenuhan Kebutuhan Dasar Operasional (OPD)	100%	98 %	98 %	98 %	215,558,946.15			Melanjutkan hilirisasi dan mengembangkan industri berbasis sumber daya alam untuk meningkatkan nilai tambah di dalam negeri.	Tata kelola Pemerintahan yang efektif dan berintegritas 6.Meningkatkan pembangunan berkelanjutan yang berwawasan lingkungan.	ASN Dinas Perindustrian	100%	227,083,749.69	
	3	31	01	2.06	0001	Penyediaan Komponen Instalasi Listrik/Penerangan Bangunan Kantor														
							Jumlah Paket Komponen Instalasi Listrik/Penerangan Bangunan Kantor yang Disediakan	6 Paket	1 Paket	1 Paket	1 Paket	19,947,737.00	Kota Bandar Lampung, Semua Kecamatan, Semua Kel/Desa	PENDAPATAN ASLI DAERAH (PAD)	Melanjutkan hilirisasi dan mengembangkan industri berbasis sumber daya alam untuk meningkatkan nilai tambah di dalam negeri.	Tata kelola Pemerintahan yang efektif dan berintegritas 6.Meningkatkan pembangunan berkelanjutan yang berwawasan lingkungan.	ASN Dinas Perindustrian	1 Paket	20,998,982.74	DINAS PERINDUSTRIAN
	3	31	01	2.06	0002	Penyediaan Peralatan dan Perlengkapan Kantor														
							Jumlah Paket Peralatan dan Perlengkapan Kantor yang Disediakan	6 Paket	1 Paket	1 Paket	1 Paket	41,870,676.00	Kota Bandar Lampung, Semua Kecamatan, Semua Kel/Desa	PENDAPATAN ASLI DAERAH (PAD)	Melanjutkan hilirisasi dan mengembangkan industri berbasis sumber daya alam untuk meningkatkan nilai tambah di dalam negeri.	Tata kelola Pemerintahan yang efektif dan berintegritas 6.Meningkatkan pembangunan berkelanjutan yang berwawasan lingkungan.	ASN Dinas Perindustrian	1 Paket	44,077,260.63	DINAS PERINDUSTRIAN
	3	31	01	2.06	0003	Penyediaan Peralatan Rumah Tangga														
							Jumlah Paket Peralatan Rumah Tangga yang Disediakan	6 Paket	1 Paket	1 Paket	1 Paket	5,790,690.00	Kota Bandar Lampung, Semua Kecamatan, Semua Kel/Desa	PENDAPATAN ASLI DAERAH (PAD)	Melanjutkan hilirisasi dan mengembangkan industri berbasis sumber daya alam untuk meningkatkan nilai tambah di dalam negeri.	Tata kelola Pemerintahan yang efektif dan berintegritas 6.Meningkatkan pembangunan berkelanjutan yang berwawasan lingkungan.	ASN Dinas Perindustrian	1 Paket	6,095,859.36	DINAS PERINDUSTRIAN
	3	31	01	2.06	0004	Penyediaan Bahan Logistik Kantor														
							Jumlah Paket Bahan Logistik Kantor yang Disediakan	6 Paket	1 Paket	1 Paket	1 Paket	10,000,000.00	Kota Bandar Lampung, Semua Kecamatan, Semua Kel/Desa	PENDAPATAN ASLI DAERAH (PAD)	Melanjutkan hilirisasi dan mengembangkan industri berbasis sumber daya alam untuk meningkatkan nilai tambah di dalam negeri.	Tata kelola Pemerintahan yang efektif dan berintegritas 6.Meningkatkan pembangunan berkelanjutan yang berwawasan lingkungan.	ASN Dinas Perindustrian	1 Paket	10,500,000.00	DINAS PERINDUSTRIAN
	3	31	01	2.06	0005	Penyediaan Barang Cetakan dan Penggandaan														
							Jumlah Paket Barang Cetakan dan Penggandaan yang Disediakan	6 Paket	1 Paket	1 Paket	1 Paket	38,838,068.00	Kota Bandar Lampung, Semua Kecamatan, Semua Kel/Desa	PENDAPATAN ASLI DAERAH (PAD)	Melanjutkan hilirisasi dan mengembangkan industri berbasis sumber daya alam untuk meningkatkan nilai tambah di dalam negeri.	Tata kelola Pemerintahan yang efektif dan berintegritas 6.Meningkatkan pembangunan berkelanjutan yang berwawasan lingkungan.	ASN Dinas Perindustrian	1 Paket	40,884,834.18	DINAS PERINDUSTRIAN
	3	31	01	2.06	0006	Penyediaan Bahan Bacaan dan Peraturan Perundang-undangan														
							Jumlah Dokumen Bahan Bacaan dan Peraturan Perundang-Undangan yang Disediakan	6 Dokumen	1 Dokumen	1 Dokumen	1 Dokumen	5,700,000.00	Kota Bandar Lampung, Semua Kecamatan, Semua Kel/Desa	PENDAPATAN ASLI DAERAH (PAD)	Melanjutkan hilirisasi dan mengembangkan industri berbasis sumber daya alam untuk meningkatkan nilai tambah di dalam negeri.	Tata kelola Pemerintahan yang efektif dan berintegritas 6.Meningkatkan pembangunan berkelanjutan yang berwawasan lingkungan.	ASN Dinas Perindustrian	1 Dokumen	6,000,390.00	DINAS PERINDUSTRIAN
	3	31	01	2.06	0008	Fasilitasi Kunjungan Tamu														
							Jumlah Laporan Fasilitasi Kunjungan Tamu	5 Laporan	1 Laporan	1 Laporan	1 Laporan	10,000,000.00	Kota Bandar Lampung, Semua Kecamatan, Semua Kel/Desa	PENDAPATAN ASLI DAERAH (PAD)	Melanjutkan hilirisasi dan mengembangkan industri berbasis sumber daya alam untuk meningkatkan nilai tambah di dalam negeri.	Tata kelola Pemerintahan yang efektif dan berintegritas 6.Meningkatkan pembangunan berkelanjutan yang berwawasan lingkungan.	ASN Dinas Perindustrian	1 Laporan	10,527,000.00	DINAS PERINDUSTRIAN
	3	31	01	2.06	0009	Penyelenggaraan Rapat Koordinasi dan Konsultasi SKPD														
							Jumlah Laporan Penyelenggaraan Rapat Koordinasi dan Konsultasi SKPD	6 Laporan	1 Laporan	1 Laporan	1 Laporan	83,411,775.15	Kota Bandar Lampung, Semua Kecamatan, Semua Kel/Desa	PENDAPATAN ASLI DAERAH (PAD)	Melanjutkan hilirisasi dan mengembangkan industri berbasis sumber daya alam untuk meningkatkan nilai tambah di dalam negeri.	Tata kelola Pemerintahan yang efektif dan berintegritas 6.Meningkatkan pembangunan berkelanjutan yang berwawasan lingkungan.	ASN Dinas Perindustrian	1 Laporan	87,999,422.78	DINAS PERINDUSTRIAN
	3	31	01	2.07		Pengadaan Barang Milik Daerah Penunjang Urusan Pemerintah Daerah	Pemenuhan Kebutuhan Inventaris Kantor	98%	98 %	98 %	98 %	164,626,164.84			Melanjutkan hilirisasi dan mengembangkan industri berbasis sumber daya alam untuk meningkatkan nilai tambah di dalam negeri.	Tata kelola Pemerintahan yang efektif dan berintegritas 6.Meningkatkan pembangunan berkelanjutan yang berwawasan lingkungan.	masyarakat kota bandar lampung	98%	42,239,193,963.73	
	3	31	01	2.07	0001	Pengadaan Kendaraan Perorangan Dinas atau Kendaraan Dinas Jabatan														
							Jumlah Unit Kendaraan Perorangan Dinas atau Kendaraan Dinas Jabatan yang Disediakan	6 Unit	1 Unit	1 Unit	1 Unit	20,000,000.00	Kota Bandar Lampung, Semua Kecamatan, Semua Kel/Desa	PENDAPATAN ASLI DAERAH (PAD)	Melanjutkan hilirisasi dan mengembangkan industri berbasis sumber daya alam untuk meningkatkan nilai tambah di dalam negeri.	Tata kelola Pemerintahan yang efektif dan berintegritas 6.Meningkatkan pembangunan berkelanjutan yang berwawasan lingkungan.	masyarakat kota bandar lampung	1 Unit	21,054,000,000.00	DINAS PERINDUSTRIAN
	3	31	01	2.07	0002	Pengadaan Kendaraan Dinas Operasional atau Lapangan														
							Jumlah Unit Kendaraan Dinas Operasional atau Lapangan yang Disediakan	6 Unit	1 Unit	1 Unit	1 Unit	20,000,000.00	Kota Bandar Lampung, Semua Kecamatan, Semua Kel/Desa	PENDAPATAN ASLI DAERAH (PAD)	Melanjutkan hilirisasi dan mengembangkan industri berbasis sumber daya alam untuk meningkatkan nilai tambah di dalam negeri.	Tata kelola Pemerintahan yang efektif dan berintegritas 6.Meningkatkan pembangunan berkelanjutan yang berwawasan lingkungan.	masyarakat kota bandar lampung	1 Unit	21,054,000,000.00	DINAS PERINDUSTRIAN

No	Kode					Urusan / Bidang Urusan / Program / Outcome / Kegiatan / Sub Kegiatan	Indikator Program / Kegiatan / Sub Kegiatan	Target Akhir Periode Renstra OPD	Realisasi Capaian RENJA OPD Tahun 2024	Prakiraan Capaian Target RENJA OPD Tahun 2025	Capaian Kinerja Dan Kerangka Pendanaan						Kelompok Sasaran	Prakiraan Maju Rencana Tahun 2027		Perangkat Daerah Penanggung Jawab
											Target 2026	Pagu Indikatif (Rp)	Lokasi	Sumber Dana	Prioritas			Target	Pagu Indikatif (Rp)	
															Nasional	Daerah				
1	2					3	4	5	6	7	8	9	10	11	12	13	14	15	16	17
	3	31	01	2.07	0005	Pengadaan Mebel														
							Jumlah Paket Mebel yang Disediakan	6 Unit	1 Unit	1 Unit	1 Unit	16,882,400.00	Kota Bandar Lampung, Semua Kecamatan, Semua Kel/Desa	PENDAPATAN ASLI DAERAH (PAD)	Melanjutkan hilirisasi dan mengembangkan industri berbasis sumber daya alam untuk meningkatkan nilai tambah di dalam negeri.	Tata kelola Pemerintahan yang efektif dan berintegritas 6.Meningkatkan pembangunan berkelanjutan yang berwawasan lingkungan.	masyarakat kota bandar lampung	1 Unit	17,772,102.48	DINAS PERINDUSTRIAN
	3	31	01	2.07	0006	Pengadaan Peralatan dan Mesin Lainnya														
							Jumlah Unit Peralatan dan Mesin Lainnya yang Disediakan	6 Unit	1 Unit	1 Unit	1 Unit	67,743,764.84	Kota Bandar Lampung, Semua Kecamatan, Semua Kel/Desa	PENDAPATAN ASLI DAERAH (PAD)	Melanjutkan hilirisasi dan mengembangkan industri berbasis sumber daya alam untuk meningkatkan nilai tambah di dalam negeri.	Tata kelola Pemerintahan yang efektif dan berintegritas 6.Meningkatkan pembangunan berkelanjutan yang berwawasan lingkungan.	masyarakat kota bandar lampung	1 Unit	71,313,861.25	DINAS PERINDUSTRIAN
	3	31	01	2.07	0010	Pengadaan Sarana dan Prasarana Gedung Kantor atau Bangunan Lainnya														
							Jumlah Unit Sarana dan Prasarana Gedung Kantor atau Bangunan Lainnya yang Disediakan	1 Unit	1 Unit	1 Unit	1 Unit	20,000,000.00	Kota Bandar Lampung, Semua Kecamatan, Semua Kel/Desa	PENDAPATAN ASLI DAERAH (PAD)	Melanjutkan hilirisasi dan mengembangkan industri berbasis sumber daya alam untuk meningkatkan nilai tambah di dalam negeri.	Tata kelola Pemerintahan yang efektif dan berintegritas 6.Meningkatkan pembangunan berkelanjutan yang berwawasan lingkungan.	masyarakat kota bandar lampung	1 Unit	21,054,000.00	DINAS PERINDUSTRIAN
	3	31	01	2.07	0011	Pengadaan Sarana dan Prasarana Pendukung Gedung Kantor atau Bangunan Lainnya														
							Jumlah Unit Sarana dan Prasarana Pendukung Gedung Kantor atau Bangunan Lainnya yang Disediakan	1 Unit	1 Unit	1 Unit	1 Unit	20,000,000.00	Kota Bandar Lampung, Semua Kecamatan, Semua Kel/Desa	PENDAPATAN ASLI DAERAH (PAD)	Melanjutkan hilirisasi dan mengembangkan industri berbasis sumber daya alam untuk meningkatkan nilai tambah di dalam negeri.	Tata kelola Pemerintahan yang efektif dan berintegritas 6.Meningkatkan pembangunan berkelanjutan yang berwawasan lingkungan.	masyarakat kota bandar lampung	1 Unit	21,054,000.00	DINAS PERINDUSTRIAN
	3	31	01	2.08		Penyediaan Jasa Penunjang Urusan Pemerintahan Daerah	Pemenuhan Jasa Penunjang Kebutuhan OPD	100%	100 %	100 %	100 %	478,000,000.00			Melanjutkan hilirisasi dan mengembangkan industri berbasis sumber daya alam untuk meningkatkan nilai tambah di dalam negeri.	Tata kelola Pemerintahan yang efektif dan berintegritas 6.Meningkatkan pembangunan berkelanjutan yang berwawasan lingkungan.	masyarakat kota bandar lampung	100%	624,545,856.00	
	3	31	01	2.08	0002	Penyediaan Jasa Komunikasi, Sumber Daya Air dan Listrik														
							Jumlah Laporan Penyediaan Jasa Komunikasi, Sumber Daya Air dan Listrik yang Disediakan	72 Laporan	12 Laporan	12 Laporan	12 Laporan	94,000,000.00	Kota Bandar Lampung, Semua Kecamatan, Semua Kel/Desa	PENDAPATAN ASLI DAERAH (PAD)	Melanjutkan hilirisasi dan mengembangkan industri berbasis sumber daya alam untuk meningkatkan nilai tambah di dalam negeri.	Tata kelola Pemerintahan yang efektif dan berintegritas 6.Meningkatkan pembangunan berkelanjutan yang berwawasan lingkungan.	masyarakat kota bandar lampung	12 Laporan	98,953,800.00	DINAS PERINDUSTRIAN
	3	31	01	2.08	0004	Penyediaan Jasa Pelayanan Umum Kantor														
							Jumlah Laporan Penyediaan Jasa Pelayanan Umum Kantor yang Disediakan	72 Laporan	12 Laporan	12 Laporan	12 Laporan	384,000,000.00	Kota Bandar Lampung, Semua Kecamatan, Semua Kel/Desa	PENDAPATAN ASLI DAERAH (PAD)	Melanjutkan hilirisasi dan mengembangkan industri berbasis sumber daya alam untuk meningkatkan nilai tambah di dalam negeri.	6.Meningkatkan pembangunan berkelanjutan yang berwawasan lingkungan.	masyarakat kota bandar lampung	12 Laporan	525,592,056.00	DINAS PERINDUSTRIAN
	3	31	01	2.09		Pemeliharaan Barang Milik Daerah Penunjang Urusan Pemerintahan Daerah	Inventaris Kantor Yang Terpelihara	98%	100 %	100 %	100 %	72,666,500.00			Melanjutkan hilirisasi dan mengembangkan industri berbasis sumber daya alam untuk meningkatkan nilai tambah di dalam negeri.	Tata kelola Pemerintahan yang efektif dan berintegritas 6.Meningkatkan pembangunan berkelanjutan yang berwawasan lingkungan.	masyarakat kota bandar lampung	98%	76,459,142.55	
	3	31	01	2.09	0001	Penyediaan Jasa Pemeliharaan, Biaya Pemeliharaan, dan Pajak Kendaraan Perorangan Dinas atau Kendaraan Dinas Jabatan														
							Jumlah Kendaraan Perorangan Dinas atau Kendaraan Dinas Jabatan yang Dipelihara dan dibayarkan Pajaknya	18 Unit	3 Unit	3 Unit	3 Unit	38,486,500.00	Kota Bandar Lampung, Semua Kecamatan, Semua Kel/Desa	PENDAPATAN ASLI DAERAH (PAD)	Melanjutkan hilirisasi dan mengembangkan industri berbasis sumber daya alam untuk meningkatkan nilai tambah di dalam negeri.	Tata kelola Pemerintahan yang efektif dan berintegritas 6.Meningkatkan pembangunan berkelanjutan yang berwawasan lingkungan.	masyarakat kota bandar lampung	3 Unit	40,514,738.55	DINAS PERINDUSTRIAN
	3	31	01	2.09	0006	Pemeliharaan Peralatan dan Mesin Lainnya														
							Jumlah Peralatan dan Mesin Lainnya yang Dipelihara	48 Unit	8 Unit	8 Unit	8 Unit	8,520,000.00	Kota Bandar Lampung, Semua Kecamatan, Semua Kel/Desa	PENDAPATAN ASLI DAERAH (PAD)	Melanjutkan hilirisasi dan mengembangkan industri berbasis sumber daya alam untuk meningkatkan nilai tambah di dalam negeri.	Tata kelola Pemerintahan yang efektif dan berintegritas 6.Meningkatkan pembangunan berkelanjutan yang berwawasan lingkungan.	masyarakat kota bandar lampung	8 Unit	8,969,004.00	DINAS PERINDUSTRIAN
	3	31	01	2.09	0009	Pemeliharaan/Rehabilitasi Gedung Kantor dan Bangunan Lainnya														
							Jumlah Gedung Kantor dan Bangunan Lainnya yang Dipelihara/Direhabilitasi	10 Unit	2 Unit	2 Unit	2 Unit	6,000,000.00	Kota Bandar Lampung, Semua Kecamatan, Semua Kel/Desa	PENDAPATAN ASLI DAERAH (PAD)	Melanjutkan hilirisasi dan mengembangkan industri berbasis sumber daya alam untuk meningkatkan nilai tambah di dalam negeri.	Tata kelola Pemerintahan yang efektif dan berintegritas 6.Meningkatkan pembangunan berkelanjutan yang berwawasan lingkungan.	masyarakat kota bandar lampung	2 Unit	6,316,200.00	DINAS PERINDUSTRIAN
	3	31	01	2.09	0010	Pemeliharaan/Rehabilitasi Sarana dan Prasarana Gedung Kantor atau Bangunan Lainnya														
							Jumlah Sarana dan Prasarana Gedung Kantor atau Bangunan Lainnya yang Dipelihara/Direhabilitasi	10 Unit	2 Unit	2 Unit	2 Unit	6,000,000.00	Kota Bandar Lampung, Semua Kecamatan, Semua Kel/Desa	PENDAPATAN ASLI DAERAH (PAD)	Melanjutkan hilirisasi dan mengembangkan industri berbasis sumber daya alam untuk meningkatkan nilai tambah di dalam negeri.	Tata kelola Pemerintahan yang efektif dan berintegritas 6.Meningkatkan pembangunan berkelanjutan yang berwawasan lingkungan.	masyarakat kota bandar lampung	2 Unit	6,316,200.00	DINAS PERINDUSTRIAN
	3	31	01	2.09	0011	Pemeliharaan/Rehabilitasi Sarana dan Prasarana Pendukung Gedung Kantor atau Bangunan Lainnya														
							Jumlah Sarana dan Prasarana Pendukung Gedung Kantor atau Bangunan Lainnya yang Dipelihara/Direhabilitasi	12 Unit	3 Unit	3 Unit	3 Unit	13,660,000.00	Kota Bandar Lampung, Semua Kecamatan, Semua Kel/Desa	PENDAPATAN ASLI DAERAH (PAD)	Melanjutkan hilirisasi dan mengembangkan industri berbasis sumber daya alam untuk meningkatkan nilai tambah di dalam negeri.	Tata kelola Pemerintahan yang efektif dan berintegritas 6.Meningkatkan pembangunan berkelanjutan yang berwawasan lingkungan.	masyarakat kota bandar lampung	2 Unit	14,343,000.00	DINAS PERINDUSTRIAN
136	3	31	02			PROGRAM PERENCANAAN DAN PEMBANGUNAN INDUSTRI	Persentase Realisasi Investasi Sektor Industri dan Kawasan Industri	-	64.50 %	64.50 %	64.50 %	3,675,843,423.43						4.75%	2,277,321,679.65	

No	Kode					Urusan / Bidang Urusan / Program / Outcome / Kegiatan / Sub Kegiatan	Indikator Program / Kegiatan / Sub Kegiatan	Target Akhir Periode Renstra OPD	Realisasi Capaian RENJA OPD Tahun 2024	Prakiraan Capaian Target RENJA OPD Tahun 2025	Capaian Kinerja Dan Kerangka Pendanaan						Kelompok Sasaran	Prakiraan Maju Rencana Tahun 2027		Perangkat Daerah Penanggung Jawab
											Target 2026	Pagu Indikatif (Rp)	Lokasi	Sumber Dana	Prioritas			Target	Pagu Indikatif (Rp)	
															Nasional	Daerah				
1	2					3	4	5	6	7	8	9	10	11	12	13	14	15	16	17
	3	31	02	2.01		Penyusunan dan Evaluasi Rencana Pembangunan Industri Kabupaten/Kota	Persentase Pemenuhan Perencanaan dan Pembangunan Industri	-	91 %	91 %	91 %	3,675,843,423.43			Melanjutkan hilirisasi dan mengembangkan industri berbasis sumber daya alam untuk meningkatkan nilai tambah di dalam negeri.	Tata kelola Pemerintahan yang efektif dan berintegritas 6.Meningkatkan pembangunan berkelanjutan yang berwawasan lingkungan.	masyarakat kota bandar lampung	91 %	2,277,321,679.65	
	3	31	02	2.01	0001	Penyusunan Rencana Pembangunan Industri Kabupaten/Kota														
							Jumlah Dokumen Rencana Pembangunan Industri		1 Dokumen	1 Dokumen	1 Dokumen	10,000,000.00	Kota Bandar Lampung, Semua Kecamatan, Semua Kel/Desa	PENDAPATAN ASLI DAERAH (PAD)	Melanjutkan hilirisasi dan mengembangkan industri berbasis sumber daya alam untuk meningkatkan nilai tambah di dalam negeri.	Tata kelola Pemerintahan yang efektif dan berintegritas 6.Meningkatkan pembangunan berkelanjutan yang berwawasan lingkungan.	masyarakat kota bandar lampung	1 Dokumen	10,120,000.00	DINAS PERINDUSTRIAN
	3	31	02	2.01	0002	Koordinasi, Sinkronisasi, dan Pelaksanaan Kebijakan Percepatan Pengembangan, Penyebaran dan Perwilayahan Industri														
							Jumlah Dokumen Hasil Koordinasi, Sinkronisasi dan Pelaksanaan Kebijakan Percepatan, Pengembangan, Penyebaran dan Perwilayahan Industri		1 Dokumen	1 Dokumen	1 Dokumen	10,000,000.00	Kota Bandar Lampung, Semua Kecamatan, Semua Kel/Desa	PENDAPATAN ASLI DAERAH (PAD)	Melanjutkan hilirisasi dan mengembangkan industri berbasis sumber daya alam untuk meningkatkan nilai tambah di dalam negeri.	Tata kelola Pemerintahan yang efektif dan berintegritas 6.Meningkatkan pembangunan berkelanjutan yang berwawasan lingkungan.	masyarakat kota bandar lampung	1 Dokumen	10,120,000.00	DINAS PERINDUSTRIAN
	3	31	02	2.01	0003	Koordinasi, Sinkronisasi, dan Pelaksanaan Pembangunan Sumber Daya Industri														
							Jumlah Dokumen Hasil Koordinasi, Sinkronisasi, dan pelaksanaan Pembangunan Sumber Daya Industri		1 Dokumen	1 Dokumen	1 Dokumen	10,000,000.00	Kota Bandar Lampung, Semua Kecamatan, Semua Kel/Desa	PENDAPATAN ASLI DAERAH (PAD)	Melanjutkan hilirisasi dan mengembangkan industri berbasis sumber daya alam untuk meningkatkan nilai tambah di dalam negeri.	Tata kelola Pemerintahan yang efektif dan berintegritas 6.Meningkatkan pembangunan berkelanjutan yang berwawasan lingkungan.	masyarakat kota bandar lampung	1 Dokumen	10,120,000.00	DINAS PERINDUSTRIAN
	3	31	02	2.01	0004	Koordinasi, Sinkronisasi, dan Pelaksanaan Pembangunan Sarana dan Prasarana Industri														
							Jumlah Dokumen Hasil Koordinasi, Sinkronisasi, dan Pelaksanaan Pembangunan Sarana dan Prasarana Industri		1 Dokumen	1 Dokumen	1 Dokumen	10,000,000.00	Kota Bandar Lampung, Semua Kecamatan, Semua Kel/Desa	PENDAPATAN ASLI DAERAH (PAD)	Melanjutkan hilirisasi dan mengembangkan industri berbasis sumber daya alam untuk meningkatkan nilai tambah di dalam negeri.	Tata kelola Pemerintahan yang efektif dan berintegritas 6.Meningkatkan pembangunan berkelanjutan yang berwawasan lingkungan.	masyarakat kota bandar lampung	1 Dokumen	10,120,000.00	DINAS PERINDUSTRIAN
	3	31	02	2.01	0005	Koordinasi, Sinkronisasi, dan Pelaksanaan Pemberdayaan Industri dan Peran Serta Masyarakat														
							Jumlah Dokumen Hasil Koordinasi, Sinkronisasi, dan Pelaksanaan Pemberdayaan Industri dan Peran Serta Masyarakat		1 Dokumen	1 Dokumen	1 Dokumen	3,585,843,423.43	Kota Bandar Lampung, Semua Kecamatan, Semua Kel/Desa	PENDAPATAN ASLI DAERAH (PAD)	Melanjutkan hilirisasi dan mengembangkan industri berbasis sumber daya alam untuk meningkatkan nilai tambah di dalam negeri.	Tata kelola Pemerintahan yang efektif dan berintegritas 6.Meningkatkan pembangunan berkelanjutan yang berwawasan lingkungan.	masyarakat kota bandar lampung	1 Dokumen	2,186,241,679.65	DINAS PERINDUSTRIAN
	3	31	02	2.01	0006	Evaluasi Terhadap Pelaksanaan Rencana Pembangunan Industri														
							Jumlah Dokumen Evaluasi Pelaksanaan Rencana Pembangunan Industri		1 Dokumen	1 Dokumen	1 Dokumen	10,000,000.00	Kota Bandar Lampung, Semua Kecamatan, Semua Kel/Desa	PENDAPATAN ASLI DAERAH (PAD)	Melanjutkan hilirisasi dan mengembangkan industri berbasis sumber daya alam untuk meningkatkan nilai tambah di dalam negeri.	Tata kelola Pemerintahan yang efektif dan berintegritas 6.Meningkatkan pembangunan berkelanjutan yang berwawasan lingkungan.	masyarakat kota bandar lampung	1 Dokumen	10,120,000.00	DINAS PERINDUSTRIAN
	3	31	02	2.01	0007	Rekomendasi Kebutuhan Infrastruktur dalam rangka Percepatan Penyebaran dan Perwilayahan Industri														
							Jumlah rekomendasi kebutuhan pengembangan infrastruktur dalam rangka percepatan penyebaran dan perwilayahan industri		1 Dokumen Rekomendasi	1 Dokumen Rekomendasi	1 Dokumen Rekomendasi	10,000,000.00	Kota Bandar Lampung, Semua Kecamatan, Semua Kel/Desa	PENDAPATAN ASLI DAERAH (PAD)	Melanjutkan hilirisasi dan mengembangkan industri berbasis sumber daya alam untuk meningkatkan nilai tambah di dalam negeri.	Tata kelola Pemerintahan yang efektif dan berintegritas 6.Meningkatkan pembangunan berkelanjutan yang berwawasan lingkungan.	masyarakat kota bandar lampung	1 Rekomendasi	10,120,000.00	DINAS PERINDUSTRIAN
	3	31	02	2.01	0008	Pelaksanaan pengawasan Jaminan Produk Halal (JPH) di level Kabupaten/Kota														
							- Jumlah objek pengawasan jaminan produk halal yang dapat diawasi - Jumlah program pengawasan Jaminan produk halal yang dapat diimplementasikan		1 Dokumen	1 Dokumen	1 Dokumen	10,000,000.00	Kota Bandar Lampung, Semua Kecamatan, Semua Kel/Desa	PENDAPATAN ASLI DAERAH (PAD)	Melanjutkan hilirisasi dan mengembangkan industri berbasis sumber daya alam untuk meningkatkan nilai tambah di dalam negeri.	Tata kelola Pemerintahan yang efektif dan berintegritas 6.Meningkatkan pembangunan berkelanjutan yang berwawasan lingkungan.	masyarakat kota bandar lampung	1 Dokumen	10,120,000.00	DINAS PERINDUSTRIAN
	3	31	02	2.01	0009	Penyediaan Data dan Informasi dalam rangka Evaluasi Percepatan Penyebaran dan Perwilayahan Industri														
							Data dan informasi dalam rangka evaluasi percepatan penyabaran dan perwilayahan industri		1 Laporan	1 Laporan	1 Laporan	10,000,000.00	Kota Bandar Lampung, Semua Kecamatan, Semua Kel/Desa	PENDAPATAN ASLI DAERAH (PAD)	Melanjutkan hilirisasi dan mengembangkan industri berbasis sumber daya alam untuk meningkatkan nilai tambah di dalam negeri.	Tata kelola Pemerintahan yang efektif dan berintegritas 6.Meningkatkan pembangunan berkelanjutan yang berwawasan lingkungan.	masyarakat kota bandar lampung	1 Laporan	10,120,000.00	DINAS PERINDUSTRIAN
	3	31	02	2.01	0010	Rekomendasi Kebijakan Daerah dalam rangka Percepatan Penyebaran dan Perwilayahan Industri														
							Jumlah rekomendasi kebijakan daerah dalam rangka percepatan penyebaran dan perwilayahan industri		1 Rekomendasi	1 Rekomendasi	1 Rekomendasi	10,000,000.00	Kota Bandar Lampung, Semua Kecamatan, Semua Kel/Desa	PENDAPATAN ASLI DAERAH (PAD)	Melanjutkan hilirisasi dan mengembangkan industri berbasis sumber daya alam untuk meningkatkan nilai tambah di dalam negeri.	Tata kelola Pemerintahan yang efektif dan berintegritas 6.Meningkatkan pembangunan berkelanjutan yang berwawasan lingkungan.	masyarakat kota bandar lampung	1 Rekomendasi	10,120,000.00	DINAS PERINDUSTRIAN
137	3	31	03			PROGRAM PENGENDALIAN IZIN USAHA INDUSTRI	Persentase Izin Usaha Industri yang Diterbitkan	-	4.25 %	4.25 %	4.25 %	92,928,362.30						62,50 %	93,143,001.52	
	3	31	03	2.01		Penerbitan Izin Usaha Industri (IUI), Izin Perluasan Usaha Industri (IPUI), Izin Usaha Kawasan Industri (IUKI) dan Izin Perluasan Kawasan Industri (IPKI) Kewenangan Kabupaten/Kota	'Persentase Jumlah Izin yang diterbitkan usaha industri (IUI) Kecil dan IUI menegah yang diterbitkan	-	80.95 %	80.95 %	80.95 %	92,928,362.30			Melanjutkan hilirisasi dan mengembangkan industri berbasis sumber daya alam untuk meningkatkan nilai tambah di dalam negeri.	Tata kelola Pemerintahan yang efektif dan berintegritas 6.Meningkatkan pembangunan berkelanjutan yang berwawasan lingkungan.	masyarakat kota bandar lampung	81,9 %	93,143,001.52	
	3	31	03	2.01	0003	Koordinasi dan Sinkronisasi Pengawasan terhadap Perizinan Berusaha sektor perindustrian yang menjadi kewenangan Kabupaten/Kota														

No	Kode					Urusan / Bidang Urusan / Program / Outcome / Kegiatan / Sub Kegiatan	Indikator Program / Kegiatan / Sub Kegiatan	Target Akhir Periode Renstra OPD	Realisasi Capaian RENJA OPD Tahun 2024	Prakiraan Capaian Target RENJA OPD Tahun 2025	Capaian Kinerja Dan Kerangka Pendanaan						Kelompok Sasaran	Prakiraan Maju Rencana Tahun 2027		Perangkat Daerah Penanggung Jawab
											Target 2026	Pagu Indikatif (Rp)	Lokasi	Sumber Dana	Prioritas			Target	Pagu Indikatif (Rp)	
															Nasional	Daerah				
1	2					3	4	5	6	7	8	9	10	11	12	13	14	15	16	17
							-Jumlah dokumen hasil Koordinasi dan Sinkronisasi Pengawasan terhadap Perizinan Berusaha industri dengan skala usaha Industri Kecil dan Industri Menengah yang berlokasi di satu Kab./Kota sepanjang merupakan Penanaman Modal Dalam Negeri dan selain bidang usaha tertentu yang menjadi kewenangan pemerintah pusat		1 Dokumen	1 Dokumen	1 Dokumen	82,928,362.30	Kota Bandar Lampung, Semua Kecamatan, Semua Kel/Desa	PENDAPATAN ASLI DAERAH (PAD)	Melanjutkan hilirisasi dan mengembangkan industri berbasis sumber daya alam untuk meningkatkan nilai tambah di dalam negeri.	Tata kelola Pemerintahan yang efektif dan berintegritas 6.Meningkatkan pembangunan berkelanjutan yang berwawasan lingkungan.	masyarakat kota bandar lampung	1 Dokumen	83,119,001.52	DINAS PERINDUSTRIAN
	3	31	03	2. 01	0004	Fasilitasi verifikasi pemenuhan persyaratan/standar kegiatan usaha sektor perindustrian dalam rangka penerbitan perizinan berusaha berbasis risiko melalui Sistem Informasi Industri Nasional (SIINas) yang terintegrasi dengan Sistem Online Single Submission Risk Base Approach (OSS RBA)														
							Jumlah dokumen Laporan Verifikasi pemenuhan persyaratan/standar kegiatan usaha sektor perindustrian dalam rangka penerbitan perizinan berusaha berbasis risiko untuk bidang usaha sektor perindustrian dengan tingkat risiko usaha Menengah-TInggi dan Tinggi, melalui SIINas yang terintegrasi dengan Sistem OSS RBA, bagi Penanaman Modal Dalam Negeri (PMDN) dengan skala usaha Industri Kecil dan Industri Menengah, selain bidang usaha tertentu yang menjadi kewenangan pemerintah pusat		1 Dokumen	1 Dokumen	1 Dokumen	10,000,000.00	Kota Bandar Lampung, Semua Kecamatan, Semua Kel/Desa	PENDAPATAN ASLI DAERAH (PAD)	Melanjutkan hilirisasi dan mengembangkan industri berbasis sumber daya alam untuk meningkatkan nilai tambah di dalam negeri.	Tata kelola Pemerintahan yang efektif dan berintegritas 6.Meningkatkan pembangunan berkelanjutan yang berwawasan lingkungan.	masyarakat kota bandar lampung	1 Dokumen	10,024,000.00	DINAS PERINDUSTRIAN
138	3	31	04			PROGRAM PENGELOLAAN SISTEM INFORMASI INDUSTRI NASIONAL	Tersedianya Informasi Industri Secara Lengkap, Akurat, dan Terkini	-	100 IKM	100 IKM	100 IKM	31,127,100.00						9	31,200,000.00	
	3	31	04	2. 01		Penyediaan Informasi Industri untuk Informasi Industri untuk IUI, IPUI, IUKI dan IPKI Kewenangan Kabupaten/Kota	Persentase data perusahaan Industri Kecil, Menengah dan perusahaan kawasan industri di kabupaten/Kota yang masuk dalam SIINas terhadap total populasi perusahaan industri kecil, menengah dan perusahaan kawasan industri di Kota Bandar Lampung	-	0.75 %	0.75 %	0.75 %	31,127,100.00			Melanjutkan hilirisasi dan mengembangkan industri berbasis sumber daya alam untuk meningkatkan nilai tambah di dalam negeri.	Tata kelola Pemerintahan yang efektif dan berintegritas 6.Meningkatkan pembangunan berkelanjutan yang berwawasan lingkungan.	masyarakat kota bandar lampung	0,91	31,200,000.00	
	3	31	04	2. 01	0001	Fasilitasi Pengumpulan, Pengolahan dan Analisis Data Industri, Data Kawasan Industri serta Data Lain Lingkup Kabupaten/Kota Melalui Sistem Informasi Industri Nasional (SIINas)														
							Jumlah Dokumen Hasil Fasilitasi Pengumpulan, Pengolahan dan Analisis Data Industri, Data Kawasan Industri serta Data Lain Lingkup Kabupaten/Kota Melalui Sistem Informasi Industri Nasional (SIINas)		1 Dokumen	1 Dokumen	1 Dokumen	11,127,100.00	Kota Bandar Lampung, Semua Kecamatan, Semua Kel/Desa	PENDAPATAN ASLI DAERAH (PAD)	Melanjutkan hilirisasi dan mengembangkan industri berbasis sumber daya alam untuk meningkatkan nilai tambah di dalam negeri.	Tata kelola Pemerintahan yang efektif dan berintegritas 6.Meningkatkan pembangunan berkelanjutan yang berwawasan lingkungan.	masyarakat kota bandar lampung	1 Dokumen	11,154,000.00	DINAS PERINDUSTRIAN
	3	31	04	2. 01	0002	Diseminasi, Publikasi Data Informasi dan Analisa Industri Kabupaten/Kota Melalui SIINas														
							Jumlah Dokumen Hasil Diseminasi dan Publikasi Data Informasi dan Analisis Industri Kabupaten/Kota Melalui SIINas		1 Dokumen	1 Dokumen	1 Dokumen	10,000,000.00	Kota Bandar Lampung, Semua Kecamatan, Semua Kel/Desa	PENDAPATAN ASLI DAERAH (PAD)	Melanjutkan hilirisasi dan mengembangkan industri berbasis sumber daya alam untuk meningkatkan nilai tambah di dalam negeri.	Tata kelola Pemerintahan yang efektif dan berintegritas 6.Meningkatkan pembangunan berkelanjutan yang berwawasan lingkungan.	masyarakat kota bandar lampung	1 Dokumen	10,023,000.00	DINAS PERINDUSTRIAN
	3	31	04	2. 01	0003	Pemantauan dan Evaluasi Kepatuhan Perusahaan Industri dan Perusahaan Kawasan Industri Lingkup Kabupaten/Kota dalam Penyampaian Data ke SIINas														
							Jumlah Dokumen Hasil Pemantauan dan Evaluasi Kepatuhan Perusahaan Industri dan Perusahaan Kawasan Industri Lingkup Kabupaten/Kota dalam Penyampaian Data ke SIINas		1 Dokumen	1 Dokumen	1 Dokumen	10,000,000.00	Kota Bandar Lampung, Semua Kecamatan, Semua Kel/Desa	PENDAPATAN ASLI DAERAH (PAD)	Melanjutkan hilirisasi dan mengembangkan industri berbasis sumber daya alam untuk meningkatkan nilai tambah di dalam negeri.	Tata kelola Pemerintahan yang efektif dan berintegritas 6.Meningkatkan pembangunan berkelanjutan yang berwawasan lingkungan.	masyarakat kota bandar lampung	1 Dokumen	10,023,000.00	DINAS PERINDUSTRIAN
						SEKRETARIAT DAERAH						189,773,410,689.81							178,247,479,899.31	
	4					UNSUR PENDUKUNG URUSAN PEMERINTAHAN						189,773,410,689.81							178,247,479,899.31	
	4	01				SEKRETARIAT DAERAH						189,773,410,689.81							178,247,479,899.31	
139	4	01	01			PROGRAM PENUNJANG URUSAN PEMERINTAHAN DAERAH KABUPATEN/KOTA	Tingkat Pelayanan Adminitrasi Umum	100 %	100%	100%	100 %	113,563,719,286.60						100 %	133,335,329,083.61	
	4	01	01	2. 01		Perencanaan, Penganggaran, dan Evaluasi Kinerja Perangkat Daerah	Tersusunnya Dokumen Perencanaan dan Pelaporan OPD Tepat Waktu	100%	100%	100%	100 %	371,986,474.57			Memperkuat reformasi politik, hukum dan birokrasi, serta memperkuat pencegahan dan pemberantasan korupsi, narkoba, judi, dan penyeludupan.	Tata kelola Pemerintahan yang efektif dan berintegritas 5.Meningkatkan kualitas pelayanan publik dan inovasi daerah dengan memanfaatkan teknologi digital dan Sistem Informasi Daerah	SEKRETARIAT DAERAH KOTA BANDAR LAMPUNG	100%	392,266,393.60	
	4	01	01	2. 01	0001	Penyusunan Dokumen Perencanaan Perangkat Daerah														
							Jumlah Dokumen Perencanaan Perangkat Daerah	5 Dokumen	5 Dokumen	5 Dokumen	5 Dokumen	157,547,534.67	Kota Bandar Lampung, Semua Kecamatan, Semua Kel/Desa	PENDAPATAN ASLI DAERAH (PAD)	Memperkuat reformasi politik, hukum dan birokrasi, serta memperkuat pencegahan dan pemberantasan korupsi, narkoba, judi, dan penyeludupan.	Tata kelola Pemerintahan yang efektif dan berintegritas 5.Meningkatkan kualitas pelayanan publik dan inovasi daerah dengan memanfaatkan teknologi digital dan Sistem Informasi Daerah	SEKRETARIAT DAERAH KOTA BANDAR LAMPUNG	5 Dokumen	165,164,797.30	SEKRETARIAT DAERAH
	4	01	01	2. 01	0006	Koordinasi dan Penyusunan Laporan Capaian Kinerja dan Ikhtisar Realisasi Kinerja SKPD														

No	Kode					Urusan / Bidang Urusan / Program / Outcome / Kegiatan / Sub Kegiatan	Indikator Program / Kegiatan / Sub Kegiatan	Target Akhir Periode Renstra OPD	Realisasi Capaian RENJA OPD Tahun 2024	Prakiraan Capaian Target RENJA OPD Tahun 2025	Capaian Kinerja Dan Kerangka Pendanaan						Kelompok Sasaran	Prakiraan Maju Rencana Tahun 2027		Perangkat Daerah Penanggung Jawab
											Target 2026	Pagu Indikatif (Rp)	Lokasi	Sumber Dana	Prioritas			Target	Pagu Indikatif (Rp)	
															Nasional	Daerah				
1	2					3	4	5	6	7	8	9	10	11	12	13	14	15	16	17
							Jumlah Laporan Capaian Kinerja dan Ikhtisar Realisasi Kinerja SKPD dan Laporan Hasil Koordinasi Penyusunan Laporan Capaian Kinerja dan Ikhtisar Realisasi Kinerja SKPD	4 Laporan	4 Laporan	4 Laporan	4 Laporan	141,792,781.21	Kota Bandar Lampung, Semua Kecamatan, Semua Kel/Desa	PENDAPATAN ASLI DAERAH (PAD)	Memperkuat reformasi politik, hukum dan birokrasi, serta memperkuat pencegahan dan pemberantasan korupsi, narkoba, judi, dan penyeludupan.	Tata kelola Pemerintahan yang efektif dan berintegritas 5.Meningkatkan kualitas pelayanan publik dan inovasi daerah dengan memanfaatkan teknologi digital dan Sistem Informasi Daerah	SEKRETARIAT DAERAH KOTA BANDAR LAMPUNG	4 Laporan	154,841,997.48	SEKRETARIAT DAERAH
	4	01	01	2.01	0007	Evaluasi Kinerja Perangkat Daerah														
							Jumlah Laporan Evaluasi Kinerja Perangkat Daerah	3 Laporan	3 Laporan	3 Laporan	3 Laporan	72,646,158.69	Kota Bandar Lampung, Semua Kecamatan, Semua Kel/Desa	PENDAPATAN ASLI DAERAH (PAD)	Memperkuat reformasi politik, hukum dan birokrasi, serta memperkuat pencegahan dan pemberantasan korupsi, narkoba, judi, dan penyeludupan.	Tata kelola Pemerintahan yang efektif dan berintegritas 5.Meningkatkan kualitas pelayanan publik dan inovasi daerah dengan memanfaatkan teknologi digital dan Sistem Informasi Daerah	SEKRETARIAT DAERAH KOTA BANDAR LAMPUNG	3 Laporan	72,259,598.82	SEKRETARIAT DAERAH
	4	01	01	2.02		Administrasi Keuangan Perangkat Daerah	Meningkatkan adminitrasi keuangan perangkat daerah dan kinerja aparatur yang baik.	100%	100%	100%	100 %	42,227,904,877.15			Memperkuat reformasi politik, hukum dan birokrasi, serta memperkuat pencegahan dan pemberantasan korupsi, narkoba, judi, dan penyeludupan.	Tata kelola Pemerintahan yang efektif dan berintegritas 5.Meningkatkan kualitas pelayanan publik dan inovasi daerah dengan memanfaatkan teknologi digital dan Sistem Informasi Daerah	SEKRETARIAT DAERAH KOTA BANDAR LAMPUNG	100%	77,478,989,499.54	
	4	01	01	2.02	0001	Penyediaan Gaji dan Tunjangan ASN														
							Jumlah Orang yang Menerima Gaji dan Tunjangan ASN	437 /14 Orang/bulan	437 orang /14 Bulan	437 orang /14 Bulan	437/14 Orang/bulan	41,007,760,599.99	Kota Bandar Lampung, Semua Kecamatan, Semua Kel/Desa	PENDAPATAN ASLI DAERAH (PAD), DANA ALOKASI UMUM (DAU)	Memperkuat reformasi politik, hukum dan birokrasi, serta memperkuat pencegahan dan pemberantasan korupsi, narkoba, judi, dan penyeludupan.	Tata kelola Pemerintahan yang efektif dan berintegritas 5.Meningkatkan kualitas pelayanan publik dan inovasi daerah dengan memanfaatkan teknologi digital dan Sistem Informasi Daerah	SEKRETARIAT DAERAH KOTA BANDAR LAMPUNG	437 /14 Orang/bulan	76,228,972,512.57	SEKRETARIAT DAERAH
	4	01	01	2.02	0002	Penyediaan Administrasi Pelaksanaan Tugas ASN														
							Jumlah Dokumen Hasil Penyediaan Administrasi Pelaksanaan Tugas ASN	9 Dokumen	9 dokumen	9 dokumen	9 Dokumen	450,000,000.00	Kota Bandar Lampung, Semua Kecamatan, Semua Kel/Desa	PENDAPATAN ASLI DAERAH (PAD)	Memperkuat reformasi politik, hukum dan birokrasi, serta memperkuat pencegahan dan pemberantasan korupsi, narkoba, judi, dan penyeludupan.	Tata kelola Pemerintahan yang efektif dan berintegritas 5.Meningkatkan kualitas pelayanan publik dan inovasi daerah dengan memanfaatkan teknologi digital dan Sistem Informasi Daerah	SEKRETARIAT DAERAH KOTA BANDAR LAMPUNG	9 Dokumen	450,000,000.00	SEKRETARIAT DAERAH
	4	01	01	2.02	0003	Pelaksanaan Penatausahaan dan Pengujian/Verifikasi Keuangan SKPD														
							Jumlah Dokumen Penatausahaan dan Pengujian/Verifikasi Keuangan SKPD	1 Dokumen	1 Dokumen	1 Dokumen	1 Dokumen	501,861,649.19	Kota Bandar Lampung, Semua Kecamatan, Semua Kel/Desa	PENDAPATAN ASLI DAERAH (PAD)	Memperkuat reformasi politik, hukum dan birokrasi, serta memperkuat pencegahan dan pemberantasan korupsi, narkoba, judi, dan penyeludupan.	Tata kelola Pemerintahan yang efektif dan berintegritas 5.Meningkatkan kualitas pelayanan publik dan inovasi daerah dengan memanfaatkan teknologi digital dan Sistem Informasi Daerah	SEKRETARIAT DAERAH KOTA BANDAR LAMPUNG	1 Dokumen	516,139,991.59	SEKRETARIAT DAERAH
	4	01	01	2.02	0005	Koordinasi dan Penyusunan Laporan Keuangan Akhir Tahun SKPD														
							Jumlah Laporan Keuangan Akhir Tahun SKPD dan Laporan Hasil Koordinasi Penyusunan Laporan Keuangan Akhir Tahun SKPD	1 Laporan	1 Laporan	1 Laporan	1 Laporan	128,716,335.83	Kota Bandar Lampung, Semua Kecamatan, Semua Kel/Desa	PENDAPATAN ASLI DAERAH (PAD)	Memperkuat reformasi politik, hukum dan birokrasi, serta memperkuat pencegahan dan pemberantasan korupsi, narkoba, judi, dan penyeludupan.	Tata kelola Pemerintahan yang efektif dan berintegritas 5.Meningkatkan kualitas pelayanan publik dan inovasi daerah dengan memanfaatkan teknologi digital dan Sistem Informasi Daerah	SEKRETARIAT DAERAH KOTA BANDAR LAMPUNG	1 Laporan	129,034,997.90	SEKRETARIAT DAERAH
	4	01	01	2.02	0007	Koordinasi dan Penyusunan Laporan Keuangan Bulanan/ Triwulanan/ Semesteran SKPD														
							Jumlah Laporan Keuangan Bulanan/ Triwulanan/ Semesteran SKPD dan Laporan Koordinasi Penyusunan Laporan Keuangan Bulanan/Triwulanan/Semesteran SKPD	4 Laporan	4 laporan	4 laporan	4 Laporan	139,566,292.14	Kota Bandar Lampung, Semua Kecamatan, Semua Kel/Desa	PENDAPATAN ASLI DAERAH (PAD)	Memperkuat reformasi politik, hukum dan birokrasi, serta memperkuat pencegahan dan pemberantasan korupsi, narkoba, judi, dan penyeludupan.	Tata kelola Pemerintahan yang efektif dan berintegritas 5.Meningkatkan kualitas pelayanan publik dan inovasi daerah dengan memanfaatkan teknologi digital dan Sistem Informasi Daerah	SEKRETARIAT DAERAH KOTA BANDAR LAMPUNG	4 Laporan	154,841,997.48	SEKRETARIAT DAERAH
	4	01	01	2.05		Administrasi Kepegawaian Perangkat Daerah	Meningkatkan kualitas SDM ASN dan meningkatkan disiplin aparatur pemerintah	100%	100%	100%	100 %	3,235,000,000.00			Memperkuat reformasi politik, hukum dan birokrasi, serta memperkuat pencegahan dan pemberantasan korupsi, narkoba, judi, dan penyeludupan.	5.Meningkatkan kualitas pelayanan publik dan inovasi daerah dengan memanfaatkan teknologi digital dan Sistem Informasi Daerah	SEKRETARIAT DAERAH KOTA BANDAR LAMPUNG	100%	475,000,000.00	
	4	01	01	2.05	0002	Pengadaan Pakaian Dinas beserta Atribut Kelengkapannya														
							Jumlah Paket Pakaian Dinas beserta Atribut Kelengkapan	7 Paket	7 Paket	7 Paket	7 Paket	3,160,000,000.00	Kota Bandar Lampung, Semua Kecamatan, Semua Kel/Desa	PENDAPATAN ASLI DAERAH (PAD)	Memperkuat reformasi politik, hukum dan birokrasi, serta memperkuat pencegahan dan pemberantasan korupsi, narkoba, judi, dan penyeludupan.	5.Meningkatkan kualitas pelayanan publik dan inovasi daerah dengan memanfaatkan teknologi digital dan Sistem Informasi Daerah	SEKRETARIAT DAERAH KOTA BANDAR LAMPUNG	7 Paket	400,000,000.00	SEKRETARIAT DAERAH
	4	01	01	2.05	0007	Pemulangan Pegawai yang Meninggal dalam Melaksanakan Tugas														
							Jumlah Laporan Hasil Pemulangan Pegawai yang Meninggal dalam Melaksanakan Tugas	2 Laporan	2 laporan	2 laporan	2 Laporan	25,000,000.00	Kota Bandar Lampung, Semua Kecamatan, Semua Kel/Desa	PENDAPATAN ASLI DAERAH (PAD)	Memperkuat reformasi politik, hukum dan birokrasi, serta memperkuat pencegahan dan pemberantasan korupsi, narkoba, judi, dan penyeludupan.	Tata kelola Pemerintahan yang efektif dan berintegritas 5.Meningkatkan kualitas pelayanan publik dan inovasi daerah dengan memanfaatkan teknologi digital dan Sistem Informasi Daerah	SEKRETARIAT DAERAH KOTA BANDAR LAMPUNG	2 Laporan	25,000,000.00	SEKRETARIAT DAERAH
	4	01	01	2.05	0011	Bimbingan Teknis Implementasi Peraturan Perundang-Undangan														
							Jumlah Orang yang Mengikuti Bimbingan Teknis Implementasi Peraturan Perundang-Undangan	12 Orang	12 Orang	12 Orang	12 Orang	50,000,000.00	Kota Bandar Lampung, Semua Kecamatan, Semua Kel/Desa	PENDAPATAN ASLI DAERAH (PAD)	Memperkuat reformasi politik, hukum dan birokrasi, serta memperkuat pencegahan dan pemberantasan korupsi, narkoba, judi, dan penyeludupan.	Tata kelola Pemerintahan yang efektif dan berintegritas 5.Meningkatkan kualitas pelayanan publik dan inovasi daerah dengan memanfaatkan teknologi digital dan Sistem Informasi Daerah	SEKRETARIAT DAERAH KOTA BANDAR LAMPUNG	12 Orang	50,000,000.00	SEKRETARIAT DAERAH
	4	01	01	2.06		Administrasi Umum Perangkat Daerah	Pemenuhan kebutuhan dasar operasional OPD	100%	100%	100%	100 %	9,048,171,156.44			Memperkuat reformasi politik, hukum dan birokrasi, serta memperkuat pencegahan dan pemberantasan korupsi, narkoba, judi, dan penyeludupan.	Tata kelola Pemerintahan yang efektif dan berintegritas 5.Meningkatkan kualitas pelayanan publik dan inovasi daerah dengan memanfaatkan teknologi digital dan Sistem Informasi Daerah	SEKRETARIAT DAERAH KOTA BANDAR LAMPUNG	100%	10,233,262,445.27	
	4	01	01	2.06	0001	Penyediaan Komponen Instalasi Listrik/Penerangan Bangunan Kantor														
							Jumlah Paket Komponen Instalasi Listrik/Penerangan Bangunan Kantor yang Disediakan	1 Paket	1 paket	1 paket	1 Paket	70,000,000.00	Kota Bandar Lampung, Semua Kecamatan, Semua Kel/Desa	PENDAPATAN ASLI DAERAH (PAD)	Memperkuat reformasi politik, hukum dan birokrasi, serta memperkuat pencegahan dan pemberantasan korupsi, narkoba, judi, dan penyeludupan.	Tata kelola Pemerintahan yang efektif dan berintegritas 5.Meningkatkan kualitas pelayanan publik dan inovasi daerah dengan memanfaatkan teknologi digital dan Sistem Informasi Daerah	SEKRETARIAT DAERAH KOTA BANDAR LAMPUNG	1 Paket	90,000,000.00	SEKRETARIAT DAERAH

No	Kode					Urusan / Bidang Urusan / Program / Outcome / Kegiatan / Sub Kegiatan	Indikator Program / Kegiatan / Sub Kegiatan	Target Akhir Periode Renstra OPD	Realisasi Capaian RENJA OPD Tahun 2024	Prakiraan Capaian Target RENJA OPD Tahun 2025	Capaian Kinerja Dan Kerangka Pendanaan						Kelompok Sasaran	Prakiraan Maju Rencana Tahun 2027		Perangkat Daerah Penanggung Jawab
											Target 2026	Pagu Indikatif (Rp)	Lokasi	Sumber Dana	Prioritas			Target	Pagu Indikatif (Rp)	
															Nasional	Daerah				
1	2					3	4	5	6	7	8	9	10	11	12	13	14	15	16	17
	4	01	01	2.06	0002	Penyediaan Peralatan dan Perlengkapan Kantor														
							Jumlah Paket Peralatan dan Perlengkapan Kantor yang Disediakan	7 Paket	7 paket	7 paket	7 Paket	339,363,505.00	Kota Bandar Lampung, Semua Kecamatan, Semua Kel/Desa	PENDAPATAN ASLI DAERAH (PAD)	Memperkuat reformasi politik, hukum dan birokrasi, serta memperkuat pencegahan dan pemberantasan korupsi, narkoba, judi, dan penyeludupan.	Tata kelola Pemerintahan yang efektif dan berintegritas 5.Meningkatkan kualitas pelayanan publik dan inovasi daerah dengan memanfaatkan teknologi digital dan Sistem Informasi Daerah	SEKRETARIAT DAERAH KOTA BANDAR LAMPUNG	7 Paket	350,000,000.00	SEKRETARIAT DAERAH
	4	01	01	2.06	0003	Penyediaan Peralatan Rumah Tangga														
							Jumlah Paket Peralatan Rumah Tangga yang Disediakan	3 Paket	3 paket	3 paket	3 Paket	307,083,665.00	Kota Bandar Lampung, Semua Kecamatan, Semua Kel/Desa	PENDAPATAN ASLI DAERAH (PAD)	Memperkuat reformasi politik, hukum dan birokrasi, serta memperkuat pencegahan dan pemberantasan korupsi, narkoba, judi, dan penyeludupan.	Tata kelola Pemerintahan yang efektif dan berintegritas 5.Meningkatkan kualitas pelayanan publik dan inovasi daerah dengan memanfaatkan teknologi digital dan Sistem Informasi Daerah	SEKRETARIAT DAERAH KOTA BANDAR LAMPUNG	3 Paket	335,000,000.00	SEKRETARIAT DAERAH
	4	01	01	2.06	0004	Penyediaan Bahan Logistik Kantor														
							Jumlah Paket Bahan Logistik Kantor yang Disediakan	3 Paket	3 paket	3 paket	3 Paket	1,227,000,000.00	Kota Bandar Lampung, Semua Kecamatan, Semua Kel/Desa	PENDAPATAN ASLI DAERAH (PAD)	Memperkuat reformasi politik, hukum dan birokrasi, serta memperkuat pencegahan dan pemberantasan korupsi, narkoba, judi, dan penyeludupan.	Tata kelola Pemerintahan yang efektif dan berintegritas 5.Meningkatkan kualitas pelayanan publik dan inovasi daerah dengan memanfaatkan teknologi digital dan Sistem Informasi Daerah	SEKRETARIAT DAERAH KOTA BANDAR LAMPUNG	3 Paket	1,500,000,000.00	SEKRETARIAT DAERAH
	4	01	01	2.06	0005	Penyediaan Barang Cetakan dan Penggandaan														
							Jumlah Paket Barang Cetakan dan Penggandaan yang Disediakan	1 Paket	1 Paket	1 Paket	1 Paket	380,000,000.00	Kota Bandar Lampung, Semua Kecamatan, Semua Kel/Desa	PENDAPATAN ASLI DAERAH (PAD)	Memperkuat reformasi politik, hukum dan birokrasi, serta memperkuat pencegahan dan pemberantasan korupsi, narkoba, judi, dan penyeludupan.	Tata kelola Pemerintahan yang efektif dan berintegritas 5.Meningkatkan kualitas pelayanan publik dan inovasi daerah dengan memanfaatkan teknologi digital dan Sistem Informasi Daerah	SEKRETARIAT DAERAH KOTA BANDAR LAMPUNG	1 Paket	380,000,000.00	SEKRETARIAT DAERAH
	4	01	01	2.06	0006	Penyediaan Bahan Bacaan dan Peraturan Perundang-undangan														
							Jumlah Dokumen Bahan Bacaan dan Peraturan Perundang-Undangan yang Disediakan	12 Dokumen	12 laporan	12 laporan	12 Dokumen	1,674,723,986.44	Kota Bandar Lampung, Semua Kecamatan, Semua Kel/Desa	PENDAPATAN ASLI DAERAH (PAD)	Memperkuat reformasi politik, hukum dan birokrasi, serta memperkuat pencegahan dan pemberantasan korupsi, narkoba, judi, dan penyeludupan.	Tata kelola Pemerintahan yang efektif dan berintegritas 5.Meningkatkan kualitas pelayanan publik dan inovasi daerah dengan memanfaatkan teknologi digital dan Sistem Informasi Daerah	SEKRETARIAT DAERAH KOTA BANDAR LAMPUNG	12 Dokumen	1,728,262,445.27	SEKRETARIAT DAERAH
	4	01	01	2.06	0008	Fasilitasi Kunjungan Tamu														
							Jumlah Laporan Fasilitasi Kunjungan Tamu	12 Laporan	12 laporan	12 laporan	12 Laporan	4,000,000,000.00	Kota Bandar Lampung, Semua Kecamatan, Semua Kel/Desa	PENDAPATAN ASLI DAERAH (PAD)	Memperkuat reformasi politik, hukum dan birokrasi, serta memperkuat pencegahan dan pemberantasan korupsi, narkoba, judi, dan penyeludupan.	Tata kelola Pemerintahan yang efektif dan berintegritas 5.Meningkatkan kualitas pelayanan publik dan inovasi daerah dengan memanfaatkan teknologi digital dan Sistem Informasi Daerah	SEKRETARIAT DAERAH KOTA BANDAR LAMPUNG	12 Laporan	4,500,000,000.00	SEKRETARIAT DAERAH
	4	01	01	2.06	0009	Penyelenggaraan Rapat Koordinasi dan Konsultasi SKPD														
							Jumlah Laporan Penyelenggaraan Rapat Koordinasi dan Konsultasi SKPD	12 Laporan	12 laporan	12 laporan	12 Laporan	1,050,000,000.00	Kota Bandar Lampung, Semua Kecamatan, Semua Kel/Desa	PENDAPATAN ASLI DAERAH (PAD)	Memperkuat reformasi politik, hukum dan birokrasi, serta memperkuat pencegahan dan pemberantasan korupsi, narkoba, judi, dan penyeludupan.	Tata kelola Pemerintahan yang efektif dan berintegritas 5.Meningkatkan kualitas pelayanan publik dan inovasi daerah dengan memanfaatkan teknologi digital dan Sistem Informasi Daerah	SEKRETARIAT DAERAH KOTA BANDAR LAMPUNG	12 Laporan	1,350,000,000.00	SEKRETARIAT DAERAH
	4	01	01	2.07		Pengadaan Barang Milik Daerah Penunjang Urusan Pemerintah Daerah	Pemenuhan Kebutuhan Inventaris Kantor	100%	100%	100%	100 %	21,340,600,000.00			Memperkuat reformasi politik, hukum dan birokrasi, serta memperkuat pencegahan dan pemberantasan korupsi, narkoba, judi, dan penyeludupan.	Tata kelola Pemerintahan yang efektif dan berintegritas 5.Meningkatkan kualitas pelayanan publik dan inovasi daerah dengan memanfaatkan teknologi digital dan Sistem Informasi Daerah	SEKRETARIAT DAERAH KOTA BANDAR LAMPUNG	100%	9,030,000,000.00	
	4	01	01	2.07	0001	Pengadaan Kendaraan Perorangan Dinas atau Kendaraan Dinas Jabatan														
							Jumlah Unit Kendaraan Perorangan Dinas atau Kendaraan Dinas Jabatan yang Disediakan	40 Unit	36 Unit	36 Unit	36 Unit	7,951,600,000.00	Kota Bandar Lampung, Semua Kecamatan, Semua Kel/Desa	PENDAPATAN ASLI DAERAH (PAD)	Memperkuat reformasi politik, hukum dan birokrasi, serta memperkuat pencegahan dan pemberantasan korupsi, narkoba, judi, dan penyeludupan.	Tata kelola Pemerintahan yang efektif dan berintegritas 5.Meningkatkan kualitas pelayanan publik dan inovasi daerah dengan memanfaatkan teknologi digital dan Sistem Informasi Daerah	SEKRETARIAT DAERAH KOTA BANDAR LAMPUNG	40 Unit	3,650,000,000.00	SEKRETARIAT DAERAH
	4	01	01	2.07	0002	Pengadaan Kendaraan Dinas Operasional atau Lapangan														
							Jumlah Unit Kendaraan Dinas Operasional atau Lapangan yang Disediakan	30 Unit	25 Unit	25 Unit	25 Unit	11,239,000,000.00	Kota Bandar Lampung, Semua Kecamatan, Semua Kel/Desa	PENDAPATAN ASLI DAERAH (PAD)	Memperkuat reformasi politik, hukum dan birokrasi, serta memperkuat pencegahan dan pemberantasan korupsi, narkoba, judi, dan penyeludupan.	Tata kelola Pemerintahan yang efektif dan berintegritas 5.Meningkatkan kualitas pelayanan publik dan inovasi daerah dengan memanfaatkan teknologi digital dan Sistem Informasi Daerah	SEKRETARIAT DAERAH KOTA BANDAR LAMPUNG	30 Unit	3,530,000,000.00	SEKRETARIAT DAERAH
	4	01	01	2.07	0005	Pengadaan Mebel														
							Jumlah Paket Mebel yang Disediakan	250 Unit	200 Unit	200 Unit	200 Unit	250,000,000.00	Kota Bandar Lampung, Semua Kecamatan, Semua Kel/Desa	PENDAPATAN ASLI DAERAH (PAD)	Memperkuat reformasi politik, hukum dan birokrasi, serta memperkuat pencegahan dan pemberantasan korupsi, narkoba, judi, dan penyeludupan.	Tata kelola Pemerintahan yang efektif dan berintegritas 5.Meningkatkan kualitas pelayanan publik dan inovasi daerah dengan memanfaatkan teknologi digital dan Sistem Informasi Daerah	SEKRETARIAT DAERAH KOTA BANDAR LAMPUNG	250 Unit	350,000,000.00	SEKRETARIAT DAERAH
	4	01	01	2.07	0011	Pengadaan Sarana dan Prasarana Pendukung Gedung Kantor atau Bangunan Lainnya														
							Jumlah Unit Sarana dan Prasarana Pendukung Gedung Kantor atau Bangunan Lainnya yang Disediakan	85 Unit	85 unit	85 unit	85 Unit	1,900,000,000.00	Kota Bandar Lampung, Semua Kecamatan, Semua Kel/Desa	PENDAPATAN ASLI DAERAH (PAD)	Memperkuat reformasi politik, hukum dan birokrasi, serta memperkuat pencegahan dan pemberantasan korupsi, narkoba, judi, dan penyeludupan.	Tata kelola Pemerintahan yang efektif dan berintegritas 5.Meningkatkan kualitas pelayanan publik dan inovasi daerah dengan memanfaatkan teknologi digital dan Sistem Informasi Daerah	SEKRETARIAT DAERAH KOTA BANDAR LAMPUNG	85 Unit	1,500,000,000.00	SEKRETARIAT DAERAH
	4	01	01	2.08		Penyediaan Jasa Penunjang Urusan Pemerintahan Daerah	Pemenuhan jasa penunjang urusan pemerintah daerah	100%	100%	100%	100 %	21,308,000,000.00			Memperkuat reformasi politik, hukum dan birokrasi, serta memperkuat pencegahan dan pemberantasan korupsi, narkoba, judi, dan penyeludupan.	Tata kelola Pemerintahan yang efektif dan berintegritas 5.Meningkatkan kualitas pelayanan publik dan inovasi daerah dengan memanfaatkan teknologi digital dan Sistem Informasi Daerah	SEKRETARIAT DAERAH KOTA BANDAR LAMPUNG	100%	19,853,782,169.03	
	4	01	01	2.08	0002	Penyediaan Jasa Komunikasi, Sumber Daya Air dan Listrik														

No	Kode					Urusan / Bidang Urusan / Program / Outcome / Kegiatan / Sub Kegiatan	Indikator Program / Kegiatan / Sub Kegiatan	Target Akhir Periode Renstra OPD	Realisasi Capaian RENJA OPD Tahun 2024	Prakiraan Capaian Target RENJA OPD Tahun 2025	Capaian Kinerja Dan Kerangka Pendanaan						Kelompok Sasaran	Prakiraan Maju Rencana Tahun 2027		Perangkat Daerah Penanggung Jawab
											Target 2026	Pagu Indikatif (Rp)	Lokasi	Sumber Dana	Prioritas			Target	Pagu Indikatif (Rp)	
															Nasional	Daerah				
1	2					3	4	5	6	7	8	9	10	11	12	13	14	15	16	17
							Jumlah Laporan Penyediaan Jasa Komunikasi, Sumber Daya Air dan Listrik yang Disediakan	12 Laporan	12 laporan	12 laporan	12 Laporan	9,647,000,000.00	Kota Bandar Lampung, Semua Kecamatan, Semua Kel/Desa	PENDAPATAN ASLI DAERAH (PAD)	Memperkuat reformasi politik, hukum dan birokrasi, serta memperkuat pencegahan dan pemberantasan korupsi, narkoba, judi, dan penyeludupan.	Tata kelola Pemerintahan yang efektif dan berintegritas 5.Meningkatkan kualitas pelayanan publik dan inovasi daerah dengan memanfaatkan teknologi digital dan Sistem Informasi Daerah	SEKRETARIAT DAERAH KOTA BANDAR LAMPUNG	12 Laporan	7,503,782,169.03	SEKRETARIAT DAERAH
	4	01	01	2.08	0003	Penyediaan Jasa Peralatan dan Perlengkapan Kantor														
							Jumlah Laporan Penyediaan Jasa Peralatan dan Perlengkapan Kantor yang Disediakan	12 Laporan	12 laporan	12 laporan	12 Laporan	345,000,000.00	Kota Bandar Lampung, Semua Kecamatan, Semua Kel/Desa	PENDAPATAN ASLI DAERAH (PAD)	Memperkuat reformasi politik, hukum dan birokrasi, serta memperkuat pencegahan dan pemberantasan korupsi, narkoba, judi, dan penyeludupan.	Tata kelola Pemerintahan yang efektif dan berintegritas 5.Meningkatkan kualitas pelayanan publik dan inovasi daerah dengan memanfaatkan teknologi digital dan Sistem Informasi Daerah	SEKRETARIAT DAERAH KOTA BANDAR LAMPUNG	12 Laporan	350,000,000.00	SEKRETARIAT DAERAH
	4	01	01	2.08	0004	Penyediaan Jasa Pelayanan Umum Kantor														
							Jumlah Laporan Penyediaan Jasa Pelayanan Umum Kantor yang Disediakan	12 Laporan	13 laporan	13 laporan	13 Laporan	11,316,000,000.00	Kota Bandar Lampung, Semua Kecamatan, Semua Kel/Desa	PENDAPATAN ASLI DAERAH (PAD)	Memperkuat reformasi politik, hukum dan birokrasi, serta memperkuat pencegahan dan pemberantasan korupsi, narkoba, judi, dan penyeludupan.	Tata kelola Pemerintahan yang efektif dan berintegritas 5.Meningkatkan kualitas pelayanan publik dan inovasi daerah dengan memanfaatkan teknologi digital dan Sistem Informasi Daerah	SEKRETARIAT DAERAH KOTA BANDAR LAMPUNG	12 Laporan	12,000,000,000.00	SEKRETARIAT DAERAH
	4	01	01	2.09		Pemeliharaan Barang Milik Daerah Penunjang Urusan Pemerintahan Daerah	Barang milik daerah sebagai penunjang urusan pemerintah terpelihara dengan baik	100%	100%	100%	100 %	9,118,023,819.33			Memperkuat reformasi politik, hukum dan birokrasi, serta memperkuat pencegahan dan pemberantasan korupsi, narkoba, judi, dan penyeludupan.	Tata kelola Pemerintahan yang efektif dan berintegritas 5.Meningkatkan kualitas pelayanan publik dan inovasi daerah dengan memanfaatkan teknologi digital dan Sistem Informasi Daerah	SEKRETARIAT DAERAH KOTA BANDAR LAMPUNG	100%	8,700,000,000.00	
	4	01	01	2.09	0001	Penyediaan Jasa Pemeliharaan, Biaya Pemeliharaan, dan Pajak Kendaraan Perorangan Dinas atau Kendaraan Dinas Jabatan														
							Jumlah Kendaraan Perorangan Dinas atau Kendaraan Dinas Jabatan yang Dipelihara dan dibayarkan Pajaknya	110 Unit	110 unit	110 unit	110 Unit	3,095,260,000.00	Kota Bandar Lampung, Semua Kecamatan, Semua Kel/Desa	PENDAPATAN ASLI DAERAH (PAD)	Memperkuat reformasi politik, hukum dan birokrasi, serta memperkuat pencegahan dan pemberantasan korupsi, narkoba, judi, dan penyeludupan.	Tata kelola Pemerintahan yang efektif dan berintegritas 5.Meningkatkan kualitas pelayanan publik dan inovasi daerah dengan memanfaatkan teknologi digital dan Sistem Informasi Daerah	SEKRETARIAT DAERAH KOTA BANDAR LAMPUNG	110 Unit	3,250,000,000.00	SEKRETARIAT DAERAH
	4	01	01	2.09	0002	Penyediaan Jasa Pemeliharaan, Biaya Pemeliharaan, Pajak dan Perizinan Kendaraan Dinas Operasional atau Lapangan														
							Jumlah Kendaraan Dinas Operasional atau Lapangan yang Dipelihara dan dibayarkan Pajak dan Perizinannya	110 Unit	110 unit	110 unit	110 Unit	175,000,000.00	Kota Bandar Lampung, Semua Kecamatan, Semua Kel/Desa	PENDAPATAN ASLI DAERAH (PAD)	Memperkuat reformasi politik, hukum dan birokrasi, serta memperkuat pencegahan dan pemberantasan korupsi, narkoba, judi, dan penyeludupan.	Tata kelola Pemerintahan yang efektif dan berintegritas 5.Meningkatkan kualitas pelayanan publik dan inovasi daerah dengan memanfaatkan teknologi digital dan Sistem Informasi Daerah	SEKRETARIAT DAERAH KOTA BANDAR LAMPUNG	110 Unit	200,000,000.00	SEKRETARIAT DAERAH
	4	01	01	2.09	0006	Pemeliharaan Peralatan dan Mesin Lainnya														
							Jumlah Peralatan dan Mesin Lainnya yang Dipelihara	120 Unit	120 unit	120 unit	120 Unit	215,050,000.00	Kota Bandar Lampung, Semua Kecamatan, Semua Kel/Desa	PENDAPATAN ASLI DAERAH (PAD)	Memperkuat reformasi politik, hukum dan birokrasi, serta memperkuat pencegahan dan pemberantasan korupsi, narkoba, judi, dan penyeludupan.	Tata kelola Pemerintahan yang efektif dan berintegritas 5.Meningkatkan kualitas pelayanan publik dan inovasi daerah dengan memanfaatkan teknologi digital dan Sistem Informasi Daerah	SEKRETARIAT DAERAH KOTA BANDAR LAMPUNG	120 Unit	250,000,000.00	SEKRETARIAT DAERAH
	4	01	01	2.09	0009	Pemeliharaan/Rehabilitasi Gedung Kantor dan Bangunan Lainnya														
							Jumlah Gedung Kantor dan Bangunan Lainnya yang Dipelihara/Direhabilitasi	7 Unit	7 unit	7 unit	7 Unit	500,000,000.00	Kota Bandar Lampung, Semua Kecamatan, Semua Kel/Desa	PENDAPATAN ASLI DAERAH (PAD)	Memperkuat reformasi politik, hukum dan birokrasi, serta memperkuat pencegahan dan pemberantasan korupsi, narkoba, judi, dan penyeludupan.	Tata kelola Pemerintahan yang efektif dan berintegritas 5.Meningkatkan kualitas pelayanan publik dan inovasi daerah dengan memanfaatkan teknologi digital dan Sistem Informasi Daerah	SEKRETARIAT DAERAH KOTA BANDAR LAMPUNG	7 Unit	550,000,000.00	SEKRETARIAT DAERAH
	4	01	01	2.09	0011	Pemeliharaan/Rehabilitasi Sarana dan Prasarana Pendukung Gedung Kantor atau Bangunan Lainnya														
							Jumlah Sarana dan Prasarana Pendukung Gedung Kantor atau Bangunan Lainnya yang Dipelihara/Direhabilitasi	7 Unit	7 unit	7 unit	7 Unit	5,132,713,819.33	Kota Bandar Lampung, Semua Kecamatan, Semua Kel/Desa	PENDAPATAN ASLI DAERAH (PAD)	Memperkuat reformasi politik, hukum dan birokrasi, serta memperkuat pencegahan dan pemberantasan korupsi, narkoba, judi, dan penyeludupan.	Tata kelola Pemerintahan yang efektif dan berintegritas 5.Meningkatkan kualitas pelayanan publik dan inovasi daerah dengan memanfaatkan teknologi digital dan Sistem Informasi Daerah	SEKRETARIAT DAERAH KOTA BANDAR LAMPUNG	7 Unit	4,450,000,000.00	SEKRETARIAT DAERAH
	4	01	01	2.11		Administrasi Keuangan dan Operasional Kepala Daerah dan Wakil Kepala Daerah	Persentase Pelaksanaan Penatausahaan Keuangan yang Tertib	100%	100%	100%	100 %	1,455,859,824.00			Memperkuat reformasi politik, hukum dan birokrasi, serta memperkuat pencegahan dan pemberantasan korupsi, narkoba, judi, dan penyeludupan.	Tata kelola Pemerintahan yang efektif dan berintegritas 5.Meningkatkan kualitas pelayanan publik dan inovasi daerah dengan memanfaatkan teknologi digital dan Sistem Informasi Daerah	SEKRETARIAT DAERAH KOTA BANDAR LAMPUNG	100%	1,549,307,553.86	
	4	01	01	2.11	0001	Penyediaan Gaji dan Tunjangan Kepala Daerah dan Wakil Kepala Daerah														
							Jumlah Orang yang Menerima Gaji dan Tunjangan Kepala Daerah dan Wakil Kepala Daerah	2 Orang/Bulan	2 orang/ bulan	2 orang/ bulan	2 Orang/Bulan	1,455,859,824.00	Kota Bandar Lampung, Semua Kecamatan, Semua Kel/Desa	DANA ALOKASI UMUM (DAU)	Memperkuat reformasi politik, hukum dan birokrasi, serta memperkuat pencegahan dan pemberantasan korupsi, narkoba, judi, dan penyeludupan.	Tata kelola Pemerintahan yang efektif dan berintegritas 5.Meningkatkan kualitas pelayanan publik dan inovasi daerah dengan memanfaatkan teknologi digital dan Sistem Informasi Daerah	SEKRETARIAT DAERAH KOTA BANDAR LAMPUNG	2 Orang/Bulan	1,549,307,553.86	SEKRETARIAT DAERAH
	4	01	01	2.13		Penataan Organisasi	Nilai Akuntabilitas Kinerja Instansi Pemerintah Persentase adanya Dokumen ABK OPD dibagi jumlah OPD Persentase adanya dokumen anjab OPD dibagi jumlah OPD Persentase OPD yang melakukan surve IKM dibanding OPD yang seharusnya melakukan pelayanan IKM. Persentase pengaduan pelayanan publik yang ditangani	100%	B	B	B 100 % 100 % 100 % 100 %	497,376,624.16			Memperkuat reformasi politik, hukum dan birokrasi, serta memperkuat pencegahan dan pemberantasan korupsi, narkoba, judi, dan penyeludupan.	Tata kelola Pemerintahan yang efektif dan berintegritas 5.Meningkatkan kualitas pelayanan publik dan inovasi daerah dengan memanfaatkan teknologi digital dan Sistem Informasi Daerah	SEKRETARIAT DAERAH KOTA BANDAR LAMPUNG	B 100 % 100 % 100 % 100 %	503,335,153.65	
	4	01	01	2.13	0001	Pengelolaan Kelembagaan dan Analisis Jabatan														
							Jumlah Dokumen Pengelolaan Kelembagaan dan Analisis Jabatan	65 Dokumen	65 Dokumen	65 Dokumen	65 Dokumen	200,480,881.00	Kota Bandar Lampung, Semua Kecamatan, Semua Kel/Desa	PENDAPATAN ASLI DAERAH (PAD)	Memperkuat reformasi politik, hukum dan birokrasi, serta memperkuat pencegahan dan pemberantasan korupsi, narkoba, judi, dan penyeludupan.	Tata kelola Pemerintahan yang efektif dan berintegritas 5.Meningkatkan kualitas pelayanan publik dan inovasi daerah dengan memanfaatkan teknologi digital dan Sistem Informasi Daerah	SEKRETARIAT DAERAH KOTA BANDAR LAMPUNG	65 Dokumen	208,401,491.55	SEKRETARIAT DAERAH
	4	01	01	2.13	0002	Fasilitasi Pelayanan Publik dan Tata Laksana														

No	Kode					Urusan / Bidang Urusan / Program / Outcome / Kegiatan / Sub Kegiatan	Indikator Program / Kegiatan / Sub Kegiatan	Target Akhir Periode Renstra OPD	Realisasi Capaian RENJA OPD Tahun 2024	Prakiraan Capaian Target RENJA OPD Tahun 2025	Capaian Kinerja Dan Kerangka Pendanaan						Kelompok Sasaran	Prakiraan Maju Rencana Tahun 2027		Perangkat Daerah Penanggung Jawab
											Target 2026	Pagu Indikatif (Rp)	Lokasi	Sumber Dana	Prioritas			Target	Pagu Indikatif (Rp)	
															Nasional	Daerah				
1	2					3	4	5	6	7	8	9	10	11	12	13	14	15	16	17
							Jumlah Laporan Hasil Fasilitasi Pelayanan Publik dan Tata Laksana	2 Laporan	2 Laporan	2 Laporan	2 Laporan	139,507,192.16	Kota Bandar Lampung, Semua Kecamatan, Semua Kel/Desa	PENDAPATAN ASLI DAERAH (PAD)	Memperkuat reformasi politik, hukum dan birokrasi, serta memperkuat pencegahan dan pemberantasan korupsi, narkoba, judi, dan penyeludupan.	Tata kelola Pemerintahan yang efektif dan berintegritas 5.Meningkatkan kualitas pelayanan publik dan inovasi daerah dengan memanfaatkan teknologi digital dan Sistem Informasi Daerah	SEKRETARIAT DAERAH KOTA BANDAR LAMPUNG	2 Laporan	135,982,551.60	SEKRETARIAT DAERAH
	4	01	01	2.13	0003	Peningkatan Kinerja dan Reformasi Birokrasi														
							Jumlah Dokumen Peningkatan Kinerja dan Reformasi Birokrasi	65 Dokumen	65 Dokumen	65 Dokumen	65 Dokumen	157,388,551.00	Kota Bandar Lampung, Semua Kecamatan, Semua Kel/Desa	PENDAPATAN ASLI DAERAH (PAD)	Memperkuat reformasi politik, hukum dan birokrasi, serta memperkuat pencegahan dan pemberantasan korupsi, narkoba, judi, dan penyeludupan.	Tata kelola Pemerintahan yang efektif dan berintegritas 5.Meningkatkan kualitas pelayanan publik dan inovasi daerah dengan memanfaatkan teknologi digital dan Sistem Informasi Daerah	SEKRETARIAT DAERAH KOTA BANDAR LAMPUNG	65 Dokumen	158,951,110.50	SEKRETARIAT DAERAH
	4	01	01	2.14		Pelaksanaan Protokol dan Komunikasi Pimpinan	Persentase ketepatan waktu penyusunan dokumen perencanaan dan evaluasi kinerja	100%	100%	100%	100 %	4,960,796,510.95			Memperkuat reformasi politik, hukum dan birokrasi, serta memperkuat pencegahan dan pemberantasan korupsi, narkoba, judi, dan penyeludupan.	Tata kelola Pemerintahan yang efektif dan berintegritas 5.Meningkatkan kualitas pelayanan publik dan inovasi daerah dengan memanfaatkan teknologi digital dan Sistem Informasi Daerah	SEKRETARIAT DAERAH KOTA BANDAR LAMPUNG	100%	5,119,385,868.66	
	4	01	01	2.14	0001	Fasilitasi Keprotokolan														
							Jumlah Laporan Hasil Fasilitasi Keprotokolan	12 Laporan	12 Laporan	12 Laporan	12 Laporan	1,595,445,809.67	Kota Bandar Lampung, Semua Kecamatan, Semua Kel/Desa	PENDAPATAN ASLI DAERAH (PAD)	Memperkuat reformasi politik, hukum dan birokrasi, serta memperkuat pencegahan dan pemberantasan korupsi, narkoba, judi, dan penyeludupan.	Tata kelola Pemerintahan yang efektif dan berintegritas 5.Meningkatkan kualitas pelayanan publik dan inovasi daerah dengan memanfaatkan teknologi digital dan Sistem Informasi Daerah	SEKRETARIAT DAERAH KOTA BANDAR LAMPUNG	12 Laporan	1,646,449,862.19	SEKRETARIAT DAERAH
	4	01	01	2.14	0002	Fasilitasi Komunikasi Pimpinan														
							Jumlah Laporan Hasil Fasilitasi Komunikasi Pimpinan	12 Laporan	12 Laporan	12 Laporan	12 Laporan	810,154,030.25	Kota Bandar Lampung, Semua Kecamatan, Semua Kel/Desa	PENDAPATAN ASLI DAERAH (PAD)	Memperkuat reformasi politik, hukum dan birokrasi, serta memperkuat pencegahan dan pemberantasan korupsi, narkoba, judi, dan penyeludupan.	Tata kelola Pemerintahan yang efektif dan berintegritas 5.Meningkatkan kualitas pelayanan publik dan inovasi daerah dengan memanfaatkan teknologi digital dan Sistem Informasi Daerah	SEKRETARIAT DAERAH KOTA BANDAR LAMPUNG	12 Laporan	836,053,461.03	SEKRETARIAT DAERAH
	4	01	01	2.14	0003	Pendokumentasian Tugas Pimpinan														
							Jumlah Laporan Pendokumentasian Tugas Pimpinan	12 Laporan	12 Laporan	12 Laporan	12 Laporan	2,555,196,671.03	Kota Bandar Lampung, Semua Kecamatan, Semua Kel/Desa	PENDAPATAN ASLI DAERAH (PAD)	Memperkuat reformasi politik, hukum dan birokrasi, serta memperkuat pencegahan dan pemberantasan korupsi, narkoba, judi, dan penyeludupan.	Tata kelola Pemerintahan yang efektif dan berintegritas 5.Meningkatkan kualitas pelayanan publik dan inovasi daerah dengan memanfaatkan teknologi digital dan Sistem Informasi Daerah	SEKRETARIAT DAERAH KOTA BANDAR LAMPUNG	12 Laporan	2,636,882,545.44	SEKRETARIAT DAERAH
140	4	01	02			PROGRAM PEMERINTAHAN DAN KESEJAHTERAAN RAKYAT	- Kinerja penyelenggaraan pemerintah Efektifitas Pelaksanaan Kebijakan Kesejahteraan Rakyat - Indeks Zakat Nasional '-Persentase Produk Hukum yang dihasilkan '- Efektifitas Kerjasama Daerah	100%	100%	100%	100% 100% 0,71% 100% 100%	73,358,462,786.86						100% 100% 0,71% 100% 100%	42,026,442,724.00	
	4	01	02	2.01		Administrasi Tata Pemerintahan	Meningkatnya pengelolaan tata pemerintahan	100%	100%	100%	100 %	1,538,869,549.75			Memperkuat reformasi politik, hukum dan birokrasi, serta memperkuat pencegahan dan pemberantasan korupsi, narkoba, judi, dan penyeludupan.	Tata kelola Pemerintahan yang efektif dan berintegritas 5.Meningkatkan kualitas pelayanan publik dan inovasi daerah dengan memanfaatkan teknologi digital dan Sistem Informasi Daerah	SEKRETARIAT DAERAH KOTA BANDAR LAMPUNG	100%	1,557,305,075.00	
	4	01	02	2.01	0001	Penataan Administrasi Pemerintahan														
							Jumlah Dokumen Hasil Penataan Administrasi Pemerintahan	2 Dokumen	2 Dokumen	2 Dokumen	2 Dokumen	78,278,882.00	Kota Bandar Lampung, Semua Kecamatan, Semua Kel/Desa	PENDAPATAN ASLI DAERAH (PAD)	Memperkuat reformasi politik, hukum dan birokrasi, serta memperkuat pencegahan dan pemberantasan korupsi, narkoba, judi, dan penyeludupan.	Tata kelola Pemerintahan yang efektif dan berintegritas 5.Meningkatkan kualitas pelayanan publik dan inovasi daerah dengan memanfaatkan teknologi digital dan Sistem Informasi Daerah	SEKRETARIAT DAERAH KOTA BANDAR LAMPUNG	2 Dokumen	82,192,826.00	SEKRETARIAT DAERAH
	4	01	02	2.01	0002	Pengelolaan Administrasi Kewilayahan														
							Jumlah Dokumen Hasil Pengelolaan Administrasi Kewilayahan	3 Dokumen	3 Dokumen	3 Dokumen	3 Dokumen	750,406,502.00	Kota Bandar Lampung, Semua Kecamatan, Semua Kel/Desa	PENDAPATAN ASLI DAERAH (PAD)	Memperkuat reformasi politik, hukum dan birokrasi, serta memperkuat pencegahan dan pemberantasan korupsi, narkoba, judi, dan penyeludupan.	Tata kelola Pemerintahan yang efektif dan berintegritas 5.Meningkatkan kualitas pelayanan publik dan inovasi daerah dengan memanfaatkan teknologi digital dan Sistem Informasi Daerah	SEKRETARIAT DAERAH KOTA BANDAR LAMPUNG	3 Dokumen	787,926,827.00	SEKRETARIAT DAERAH
	4	01	02	2.01	0003	Fasilitasi Pelaksanaan Otonomi Daerah														
							Jumlah Dokumen Hasil Fasilitasi Pelaksanaan Otonomi Daerah	3 Dokumen	3 Dokumen	3 Dokumen	3 Dokumen	710,184,165.75	Kota Bandar Lampung, Semua Kecamatan, Semua Kel/Desa	PENDAPATAN ASLI DAERAH (PAD)	Memperkuat reformasi politik, hukum dan birokrasi, serta memperkuat pencegahan dan pemberantasan korupsi, narkoba, judi, dan penyeludupan.	Tata kelola Pemerintahan yang efektif dan berintegritas 5.Meningkatkan kualitas pelayanan publik dan inovasi daerah dengan memanfaatkan teknologi digital dan Sistem Informasi Daerah	SEKRETARIAT DAERAH KOTA BANDAR LAMPUNG	3 Dokumen	687,185,422.00	SEKRETARIAT DAERAH
	4	01	02	2.02		Pelaksanaan Kebijakan Kesejahteraan Rakyat	Meningkatnya implementasi kebijakan untuk meningkatkan kesejahteraan rakyat	100%	65%	65%	70 %	69,025,390,295.92			Memperkuat reformasi politik, hukum dan birokrasi, serta memperkuat pencegahan dan pemberantasan korupsi, narkoba, judi, dan penyeludupan.	Tata kelola Pemerintahan yang efektif dan berintegritas 5.Meningkatkan kualitas pelayanan publik dan inovasi daerah dengan memanfaatkan teknologi digital dan Sistem Informasi Daerah	SEKRETARIAT DAERAH KOTA BANDAR LAMPUNG	100%	37,640,987,896.00	
	4	01	02	2.02	0001	Fasilitasi Pengelolaan Bina Mental Spiritual														
							Jumlah Dokumen Hasil Fasilitasi Pengelolaan Bina Mental Spiritual	6 Dokumen	1 dokumen	1 dokumen	1 Dokumen	66,025,070,295.92	Kota Bandar Lampung, Semua Kecamatan, Semua Kel/Desa	PENDAPATAN ASLI DAERAH (PAD)	Memperkuat reformasi politik, hukum dan birokrasi, serta memperkuat pencegahan dan pemberantasan korupsi, narkoba, judi, dan penyeludupan.	Tata kelola Pemerintahan yang efektif dan berintegritas 5.Meningkatkan kualitas pelayanan publik dan inovasi daerah dengan memanfaatkan teknologi digital dan Sistem Informasi Daerah	SEKRETARIAT DAERAH KOTA BANDAR LAMPUNG	6 Dokumen	34,640,667,896.00	SEKRETARIAT DAERAH
	4	01	02	2.02	0002	Pelaksanaan Kebijakan, Evaluasi, dan Capaian Kinerja Terkait Kesejahteraan Sosial														

No	Kode					Urusan / Bidang Urusan / Program / Outcome / Kegiatan / Sub Kegiatan	Indikator Program / Kegiatan / Sub Kegiatan	Target Akhir Periode Renstra OPD	Realisasi Capaian RENJA OPD Tahun 2024	Prakiraan Capaian Target RENJA OPD Tahun 2025	Capaian Kinerja Dan Kerangka Pendanaan						Kelompok Sasaran	Prakiraan Maju Rencana Tahun 2027		Perangkat Daerah Penanggung Jawab
											Target 2026	Pagu Indikatif (Rp)	Lokasi	Sumber Dana	Prioritas			Target	Pagu Indikatif (Rp)	
															Nasional	Daerah				
1	2					3	4	5	6	7	8	9	10	11	12	13	14	15	16	17
							Jumlah Dokumen Hasil Kebijakan, Evaluasi, dan Capaian Kinerja Terkait Kesejahteraan Sosial yang Meliputi Urusan Sosial, Transmigrasi, Kesehatan, Pemberdayaan Perempuan dan Perlindungan Anak, Administrasi Kependudukan Dan Pencatatan Sipil, Pemberdayaan Masyarakat dan Desa, Pengendalian Penduduk dan KB	1 Dokumen	1 Dokumen	1 Dokumen	1 Dokumen	500,000,000.00	Kota Bandar Lampung, Semua Kecamatan, Semua Kel/Desa	PENDAPATAN ASLI DAERAH (PAD)	Memperkuat reformasi politik, hukum dan birokrasi, serta memperkuat pencegahan dan pemberantasan korupsi, narkoba, judi, dan penyeludupan.	Tata kelola Pemerintahan yang efektif dan berintegritas 5.Meningkatkan kualitas pelayanan publik dan inovasi daerah dengan memanfaatkan teknologi digital dan Sistem Informasi Daerah	SEKRETARIAT DAERAH KOTA BANDAR LAMPUNG	1 Dokumen	500,000,000.00	SEKRETARIAT DAERAH
	4	01	02	2.02		Pelaksanaan Kebijakan, Evaluasi, dan Capaian Kinerja Terkait Kesejahteraan Masyarakat														
							Jumlah Dokumen Hasil Kebijakan, Evaluasi, dan Capaian Kinerja Terkait Kesejahteraan Masyarakat yang Meliputi Urusan Kepemudaan dan Olahraga, Pariwisata, Pendidikan, Kebudayaan, Perpustakaan, Kearsipan, Trantibum Linmas	1 Dokumen	1 Dokumen	1 Dokumen	1 Dokumen	2,500,320,000.00	Kota Bandar Lampung, Semua Kecamatan, Semua Kel/Desa	PENDAPATAN ASLI DAERAH (PAD)	Memperkuat reformasi politik, hukum dan birokrasi, serta memperkuat pencegahan dan pemberantasan korupsi, narkoba, judi, dan penyeludupan.	Tata kelola Pemerintahan yang efektif dan berintegritas 5.Meningkatkan kualitas pelayanan publik dan inovasi daerah dengan memanfaatkan teknologi digital dan Sistem Informasi Daerah	SEKRETARIAT DAERAH KOTA BANDAR LAMPUNG	1 Dokumen	2,500,320,000.00	SEKRETARIAT DAERAH
	4	01	02	2.03		Fasilitasi dan Koordinasi Hukum	Jumlah Kebijakan Daerah yang telah disahkan, diputuskan dan didokumentasikan	100%			100 %	1,907,450,315.75			Memperkuat reformasi politik, hukum dan birokrasi, serta memperkuat pencegahan dan pemberantasan korupsi, narkoba, judi, dan penyeludupan.	Tata kelola Pemerintahan yang efektif dan berintegritas 5.Meningkatkan kualitas pelayanan publik dan inovasi daerah dengan memanfaatkan teknologi digital dan Sistem Informasi Daerah	SEKRETARIAT DAERAH KOTA BANDAR LAMPUNG	100%	1,930,773,908.00	
	4	01	02	2.03	0001	Fasilitasi Penyusunan Produk Hukum Daerah														
							Jumlah Produk Hukum Daerah yang Disusun	770 Dokumen	740 dokumen	740 dokumen	740 Dokumen	357,275,000.00	Kota Bandar Lampung, Semua Kecamatan, Semua Kel/Desa	PENDAPATAN ASLI DAERAH (PAD)	Memperkuat reformasi politik, hukum dan birokrasi, serta memperkuat pencegahan dan pemberantasan korupsi, narkoba, judi, dan penyeludupan.	Tata kelola Pemerintahan yang efektif dan berintegritas 5.Meningkatkan kualitas pelayanan publik dan inovasi daerah dengan memanfaatkan teknologi digital dan Sistem Informasi Daerah	SEKRETARIAT DAERAH KOTA BANDAR LAMPUNG	760 Dokumen	388,372,205.00	SEKRETARIAT DAERAH
	4	01	02	2.03	0002	Fasilitasi Bantuan Hukum														
							Jumlah Kasus yang Mendapatkan Fasilitasi Bantuan Hukum	3 Kasus	3 kasus	3 kasus	3 Kasus	943,977,293.00	Kota Bandar Lampung, Semua Kecamatan, Semua Kel/Desa	PENDAPATAN ASLI DAERAH (PAD)	Memperkuat reformasi politik, hukum dan birokrasi, serta memperkuat pencegahan dan pemberantasan korupsi, narkoba, judi, dan penyeludupan.	Tata kelola Pemerintahan yang efektif dan berintegritas 5.Meningkatkan kualitas pelayanan publik dan inovasi daerah dengan memanfaatkan teknologi digital dan Sistem Informasi Daerah	SEKRETARIAT DAERAH KOTA BANDAR LAMPUNG	3 Kasus	974,624,498.00	SEKRETARIAT DAERAH
	4	01	02	2.03	0003	Pendokumentasian Produk Hukum dan Pengelolaan Informasi Hukum														
							Jumlah Produk Hukum dan Pengelolaan Informasi Hukum yang Didokumentasi	155 Dokumen	140 dokumen	140 dokumen	140 Dokumen	606,198,022.75	Kota Bandar Lampung, Semua Kecamatan, Semua Kel/Desa	PENDAPATAN ASLI DAERAH (PAD)	Memperkuat reformasi politik, hukum dan birokrasi, serta memperkuat pencegahan dan pemberantasan korupsi, narkoba, judi, dan penyeludupan.	Tata kelola Pemerintahan yang efektif dan berintegritas 5.Meningkatkan kualitas pelayanan publik dan inovasi daerah dengan memanfaatkan teknologi digital dan Sistem Informasi Daerah	SEKRETARIAT DAERAH KOTA BANDAR LAMPUNG	150 Dokumen	567,777,205.00	SEKRETARIAT DAERAH
	4	01	02	2.04		Fasilitasi Kerja Sama Daerah	Persentase KSD yang Terfasilitasi (Terbit MoU) dibandingkan dengan usulan KSD	80%	60%	60%	65 %	886,752,625.44			Memperkuat reformasi politik, hukum dan birokrasi, serta memperkuat pencegahan dan pemberantasan korupsi, narkoba, judi, dan penyeludupan.	Tata kelola Pemerintahan yang efektif dan berintegritas 5.Meningkatkan kualitas pelayanan publik dan inovasi daerah dengan memanfaatkan teknologi digital dan Sistem Informasi Daerah	SEKRETARIAT DAERAH KOTA BANDAR LAMPUNG	75%	897,375,845.00	
	4	01	02	2.04	0001	Fasilitasi Kerja Sama Dalam Negeri														
							Jumlah Dokumen Hasil Fasilitasi Kerja Sama Dalam Negeri	1 Dokumen	1 Dokumen	1 Dokumen	1 Dokumen	326,257,543.84	Kota Bandar Lampung, Semua Kecamatan, Semua Kel/Desa	PENDAPATAN ASLI DAERAH (PAD)	Memperkuat reformasi politik, hukum dan birokrasi, serta memperkuat pencegahan dan pemberantasan korupsi, narkoba, judi, dan penyeludupan.	Tata kelola Pemerintahan yang efektif dan berintegritas 5.Meningkatkan kualitas pelayanan publik dan inovasi daerah dengan memanfaatkan teknologi digital dan Sistem Informasi Daerah	SEKRETARIAT DAERAH KOTA BANDAR LAMPUNG	1 Dokumen	330,166,081.00	SEKRETARIAT DAERAH
	4	01	02	2.04	0002	Fasilitasi Kerja Sama Luar Negeri														
							Jumlah Dokumen Hasil Fasilitasi Kerja Sama Luar Negeri	1 Dokumen	1 Dokumen	1 Dokumen	1 Dokumen	268,025,234.94	Kota Bandar Lampung, Semua Kecamatan, Semua Kel/Desa	PENDAPATAN ASLI DAERAH (PAD)	Memperkuat reformasi politik, hukum dan birokrasi, serta memperkuat pencegahan dan pemberantasan korupsi, narkoba, judi, dan penyeludupan.	Tata kelola Pemerintahan yang efektif dan berintegritas 5.Meningkatkan kualitas pelayanan publik dan inovasi daerah dengan memanfaatkan teknologi digital dan Sistem Informasi Daerah	SEKRETARIAT DAERAH KOTA BANDAR LAMPUNG	1 Dokumen	271,236,154.00	SEKRETARIAT DAERAH
	4	01	02	2.04	0003	Evaluasi Pelaksanaan Kerja Sama														
							Jumlah Laporan Hasil Evaluasi Pelaksanaan Kerja Sama	1 Laporan	1 Laporan	1 Laporan	1 Laporan	292,469,846.66	Kota Bandar Lampung, Semua Kecamatan, Semua Kel/Desa	PENDAPATAN ASLI DAERAH (PAD)	Memperkuat reformasi politik, hukum dan birokrasi, serta memperkuat pencegahan dan pemberantasan korupsi, narkoba, judi, dan penyeludupan.	Tata kelola Pemerintahan yang efektif dan berintegritas 5.Meningkatkan kualitas pelayanan publik dan inovasi daerah dengan memanfaatkan teknologi digital dan Sistem Informasi Daerah	SEKRETARIAT DAERAH KOTA BANDAR LAMPUNG	1 Laporan	295,973,610.00	SEKRETARIAT DAERAH
141	4	01	03			PROGRAM PEREKONOMIAN DAN PEMBANGUNAN	- Efektivitas Pelaksanaan Kebijakan Pengelolaan Perekonomian dan Pembangunan - Efektivitas Kebijakan Administrasi Pembangunan - Tingkat Kematangan LKPBI	100 %	100%	100%	100 % 100% 100%	2,851,228,616.35						100 % 100% 100%	2,885,708,091.70	
	4	01	03	2.01		Pelaksanaan Kebijakan Perekonomian	Persentase Pengendalian dan Distribusi Perekonomian	100%	100%	100%	100 %	1,000,109,058.09			Memperkuat reformasi politik, hukum dan birokrasi, serta memperkuat pencegahan dan pemberantasan korupsi, narkoba, judi, dan penyeludupan.	Tata kelola Pemerintahan yang efektif dan berintegritas 5.Meningkatkan kualitas pelayanan publik dan inovasi daerah dengan memanfaatkan teknologi digital dan Sistem Informasi Daerah	SEKRETARIAT DAERAH KOTA BANDAR LAMPUNG	100%	1,012,090,279.20	
	4	01	03	2.01	0001	Koordinasi, Sinkronisasi, Monitoring dan Evaluasi Kebijakan Pengelolaan BUMD dan BLUD														
							Jumlah Dokumen Hasil Koordinasi, Sinkronisasi, Monitoring dan Evaluasi Kebijakan Pengelolaan BUMD dan BLUD	3 Dokumen	3 dokumen	3 dokumen	3 Dokumen	562,781,626.00	Kota Bandar Lampung, Semua Kecamatan, Semua Kel/Desa	PENDAPATAN ASLI DAERAH (PAD)	Memperkuat reformasi politik, hukum dan birokrasi, serta memperkuat pencegahan dan pemberantasan korupsi, narkoba, judi, dan penyeludupan.	Tata kelola Pemerintahan yang efektif dan berintegritas 5.Meningkatkan kualitas pelayanan publik dan inovasi daerah dengan memanfaatkan teknologi digital dan Sistem Informasi Daerah	SEKRETARIAT DAERAH KOTA BANDAR LAMPUNG	3 Dokumen	590,920,707.30	SEKRETARIAT DAERAH
	4	01	03	2.01	0002	Pengendalian dan Distribusi Perekonomian														

No	Kode					Urusan / Bidang Urusan / Program / Outcome / Kegiatan / Sub Kegiatan	Indikator Program / Kegiatan / Sub Kegiatan	Target Akhir Periode Renstra OPD	Realisasi Capaian RENJA OPD Tahun 2024	Prakiraan Capaian Target RENJA OPD Tahun 2025	Capaian Kinerja Dan Kerangka Pendanaan						Kelompok Sasaran	Prakiraan Maju Rencana Tahun 2027		Perangkat Daerah Penanggung Jawab
											Target 2026	Pagu Indikatif (Rp)	Lokasi	Sumber Dana	Prioritas			Target	Pagu Indikatif (Rp)	
															Nasional	Daerah				
1	2					3	4	5	6	7	8	9	10	11	12	13	14	15	16	17
							Jumlah Laporan Hasil Pengendalian dan Distribusi Perekonomian	3 Laporan	3 laporan	3 laporan	3 Laporan	300,000,000.00	Kota Bandar Lampung, Semua Kecamatan, Semua Kel/Desa	PENDAPATAN ASLI DAERAH (PAD)	Memperkuat reformasi politik, hukum dan birokrasi, serta memperkuat pencegahan dan pemberantasan korupsi, narkoba, judi, dan penyeludupan.	Tata kelola Pemerintahan yang efektif dan berintegritas 5.Meningkatkan kualitas pelayanan publik dan inovasi daerah dengan memanfaatkan teknologi digital dan Sistem Informasi Daerah	SEKRETARIAT DAERAH KOTA BANDAR LAMPUNG	3 Laporan	294,000,000.00	SEKRETARIAT DAERAH
	4	01	03	2.01	0003	Perencanaan dan Pengawasan Ekonomi Mikro Kecil														
							Jumlah Dokumen Hasil Perencanaan dan Pengawasan Ekonomi Mikro Kecil	1 Dokumen	1 dokumen	1 dokumen	1 Dokumen	137,327,432.09	Kota Bandar Lampung, Semua Kecamatan, Semua Kel/Desa	PENDAPATAN ASLI DAERAH (PAD)	Memperkuat reformasi politik, hukum dan birokrasi, serta memperkuat pencegahan dan pemberantasan korupsi, narkoba, judi, dan penyeludupan.	Tata kelola Pemerintahan yang efektif dan berintegritas 5.Meningkatkan kualitas pelayanan publik dan inovasi daerah dengan memanfaatkan teknologi digital dan Sistem Informasi Daerah	SEKRETARIAT DAERAH KOTA BANDAR LAMPUNG	1 Dokumen	127,169,571.90	SEKRETARIAT DAERAH
	4	01	03	2.02		Pelaksanaan Administrasi Pembangunan	Persentase Pengendalian dan Distribusi Perekonomian	100%	100%	100%	100 %	501,039,388.41			Memperkuat reformasi politik, hukum dan birokrasi, serta memperkuat pencegahan dan pemberantasan korupsi, narkoba, judi, dan penyeludupan.	Tata kelola Pemerintahan yang efektif dan berintegritas 5.Meningkatkan kualitas pelayanan publik dan inovasi daerah dengan memanfaatkan teknologi digital dan Sistem Informasi Daerah	SEKRETARIAT DAERAH KOTA BANDAR LAMPUNG	100%	507,363,797.50	
	4	01	03	2.02	0001	Fasilitasi Penyusunan Program Pembangunan														
							Jumlah Dokumen Hasil Fasilitasi Penyusunan Program Pembangunan Daerah	1 Dokumen	1 Dokumen	1 Dokumen	1 Dokumen	115,675,000.00	Kota Bandar Lampung, Semua Kecamatan, Semua Kel/Desa	PENDAPATAN ASLI DAERAH (PAD)	Memperkuat reformasi politik, hukum dan birokrasi, serta memperkuat pencegahan dan pemberantasan korupsi, narkoba, judi, dan penyeludupan.	Tata kelola Pemerintahan yang efektif dan berintegritas 5.Meningkatkan kualitas pelayanan publik dan inovasi daerah dengan memanfaatkan teknologi digital dan Sistem Informasi Daerah	SEKRETARIAT DAERAH KOTA BANDAR LAMPUNG	1 Dokumen	119,680,750.00	SEKRETARIAT DAERAH
	4	01	03	2.02	0003	Pengelolaan Evaluasi dan Pelaporan Pelaksanaan Pembangunan														
							Jumlah Laporan Hasil Pengelolaan Evaluasi dan Pelaporan Pelaksanaan Pembangunan		1 Laporan	1 Laporan	1 Laporan	385,364,388.41	Kota Bandar Lampung, Semua Kecamatan, Semua Kel/Desa	PENDAPATAN ASLI DAERAH (PAD)	Memperkuat reformasi politik, hukum dan birokrasi, serta memperkuat pencegahan dan pemberantasan korupsi, narkoba, judi, dan penyeludupan.	Tata kelola Pemerintahan yang efektif dan berintegritas 5.Meningkatkan kualitas pelayanan publik dan inovasi daerah dengan memanfaatkan teknologi digital dan Sistem Informasi Daerah	SEKRETARIAT DAERAH KOTA BANDAR LAMPUNG		387,683,047.50	SEKRETARIAT DAERAH
	4	01	03	2.03		Pengelolaan Pengadaan Barang dan Jasa	Persentase Jumlah Pengadaan yang dilakukan dengan metode kompetitif Persentase Jumlah Total Proyek Kontruksi yang dibawa ke tahun berikutnya yang ditandatangani pada kuartal pertama Rasio nilai Belanja yang dilakukan melalui pengadaan	0,5 %. 9,5 %. 50 % %	- 0,5 % - 7,5 % - 30 %	- 0,5 % - 7,5 % - 30 %	8 % 0,53 % 35 %	1,350,080,169.85			Memperkuat reformasi politik, hukum dan birokrasi, serta memperkuat pencegahan dan pemberantasan korupsi, narkoba, judi, dan penyeludupan.	Tata kelola Pemerintahan yang efektif dan berintegritas 5.Meningkatkan kualitas pelayanan publik dan inovasi daerah dengan memanfaatkan teknologi digital dan Sistem Informasi Daerah	SEKRETARIAT DAERAH KOTA BANDAR LAMPUNG	0,5 %. 9 %. 45 % %	1,366,254,015.00	
	4	01	03	2.03	0001	Pengelolaan Pengadaan Barang dan Jasa														
							Jumlah Dokumen Hasil Pengelolaan Pengadaan Barang dan Jasa	1 Dokumen	1 dokumen	1 dokumen	1 Dokumen	471,765,301.85	Kota Bandar Lampung, Semua Kecamatan, Semua Kel/Desa	PENDAPATAN ASLI DAERAH (PAD)	Memperkuat reformasi politik, hukum dan birokrasi, serta memperkuat pencegahan dan pemberantasan korupsi, narkoba, judi, dan penyeludupan.	Tata kelola Pemerintahan yang efektif dan berintegritas 5.Meningkatkan kualitas pelayanan publik dan inovasi daerah dengan memanfaatkan teknologi digital dan Sistem Informasi Daerah	SEKRETARIAT DAERAH KOTA BANDAR LAMPUNG	1 Dokumen	471,765,301.85	SEKRETARIAT DAERAH
	4	01	03	2.03	0002	Pengelolaan Layanan Pengadaan Secara Elektronik														
							Jumlah Dokumen Hasil Layanan Pengadaan Secara Elektronik	1 Dokumen	1 dokumen	1 dokumen	1 Dokumen	655,890,270.00	Kota Bandar Lampung, Semua Kecamatan, Semua Kel/Desa	PENDAPATAN ASLI DAERAH (PAD)	Memperkuat reformasi politik, hukum dan birokrasi, serta memperkuat pencegahan dan pemberantasan korupsi, narkoba, judi, dan penyeludupan.	Tata kelola Pemerintahan yang efektif dan berintegritas 5.Meningkatkan kualitas pelayanan publik dan inovasi daerah dengan memanfaatkan teknologi digital dan Sistem Informasi Daerah	SEKRETARIAT DAERAH KOTA BANDAR LAMPUNG	1 Dokumen	655,890,270.00	SEKRETARIAT DAERAH
	4	01	03	2.03	0003	Pembinaan dan Advokasi Pengadaan Barang dan Jasa														
							Jumlah Orang yang Mengikuti Pembinaan dan Advokasi Pengadaan Barang dan Jasa	5 Orang	5 orang	5 orang	5 Orang	222,424,598.00	Kota Bandar Lampung, Semua Kecamatan, Semua Kel/Desa	PENDAPATAN ASLI DAERAH (PAD)	Memperkuat reformasi politik, hukum dan birokrasi, serta memperkuat pencegahan dan pemberantasan korupsi, narkoba, judi, dan penyeludupan.	Tata kelola Pemerintahan yang efektif dan berintegritas 5.Meningkatkan kualitas pelayanan publik dan inovasi daerah dengan memanfaatkan teknologi digital dan Sistem Informasi Daerah	SEKRETARIAT DAERAH KOTA BANDAR LAMPUNG	5 Orang	238,598,443.15	SEKRETARIAT DAERAH
						SEKRETARIAT DPRD						127,321,297,325.27							130,381,039,546.02	
	4					UNSUR PENDUKUNG URUSAN PEMERINTAHAN						127,321,297,325.27							130,381,039,546.02	
	4	02				SEKRETARIAT DPRD						127,321,297,325.27							130,381,039,546.02	
142	4	02	01			PROGRAM PENUNJANG URUSAN PEMERINTAHAN DAERAH KABUPATEN/KOTA	Cangkupan Pemenuhan Kebutuhan Penunjang Urusan Pemerintah	Ada Dokumen	Ada Dokumen	Ada Dokumen	Ada Dokumen	69,198,830,349.60						Ada Dokumen	69,363,164,149.02	
	4	02	01	2.01		Perencanaan, Penganggaran, dan Evaluasi Kinerja Perangkat Daerah	Persentase Pemenuhan Dokumen Perencanaan, Penganggaran dan Evaluasi Kinerja Perangkat Daerah	100Persen	100Persen	100Persen	100 persen	573,235,344.00			Memperkuat reformasi politik, hukum dan birokrasi, serta memperkuat pencegahan dan pemberantasan korupsi, narkoba, judi, dan penyeludupan.	Tata kelola Pemerintahan yang efektif dan berintegritas 6.Meningkatkan pembangunan berkelanjutan yang berwawasan lingkungan.	ASN Sekretariat DPRD	100Persen	601,897,111.20	
	4	02	01	2.01	0001	Penyusunan Dokumen Perencanaan Perangkat Daerah														
							Jumlah Dokumen Perencanaan Perangkat Daerah	24 Dokumen	4 Dokumen	4 Dokumen	4 Dokumen	143,434,759.00	Kota Bandar Lampung, Semua Kecamatan, Semua Kel/Desa	PENDAPATAN ASLI DAERAH (PAD)	Memperkuat reformasi politik, hukum dan birokrasi, serta memperkuat pencegahan dan pemberantasan korupsi, narkoba, judi, dan penyeludupan.	Tata kelola Pemerintahan yang efektif dan berintegritas 6.Meningkatkan pembangunan berkelanjutan yang berwawasan lingkungan.	ASN Sekretariat DPRD	4 Dokumen	150,606,496.95	SEKRETARIAT DPRD
	4	02	01	2.01	0002	Koordinasi dan Penyusunan Dokumen RKA-SKPD														
							Jumlah Dokumen RKA-SKPD dan Laporan Hasil Koordinasi Penyusunan Dokumen RKA-SKPD	6 Dokumen	1 Dokumen	1 Dokumen	1 Dokumen	103,000,795.00	Kota Bandar Lampung, Semua Kecamatan, Semua Kel/Desa	PENDAPATAN ASLI DAERAH (PAD)	Memperkuat reformasi politik, hukum dan birokrasi, serta memperkuat pencegahan dan pemberantasan korupsi, narkoba, judi, dan penyeludupan.	Tata kelola Pemerintahan yang efektif dan berintegritas 6.Meningkatkan pembangunan berkelanjutan yang berwawasan lingkungan.	ASN Sekretariat DPRD	1 Dokumen	108,150,834.75	SEKRETARIAT DPRD
	4	02	01	2.01	0003	Koordinasi dan Penyusunan Dokumen Perubahan RKA-SKPD														
							Jumlah Dokumen Perubahan RKA-SKPD dan Laporan Hasil Koordinasi Penyusunan Dokumen Perubahan RKA-SKPD	6 Dokumen	1 Dokumen	1 Dokumen	1 Dokumen	103,000,687.00	Kota Bandar Lampung, Semua Kecamatan, Semua Kel/Desa	PENDAPATAN ASLI DAERAH (PAD)	Memperkuat reformasi politik, hukum dan birokrasi, serta memperkuat pencegahan dan pemberantasan korupsi, narkoba, judi, dan penyeludupan.	Tata kelola Pemerintahan yang efektif dan berintegritas 6.Meningkatkan pembangunan berkelanjutan yang berwawasan lingkungan.	ASN Sekretariat DPRD	1 Dokumen	108,150,721.35	SEKRETARIAT DPRD

No	Kode					Urusan / Bidang Urusan / Program / Outcome / Kegiatan / Sub Kegiatan	Indikator Program / Kegiatan / Sub Kegiatan	Target Akhir Periode Renstra OPD	Realisasi Capaian RENJA OPD Tahun 2024	Prakiraan Capaian Target RENJA OPD Tahun 2025	Capaian Kinerja Dan Kerangka Pendanaan						Kelompok Sasaran	Prakiraan Maju Rencana Tahun 2027		Perangkat Daerah Penanggung Jawab
											Target 2026	Pagu Indikatif (Rp)	Lokasi	Sumber Dana	Prioritas			Target	Pagu Indikatif (Rp)	
															Nasional	Daerah				
1	2					3	4	5	6	7	8	9	10	11	12	13	14	15	16	17
	4	02	01	2.01	0006	Koordinasi dan Penyusunan Laporan Capaian Kinerja dan Ikhtisar Realisasi Kinerja SKPD														
							Jumlah Laporan Capaian Kinerja dan Ikhtisar Realisasi Kinerja SKPD dan Laporan Hasil Koordinasi Penyusunan Laporan Capaian Kinerja dan Ikhtisar Realisasi Kinerja SKPD	24 Laporan	4 Laporan	4 Laporan	4 Laporan	126,998,363.00	Kota Bandar Lampung, Semua Kecamatan, Semua Kel/Desa	PENDAPATAN ASLI DAERAH (PAD)	Memperkuat reformasi politik, hukum dan birokrasi, serta memperkuat pencegahan dan pemberantasan korupsi, narkoba, judi, dan penyeludupan.	Tata kelola Pemerintahan yang efektif dan berintegritas 6.Meningkatkan pembangunan berkelanjutan yang berwawasan lingkungan.	ASN Sekretariat DPRD	4 Laporan	133,348,281.15	SEKRETARIAT DPRD
	4	02	01	2.01	0007	Evaluasi Kinerja Perangkat Daerah														
							Jumlah Laporan Evaluasi Kinerja Perangkat Daerah	2 Laporan	2 Laporan	2 Laporan	2 Laporan	96,800,740.00	Kota Bandar Lampung, Semua Kecamatan, Semua Kel/Desa	PENDAPATAN ASLI DAERAH (PAD)	Memperkuat reformasi politik, hukum dan birokrasi, serta memperkuat pencegahan dan pemberantasan korupsi, narkoba, judi, dan penyeludupan.	Tata kelola Pemerintahan yang efektif dan berintegritas 6.Meningkatkan pembangunan berkelanjutan yang berwawasan lingkungan.	ASN Sekretariat DPRD	2 Laporan	101,640,777.00	SEKRETARIAT DPRD
	4	02	01	2.02		Administrasi Keuangan Perangkat Daerah	Persentase Pemenuhan Dokumen Pelaporan Keuangan OPD yang Akuntabel	80Persen	100 persen	80Persen	80 persen	6,915,461,643.00			Memperkuat reformasi politik, hukum dan birokrasi, serta memperkuat pencegahan dan pemberantasan korupsi, narkoba, judi, dan penyeludupan.	Tata kelola Pemerintahan yang efektif dan berintegritas 6.Meningkatkan pembangunan berkelanjutan yang berwawasan lingkungan.	ASN Sekretariat DPRD	80Persen	7,360,158,927.45	
	4	02	01	2.02	0001	Penyediaan Gaji dan Tunjangan ASN														
							Jumlah Orang yang Menerima Gaji dan Tunjangan ASN	327 Orang/bulan	51 Orang/Bulan	51 Orang/Bulan	51 Orang/bulan	6,007,720,400.00	Kota Bandar Lampung, Semua Kecamatan, Semua Kel/Desa	PENDAPATAN ASLI DAERAH (PAD), DANA ALOKASI UMUM (DAU)	Memperkuat reformasi politik, hukum dan birokrasi, serta memperkuat pencegahan dan pemberantasan korupsi, narkoba, judi, dan penyeludupan.	Tata kelola Pemerintahan yang efektif dan berintegritas 6.Meningkatkan pembangunan berkelanjutan yang berwawasan lingkungan.	ASN Sekretariat DPRD	58 Orang/bulan	6,407,030,622.30	SEKRETARIAT DPRD
	4	02	01	2.02	0002	Penyediaan Administrasi Pelaksanaan Tugas ASN														
							Jumlah Dokumen Hasil Penyediaan Administrasi Pelaksanaan Tugas ASN	5 Dokumen	0	-	1 Dokumen	100,000,000.00	Kota Bandar Lampung, Semua Kecamatan, Semua Kel/Desa	PENDAPATAN ASLI DAERAH (PAD)	Memperkuat reformasi politik, hukum dan birokrasi, serta memperkuat pencegahan dan pemberantasan korupsi, narkoba, judi, dan penyeludupan.	Tata kelola Pemerintahan yang efektif dan berintegritas 6.Meningkatkan pembangunan berkelanjutan yang berwawasan lingkungan.	ASN Sekretariat DPRD	1 Dokumen	105,000,000.00	SEKRETARIAT DPRD
	4	02	01	2.02	0003	Pelaksanaan Penatausahaan dan Pengujian/Verifikasi Keuangan SKPD														
							Jumlah Dokumen Penatausahaan dan Pengujian/Verifikasi Keuangan SKPD	72 Dokumen	12 Dokumen	12 Dokumen	12 Dokumen	405,495,715.00	Kota Bandar Lampung, Semua Kecamatan, Semua Kel/Desa	PENDAPATAN ASLI DAERAH (PAD)	Memperkuat reformasi politik, hukum dan birokrasi, serta memperkuat pencegahan dan pemberantasan korupsi, narkoba, judi, dan penyeludupan.	Tata kelola Pemerintahan yang efektif dan berintegritas 6.Meningkatkan pembangunan berkelanjutan yang berwawasan lingkungan.	ASN Sekretariat DPRD	12 Dokumen	425,770,500.75	SEKRETARIAT DPRD
	4	02	01	2.02	0005	Koordinasi dan Penyusunan Laporan Keuangan Akhir Tahun SKPD														
							Jumlah Laporan Keuangan Akhir Tahun SKPD dan Laporan Hasil Koordinasi Penyusunan Laporan Keuangan Akhir Tahun SKPD	6 Laporan	1 Laporan	1 Laporan	1 Laporan	78,013,376.00	Kota Bandar Lampung, Semua Kecamatan, Semua Kel/Desa	PENDAPATAN ASLI DAERAH (PAD)	Memperkuat reformasi politik, hukum dan birokrasi, serta memperkuat pencegahan dan pemberantasan korupsi, narkoba, judi, dan penyeludupan.	Tata kelola Pemerintahan yang efektif dan berintegritas 6.Meningkatkan pembangunan berkelanjutan yang berwawasan lingkungan.	ASN Sekretariat DPRD	1 Laporan	81,914,044.80	SEKRETARIAT DPRD
	4	02	01	2.02	0007	Koordinasi dan Penyusunan Laporan Keuangan Bulanan/ Triwulanan/ Semesteran SKPD														
							Jumlah Laporan Keuangan Bulanan/ Triwulanan/ Semesteran SKPD dan Laporan Koordinasi Penyusunan Laporan Keuangan Bulanan/Triwulanan/Semesteran SKPD	96 Laporan	16 Laporan	16 Laporan	16 Laporan	288,874,319.00	Kota Bandar Lampung, Semua Kecamatan, Semua Kel/Desa	PENDAPATAN ASLI DAERAH (PAD)	Memperkuat reformasi politik, hukum dan birokrasi, serta memperkuat pencegahan dan pemberantasan korupsi, narkoba, judi, dan penyeludupan.	Tata kelola Pemerintahan yang efektif dan berintegritas 6.Meningkatkan pembangunan berkelanjutan yang berwawasan lingkungan.	ASN Sekretariat DPRD	16 Laporan	303,318,034.95	SEKRETARIAT DPRD
	4	02	01	2.02	0008	Penyusunan Pelaporan dan Analisis Prognosis Realisasi Anggaran			0											
							Jumlah Dokumen Pelaporan dan Analisis Prognosis Realisasi Anggaran	12 Dokumen	2 Dokumen	2 Dokumen	2 Dokumen	35,357,833.00	Kota Bandar Lampung, Semua Kecamatan, Semua Kel/Desa	PENDAPATAN ASLI DAERAH (PAD)	Memperkuat reformasi politik, hukum dan birokrasi, serta memperkuat pencegahan dan pemberantasan korupsi, narkoba, judi, dan penyeludupan.	Tata kelola Pemerintahan yang efektif dan berintegritas 6.Meningkatkan pembangunan berkelanjutan yang berwawasan lingkungan.	ASN Sekretariat DPRD	2 Dokumen	37,125,724.65	SEKRETARIAT DPRD
	4	02	01	2.05		Administrasi Kepegawaian Perangkat Daerah	Persentase Pemenuhan Kebutuhan Administrasi Kepegawaian SETWAN	80Persen	67 Persen	80Persen	80 persen	583,994,762.00			Memperkuat reformasi politik, hukum dan birokrasi, serta memperkuat pencegahan dan pemberantasan korupsi, narkoba, judi, dan penyeludupan.	Tata kelola Pemerintahan yang efektif dan berintegritas 6.Meningkatkan pembangunan berkelanjutan yang berwawasan lingkungan.	ASN Sekretariat DPRD	80Persen	613,194,500.10	
	4	02	01	2.05	0002	Pengadaan Pakaian Dinas beserta Atribut Kelengkapannya														
							Jumlah Paket Pakaian Dinas beserta Atribut Kelengkapan	12 Paket	0	2 Paket	2 Paket	79,000,000.00	Kota Bandar Lampung, Semua Kecamatan, Semua Kel/Desa	PENDAPATAN ASLI DAERAH (PAD)	Memperkuat reformasi politik, hukum dan birokrasi, serta memperkuat pencegahan dan pemberantasan korupsi, narkoba, judi, dan penyeludupan.	Tata kelola Pemerintahan yang efektif dan berintegritas 6.Meningkatkan pembangunan berkelanjutan yang berwawasan lingkungan.	ASN Sekretariat DPRD	2 Paket	82,950,000.00	SEKRETARIAT DPRD
	4	02	01	2.05	0011	Bimbingan Teknis Implementasi Peraturan Perundang-Undangan														
							Jumlah Orang yang Mengikuti Bimbingan Teknis Implementasi Peraturan Perundang-Undangan	300 Orang	8 orang	50 Orang	50 Orang	504,994,762.00	Kota Bandar Lampung, Semua Kecamatan, Semua Kel/Desa	PENDAPATAN ASLI DAERAH (PAD)	Memperkuat reformasi politik, hukum dan birokrasi, serta memperkuat pencegahan dan pemberantasan korupsi, narkoba, judi, dan penyeludupan.	Tata kelola Pemerintahan yang efektif dan berintegritas 6.Meningkatkan pembangunan berkelanjutan yang berwawasan lingkungan.	ASN Sekretariat DPRD	50 Orang	530,244,500.10	SEKRETARIAT DPRD
	4	02	01	2.06		Administrasi Umum Perangkat Daerah	Persentase Pemenuhan Kebutuhan Dasar Operasional OPD	80Persen	100 persen	80Persen	80 persen	3,129,273,892.60			Memperkuat reformasi politik, hukum dan birokrasi, serta memperkuat pencegahan dan pemberantasan korupsi, narkoba, judi, dan penyeludupan.	Tata kelola Pemerintahan yang efektif dan berintegritas 6.Meningkatkan pembangunan berkelanjutan yang berwawasan lingkungan.	ASN Sekretariat DPRD	80Persen	3,285,737,587.23	
	4	02	01	2.06	0001	Penyediaan Komponen Instalasi Listrik/Penerangan Bangunan Kantor														

No	Kode					Urusan / Bidang Urusan / Program / Outcome / Kegiatan / Sub Kegiatan	Indikator Program / Kegiatan / Sub Kegiatan	Target Akhir Periode Renstra OPD	Realisasi Capaian RENJA OPD Tahun 2024	Prakiraan Capaian Target RENJA OPD Tahun 2025	Capaian Kinerja Dan Kerangka Pendanaan						Kelompok Sasaran	Prakiraan Maju Rencana Tahun 2027		Perangkat Daerah Penanggung Jawab
											Target 2026	Pagu Indikatif (Rp)	Lokasi	Sumber Dana	Prioritas			Target	Pagu Indikatif (Rp)	
															Nasional	Daerah				
1	2					3	4	5	6	7	8	9	10	11	12	13	14	15	16	17
							Jumlah Paket Komponen Instalasi Listrik/Penerangan Bangunan Kantor yang Disediakan	6 Paket	1 Paket	1 Paket	1 Paket	51,548,399.00	Kota Bandar Lampung, Semua Kecamatan, Semua Kel/Desa	PENDAPATAN ASLI DAERAH (PAD)	Memperkuat reformasi politik, hukum dan birokrasi, serta memperkuat pencegahan dan pemberantasan korupsi, narkoba, judi, dan penyeludupan.	Tata kelola Pemerintahan yang efektif dan berintegritas 6.Meningkatkan pembangunan berkelanjutan yang berwawasan lingkungan.	ASN Sekretariat DPRD	1 Paket	54,125,818.95	SEKRETARIAT DPRD
	4	02	01	2.06	0002	Penyediaan Peralatan dan Perlengkapan Kantor														
							Jumlah Paket Peralatan dan Perlengkapan Kantor yang Disediakan	6 Paket	1 Paket	1 Paket	1 Paket	223,781,447.00	Kota Bandar Lampung, Semua Kecamatan, Semua Kel/Desa	PENDAPATAN ASLI DAERAH (PAD)	Memperkuat reformasi politik, hukum dan birokrasi, serta memperkuat pencegahan dan pemberantasan korupsi, narkoba, judi, dan penyeludupan.	Tata kelola Pemerintahan yang efektif dan berintegritas 6.Meningkatkan pembangunan berkelanjutan yang berwawasan lingkungan.	ASN Sekretariat DPRD	1 Paket	234,970,519.35	SEKRETARIAT DPRD
	4	02	01	2.06	0003	Penyediaan Peralatan Rumah Tangga														
							Jumlah Paket Peralatan Rumah Tangga yang Disediakan	6 Paket	1 Paket	1 Paket	1 Paket	111,372,512.00	Kota Bandar Lampung, Semua Kecamatan, Semua Kel/Desa	PENDAPATAN ASLI DAERAH (PAD)	Memperkuat reformasi politik, hukum dan birokrasi, serta memperkuat pencegahan dan pemberantasan korupsi, narkoba, judi, dan penyeludupan.	Tata kelola Pemerintahan yang efektif dan berintegritas 6.Meningkatkan pembangunan berkelanjutan yang berwawasan lingkungan.	ASN Sekretariat DPRD	1 Paket	116,941,137.60	SEKRETARIAT DPRD
	4	02	01	2.06	0004	Penyediaan Bahan Logistik Kantor														
							Jumlah Paket Bahan Logistik Kantor yang Disediakan	6 Paket	1 Paket	1 Paket	1 Paket	876,500,000.00	Kota Bandar Lampung, Semua Kecamatan, Semua Kel/Desa	PENDAPATAN ASLI DAERAH (PAD)	Memperkuat reformasi politik, hukum dan birokrasi, serta memperkuat pencegahan dan pemberantasan korupsi, narkoba, judi, dan penyeludupan.	Tata kelola Pemerintahan yang efektif dan berintegritas 6.Meningkatkan pembangunan berkelanjutan yang berwawasan lingkungan.	ASN Sekretariat DPRD	1 Paket	920,325,000.00	SEKRETARIAT DPRD
	4	02	01	2.06	0005	Penyediaan Barang Cetakan dan Penggandaan														
							Jumlah Paket Barang Cetakan dan Penggandaan yang Disediakan	6 Paket	1 Paket	1 Paket	1 Paket	177,291,054.00	Kota Bandar Lampung, Semua Kecamatan, Semua Kel/Desa	PENDAPATAN ASLI DAERAH (PAD)	Memperkuat reformasi politik, hukum dan birokrasi, serta memperkuat pencegahan dan pemberantasan korupsi, narkoba, judi, dan penyeludupan.	Tata kelola Pemerintahan yang efektif dan berintegritas 6.Meningkatkan pembangunan berkelanjutan yang berwawasan lingkungan.	ASN Sekretariat DPRD	1 Paket	186,155,606.70	SEKRETARIAT DPRD
	4	02	01	2.06	0006	Penyediaan Bahan Bacaan dan Peraturan Perundang-undangan														
							Jumlah Dokumen Bahan Bacaan dan Peraturan Perundang-Undangan yang Disediakan	6 Dokumen	1 Dokumen	1 Dokumen	1 Dokumen	478,299,793.00	Kota Bandar Lampung, Semua Kecamatan, Semua Kel/Desa	PENDAPATAN ASLI DAERAH (PAD)	Memperkuat reformasi politik, hukum dan birokrasi, serta memperkuat pencegahan dan pemberantasan korupsi, narkoba, judi, dan penyeludupan.	Tata kelola Pemerintahan yang efektif dan berintegritas 6.Meningkatkan pembangunan berkelanjutan yang berwawasan lingkungan.	ASN Sekretariat DPRD	1 Dokumen	502,214,782.65	SEKRETARIAT DPRD
	4	02	01	2.06	0008	Fasilitasi Kunjungan Tamu														
							Jumlah Laporan Fasilitasi Kunjungan Tamu	6 Laporan	1 Laporan	1 Laporan	1 Laporan	215,000,000.00	Kota Bandar Lampung, Semua Kecamatan, Semua Kel/Desa	PENDAPATAN ASLI DAERAH (PAD)	Memperkuat reformasi politik, hukum dan birokrasi, serta memperkuat pencegahan dan pemberantasan korupsi, narkoba, judi, dan penyeludupan.	Tata kelola Pemerintahan yang efektif dan berintegritas 6.Meningkatkan pembangunan berkelanjutan yang berwawasan lingkungan.	ASN Sekretariat DPRD	1 Laporan	225,750,000.00	SEKRETARIAT DPRD
	4	02	01	2.06	0009	Penyelenggaraan Rapat Koordinasi dan Konsultasi SKPD														
							Jumlah Laporan Penyelenggaraan Rapat Koordinasi dan Konsultasi SKPD	14 Laporan	1 Laporan	1 Laporan	1 Laporan	895,480,687.60	Kota Bandar Lampung, Semua Kecamatan, Semua Kel/Desa	PENDAPATAN ASLI DAERAH (PAD)	Memperkuat reformasi politik, hukum dan birokrasi, serta memperkuat pencegahan dan pemberantasan korupsi, narkoba, judi, dan penyeludupan.	Tata kelola Pemerintahan yang efektif dan berintegritas 6.Meningkatkan pembangunan berkelanjutan yang berwawasan lingkungan.	ASN Sekretariat DPRD	3 Laporan	940,254,721.98	SEKRETARIAT DPRD
	4	02	01	2.06	0010	Penatausahaan Arsip Dinamis pada SKPD														
							Jumlah Dokumen Penatausahaan Arsip Dinamis pada SKPD	5 Dokumen		-	1 Dokumen	100,000,000.00	Kota Bandar Lampung, Semua Kecamatan, Semua Kel/Desa	PENDAPATAN ASLI DAERAH (PAD)	Memperkuat reformasi politik, hukum dan birokrasi, serta memperkuat pencegahan dan pemberantasan korupsi, narkoba, judi, dan penyeludupan.	Tata kelola Pemerintahan yang efektif dan berintegritas 6.Meningkatkan pembangunan berkelanjutan yang berwawasan lingkungan.	ASN Sekretariat DPRD	1 Dokumen	105,000,000.00	SEKRETARIAT DPRD
	4	02	01	2.07		Pengadaan Barang Milik Daerah Penunjang Urusan Pemerintah Daerah	Persentase Pemenuhan Kebutuhan Dasar Pengadaan Barang Milik Daerah	80Persen	100 persen	80Persen	80 persen	3,442,220,690.00			Memperkuat reformasi politik, hukum dan birokrasi, serta memperkuat pencegahan dan pemberantasan korupsi, narkoba, judi, dan penyeludupan.	Tata kelola Pemerintahan yang efektif dan berintegritas 6.Meningkatkan pembangunan berkelanjutan yang berwawasan lingkungan.	ASN Sekretariat DPRD	80Persen	3,614,331,724.50	
	4	02	01	2.07	0002	Pengadaan Kendaraan Dinas Operasional atau Lapangan														
							Jumlah Unit Kendaraan Dinas Operasional atau Lapangan yang Disediakan	30 Unit	5 Unit	5 Unit	5 Unit	870,004,000.00	Kota Bandar Lampung, Semua Kecamatan, Semua Kel/Desa	PENDAPATAN ASLI DAERAH (PAD)	Memperkuat reformasi politik, hukum dan birokrasi, serta memperkuat pencegahan dan pemberantasan korupsi, narkoba, judi, dan penyeludupan.	Tata kelola Pemerintahan yang efektif dan berintegritas 6.Meningkatkan pembangunan berkelanjutan yang berwawasan lingkungan.	ASN Sekretariat DPRD	5 Unit	913,504,200.00	SEKRETARIAT DPRD
	4	02	01	2.07	0005	Pengadaan Mebel														
							Jumlah Paket Mebel yang Disediakan	478 Unit	54 unit	79 Unit	79 Unit	906,874,000.00	Kota Bandar Lampung, Semua Kecamatan, Semua Kel/Desa	PENDAPATAN ASLI DAERAH (PAD)	Memperkuat reformasi politik, hukum dan birokrasi, serta memperkuat pencegahan dan pemberantasan korupsi, narkoba, judi, dan penyeludupan.	Tata kelola Pemerintahan yang efektif dan berintegritas 6.Meningkatkan pembangunan berkelanjutan yang berwawasan lingkungan.	ASN Sekretariat DPRD	80 Unit	952,217,700.00	SEKRETARIAT DPRD
	4	02	01	2.07	0006	Pengadaan Peralatan dan Mesin Lainnya														
							Jumlah Unit Peralatan dan Mesin Lainnya yang Disediakan	352 Unit	29 unit	56 Unit	56 Unit	492,656,597.00	Kota Bandar Lampung, Semua Kecamatan, Semua Kel/Desa	PENDAPATAN ASLI DAERAH (PAD)	Memperkuat reformasi politik, hukum dan birokrasi, serta memperkuat pencegahan dan pemberantasan korupsi, narkoba, judi, dan penyeludupan.	Tata kelola Pemerintahan yang efektif dan berintegritas 6.Meningkatkan pembangunan berkelanjutan yang berwawasan lingkungan.	ASN Sekretariat DPRD	60 Unit	517,289,426.85	SEKRETARIAT DPRD
	4	02	01	2.07	0010	Pengadaan Sarana dan Prasarana Gedung Kantor atau Bangunan Lainnya														

No	Kode					Urusan / Bidang Urusan / Program / Outcome / Kegiatan / Sub Kegiatan	Indikator Program / Kegiatan / Sub Kegiatan	Target Akhir Periode Renstra OPD	Realisasi Capaian RENJA OPD Tahun 2024	Prakiraan Capaian Target RENJA OPD Tahun 2025	Capaian Kinerja Dan Kerangka Pendanaan						Kelompok Sasaran	Prakiraan Maju Rencana Tahun 2027		Perangkat Daerah Penanggung Jawab
											Target 2026	Pagu Indikatif (Rp)	Lokasi	Sumber Dana	Prioritas			Target	Pagu Indikatif (Rp)	
															Nasional	Daerah				
1	2					3	4	5	6	7	8	9	10	11	12	13	14	15	16	17
							Jumlah Unit Sarana dan Prasarana Gedung Kantor atau Bangunan Lainnya yang Disediakan		405 unit	452 Unit	452 Unit	1,172,686,093.00	Kota Bandar Lampung, Semua Kecamatan, Semua Kel/Desa	PENDAPATAN ASLI DAERAH (PAD)	Memperkuat reformasi politik, hukum dan birokrasi, serta memperkuat pencegahan dan pemberantasan korupsi, narkoba, judi, dan penyeludupan.	Tata kelola Pemerintahan yang efektif dan berintegritas 6.Meningkatkan pembangunan berkelanjutan yang berwawasan lingkungan.	ASN Sekretariat DPRD		1,231,320,397.65	SEKRETARIAT DPRD
	4	02	01	2.08		Penyediaan Jasa Penunjang Urusan Pemerintahan Daerah	Pemenuhan Jasa Penunjang Kebutuhan OPD	80Persen	100 persen	80 persen	80 persen	5,257,000,000.00			Memperkuat reformasi politik, hukum dan birokrasi, serta memperkuat pencegahan dan pemberantasan korupsi, narkoba, judi, dan penyeludupan.	Tata kelola Pemerintahan yang efektif dan berintegritas 6.Meningkatkan pembangunan berkelanjutan yang berwawasan lingkungan.	ASN Sekretariat DPRD	80Persen	5,695,318,079.64	
	4	02	01	2.08	0001	Penyediaan Jasa Surat Menyurat														
							Jumlah Laporan Penyediaan Jasa Surat Menyurat	5 Laporan		-	1 Laporan	24,000,000.00	Kota Bandar Lampung, Semua Kecamatan, Semua Kel/Desa	PENDAPATAN ASLI DAERAH (PAD)	Memperkuat reformasi politik, hukum dan birokrasi, serta memperkuat pencegahan dan pemberantasan korupsi, narkoba, judi, dan penyeludupan.	Tata kelola Pemerintahan yang efektif dan berintegritas 6.Meningkatkan pembangunan berkelanjutan yang berwawasan lingkungan.	ASN Sekretariat DPRD	1 Laporan	25,200,000.00	SEKRETARIAT DPRD
	4	02	01	2.08	0002	Penyediaan Jasa Komunikasi, Sumber Daya Air dan Listrik														
							Jumlah Laporan Penyediaan Jasa Komunikasi, Sumber Daya Air dan Listrik yang Disediakan	6 Laporan	1 Laporan	1 Laporan	1 Laporan	793,000,000.00	Kota Bandar Lampung, Semua Kecamatan, Semua Kel/Desa	PENDAPATAN ASLI DAERAH (PAD)	Memperkuat reformasi politik, hukum dan birokrasi, serta memperkuat pencegahan dan pemberantasan korupsi, narkoba, judi, dan penyeludupan.	Tata kelola Pemerintahan yang efektif dan berintegritas 6.Meningkatkan pembangunan berkelanjutan yang berwawasan lingkungan.	ASN Sekretariat DPRD	1 Laporan	908,118,079.64	SEKRETARIAT DPRD
	4	02	01	2.08	0004	Penyediaan Jasa Pelayanan Umum Kantor														
							Jumlah Laporan Penyediaan Jasa Pelayanan Umum Kantor yang Disediakan	6 Laporan	1 Laporan	1 Laporan	1 Laporan	4,440,000,000.00	Kota Bandar Lampung, Semua Kecamatan, Semua Kel/Desa	PENDAPATAN ASLI DAERAH (PAD)	Memperkuat reformasi politik, hukum dan birokrasi, serta memperkuat pencegahan dan pemberantasan korupsi, narkoba, judi, dan penyeludupan.	Tata kelola Pemerintahan yang efektif dan berintegritas 6.Meningkatkan pembangunan berkelanjutan yang berwawasan lingkungan.	ASN Sekretariat DPRD	1 Laporan	4,762,000,000.00	SEKRETARIAT DPRD
	4	02	01	2.09		Pemeliharaan Barang Milik Daerah Penunjang Urusan Pemerintahan Daerah	Persentase Pemenuhan Kebutuhan Dasar Pemeliharaan Barang Milik Daerah	80Persen	99 persen	80Persen	80 persen	3,191,213,168.00			Memperkuat reformasi politik, hukum dan birokrasi, serta memperkuat pencegahan dan pemberantasan korupsi, narkoba, judi, dan penyeludupan.	Tata kelola Pemerintahan yang efektif dan berintegritas 6.Meningkatkan pembangunan berkelanjutan yang berwawasan lingkungan.	ASN Sekretariat DPRD	80Persen	3,350,773,826.40	
	4	02	01	2.09	0001	Penyediaan Jasa Pemeliharaan, Biaya Pemeliharaan, dan Pajak Kendaraan Perorangan Dinas atau Kendaraan Dinas Jabatan														
							Jumlah Kendaraan Perorangan Dinas atau Kendaraan Dinas Jabatan yang Dipelihara dan dibayarkan Pajaknya	6 Unit	1 Unit	1 Unit	1 Unit	45,130,000.00	Kota Bandar Lampung, Semua Kecamatan, Semua Kel/Desa	PENDAPATAN ASLI DAERAH (PAD)	Memperkuat reformasi politik, hukum dan birokrasi, serta memperkuat pencegahan dan pemberantasan korupsi, narkoba, judi, dan penyeludupan.	Tata kelola Pemerintahan yang efektif dan berintegritas 6.Meningkatkan pembangunan berkelanjutan yang berwawasan lingkungan.	ASN Sekretariat DPRD	1 Unit	47,386,500.00	SEKRETARIAT DPRD
	4	02	01	2.09	0002	Penyediaan Jasa Pemeliharaan, Biaya Pemeliharaan, Pajak dan Perizinan Kendaraan Dinas Operasional atau Lapangan														
							Jumlah Kendaraan Dinas Operasional atau Lapangan yang Dipelihara dan dibayarkan Pajak dan Perizinannya	120 Unit	18 unit	20 Unit	20 Unit	384,000,000.00	Kota Bandar Lampung, Semua Kecamatan, Semua Kel/Desa	PENDAPATAN ASLI DAERAH (PAD)	Memperkuat reformasi politik, hukum dan birokrasi, serta memperkuat pencegahan dan pemberantasan korupsi, narkoba, judi, dan penyeludupan.	Tata kelola Pemerintahan yang efektif dan berintegritas 6.Meningkatkan pembangunan berkelanjutan yang berwawasan lingkungan.	ASN Sekretariat DPRD	20 Unit	403,200,000.00	SEKRETARIAT DPRD
	4	02	01	2.09	0005	Pemeliharaan Mebel														
							Jumlah Mebel yang Dipelihara	500 Unit		-	100 Unit	80,000,000.00	Kota Bandar Lampung, Semua Kecamatan, Semua Kel/Desa	PENDAPATAN ASLI DAERAH (PAD)	Memperkuat reformasi politik, hukum dan birokrasi, serta memperkuat pencegahan dan pemberantasan korupsi, narkoba, judi, dan penyeludupan.	Tata kelola Pemerintahan yang efektif dan berintegritas 6.Meningkatkan pembangunan berkelanjutan yang berwawasan lingkungan.	ASN Sekretariat DPRD	100 Unit	84,000,000.00	SEKRETARIAT DPRD
	4	02	01	2.09	0006	Pemeliharaan Peralatan dan Mesin Lainnya														
							Jumlah Peralatan dan Mesin Lainnya yang Dipelihara	1348 Unit	224 Unit	224 Unit	224 Unit	286,976,360.00	Kota Bandar Lampung, Semua Kecamatan, Semua Kel/Desa	PENDAPATAN ASLI DAERAH (PAD)	Memperkuat reformasi politik, hukum dan birokrasi, serta memperkuat pencegahan dan pemberantasan korupsi, narkoba, judi, dan penyeludupan.	Tata kelola Pemerintahan yang efektif dan berintegritas 6.Meningkatkan pembangunan berkelanjutan yang berwawasan lingkungan.	ASN Sekretariat DPRD	225 Unit	301,325,178.00	SEKRETARIAT DPRD
	4	02	01	2.09	0009	Pemeliharaan/Rehabilitasi Gedung Kantor dan Bangunan Lainnya														
							Jumlah Gedung Kantor dan Bangunan Lainnya yang Dipelihara/Direhabilitasi	6 Unit	1 Unit	1 Unit	1 Unit	1,395,106,808.00	Kota Bandar Lampung, Semua Kecamatan, Semua Kel/Desa	PENDAPATAN ASLI DAERAH (PAD)	Memperkuat reformasi politik, hukum dan birokrasi, serta memperkuat pencegahan dan pemberantasan korupsi, narkoba, judi, dan penyeludupan.	Tata kelola Pemerintahan yang efektif dan berintegritas 6.Meningkatkan pembangunan berkelanjutan yang berwawasan lingkungan.	ASN Sekretariat DPRD	1 Unit	1,464,862,148.40	SEKRETARIAT DPRD
	4	02	01	2.09	0011	Pemeliharaan/Rehabilitasi Sarana dan Prasarana Pendukung Gedung Kantor atau Bangunan Lainnya														
							Jumlah Sarana dan Prasarana Pendukung Gedung Kantor atau Bangunan Lainnya yang Dipelihara/Direhabilitasi	5 Unit		-	1 Unit	1,000,000,000.00	Kota Bandar Lampung, Semua Kecamatan, Semua Kel/Desa	PENDAPATAN ASLI DAERAH (PAD)	Memperkuat reformasi politik, hukum dan birokrasi, serta memperkuat pencegahan dan pemberantasan korupsi, narkoba, judi, dan penyeludupan.	Tata kelola Pemerintahan yang efektif dan berintegritas 6.Meningkatkan pembangunan berkelanjutan yang berwawasan lingkungan.	ASN Sekretariat DPRD	1 Unit	1,050,000,000.00	SEKRETARIAT DPRD
	4	02	01	2.15		Layanan Keuangan dan Kesejahteraan DPRD	Persentase Pemenuhan Kebutuhan Layanan Keuangan dan Kesejahteraan DPRD	80Persen	97 persen	80 persen	80 persen	43,309,411,715.00			Memperkuat reformasi politik, hukum dan birokrasi, serta memperkuat pencegahan dan pemberantasan korupsi, narkoba, judi, dan penyeludupan.	6.Meningkatkan pembangunan berkelanjutan yang berwawasan lingkungan.	ASN Sekretariat DPRD	80Persen	41,904,882,300.75	
	4	02	01	2.15	0001	Penyelenggaraan Administrasi Keuangan DPRD														
							Jumlah Anggota DPRD yang Menerima Hak Keuangan DPRD	300 Orang/Bulan	50 Orang/Bulan	50 Orang/Bulan	50 Orang/Bulan	41,925,911,715.00	Kota Bandar Lampung, Semua Kecamatan, Semua Kel/Desa	PENDAPATAN ASLI DAERAH (PAD)	Memperkuat reformasi politik, hukum dan birokrasi, serta memperkuat pencegahan dan pemberantasan korupsi, narkoba, judi, dan penyeludupan.	6.Meningkatkan pembangunan berkelanjutan yang berwawasan lingkungan.	ASN Sekretariat DPRD	50 Orang/Bulan	40,452,207,300.75	SEKRETARIAT DPRD
	4	02	01	2.15	0002	Penyediaan Pakaian Dinas dan Atribut DPRD														

No	Kode					Urusan / Bidang Urusan / Program / Outcome / Kegiatan / Sub Kegiatan	Indikator Program / Kegiatan / Sub Kegiatan	Target Akhir Periode Renstra OPD	Realisasi Capaian RENJA OPD Tahun 2024	Prakiraan Capaian Target RENJA OPD Tahun 2025	Capaian Kinerja Dan Kerangka Pendanaan						Kelompok Sasaran	Prakiraan Maju Rencana Tahun 2027		Perangkat Daerah Penanggung Jawab
											Target 2026	Pagu Indikatif (Rp)	Lokasi	Sumber Dana	Prioritas			Target	Pagu Indikatif (Rp)	
															Nasional	Daerah				
1	2					3	4	5	6	7	8	9	10	11	12	13	14	15	16	17
							Jumlah Paket Pakaian Dinas dan Atribut DPRD yang Disediakan	36 Paket	3 paket	6 Paket	6 Paket	1,233,500,000.00	Kota Bandar Lampung, Semua Kecamatan, Semua Kel/Desa	PENDAPATAN ASLI DAERAH (PAD)	Memperkuat reformasi politik, hukum dan birokrasi, serta memperkuat pencegahan dan pemberantasan korupsi, narkoba, judi, dan penyeludupan.	Tata kelola Pemerintahan yang efektif dan berintegritas	ASN Sekretariat DPRD	6 Paket	1,295,175,000.00	SEKRETARIAT DPRD
	4	02	01	2.15	0003	Pelaksanaan Medical Check Up DPRD														
							Jumlah Orang yang Mengikuti Medical Check Up DPRD	300 Orang	50 Orang	50 Orang	50 Orang	150,000,000.00	Kota Bandar Lampung, Semua Kecamatan, Semua Kel/Desa	PENDAPATAN ASLI DAERAH (PAD)	Memperkuat reformasi politik, hukum dan birokrasi, serta memperkuat pencegahan dan pemberantasan korupsi, narkoba, judi, dan penyeludupan.	Tata kelola Pemerintahan yang efektif dan berintegritas 6.Meningkatkan pembangunan berkelanjutan yang berwawasan lingkungan.	ASN Sekretariat DPRD	50 Orang	157,500,000.00	SEKRETARIAT DPRD
	4	02	01	2.16		Layanan Administrasi DPRD	Persentase Pemenuhan Kebutuhan Layanan Administrasi DPRD	80Persen	100 persen	80 persen	80 persen	2,797,019,135.00			Memperkuat reformasi politik, hukum dan birokrasi, serta memperkuat pencegahan dan pemberantasan korupsi, narkoba, judi, dan penyeludupan.	Tata kelola Pemerintahan yang efektif dan berintegritas 6.Meningkatkan pembangunan berkelanjutan yang berwawasan lingkungan.	ASN Sekretariat DPRD	80Persen	2,936,870,091.75	
	4	02	01	2.16	0001	Penyelenggaraan Administrasi Keanggotaan DPRD														
							Jumlah Dokumen Hasil Penyelenggaraan Administrasi Keanggotaan DPRD	6 Dokumen	1 Dokumen	1 Dokumen	1 Dokumen	800,999,946.00	Kota Bandar Lampung, Semua Kecamatan, Semua Kel/Desa	PENDAPATAN ASLI DAERAH (PAD)	Memperkuat reformasi politik, hukum dan birokrasi, serta memperkuat pencegahan dan pemberantasan korupsi, narkoba, judi, dan penyeludupan.	Tata kelola Pemerintahan yang efektif dan berintegritas 6.Meningkatkan pembangunan berkelanjutan yang berwawasan lingkungan.	ASN Sekretariat DPRD	1 Dokumen	841,049,943.30	SEKRETARIAT DPRD
	4	02	01	2.16	0002	Fasilitasi Fraksi DPRD														
							Jumlah Laporan Hasil Fasilitasi Fraksi DPRD	6 Laporan	1 Laporan	1 Laporan	1 Laporan	48,997,689.00	Kota Bandar Lampung, Semua Kecamatan, Semua Kel/Desa	PENDAPATAN ASLI DAERAH (PAD)	Memperkuat reformasi politik, hukum dan birokrasi, serta memperkuat pencegahan dan pemberantasan korupsi, narkoba, judi, dan penyeludupan.	Tata kelola Pemerintahan yang efektif dan berintegritas 6.Meningkatkan pembangunan berkelanjutan yang berwawasan lingkungan.	ASN Sekretariat DPRD	1 Laporan	51,447,573.45	SEKRETARIAT DPRD
	4	02	01	2.16	0003	Fasilitasi Rapat Koordinasi dan Konsultasi DPRD														
							Jumlah Laporan Hasil Fasilitasi Rapat Koordinasi dan Konsultasi DPRD	18 Laporan	3 Laporan	3 Laporan	3 Laporan	867,808,404.00	Kota Bandar Lampung, Semua Kecamatan, Semua Kel/Desa	PENDAPATAN ASLI DAERAH (PAD)	Memperkuat reformasi politik, hukum dan birokrasi, serta memperkuat pencegahan dan pemberantasan korupsi, narkoba, judi, dan penyeludupan.	Tata kelola Pemerintahan yang efektif dan berintegritas 6.Meningkatkan pembangunan berkelanjutan yang berwawasan lingkungan.	ASN Sekretariat DPRD	3 Laporan	911,198,824.20	SEKRETARIAT DPRD
	4	02	01	2.16	0004	Penyediaan Kebutuhan Rumah Tangga DPRD														
							Jumlah Paket Kebutuhan Rumah Tangga DPRD yang Disediakan	6 Paket	1 Paket	1 Paket	1 Paket	1,079,213,096.00	Kota Bandar Lampung, Semua Kecamatan, Semua Kel/Desa	PENDAPATAN ASLI DAERAH (PAD)	Memperkuat reformasi politik, hukum dan birokrasi, serta memperkuat pencegahan dan pemberantasan korupsi, narkoba, judi, dan penyeludupan.	Tata kelola Pemerintahan yang efektif dan berintegritas 6.Meningkatkan pembangunan berkelanjutan yang berwawasan lingkungan.	ASN Sekretariat DPRD	1 Paket	1,133,173,750.80	SEKRETARIAT DPRD
143	4	02	02			PROGRAM DUKUNGAN PELAKSANAAN TUGAS DAN FUNGSI DPRD	1. Ketetapan Penetapan PERDA APBD Tahun N. 2. Persentase Penetapan RANPERDA Tahun N. 3. Persentase Pengawasan Penyelenggaraan Pemerintahan	80 persen	80 persen	80 persen	80 persen	58,122,466,975.67						80 persen	61,017,875,397.00	
	4	02	02	2.01		Pembentukan Peraturan Daerah dan Peraturan DPRD	Persentase Pelaksanaan Kegiatan Pembentukan Perda dan Peraturan DPRD	80Persen	94 persen	80 persen	80 persen	6,349,475,488.00			Memperkuat reformasi politik, hukum dan birokrasi, serta memperkuat pencegahan dan pemberantasan korupsi, narkoba, judi, dan penyeludupan.	Tata kelola Pemerintahan yang efektif dan berintegritas 6.Meningkatkan pembangunan berkelanjutan yang berwawasan lingkungan.	Masyarakat Kota Bandar Lampung	80Persen	8,349,475,488.00	
	4	02	02	2.01	0001	Penyusunan dan Pembahasan Program Pembentukan Peraturan Daerah														
							Jumlah Dokumen Hasil Penyusunan dan Pembahasan Program Pembentukan Peraturan Daerah	6 Dokumen	1 Dokumen	1 Dokumen	1 Dokumen	1,273,768,012.00	Kota Bandar Lampung, Semua Kecamatan, Semua Kel/Desa	PENDAPATAN ASLI DAERAH (PAD)	Memperkuat reformasi politik, hukum dan birokrasi, serta memperkuat pencegahan dan pemberantasan korupsi, narkoba, judi, dan penyeludupan.	Tata kelola Pemerintahan yang efektif dan berintegritas 6.Meningkatkan pembangunan berkelanjutan yang berwawasan lingkungan.	Masyarakat Kota Bandar Lampung	1 Dokumen	1,273,768,012.00	SEKRETARIAT DPRD
	4	02	02	2.01	0002	Pembahasan Rancangan Peraturan Daerah														
							Jumlah Dokumen Hasil Pembahasan Rancangan Peraturan Daerah	63 Dokumen	7 Dokumen	9 Dokumen	9 Dokumen	3,275,707,476.00	Kota Bandar Lampung, Semua Kecamatan, Semua Kel/Desa	PENDAPATAN ASLI DAERAH (PAD)	Memperkuat reformasi politik, hukum dan birokrasi, serta memperkuat pencegahan dan pemberantasan korupsi, narkoba, judi, dan penyeludupan.	Tata kelola Pemerintahan yang efektif dan berintegritas 6.Meningkatkan pembangunan berkelanjutan yang berwawasan lingkungan.	Masyarakat Kota Bandar Lampung	11 Dokumen	4,275,707,476.00	SEKRETARIAT DPRD
	4	02	02	2.01	0003	Penyelenggaraan Kajian Perundang-Undangan														
							Jumlah Dokumen Kajian Perundang-Undangan	32 Dokumen	2 Dokumen	4 Dokumen	4 Dokumen	300,000,000.00	Kota Bandar Lampung, Semua Kecamatan, Semua Kel/Desa	PENDAPATAN ASLI DAERAH (PAD)	Memperkuat reformasi politik, hukum dan birokrasi, serta memperkuat pencegahan dan pemberantasan korupsi, narkoba, judi, dan penyeludupan.	Tata kelola Pemerintahan yang efektif dan berintegritas 6.Meningkatkan pembangunan berkelanjutan yang berwawasan lingkungan.	Masyarakat Kota Bandar Lampung	6 Dokumen	300,000,000.00	SEKRETARIAT DPRD
	4	02	02	2.01	0004	Fasilitasi Penyusunan Penjelasan/Keterangan Naskah Akademik														
							Jumlah Dokumen Hasil Penyusunan Penjelasan atau Keterangan dan/atau Naskah Akademik yang Difasilitasi	40 Dokumen	6 Dokumen	6 Dokumen	6 Dokumen	450,000,000.00	Kota Bandar Lampung, Semua Kecamatan, Semua Kel/Desa	PENDAPATAN ASLI DAERAH (PAD)	Memperkuat reformasi politik, hukum dan birokrasi, serta memperkuat pencegahan dan pemberantasan korupsi, narkoba, judi, dan penyeludupan.	Tata kelola Pemerintahan yang efektif dan berintegritas 6.Meningkatkan pembangunan berkelanjutan yang berwawasan lingkungan.	Masyarakat Kota Bandar Lampung	7 Dokumen	450,000,000.00	SEKRETARIAT DPRD
	4	02	02	2.01	0005	Penyusunan Tata Tertib DPRD														
							Jumlah Dokumen Tata Tertib DPRD yang Disusun	6 Dokumen	1 Dokumen	1 Dokumen	1 Dokumen	50,000,000.00	Kota Bandar Lampung, Semua Kecamatan, Semua Kel/Desa	PENDAPATAN ASLI DAERAH (PAD)	Memperkuat reformasi politik, hukum dan birokrasi, serta memperkuat pencegahan dan pemberantasan korupsi, narkoba, judi, dan penyeludupan.	Tata kelola Pemerintahan yang efektif dan berintegritas 6.Meningkatkan pembangunan berkelanjutan yang berwawasan lingkungan.	Masyarakat Kota Bandar Lampung	1 Dokumen	50,000,000.00	SEKRETARIAT DPRD
	4	02	02	2.01	0006	Sosialisasi Peraturan Daerah yang Dilakukan Bersama oleh DPRD dan Pemerintah Daerah														

No	Kode					Urusan / Bidang Urusan / Program / Outcome / Kegiatan / Sub Kegiatan	Indikator Program / Kegiatan / Sub Kegiatan	Target Akhir Periode Renstra OPD	Realisasi Capaian RENJA OPD Tahun 2024	Prakiraan Capaian Target RENJA OPD Tahun 2025	Capaian Kinerja Dan Kerangka Pendanaan						Kelompok Sasaran	Prakiraan Maju Rencana Tahun 2027		Perangkat Daerah Penanggung Jawab
											Target 2026	Pagu Indikatif (Rp)	Lokasi	Sumber Dana	Prioritas			Target	Pagu Indikatif (Rp)	
															Nasional	Daerah				
1	2					3	4	5	6	7	8	9	10	11	12	13	14	15	16	17
							Jumlah Orang yang Mengikuti Sosialisasi Peraturan Daerah yang Dilakukan Bersama oleh DPRD dan Pemerintah Daerah	11800 Orang		-	2000 Orang	1,000,000,000.00	Kota Bandar Lampung, Semua Kecamatan, Semua Kel/Desa	PENDAPATAN ASLI DAERAH (PAD)	Memperkuat reformasi politik, hukum dan birokrasi, serta memperkuat pencegahan dan pemberantasan korupsi, narkoba, judi, dan penyeludupan.	Tata kelola Pemerintahan yang efektif dan berintegritas 6.Meningkatkan pembangunan berkelanjutan yang berwawasan lingkungan.	Masyarakat Kota Bandar Lampung	2400 Orang	2,000,000,000.00	SEKRETARIAT DPRD
	4	02	02	2.02		Pembahasan Kebijakan Anggaran	Persentase Pelaksanaan Pembahasan Kebijakan Anggaran	100Persen	100Persen	100Persen	100 persen	4,070,292,362.00			Memperkuat reformasi politik, hukum dan birokrasi, serta memperkuat pencegahan dan pemberantasan korupsi, narkoba, judi, dan penyeludupan.	Tata kelola Pemerintahan yang efektif dan berintegritas 6.Meningkatkan pembangunan berkelanjutan yang berwawasan lingkungan.	Masyarakat Kota Bandar Lampung	100Persen	4,070,292,362.00	
	4	02	02	2.02	0001	Pembahasan KUA dan PPAS														
							Jumlah Dokumen Hasil Pembahasan KUA dan PPAS	6 Dokumen	1 Dokumen	1 Dokumen	1 Dokumen	815,000,884.00	Kota Bandar Lampung, Semua Kecamatan, Semua Kel/Desa	PENDAPATAN ASLI DAERAH (PAD)	Memperkuat reformasi politik, hukum dan birokrasi, serta memperkuat pencegahan dan pemberantasan korupsi, narkoba, judi, dan penyeludupan.	Tata kelola Pemerintahan yang efektif dan berintegritas 6.Meningkatkan pembangunan berkelanjutan yang berwawasan lingkungan.	Masyarakat Kota Bandar Lampung	1 Dokumen	815,000,884.00	SEKRETARIAT DPRD
	4	02	02	2.02	0002	Pembahasan Perubahan KUA dan Perubahan PPAS														
							Jumlah Dokumen Hasil Pembahasan Perubahan KUA dan Perubahan PPAS	6 Dokumen	1 Dokumen	1 Dokumen	1 Dokumen	814,172,435.00	Kota Bandar Lampung, Semua Kecamatan, Semua Kel/Desa	PENDAPATAN ASLI DAERAH (PAD)	Memperkuat reformasi politik, hukum dan birokrasi, serta memperkuat pencegahan dan pemberantasan korupsi, narkoba, judi, dan penyeludupan.	Tata kelola Pemerintahan yang efektif dan berintegritas 6.Meningkatkan pembangunan berkelanjutan yang berwawasan lingkungan.	Masyarakat Kota Bandar Lampung	1 Dokumen	814,172,435.00	SEKRETARIAT DPRD
	4	02	02	2.02	0003	Pembahasan APBD														
							Jumlah Dokumen Hasil Pembahasan APBD	6 Dokumen	1 Dokumen	1 Dokumen	1 Dokumen	810,655,890.00	Kota Bandar Lampung, Semua Kecamatan, Semua Kel/Desa	PENDAPATAN ASLI DAERAH (PAD)	Memperkuat reformasi politik, hukum dan birokrasi, serta memperkuat pencegahan dan pemberantasan korupsi, narkoba, judi, dan penyeludupan.	Tata kelola Pemerintahan yang efektif dan berintegritas 6.Meningkatkan pembangunan berkelanjutan yang berwawasan lingkungan.	Masyarakat Kota Bandar Lampung	1 Dokumen	810,655,890.00	SEKRETARIAT DPRD
	4	02	02	2.02	0004	Pembahasan APBD Perubahan														
							Jumlah Dokumen Hasil Pembahasan APBD Perubahan	6 Dokumen	1 Dokumen	1 Dokumen	0 Dokumen	814,460,522.00	Kota Bandar Lampung, Semua Kecamatan, Semua Kel/Desa	PENDAPATAN ASLI DAERAH (PAD)	Memperkuat reformasi politik, hukum dan birokrasi, serta memperkuat pencegahan dan pemberantasan korupsi, narkoba, judi, dan penyeludupan.	Tata kelola Pemerintahan yang efektif dan berintegritas 6.Meningkatkan pembangunan berkelanjutan yang berwawasan lingkungan.	Masyarakat Kota Bandar Lampung	1 Dokumen	814,460,522.00	SEKRETARIAT DPRD
	4	02	02	2.02	0006	Pembahasan Pertanggungjawaban APBD														
							Jumlah Dokumen Hasil Pembahasan Pertanggungjawaban APBD	6 Dokumen	1 Dokumen	1 Dokumen	1 Dokumen	816,002,631.00	Kota Bandar Lampung, Semua Kecamatan, Semua Kel/Desa	PENDAPATAN ASLI DAERAH (PAD)	Memperkuat reformasi politik, hukum dan birokrasi, serta memperkuat pencegahan dan pemberantasan korupsi, narkoba, judi, dan penyeludupan.	Tata kelola Pemerintahan yang efektif dan berintegritas 6.Meningkatkan pembangunan berkelanjutan yang berwawasan lingkungan.	Masyarakat Kota Bandar Lampung	1 Dokumen	816,002,631.00	SEKRETARIAT DPRD
	4	02	02	2.03		Pengawasan Penyelenggaraan Pemerintahan	Persentase Pelaksanaan Kegiatan Pengawasan Penyelenggaraan Pemerintahan	80Persen	100 persen	80 persen	80 persen	5,875,941,671.00			Memperkuat reformasi politik, hukum dan birokrasi, serta memperkuat pencegahan dan pemberantasan korupsi, narkoba, judi, dan penyeludupan.	Tata kelola Pemerintahan yang efektif dan berintegritas 6.Meningkatkan pembangunan berkelanjutan yang berwawasan lingkungan.	Masyarakat Kota Bandar Lampung	80Persen	5,875,941,671.00	
	4	02	02	2.03	0001	Pengawasan Urusan Pemerintahan Bidang Pemerintahan dan Hukum														
							Jumlah Laporan Hasil Pengawasan Urusan Pemerintahan Bidang Pemerintahan dan Hukum	18 Laporan	3 Laporan	3 Laporan	3 Laporan	895,926,683.00	Kota Bandar Lampung, Semua Kecamatan, Semua Kel/Desa	PENDAPATAN ASLI DAERAH (PAD)	Memperkuat reformasi politik, hukum dan birokrasi, serta memperkuat pencegahan dan pemberantasan korupsi, narkoba, judi, dan penyeludupan.	Tata kelola Pemerintahan yang efektif dan berintegritas 6.Meningkatkan pembangunan berkelanjutan yang berwawasan lingkungan.	Masyarakat Kota Bandar Lampung	3 Laporan	895,926,683.00	SEKRETARIAT DPRD
	4	02	02	2.03	0002	Pengawasan Urusan Pemerintahan Bidang Infrastruktur														
							Jumlah Laporan Hasil Pengawasan Urusan Pemerintahan Bidang Infrastruktur	18 Laporan	3 Laporan	3 Laporan	3 Laporan	805,011,232.00	Kota Bandar Lampung, Semua Kecamatan, Semua Kel/Desa	PENDAPATAN ASLI DAERAH (PAD)	Memperkuat reformasi politik, hukum dan birokrasi, serta memperkuat pencegahan dan pemberantasan korupsi, narkoba, judi, dan penyeludupan.	Tata kelola Pemerintahan yang efektif dan berintegritas 6.Meningkatkan pembangunan berkelanjutan yang berwawasan lingkungan.	Masyarakat Kota Bandar Lampung	3 Laporan	805,011,232.00	SEKRETARIAT DPRD
	4	02	02	2.03	0003	Pengawasan Urusan Pemerintahan Bidang Kesejahteraan Rakyat														
							Jumlah Laporan Pengawasan Urusan Pemerintahan Bidang Kesejahteraan Rakyat	18 Laporan	3 Laporan	3 Laporan	3 Laporan	942,429,475.00	Kota Bandar Lampung, Semua Kecamatan, Semua Kel/Desa	PENDAPATAN ASLI DAERAH (PAD)	Memperkuat reformasi politik, hukum dan birokrasi, serta memperkuat pencegahan dan pemberantasan korupsi, narkoba, judi, dan penyeludupan.	Tata kelola Pemerintahan yang efektif dan berintegritas 6.Meningkatkan pembangunan berkelanjutan yang berwawasan lingkungan.	Masyarakat Kota Bandar Lampung	3 Laporan	942,429,475.00	SEKRETARIAT DPRD
	4	02	02	2.03	0004	Pengawasan Urusan Pemerintahan Bidang Perekonomian														
							Jumlah Laporan Hasil Pengawasan Urusan Pemerintahan Bidang Perekonomian	18 Laporan	3 Laporan	3 Laporan	3 Laporan	849,397,308.00	Kota Bandar Lampung, Semua Kecamatan, Semua Kel/Desa	PENDAPATAN ASLI DAERAH (PAD)	Memperkuat reformasi politik, hukum dan birokrasi, serta memperkuat pencegahan dan pemberantasan korupsi, narkoba, judi, dan penyeludupan.	Tata kelola Pemerintahan yang efektif dan berintegritas 6.Meningkatkan pembangunan berkelanjutan yang berwawasan lingkungan.	Masyarakat Kota Bandar Lampung	3 Laporan	849,397,308.00	SEKRETARIAT DPRD
	4	02	02	2.03	0006	Pengawasan Tindak Lanjut Hasil Pemeriksaan Laporan Keuangan oleh Badan Pemeriksa Keuangan														
							Jumlah Dokumen Hasil Pengawasan Tindak Lanjut Hasil Pemeriksaan Laporan Keuangan oleh Badan Pemeriksa Keuangan	18 Dokumen	3 Dokumen	3 Dokumen	3 Dokumen	1,705,250,419.00	Kota Bandar Lampung, Semua Kecamatan, Semua Kel/Desa	PENDAPATAN ASLI DAERAH (PAD)	Memperkuat reformasi politik, hukum dan birokrasi, serta memperkuat pencegahan dan pemberantasan korupsi, narkoba, judi, dan penyeludupan.	Tata kelola Pemerintahan yang efektif dan berintegritas 6.Meningkatkan pembangunan berkelanjutan yang berwawasan lingkungan.	Masyarakat Kota Bandar Lampung	3 Dokumen	1,705,250,419.00	SEKRETARIAT DPRD
	4	02	02	2.03	0007	Pengawasan Penggunaan Anggaran														
							Jumlah Dokumen Hasil Pengawasan Penggunaan Anggaran	6 Dokumen	1 Dokumen	1 Dokumen	1 Dokumen	17,021,689.00	Kota Bandar Lampung, Semua Kecamatan, Semua Kel/Desa	PENDAPATAN ASLI DAERAH (PAD)	Memperkuat reformasi politik, hukum dan birokrasi, serta memperkuat pencegahan dan pemberantasan korupsi, narkoba, judi, dan penyeludupan.	Tata kelola Pemerintahan yang efektif dan berintegritas 6.Meningkatkan pembangunan berkelanjutan yang berwawasan lingkungan.	Masyarakat Kota Bandar Lampung	1 Dokumen	17,021,689.00	SEKRETARIAT DPRD

No	Kode					Urusan / Bidang Urusan / Program / Outcome / Kegiatan / Sub Kegiatan	Indikator Program / Kegiatan / Sub Kegiatan	Target Akhir Periode Renstra OPD	Realisasi Capaian RENJA OPD Tahun 2024	Prakiraan Capaian Target RENJA OPD Tahun 2025	Capaian Kinerja Dan Kerangka Pendanaan						Kelompok Sasaran	Prakiraan Maju Rencana Tahun 2027		Perangkat Daerah Penanggung Jawab
											Target 2026	Pagu Indikatif (Rp)	Lokasi	Sumber Dana	Prioritas			Target	Pagu Indikatif (Rp)	
															Nasional	Daerah				
1	2					3	4	5	6	7	8	9	10	11	12	13	14	15	16	17
	4	02	02	2.03	0008	Pembahasan Laporan Keterangan Pertanggungjawaban Kepala Daerah														
							Jumlah Rekomendasi Hasil Pembahasan Laporan Keterangan Pertanggungjawaban Kepala Daerah	6 Dokumen	1 Dokumen	1 Dokumen	1 Dokumen	660,904,865.00	Kota Bandar Lampung, Semua Kecamatan, Semua Kel/Desa	PENDAPATAN ASLI DAERAH (PAD)	Memperkuat reformasi politik, hukum dan birokrasi, serta memperkuat pencegahan dan pemberantasan korupsi, narkoba, judi, dan penyeludupan.	Tata kelola Pemerintahan yang efektif dan berintegritas 6.Meningkatkan pembangunan berkelanjutan yang berwawasan lingkungan.	Masyarakat Kota Bandar Lampung	1 Dokumen	660,904,865.00	SEKRETARIAT DPRD
	4	02	02	2.04		Peningkatan Kapasitas DPRD	Persentase Pelaksanaan Kegiatan Peningkatan Kapasitas DPRD	80Persen	100 persen	80Persen	80 persen	31,949,126,512.67			Memperkuat reformasi politik, hukum dan birokrasi, serta memperkuat pencegahan dan pemberantasan korupsi, narkoba, judi, dan penyeludupan.	Tata kelola Pemerintahan yang efektif dan berintegritas 6.Meningkatkan pembangunan berkelanjutan yang berwawasan lingkungan.	Masyarakat Kota Bandar Lampung	80Persen	30,844,534,934.00	
	4	02	02	2.04	0001	Orientasi DPRD														
							Jumlah Dokumen Hasil Penyelenggaraan Orientasi DPRD	6 Dokumen	1 Dokumen	1 Dokumen	1 Dokumen	50,000,103.00	Kota Bandar Lampung, Semua Kecamatan, Semua Kel/Desa	PENDAPATAN ASLI DAERAH (PAD)	Memperkuat reformasi politik, hukum dan birokrasi, serta memperkuat pencegahan dan pemberantasan korupsi, narkoba, judi, dan penyeludupan.	Tata kelola Pemerintahan yang efektif dan berintegritas 6.Meningkatkan pembangunan berkelanjutan yang berwawasan lingkungan.	Masyarakat Kota Bandar Lampung	1 Dokumen	50,000,103.00	SEKRETARIAT DPRD
	4	02	02	2.04	0002	Pendalaman Tugas DPRD														
							Jumlah Dokumen Hasil Pendalaman Tugas DPRD	36 Dokumen	6 Dokumen	6 Dokumen	6 Dokumen	3,050,997,423.00	Kota Bandar Lampung, Semua Kecamatan, Semua Kel/Desa	PENDAPATAN ASLI DAERAH (PAD)	Memperkuat reformasi politik, hukum dan birokrasi, serta memperkuat pencegahan dan pemberantasan korupsi, narkoba, judi, dan penyeludupan.	Tata kelola Pemerintahan yang efektif dan berintegritas 6.Meningkatkan pembangunan berkelanjutan yang berwawasan lingkungan.	Masyarakat Kota Bandar Lampung	6 Dokumen	4,050,997,423.00	SEKRETARIAT DPRD
	4	02	02	2.04	0004	Penyediaan Kelompok Pakar dan Tim Ahli														
							Jumlah Orang dalam Kelompok Pakar dan Tim Ahli	216 Orang	36 Orang	36 Orang	36 Orang	1,728,000,000.00	Kota Bandar Lampung, Semua Kecamatan, Semua Kel/Desa	PENDAPATAN ASLI DAERAH (PAD)	Memperkuat reformasi politik, hukum dan birokrasi, serta memperkuat pencegahan dan pemberantasan korupsi, narkoba, judi, dan penyeludupan.	Tata kelola Pemerintahan yang efektif dan berintegritas 6.Meningkatkan pembangunan berkelanjutan yang berwawasan lingkungan.	Masyarakat Kota Bandar Lampung	36 Orang	1,728,000,000.00	SEKRETARIAT DPRD
	4	02	02	2.04	0005	Penyediaan Tenaga Ahli Fraksi														
							Jumlah Tenaga Ahli Fraksi	48 Orang	8 Orang	8 Orang	8 Orang	384,000,000.00	Kota Bandar Lampung, Semua Kecamatan, Semua Kel/Desa	PENDAPATAN ASLI DAERAH (PAD)	Memperkuat reformasi politik, hukum dan birokrasi, serta memperkuat pencegahan dan pemberantasan korupsi, narkoba, judi, dan penyeludupan.	Tata kelola Pemerintahan yang efektif dan berintegritas 6.Meningkatkan pembangunan berkelanjutan yang berwawasan lingkungan.	Masyarakat Kota Bandar Lampung	8 Orang	384,000,000.00	SEKRETARIAT DPRD
	4	02	02	2.04	0006	Penyelenggaraan Hubungan Masyarakat														
							Jumlah Dokumen Hasil Penyelenggaraan Hubungan Masyarakat	72 Dokumen	5 Dokumen	12 Dokumen	12 Dokumen	25,176,414,670.67	Kota Bandar Lampung, Semua Kecamatan, Semua Kel/Desa	PENDAPATAN ASLI DAERAH (PAD)	Memperkuat reformasi politik, hukum dan birokrasi, serta memperkuat pencegahan dan pemberantasan korupsi, narkoba, judi, dan penyeludupan.	Tata kelola Pemerintahan yang efektif dan berintegritas 6.Meningkatkan pembangunan berkelanjutan yang berwawasan lingkungan.	Masyarakat Kota Bandar Lampung	12 Dokumen	23,071,823,092.00	SEKRETARIAT DPRD
	4	02	02	2.04	0007	Penyusunan Program Kerja DPRD														
							Jumlah Dokumen Rencana Kerja DPRD	6 Dokumen	1 Dokumen	1 Dokumen	1 Dokumen	100,000,000.00	Kota Bandar Lampung, Semua Kecamatan, Semua Kel/Desa	PENDAPATAN ASLI DAERAH (PAD)	Memperkuat reformasi politik, hukum dan birokrasi, serta memperkuat pencegahan dan pemberantasan korupsi, narkoba, judi, dan penyeludupan.	Tata kelola Pemerintahan yang efektif dan berintegritas 6.Meningkatkan pembangunan berkelanjutan yang berwawasan lingkungan.	Masyarakat Kota Bandar Lampung	1 Dokumen	100,000,000.00	SEKRETARIAT DPRD
	4	02	02	2.04	0008	Publikasi dan Dokumentasi DPRD														
							Jumlah Dokumen Publikasi dan Dokumentasi DPRD	34 Dokumen		4 Dokumen	4 Dokumen	1,459,714,316.00	Kota Bandar Lampung, Semua Kecamatan, Semua Kel/Desa	PENDAPATAN ASLI DAERAH (PAD)	Memperkuat reformasi politik, hukum dan birokrasi, serta memperkuat pencegahan dan pemberantasan korupsi, narkoba, judi, dan penyeludupan.	Tata kelola Pemerintahan yang efektif dan berintegritas 6.Meningkatkan pembangunan berkelanjutan yang berwawasan lingkungan.	Masyarakat Kota Bandar Lampung	6 Dokumen	1,459,714,316.00	SEKRETARIAT DPRD
	4	02	02	2.05		Penyerapan dan Penghimpunan Aspirasi Masyarakat	Persentase Pelaksanaan Kegiatan Penyerapan dan Penghimpunan Aspirasi Masyarakat	80Persen	80Persen	80Persen	80 persen	1,415,801,242.00			Memperkuat reformasi politik, hukum dan birokrasi, serta memperkuat pencegahan dan pemberantasan korupsi, narkoba, judi, dan penyeludupan.	Tata kelola Pemerintahan yang efektif dan berintegritas 6.Meningkatkan pembangunan berkelanjutan yang berwawasan lingkungan.	Masyarakat Kota Bandar Lampung	80Persen	2,415,801,242.00	
	4	02	02	2.05	0001	Kunjungan Kerja dalam Daerah														
							Jumlah Laporan Hasil Kunjungan Kerja DPRD	6 Laporan	-	1 Laporan	1 Laporan	100,000,000.00	Kota Bandar Lampung, Semua Kecamatan, Semua Kel/Desa	PENDAPATAN ASLI DAERAH (PAD)	Memperkuat reformasi politik, hukum dan birokrasi, serta memperkuat pencegahan dan pemberantasan korupsi, narkoba, judi, dan penyeludupan.	Tata kelola Pemerintahan yang efektif dan berintegritas 6.Meningkatkan pembangunan berkelanjutan yang berwawasan lingkungan.	Masyarakat Kota Bandar Lampung	1 Laporan	100,000,000.00	SEKRETARIAT DPRD
	4	02	02	2.05	0002	Penyusunan Pokok-Pokok Pikiran DPRD														
							Jumlah Dokumen Pokok-Pokok Pikiran DPRD yang Disusun	6 Dokumen	1 Dokumen	1 Dokumen	1 Dokumen	99,999,803.00	Kota Bandar Lampung, Semua Kecamatan, Semua Kel/Desa	PENDAPATAN ASLI DAERAH (PAD)	Memperkuat reformasi politik, hukum dan birokrasi, serta memperkuat pencegahan dan pemberantasan korupsi, narkoba, judi, dan penyeludupan.	Tata kelola Pemerintahan yang efektif dan berintegritas 6.Meningkatkan pembangunan berkelanjutan yang berwawasan lingkungan.	Masyarakat Kota Bandar Lampung	1 Dokumen	99,999,803.00	SEKRETARIAT DPRD
	4	02	02	2.05	0003	Pelaksanaan Reses														
							Jumah Dokumen Hasil Pelaksanaan Reses	18 Dokumen	3 Dokumen	3 Dokumen	3 Dokumen	215,801,439.00	Kota Bandar Lampung, Semua Kecamatan, Semua Kel/Desa	PENDAPATAN ASLI DAERAH (PAD)	Memperkuat reformasi politik, hukum dan birokrasi, serta memperkuat pencegahan dan pemberantasan korupsi, narkoba, judi, dan penyeludupan.	Tata kelola Pemerintahan yang efektif dan berintegritas 6.Meningkatkan pembangunan berkelanjutan yang berwawasan lingkungan.	Masyarakat Kota Bandar Lampung	3 Dokumen	215,801,439.00	SEKRETARIAT DPRD
	4	02	02	2.05	0004	Sosialisasi Rancangan Peraturan Daerah														

No	Kode					Urusan / Bidang Urusan / Program / Outcome / Kegiatan / Sub Kegiatan	Indikator Program / Kegiatan / Sub Kegiatan	Target Akhir Periode Renstra OPD	Realisasi Capaian RENJA OPD Tahun 2024	Prakiraan Capaian Target RENJA OPD Tahun 2025	Capaian Kinerja Dan Kerangka Pendanaan						Kelompok Sasaran	Prakiraan Maju Rencana Tahun 2027		Perangkat Daerah Penanggung Jawab
											Target 2026	Pagu Indikatif (Rp)	Lokasi	Sumber Dana	Prioritas			Target	Pagu Indikatif (Rp)	
															Nasional	Daerah				
1	2					3	4	5	6	7	8	9	10	11	12	13	14	15	16	17
							Jumlah Orang yang Mengikuti Sosialisasi Rancangan Peraturan Daerah	11000 Orang		-	1900 Orang	1,000,000,000.00	Kota Bandar Lampung, Semua Kecamatan, Semua Kel/Desa	PENDAPATAN ASLI DAERAH (PAD)	Memperkuat reformasi politik, hukum dan birokrasi, serta memperkuat pencegahan dan pemberantasan korupsi, narkoba, judi, dan penyeludupan.	Tata kelola Pemerintahan yang efektif dan berintegritas 6.Meningkatkan pembangunan berkelanjutan yang berwawasan lingkungan.	Masyarakat Kota Bandar Lampung	2200 Orang	2,000,000,000.00	SEKRETARIAT DPRD
	4	02	02	2.06		Pelaksanaan dan Pengawasan Kode Etik DPRD	Persentase Penyelenggaraan Kegiatan Pelaksanaan dan Pengawasan Kode Etik DPRD	80Persen	50 Persen	80Persen	80 persen	1,280,746,908.00			Memperkuat reformasi politik, hukum dan birokrasi, serta memperkuat pencegahan dan pemberantasan korupsi, narkoba, judi, dan penyeludupan.	Tata kelola Pemerintahan yang efektif dan berintegritas 6.Meningkatkan pembangunan berkelanjutan yang berwawasan lingkungan.	Masyarakat Kota Bandar Lampung	80Persen	1,280,746,908.00	
	4	02	02	2.06	0001	Penyusunan Kode Etik DPRD														
							Jumlah Kode Etik dan Tata Beracara DPRD	6 Dokumen	-	1 Dokumen	1 Dokumen	400,000,000.00	Kota Bandar Lampung, Semua Kecamatan, Semua Kel/Desa	PENDAPATAN ASLI DAERAH (PAD)	Memperkuat reformasi politik, hukum dan birokrasi, serta memperkuat pencegahan dan pemberantasan korupsi, narkoba, judi, dan penyeludupan.	Tata kelola Pemerintahan yang efektif dan berintegritas 6.Meningkatkan pembangunan berkelanjutan yang berwawasan lingkungan.	Masyarakat Kota Bandar Lampung	1 Dokumen	400,000,000.00	SEKRETARIAT DPRD
	4	02	02	2.06	0002	Pengawasan Kode Etik DPRD														
							Jumlah Laporan Hasil Pengawasan Kode Etik DPRD	18 Laporan	3 Laporan	3 Laporan	3 Laporan	880,746,908.00	Kota Bandar Lampung, Semua Kecamatan, Semua Kel/Desa	PENDAPATAN ASLI DAERAH (PAD)	Memperkuat reformasi politik, hukum dan birokrasi, serta memperkuat pencegahan dan pemberantasan korupsi, narkoba, judi, dan penyeludupan.	Tata kelola Pemerintahan yang efektif dan berintegritas 6.Meningkatkan pembangunan berkelanjutan yang berwawasan lingkungan.	Masyarakat Kota Bandar Lampung	3 Laporan	880,746,908.00	SEKRETARIAT DPRD
	4	02	02	2.08		Fasilitasi Tugas DPRD	Persentase Pelaksanaan Kegiatas Fasilitasi Tugas Pimpinan DPRD	80Persen	100 persen	80Persen	80 persen	7,181,082,792.00			Memperkuat reformasi politik, hukum dan birokrasi, serta memperkuat pencegahan dan pemberantasan korupsi, narkoba, judi, dan penyeludupan.	Tata kelola Pemerintahan yang efektif dan berintegritas 6.Meningkatkan pembangunan berkelanjutan yang berwawasan lingkungan.	Masyarakat Kota Bandar Lampung	80Persen	8,181,082,792.00	
	4	02	02	2.08	0001	Koordinasi dan Konsultasi Pelaksanaan Tugas DPRD														
							Jumlah Dokumen Hasil Koordinasi dan Konsultasi Pelaksanaan Tugas DPRD	6 Dokumen	1 Dokumen	1 Dokumen	1 Dokumen	4,864,384,221.00	Kota Bandar Lampung, Semua Kecamatan, Semua Kel/Desa	PENDAPATAN ASLI DAERAH (PAD)	Memperkuat reformasi politik, hukum dan birokrasi, serta memperkuat pencegahan dan pemberantasan korupsi, narkoba, judi, dan penyeludupan.	Tata kelola Pemerintahan yang efektif dan berintegritas 6.Meningkatkan pembangunan berkelanjutan yang berwawasan lingkungan.	Masyarakat Kota Bandar Lampung	1 Dokumen	5,864,384,221.00	SEKRETARIAT DPRD
	4	02	02	2.08	0002	Penyusunan Laporan Kinerja DPRD														
							Jumlah Laporan Fraksi, Alat Kelengkapan dan Kinerja DPRD yang Disusun	6 Laporan	1 Laporan	1 Laporan	1 Laporan	50,735,179.00	Kota Bandar Lampung, Semua Kecamatan, Semua Kel/Desa	PENDAPATAN ASLI DAERAH (PAD)	Memperkuat reformasi politik, hukum dan birokrasi, serta memperkuat pencegahan dan pemberantasan korupsi, narkoba, judi, dan penyeludupan.	Tata kelola Pemerintahan yang efektif dan berintegritas 6.Meningkatkan pembangunan berkelanjutan yang berwawasan lingkungan.	Masyarakat Kota Bandar Lampung	1 Laporan	50,735,179.00	SEKRETARIAT DPRD
	4	02	02	2.08	0003	Fasilitasi Pelaksanaan Tugas Badan Musyawarah														
							Jumlah Dokumen Hasil Fasilitasi Pelaksanaan Tugas Badan Musyawarah	18 Dokumen	3 Dokumen	3 Dokumen	3 Dokumen	2,265,963,392.00	Kota Bandar Lampung, Semua Kecamatan, Semua Kel/Desa	PENDAPATAN ASLI DAERAH (PAD)	Memperkuat reformasi politik, hukum dan birokrasi, serta memperkuat pencegahan dan pemberantasan korupsi, narkoba, judi, dan penyeludupan.	Tata kelola Pemerintahan yang efektif dan berintegritas 6.Meningkatkan pembangunan berkelanjutan yang berwawasan lingkungan.	Masyarakat Kota Bandar Lampung	3 Dokumen	2,265,963,392.00	SEKRETARIAT DPRD
						BADAN PERENCANAAN PEMBANGUNAN, RISET DAN INOVASI DAERAH						**15,117,947,020.00**							15,968,255,263.00	
	5					**UNSUR PENUNJANG URUSAN PEMERINTAHAN**						**15,117,947,020.00**							15,968,255,263.00	
	5	01				**PERENCANAAN**						**12,731,536,020.00**							13,508,255,263.00	
144	5	01	01			**PROGRAM PENUNJANG URUSAN PEMERINTAHAN DAERAH KABUPATEN/KOTA**	**Cakupan Pemenuhan Kebutuhan Penunjang Urusan Pemerintahan pada Badan Perencanaan Pembangunan, Riset dan Inovasi Daerah**	**98,00 Persen**	**95,43 Persen**	**98,00 Persen**	**98,00 Persen**	**10,608,667,800.00**						98,00 Persen	11,325,755,263.00	
	5	01	01	2.01		**Perencanaan, Penganggaran, dan Evaluasi Kinerja Perangkat Daerah**	**Persentase Pemenuhan Dokumen Perencanaan, Penganggaran dan Evaluasi Kinerja Perangkat Daerah yang Berkualitas**	**100 Persen**	**100 Persen**	**100 Persen**	**100 Persen**	**90,000,000.00**			Memperkuat reformasi politik, hukum dan birokrasi, serta memperkuat pencegahan dan pemberantasan korupsi, narkoba, judi, dan penyeludupan.	Tata kelola Pemerintahan yang efektif dan berintegritas 5.Meningkatkan kualitas pelayanan publik dan inovasi daerah dengan memanfaatkan teknologi digital dan Sistem Informasi Daerah	BADAN PERENCANAAN PEMBANGUNAN, RISET DAN INOVASI DAERAH	100 Persen	95,000,000.00	
	5	01	01	2.01	0001	Penyusunan Dokumen Perencanaan Perangkat Daerah														
							Jumlah Dokumen Perencanaan Perangkat Daerah	14 Dokumen	2 Dokumen	3 Dokumen	2 Dokumen	20,000,000.00	Kota Bandar Lampung, Semua Kecamatan, Semua Kel/Desa	DANA ALOKASI UMUM (DAU)	Memperkuat reformasi politik, hukum dan birokrasi, serta memperkuat pencegahan dan pemberantasan korupsi, narkoba, judi, dan penyeludupan.	Tata kelola Pemerintahan yang efektif dan berintegritas 5.Meningkatkan kualitas pelayanan publik dan inovasi daerah dengan memanfaatkan teknologi digital dan Sistem Informasi Daerah	BADAN PERENCANAAN PEMBANGUNAN, RISET DAN INOVASI DAERAH	2 Dokumen	21,000,000.00	BADAN PERENCANAAN PEMBANGUNAN, RISET DAN INOVASI DAERAH
	5	01	01	2.01	0002	Koordinasi dan Penyusunan Dokumen RKA-SKPD														
							Jumlah Dokumen RKA-SKPD dan Laporan Hasil Koordinasi Penyusunan Dokumen RKA-SKPD	6 Dokumen	1 Dokumen	1 Dokumen	1 Dokumen	15,000,000.00	Kota Bandar Lampung, Semua Kecamatan, Semua Kel/Desa	DANA ALOKASI UMUM (DAU)	Memperkuat reformasi politik, hukum dan birokrasi, serta memperkuat pencegahan dan pemberantasan korupsi, narkoba, judi, dan penyeludupan.	Tata kelola Pemerintahan yang efektif dan berintegritas 5.Meningkatkan kualitas pelayanan publik dan inovasi daerah dengan memanfaatkan teknologi digital dan Sistem Informasi Daerah	BADAN PERENCANAAN PEMBANGUNAN, RISET DAN INOVASI DAERAH	1 Dokumen	16,000,000.00	BADAN PERENCANAAN PEMBANGUNAN, RISET DAN INOVASI DAERAH
	5	01	01	2.01	0003	Koordinasi dan Penyusunan Dokumen Perubahan RKA-SKPD														
							Jumlah Dokumen Perubahan RKA-SKPD dan Laporan Hasil Koordinasi Penyusunan Dokumen Perubahan RKA-SKPD	6 Dokumen	1 Dokumen	1 Dokumen	1 Dokumen	15,000,000.00	Kota Bandar Lampung, Semua Kecamatan, Semua Kel/Desa	DANA ALOKASI UMUM (DAU)	Memperkuat reformasi politik, hukum dan birokrasi, serta memperkuat pencegahan dan pemberantasan korupsi, narkoba, judi, dan penyeludupan.	Tata kelola Pemerintahan yang efektif dan berintegritas 5.Meningkatkan kualitas pelayanan publik dan inovasi daerah dengan memanfaatkan teknologi digital dan Sistem Informasi Daerah	BADAN PERENCANAAN PEMBANGUNAN, RISET DAN INOVASI DAERAH	1 Dokumen	16,000,000.00	BADAN PERENCANAAN PEMBANGUNAN, RISET DAN INOVASI DAERAH
	5	01	01	2.01	0006	Koordinasi dan Penyusunan Laporan Capaian Kinerja dan Ikhtisar Realisasi Kinerja SKPD														
							Jumlah Laporan Capaian Kinerja dan Ikhtisar Realisasi Kinerja SKPD dan Laporan Hasil Koordinasi Penyusunan Laporan Capaian Kinerja dan Ikhtisar Realisasi Kinerja SKPD	18 Laporan	3 Laporan	3 Laporan	3 Laporan	20,000,000.00	Kota Bandar Lampung, Semua Kecamatan, Semua Kel/Desa	DANA ALOKASI UMUM (DAU)	Memperkuat reformasi politik, hukum dan birokrasi, serta memperkuat pencegahan dan pemberantasan korupsi, narkoba, judi, dan penyeludupan.	Tata kelola Pemerintahan yang efektif dan berintegritas 5.Meningkatkan kualitas pelayanan publik dan inovasi daerah dengan memanfaatkan teknologi digital dan Sistem Informasi Daerah	BADAN PERENCANAAN PEMBANGUNAN, RISET DAN INOVASI DAERAH	3 Laporan	21,000,000.00	BADAN PERENCANAAN PEMBANGUNAN, RISET DAN INOVASI DAERAH

No	Kode					Urusan / Bidang Urusan / Program / Outcome / Kegiatan / Sub Kegiatan	Indikator Program / Kegiatan / Sub Kegiatan	Target Akhir Periode Renstra OPD	Realisasi Capaian RENJA OPD Tahun 2024	Prakiraan Capaian Target RENJA OPD Tahun 2025	Capaian Kinerja Dan Kerangka Pendanaan						Kelompok Sasaran	Prakiraan Maju Rencana Tahun 2027		Perangkat Daerah Penanggung Jawab
											Target 2026	Pagu Indikatif (Rp)	Lokasi	Sumber Dana	Prioritas			Target	Pagu Indikatif (Rp)	
															Nasional	Daerah				
1	2					3	4	5	6	7	8	9	10	11	12	13	14	15	16	17
	5	01	01	2.01	0007	Evaluasi Kinerja Perangkat Daerah														
							Jumlah Laporan Evaluasi Kinerja Perangkat Daerah	31 Laporan	6 Laporan	5 Laporan	5 Laporan	20,000,000.00	Kota Bandar Lampung, Semua Kecamatan, Semua Kel/Desa	DANA ALOKASI UMUM (DAU)	Memperkuat reformasi politik, hukum dan birokrasi, serta memperkuat pencegahan dan pemberantasan korupsi, narkoba, judi, dan penyeludupan.	Tata kelola Pemerintahan yang efektif dan berintegritas 5.Meningkatkan kualitas pelayanan publik dan inovasi daerah dengan memanfaatkan teknologi digital dan Sistem Informasi Daerah	BADAN PERENCANAAN PEMBANGUNAN, RISET DAN INOVASI DAERAH	5 Laporan	21,000,000.00	BADAN PERENCANAAN PEMBANGUNAN, RISET DAN INOVASI DAERAH
	5	01	01	2.02		Administrasi Keuangan Perangkat Daerah	Persentase Pemenuhan Dokumen Pelaporan Keuangan Perangkat Daerah yang Akuntabel	100 Persen	100 Persen	100 Persen	100 Persen	8,328,577,800.00			Memperkuat reformasi politik, hukum dan birokrasi, serta memperkuat pencegahan dan pemberantasan korupsi, narkoba, judi, dan penyeludupan.	Tata kelola Pemerintahan yang efektif dan berintegritas 5.Meningkatkan kualitas pelayanan publik dan inovasi daerah dengan memanfaatkan teknologi digital dan Sistem Informasi Daerah	BADAN PERENCANAAN PEMBANGUNAN, RISET DAN INOVASI DAERAH	100Persen	9,072,755,263.00	
	5	01	01	2.02	0001	Penyediaan Gaji dan Tunjangan ASN														
							Jumlah Orang yang Menerima Gaji dan Tunjangan ASN	60 Orang/bulan	60 Orang/bulan	60 Orang/bulan	50 Orang/bulan	8,025,902,800.00	Kota Bandar Lampung, Semua Kecamatan, Semua Kel/Desa	DANA ALOKASI UMUM (DAU)	Memperkuat reformasi politik, hukum dan birokrasi, serta memperkuat pencegahan dan pemberantasan korupsi, narkoba, judi, dan penyeludupan.	Tata kelola Pemerintahan yang efektif dan berintegritas 5.Meningkatkan kualitas pelayanan publik dan inovasi daerah dengan memanfaatkan teknologi digital dan Sistem Informasi Daerah	BADAN PERENCANAAN PEMBANGUNAN, RISET DAN INOVASI DAERAH	60 Orang/bulan	8,755,755,263.00	BADAN PERENCANAAN PEMBANGUNAN, RISET DAN INOVASI DAERAH
	5	01	01	2.02	0003	Pelaksanaan Penatausahaan dan Pengujian/Verifikasi Keuangan SKPD														
							Jumlah Dokumen Penatausahaan dan Pengujian/Verifikasi Keuangan SKPD	6 Dokumen	1 Dokumen	1 Dokumen	1 Dokumen	267,675,000.00	Kota Bandar Lampung, Semua Kecamatan, Semua Kel/Desa	DANA ALOKASI UMUM (DAU)	Memperkuat reformasi politik, hukum dan birokrasi, serta memperkuat pencegahan dan pemberantasan korupsi, narkoba, judi, dan penyeludupan.	Tata kelola Pemerintahan yang efektif dan berintegritas 5.Meningkatkan kualitas pelayanan publik dan inovasi daerah dengan memanfaatkan teknologi digital dan Sistem Informasi Daerah	BADAN PERENCANAAN PEMBANGUNAN, RISET DAN INOVASI DAERAH	1 Dokumen	280,000,000.00	BADAN PERENCANAAN PEMBANGUNAN, RISET DAN INOVASI DAERAH
	5	01	01	2.02	0005	Koordinasi dan Penyusunan Laporan Keuangan Akhir Tahun SKPD														
							Jumlah Laporan Keuangan Akhir Tahun SKPD dan Laporan Hasil Koordinasi Penyusunan Laporan Keuangan Akhir Tahun SKPD	6 Laporan	1 Laporan	1 Laporan	1 Laporan	15,000,000.00	Kota Bandar Lampung, Semua Kecamatan, Semua Kel/Desa	DANA ALOKASI UMUM (DAU)	Memperkuat reformasi politik, hukum dan birokrasi, serta memperkuat pencegahan dan pemberantasan korupsi, narkoba, judi, dan penyeludupan.	Tata kelola Pemerintahan yang efektif dan berintegritas 5.Meningkatkan kualitas pelayanan publik dan inovasi daerah dengan memanfaatkan teknologi digital dan Sistem Informasi Daerah	BADAN PERENCANAAN PEMBANGUNAN, RISET DAN INOVASI DAERAH	1 Laporan	16,000,000.00	BADAN PERENCANAAN PEMBANGUNAN, RISET DAN INOVASI DAERAH
	5	01	01	2.02	0007	Koordinasi dan Penyusunan Laporan Keuangan Bulanan/ Triwulanan/ Semesteran SKPD														
							Jumlah Laporan Keuangan Bulanan/ Triwulanan/ Semesteran SKPD dan Laporan Koordinasi Penyusunan Laporan Keuangan Bulanan/Triwulanan/Semesteran SKPD	72 Laporan	12 Laporan	12 Laporan	12 Laporan	20,000,000.00	Kota Bandar Lampung, Semua Kecamatan, Semua Kel/Desa	DANA ALOKASI UMUM (DAU)	Memperkuat reformasi politik, hukum dan birokrasi, serta memperkuat pencegahan dan pemberantasan korupsi, narkoba, judi, dan penyeludupan.	Tata kelola Pemerintahan yang efektif dan berintegritas 5.Meningkatkan kualitas pelayanan publik dan inovasi daerah dengan memanfaatkan teknologi digital dan Sistem Informasi Daerah	BADAN PERENCANAAN PEMBANGUNAN, RISET DAN INOVASI DAERAH	12 Laporan	21,000,000.00	BADAN PERENCANAAN PEMBANGUNAN, RISET DAN INOVASI DAERAH
	5	01	01	2.05		Administrasi Kepegawaian Perangkat Daerah	Persentase Pemenuhan Administrasi Kepegawaian Perangkat Daerah	100 Persen	100 Persen	100 Persen	100 Persen	100,000,000.00			Memperkuat reformasi politik, hukum dan birokrasi, serta memperkuat pencegahan dan pemberantasan korupsi, narkoba, judi, dan penyeludupan.	Tata kelola Pemerintahan yang efektif dan berintegritas 5.Meningkatkan kualitas pelayanan publik dan inovasi daerah dengan memanfaatkan teknologi digital dan Sistem Informasi Daerah	BADAN PERENCANAAN PEMBANGUNAN, RISET DAN INOVASI DAERAH	100 Persen	146,000,000.00	
	5	01	01	2.05	0003	Pendataan dan Pengolahan Administrasi Kepegawaian														
							Jumlah Dokumen Pendataan dan Pengolahan Administrasi Kepegawaian	6 Dokumen	1 Dokumen	1 Dokumen	1 Dokumen	20,000,000.00	Kota Bandar Lampung, Semua Kecamatan, Semua Kel/Desa	DANA ALOKASI UMUM (DAU)	Memperkuat reformasi politik, hukum dan birokrasi, serta memperkuat pencegahan dan pemberantasan korupsi, narkoba, judi, dan penyeludupan.	Tata kelola Pemerintahan yang efektif dan berintegritas 5.Meningkatkan kualitas pelayanan publik dan inovasi daerah dengan memanfaatkan teknologi digital dan Sistem Informasi Daerah	BADAN PERENCANAAN PEMBANGUNAN, RISET DAN INOVASI DAERAH	1 Dokumen	21,000,000.00	BADAN PERENCANAAN PEMBANGUNAN, RISET DAN INOVASI DAERAH
	5	01	01	2.05	0009	Pendidikan dan Pelatihan Pegawai Berdasarkan Tugas dan Fungsi														
							Jumlah Pegawai Berdasarkan Tugas dan Fungsi yang Mengikuti Pendidikan dan Pelatihan	60 Orang	11 orang	10 orang	10 Orang	80,000,000.00	Kota Bandar Lampung, Semua Kecamatan, Semua Kel/Desa	DANA ALOKASI UMUM (DAU)	Memperkuat reformasi politik, hukum dan birokrasi, serta memperkuat pencegahan dan pemberantasan korupsi, narkoba, judi, dan penyeludupan.	Tata kelola Pemerintahan yang efektif dan berintegritas 5.Meningkatkan kualitas pelayanan publik dan inovasi daerah dengan memanfaatkan teknologi digital dan Sistem Informasi Daerah	BADAN PERENCANAAN PEMBANGUNAN, RISET DAN INOVASI DAERAH	10 Orang	125,000,000.00	BADAN PERENCANAAN PEMBANGUNAN, RISET DAN INOVASI DAERAH
	5	01	01	2.06		Administrasi Umum Perangkat Daerah	Persentase Pemenuhan Kebutuhan Dasar Operasional Perangkat Daerah	100 Persen	100 Persen	100 Persen	100 Persen	510,000,000.00			Memperkuat reformasi politik, hukum dan birokrasi, serta memperkuat pencegahan dan pemberantasan korupsi, narkoba, judi, dan penyeludupan.	Tata kelola Pemerintahan yang efektif dan berintegritas 5.Meningkatkan kualitas pelayanan publik dan inovasi daerah dengan memanfaatkan teknologi digital dan Sistem Informasi Daerah	BADAN PERENCANAAN PEMBANGUNAN, RISET DAN INOVASI DAERAH	100 Persen	557,500,000.00	
	5	01	01	2.06	0001	Penyediaan Komponen Instalasi Listrik/Penerangan Bangunan Kantor														
							Jumlah Paket Komponen Instalasi Listrik/Penerangan Bangunan Kantor yang Disediakan	6 Paket	1 Paket	1 Paket	1 Paket	20,000,000.00	Kota Bandar Lampung, Semua Kecamatan, Semua Kel/Desa	DANA ALOKASI UMUM (DAU)	Memperkuat reformasi politik, hukum dan birokrasi, serta memperkuat pencegahan dan pemberantasan korupsi, narkoba, judi, dan penyeludupan.	Tata kelola Pemerintahan yang efektif dan berintegritas 5.Meningkatkan kualitas pelayanan publik dan inovasi daerah dengan memanfaatkan teknologi digital dan Sistem Informasi Daerah	BADAN PERENCANAAN PEMBANGUNAN, RISET DAN INOVASI DAERAH	1 Paket	22,500,000.00	BADAN PERENCANAAN PEMBANGUNAN, RISET DAN INOVASI DAERAH
	5	01	01	2.06	0002	Penyediaan Peralatan dan Perlengkapan Kantor														
							Jumlah Paket Peralatan dan Perlengkapan Kantor yang Disediakan	6 Paket	1 Paket	1 Paket	1 Paket	60,000,000.00	Kota Bandar Lampung, Semua Kecamatan, Semua Kel/Desa	DANA ALOKASI UMUM (DAU)	Memperkuat reformasi politik, hukum dan birokrasi, serta memperkuat pencegahan dan pemberantasan korupsi, narkoba, judi, dan penyeludupan.	Tata kelola Pemerintahan yang efektif dan berintegritas 5.Meningkatkan kualitas pelayanan publik dan inovasi daerah dengan memanfaatkan teknologi digital dan Sistem Informasi Daerah	BADAN PERENCANAAN PEMBANGUNAN, RISET DAN INOVASI DAERAH	1 Paket	65,000,000.00	BADAN PERENCANAAN PEMBANGUNAN, RISET DAN INOVASI DAERAH
	5	01	01	2.06	0003	Penyediaan Peralatan Rumah Tangga														
							Jumlah Paket Peralatan Rumah Tangga yang Disediakan	6 Paket	1 paket	1 Paket	1 Paket	22,500,000.00	Kota Bandar Lampung, Semua Kecamatan, Semua Kel/Desa	DANA ALOKASI UMUM (DAU)	Memperkuat reformasi politik, hukum dan birokrasi, serta memperkuat pencegahan dan pemberantasan korupsi, narkoba, judi, dan penyeludupan.	Tata kelola Pemerintahan yang efektif dan berintegritas 5.Meningkatkan kualitas pelayanan publik dan inovasi daerah dengan memanfaatkan teknologi digital dan Sistem Informasi Daerah	BADAN PERENCANAAN PEMBANGUNAN, RISET DAN INOVASI DAERAH	1 Paket	25,000,000.00	BADAN PERENCANAAN PEMBANGUNAN, RISET DAN INOVASI DAERAH
	5	01	01	2.06	0004	Penyediaan Bahan Logistik Kantor														
							Jumlah Paket Bahan Logistik Kantor yang Disediakan	6 Paket	1 Paket	1 Paket	1 Paket	22,500,000.00	Kota Bandar Lampung, Semua Kecamatan, Semua Kel/Desa	DANA ALOKASI UMUM (DAU)	Memperkuat reformasi politik, hukum dan birokrasi, serta memperkuat pencegahan dan pemberantasan korupsi, narkoba, judi, dan penyeludupan.	Tata kelola Pemerintahan yang efektif dan berintegritas 5.Meningkatkan kualitas pelayanan publik dan inovasi daerah dengan memanfaatkan teknologi digital dan Sistem Informasi Daerah	BADAN PERENCANAAN PEMBANGUNAN, RISET DAN INOVASI DAERAH	1 Paket	25,000,000.00	BADAN PERENCANAAN PEMBANGUNAN, RISET DAN INOVASI DAERAH

No	Kode					Urusan / Bidang Urusan / Program / Outcome / Kegiatan / Sub Kegiatan	Indikator Program / Kegiatan / Sub Kegiatan	Target Akhir Periode Renstra OPD	Realisasi Capaian RENJA OPD Tahun 2024	Prakiraan Capaian Target RENJA OPD Tahun 2025	Capaian Kinerja Dan Kerangka Pendanaan						Kelompok Sasaran	Prakiraan Maju Rencana Tahun 2027		Perangkat Daerah Penanggung Jawab
											Target 2026	Pagu Indikatif (Rp)	Lokasi	Sumber Dana	Prioritas			Target	Pagu Indikatif (Rp)	
															Nasional	Daerah				
1	2					3	4	5	6	7	8	9	10	11	12	13	14	15	16	17
	5	01	01	2.06	0005	Penyediaan Barang Cetakan dan Penggandaan														
							Jumlah Paket Barang Cetakan dan Penggandaan yang Disediakan	6 Paket	1 Paket	1 Paket	1 Paket	60,000,000.00	Kota Bandar Lampung, Semua Kecamatan, Semua Kel/Desa	DANA ALOKASI UMUM (DAU)	Memperkuat reformasi politik, hukum dan birokrasi, serta memperkuat pencegahan dan pemberantasan korupsi, narkoba, judi, dan penyeludupan.	Tata kelola Pemerintahan yang efektif dan berintegritas 5.Meningkatkan kualitas pelayanan publik dan inovasi daerah dengan memanfaatkan teknologi digital dan Sistem Informasi Daerah	BADAN PERENCANAAN PEMBANGUNAN, RISET DAN INOVASI DAERAH	1 Paket	65,000,000.00	BADAN PERENCANAAN PEMBANGUNAN, RISET DAN INOVASI DAERAH
	5	01	01	2.06	0006	Penyediaan Bahan Bacaan dan Peraturan Perundang-undangan														
							Jumlah Dokumen Bahan Bacaan dan Peraturan Perundang-Undangan yang Disediakan	6 Dokumen	1 Dokumen	1 Dokumen	1 Dokumen	27,500,000.00	Kota Bandar Lampung, Semua Kecamatan, Semua Kel/Desa	DANA ALOKASI UMUM (DAU)	Memperkuat reformasi politik, hukum dan birokrasi, serta memperkuat pencegahan dan pemberantasan korupsi, narkoba, judi, dan penyeludupan.	Tata kelola Pemerintahan yang efektif dan berintegritas 5.Meningkatkan kualitas pelayanan publik dan inovasi daerah dengan memanfaatkan teknologi digital dan Sistem Informasi Daerah	BADAN PERENCANAAN PEMBANGUNAN, RISET DAN INOVASI DAERAH	1 Dokumen	30,000,000.00	BADAN PERENCANAAN PEMBANGUNAN, RISET DAN INOVASI DAERAH
	5	01	01	2.06	0008	Fasilitasi Kunjungan Tamu														
							Jumlah Laporan Fasilitasi Kunjungan Tamu	6 Laporan	1 Laporan	1 Laporan	1 Laporan	22,500,000.00	Kota Bandar Lampung, Semua Kecamatan, Semua Kel/Desa	DANA ALOKASI UMUM (DAU)	Memperkuat reformasi politik, hukum dan birokrasi, serta memperkuat pencegahan dan pemberantasan korupsi, narkoba, judi, dan penyeludupan.	Tata kelola Pemerintahan yang efektif dan berintegritas 5.Meningkatkan kualitas pelayanan publik dan inovasi daerah dengan memanfaatkan teknologi digital dan Sistem Informasi Daerah	BADAN PERENCANAAN PEMBANGUNAN, RISET DAN INOVASI DAERAH	1 Laporan	25,000,000.00	BADAN PERENCANAAN PEMBANGUNAN, RISET DAN INOVASI DAERAH
	5	01	01	2.06	0009	Penyelenggaraan Rapat Koordinasi dan Konsultasi SKPD														
							Jumlah Laporan Penyelenggaraan Rapat Koordinasi dan Konsultasi SKPD	6 Laporan	1 Laporan	1 Laporan	1 Laporan	275,000,000.00	Kota Bandar Lampung, Semua Kecamatan, Semua Kel/Desa	DANA ALOKASI UMUM (DAU)	Memperkuat reformasi politik, hukum dan birokrasi, serta memperkuat pencegahan dan pemberantasan korupsi, narkoba, judi, dan penyeludupan.	Tata kelola Pemerintahan yang efektif dan berintegritas 5.Meningkatkan kualitas pelayanan publik dan inovasi daerah dengan memanfaatkan teknologi digital dan Sistem Informasi Daerah	BADAN PERENCANAAN PEMBANGUNAN, RISET DAN INOVASI DAERAH	1 Laporan	300,000,000.00	BADAN PERENCANAAN PEMBANGUNAN, RISET DAN INOVASI DAERAH
	5	01	01	2.07		Pengadaan Barang Milik Daerah Penunjang Urusan Pemerintah Daerah	Persentase Pemenuhan Kebutuhan Inventaris Kantor	98,00 Persen	100,00 Persen	98,00 Persen	98,00 Persen	798,730,000.00			Memperkuat reformasi politik, hukum dan birokrasi, serta memperkuat pencegahan dan pemberantasan korupsi, narkoba, judi, dan penyeludupan.	Tata kelola Pemerintahan yang efektif dan berintegritas 5.Meningkatkan kualitas pelayanan publik dan inovasi daerah dengan memanfaatkan teknologi digital dan Sistem Informasi Daerah	BADAN PERENCANAAN PEMBANGUNAN, RISET DAN INOVASI DAERAH	98,00Persen	666,500,000.00	
	5	01	01	2.07	0001	Pengadaan Kendaraan Perorangan Dinas atau Kendaraan Dinas Jabatan														
							Jumlah Unit Kendaraan Perorangan Dinas atau Kendaraan Dinas Jabatan yang Disediakan	1 Unit	-	1 Unit	1 Unit	150,000,000.00	Kota Bandar Lampung, Semua Kecamatan, Semua Kel/Desa	DANA ALOKASI UMUM (DAU)	Memperkuat reformasi politik, hukum dan birokrasi, serta memperkuat pencegahan dan pemberantasan korupsi, narkoba, judi, dan penyeludupan.	Tata kelola Pemerintahan yang efektif dan berintegritas 5.Meningkatkan kualitas pelayanan publik dan inovasi daerah dengan memanfaatkan teknologi digital dan Sistem Informasi Daerah	BADAN PERENCANAAN PEMBANGUNAN, RISET DAN INOVASI DAERAH	1 Unit	170,000,000.00	BADAN PERENCANAAN PEMBANGUNAN, RISET DAN INOVASI DAERAH
	5	01	01	2.07	0002	Pengadaan Kendaraan Dinas Operasional atau Lapangan														
							Jumlah Unit Kendaraan Dinas Operasional atau Lapangan yang Disediakan	6 Unit	-	-	4 Unit	270,000,000.00	Kota Bandar Lampung, Semua Kecamatan, Semua Kel/Desa	DANA ALOKASI UMUM (DAU)	Memperkuat reformasi politik, hukum dan birokrasi, serta memperkuat pencegahan dan pemberantasan korupsi, narkoba, judi, dan penyeludupan.	Tata kelola Pemerintahan yang efektif dan berintegritas 5.Meningkatkan kualitas pelayanan publik dan inovasi daerah dengan memanfaatkan teknologi digital dan Sistem Informasi Daerah	BADAN PERENCANAAN PEMBANGUNAN, RISET DAN INOVASI DAERAH	3 Unit	270,000,000.00	BADAN PERENCANAAN PEMBANGUNAN, RISET DAN INOVASI DAERAH
	5	01	01	2.07	0005	Pengadaan Mebel														
							Jumlah Paket Mebel yang Disediakan	49 Unit	1 Unit	-	5 Unit	51,195,000.00	Kota Bandar Lampung, Semua Kecamatan, Semua Kel/Desa	DANA ALOKASI UMUM (DAU)	Memperkuat reformasi politik, hukum dan birokrasi, serta memperkuat pencegahan dan pemberantasan korupsi, narkoba, judi, dan penyeludupan.	Tata kelola Pemerintahan yang efektif dan berintegritas 5.Meningkatkan kualitas pelayanan publik dan inovasi daerah dengan memanfaatkan teknologi digital dan Sistem Informasi Daerah	BADAN PERENCANAAN PEMBANGUNAN, RISET DAN INOVASI DAERAH	37 Unit	76,500,000.00	BADAN PERENCANAAN PEMBANGUNAN, RISET DAN INOVASI DAERAH
	5	01	01	2.07	0006	Pengadaan Peralatan dan Mesin Lainnya														
							Jumlah Unit Peralatan dan Mesin Lainnya yang Disediakan	47 Unit	10 unit	18 unit	14 Unit	218,055,517.00	Kota Bandar Lampung, Semua Kecamatan, Semua Kel/Desa	DANA ALOKASI UMUM (DAU)	Memperkuat reformasi politik, hukum dan birokrasi, serta memperkuat pencegahan dan pemberantasan korupsi, narkoba, judi, dan penyeludupan.	Tata kelola Pemerintahan yang efektif dan berintegritas 5.Meningkatkan kualitas pelayanan publik dan inovasi daerah dengan memanfaatkan teknologi digital dan Sistem Informasi Daerah	BADAN PERENCANAAN PEMBANGUNAN, RISET DAN INOVASI DAERAH	7 Unit	100,000,000.00	BADAN PERENCANAAN PEMBANGUNAN, RISET DAN INOVASI DAERAH
	5	01	01	2.07	0010	Pengadaan Sarana dan Prasarana Gedung Kantor atau Bangunan Lainnya														
							Jumlah Unit Sarana dan Prasarana Gedung Kantor atau Bangunan Lainnya yang Disediakan	40 Unit	10 unit	8 unit	4 Unit	109,479,483.00	Kota Bandar Lampung, Semua Kecamatan, Semua Kel/Desa	DANA ALOKASI UMUM (DAU)	Memperkuat reformasi politik, hukum dan birokrasi, serta memperkuat pencegahan dan pemberantasan korupsi, narkoba, judi, dan penyeludupan.	Tata kelola Pemerintahan yang efektif dan berintegritas 5.Meningkatkan kualitas pelayanan publik dan inovasi daerah dengan memanfaatkan teknologi digital dan Sistem Informasi Daerah	BADAN PERENCANAAN PEMBANGUNAN, RISET DAN INOVASI DAERAH	6 Unit	50,000,000.00	BADAN PERENCANAAN PEMBANGUNAN, RISET DAN INOVASI DAERAH
	5	01	01	2.08		Penyediaan Jasa Penunjang Urusan Pemerintahan Daerah	Persentase Pemenuhan Jasa Penunjang Kebutuhan Perangkat Daerah	100 Persen	100 Persen	100 Persen	100 Persen	268,000,000.00			Memperkuat reformasi politik, hukum dan birokrasi, serta memperkuat pencegahan dan pemberantasan korupsi, narkoba, judi, dan penyeludupan.	Tata kelola Pemerintahan yang efektif dan berintegritas 5.Meningkatkan kualitas pelayanan publik dan inovasi daerah dengan memanfaatkan teknologi digital dan Sistem Informasi Daerah	BADAN PERENCANAAN PEMBANGUNAN, RISET DAN INOVASI DAERAH	100Persen	278,000,000.00	
	5	01	01	2.08	0002	Penyediaan Jasa Komunikasi, Sumber Daya Air dan Listrik														
							Jumlah Laporan Penyediaan Jasa Komunikasi, Sumber Daya Air dan Listrik yang Disediakan	6 Laporan	1 laporan	1laporan	1 Laporan	100,000,000.00	Kota Bandar Lampung, Semua Kecamatan, Semua Kel/Desa	DANA ALOKASI UMUM (DAU)	Memperkuat reformasi politik, hukum dan birokrasi, serta memperkuat pencegahan dan pemberantasan korupsi, narkoba, judi, dan penyeludupan.	Tata kelola Pemerintahan yang efektif dan berintegritas 5.Meningkatkan kualitas pelayanan publik dan inovasi daerah dengan memanfaatkan teknologi digital dan Sistem Informasi Daerah	BADAN PERENCANAAN PEMBANGUNAN, RISET DAN INOVASI DAERAH	1 Laporan	110,000,000.00	BADAN PERENCANAAN PEMBANGUNAN, RISET DAN INOVASI DAERAH
	5	01	01	2.08	0004	Penyediaan Jasa Pelayanan Umum Kantor														
							Jumlah Laporan Penyediaan Jasa Pelayanan Umum Kantor yang Disediakan	6 Laporan	1 Laporan	1 Laporan	1 Laporan	168,000,000.00	Kota Bandar Lampung, Semua Kecamatan, Semua Kel/Desa	PENDAPATAN ASLI DAERAH (PAD)	Memperkuat reformasi politik, hukum dan birokrasi, serta memperkuat pencegahan dan pemberantasan korupsi, narkoba, judi, dan penyeludupan.	Tata kelola Pemerintahan yang efektif dan berintegritas 5.Meningkatkan kualitas pelayanan publik dan inovasi daerah dengan memanfaatkan teknologi digital dan Sistem Informasi Daerah	BADAN PERENCANAAN PEMBANGUNAN, RISET DAN INOVASI DAERAH	1 Laporan	168,000,000.00	BADAN PERENCANAAN PEMBANGUNAN, RISET DAN INOVASI DAERAH
	5	01	01	2.09		Pemeliharaan Barang Milik Daerah Penunjang Urusan Pemerintahan Daerah	Persentase Inventaris Kantor yang Terpelihara	98,00Persen	93,75 persen	98,00Persen	98,00 Persen	513,360,000.00			Memperkuat reformasi politik, hukum dan birokrasi, serta memperkuat pencegahan dan pemberantasan korupsi, narkoba, judi, dan penyeludupan.	Tata kelola Pemerintahan yang efektif dan berintegritas 5.Meningkatkan kualitas pelayanan publik dan inovasi daerah dengan memanfaatkan teknologi digital dan Sistem Informasi Daerah	BADAN PERENCANAAN PEMBANGUNAN, RISET DAN INOVASI DAERAH	98,00Persen	510,000,000.00	

No	Kode					Urusan / Bidang Urusan / Program / Outcome / Kegiatan / Sub Kegiatan	Indikator Program / Kegiatan / Sub Kegiatan	Target Akhir Periode Renstra OPD	Realisasi Capaian RENJA OPD Tahun 2024	Prakiraan Capaian Target RENJA OPD Tahun 2025	Capaian Kinerja Dan Kerangka Pendanaan						Kelompok Sasaran	Prakiraan Maju Rencana Tahun 2027		Perangkat Daerah Penanggung Jawab
											Target 2026	Pagu Indikatif (Rp)	Lokasi	Sumber Dana	Prioritas			Target	Pagu Indikatif (Rp)	
															Nasional	Daerah				
1	2					3	4	5	6	7	8	9	10	11	12	13	14	15	16	17
	5	01	01	2.09	0001	Penyediaan Jasa Pemeliharaan, Biaya Pemeliharaan, dan Pajak Kendaraan Perorangan Dinas atau Kendaraan Dinas Jabatan														
							Jumlah Kendaraan Perorangan Dinas atau Kendaraan Dinas Jabatan yang Dipelihara dan dibayarkan Pajaknya	1 Unit	1 unit	1 unit	1 Unit	41,670,000.00	Kota Bandar Lampung, Semua Kecamatan, Semua Kel/Desa	DANA ALOKASI UMUM (DAU)	Memperkuat reformasi politik, hukum dan birokrasi, serta memperkuat pencegahan dan pemberantasan korupsi, narkoba, judi, dan penyeludupan.	Tata kelola Pemerintahan yang efektif dan berintegritas 5.Meningkatkan kualitas pelayanan publik dan inovasi daerah dengan memanfaatkan teknologi digital dan Sistem Informasi Daerah	BADAN PERENCANAAN PEMBANGUNAN, RISET DAN INOVASI DAERAH	1 Unit	45,000,000.00	BADAN PERENCANAAN PEMBANGUNAN, RISET DAN INOVASI DAERAH
	5	01	01	2.09	0002	Penyediaan Jasa Pemeliharaan, Biaya Pemeliharaan, Pajak dan Perizinan Kendaraan Dinas Operasional atau Lapangan														
							Jumlah Kendaraan Dinas Operasional atau Lapangan yang Dipelihara dan dibayarkan Pajak dan Perizinannya	14 Unit	12 unit	13 unit	12 Unit	271,690,000.00	Kota Bandar Lampung, Semua Kecamatan, Semua Kel/Desa	DANA ALOKASI UMUM (DAU)	Memperkuat reformasi politik, hukum dan birokrasi, serta memperkuat pencegahan dan pemberantasan korupsi, narkoba, judi, dan penyeludupan.	Tata kelola Pemerintahan yang efektif dan berintegritas 5.Meningkatkan kualitas pelayanan publik dan inovasi daerah dengan memanfaatkan teknologi digital dan Sistem Informasi Daerah	BADAN PERENCANAAN PEMBANGUNAN, RISET DAN INOVASI DAERAH	15 Unit	275,000,000.00	BADAN PERENCANAAN PEMBANGUNAN, RISET DAN INOVASI DAERAH
	5	01	01	2.09	0005	Pemeliharaan Mebel														
							Jumlah Mebel yang Dipelihara	7 Unit	-	-	3 Unit	15,000,000.00	Kota Bandar Lampung, Semua Kecamatan, Semua Kel/Desa	DANA ALOKASI UMUM (DAU)	Memperkuat reformasi politik, hukum dan birokrasi, serta memperkuat pencegahan dan pemberantasan korupsi, narkoba, judi, dan penyeludupan.	Tata kelola Pemerintahan yang efektif dan berintegritas 5.Meningkatkan kualitas pelayanan publik dan inovasi daerah dengan memanfaatkan teknologi digital dan Sistem Informasi Daerah	BADAN PERENCANAAN PEMBANGUNAN, RISET DAN INOVASI DAERAH	4 Unit	15,000,000.00	BADAN PERENCANAAN PEMBANGUNAN, RISET DAN INOVASI DAERAH
	5	01	01	2.09	0006	Pemeliharaan Peralatan dan Mesin Lainnya														
							Jumlah Peralatan dan Mesin Lainnya yang Dipelihara	145 Unit	25 unit	20 unit	25 Unit	35,000,000.00	Kota Bandar Lampung, Semua Kecamatan, Semua Kel/Desa	DANA ALOKASI UMUM (DAU)	Memperkuat reformasi politik, hukum dan birokrasi, serta memperkuat pencegahan dan pemberantasan korupsi, narkoba, judi, dan penyeludupan.	Tata kelola Pemerintahan yang efektif dan berintegritas 5.Meningkatkan kualitas pelayanan publik dan inovasi daerah dengan memanfaatkan teknologi digital dan Sistem Informasi Daerah	BADAN PERENCANAAN PEMBANGUNAN, RISET DAN INOVASI DAERAH	20 Unit	50,000,000.00	BADAN PERENCANAAN PEMBANGUNAN, RISET DAN INOVASI DAERAH
	5	01	01	2.09	0011	Pemeliharaan/Rehabilitasi Sarana dan Prasarana Pendukung Gedung Kantor atau Bangunan Lainnya														
							Jumlah Sarana dan Prasarana Pendukung Gedung Kantor atau Bangunan Lainnya yang Dipelihara/Direhabilitasi	1 Unit	1 unit	1 unit	1 Unit	150,000,000.00	Kota Bandar Lampung, Semua Kecamatan, Semua Kel/Desa	DANA ALOKASI UMUM (DAU)	Memperkuat reformasi politik, hukum dan birokrasi, serta memperkuat pencegahan dan pemberantasan korupsi, narkoba, judi, dan penyeludupan.	Tata kelola Pemerintahan yang efektif dan berintegritas 5.Meningkatkan kualitas pelayanan publik dan inovasi daerah dengan memanfaatkan teknologi digital dan Sistem Informasi Daerah	BADAN PERENCANAAN PEMBANGUNAN, RISET DAN INOVASI DAERAH	1 Unit	140,000,000.00	BADAN PERENCANAAN PEMBANGUNAN, RISET DAN INOVASI DAERAH
145	5	01	02			PROGRAM PERENCANAAN, PENGENDALIAN DAN EVALUASI PEMBANGUNAN DAERAH	Persentase Indikator Sasaran RPJMD yang tercapai target tahunannya Persentase Keselarasan RPJMD dengan RKPD dan Keselarasan Program RKPD dengan APBD	90,54 persen 97,77 Persen	89,19 Persen 95,37 Persen	89,41 Persen 95,60 Persen	89.64 Persen 95.84 Persen	1,339,502,870.00						89,86 Persen 96,32 persen	1,384,500,000.00	
	5	01	02	2.01		Penyusunan Perencanaan dan Pendanaan	Jumlah dokumen perencanaan RPJPD/ RPJMD/ RKPD yang telah ditetapkan dengan PERDA/ PERKADA	15 Dokumen	3 dokumen	3 Dokumen	2 Dokumen	594,502,870.00			Memperkuat reformasi politik, hukum dan birokrasi, serta memperkuat pencegahan dan pemberantasan korupsi, narkoba, judi, dan penyeludupan.	Tata kelola Pemerintahan yang efektif dan berintegritas 5.Meningkatkan kualitas pelayanan publik dan inovasi daerah dengan memanfaatkan teknologi digital dan Sistem Informasi Daerah	PEMERINTAH KOTA BANDAR LAMPUNG	2 Dokumen	635,500,000.00	
	5	01	02	2.01	0001	Analisis Kondisi Daerah, Permasalahan, dan Isu Strategis Pembangunan Daerah														
							Jumlah Dokumen Rancangan Awal RPJMD/RKPD (Sesuai Kebutuhan Jika RPJMD Maka Rancangan Teknokratik)	15 Dokumen	2 dokumen	3 Dokumen	2 Dokumen	50,000,000.00	Kota Bandar Lampung, Semua Kecamatan, Semua Kel/Desa	DANA ALOKASI UMUM (DAU)	Memperkuat reformasi politik, hukum dan birokrasi, serta memperkuat pencegahan dan pemberantasan korupsi, narkoba, judi, dan penyeludupan.	Tata kelola Pemerintahan yang efektif dan berintegritas 5.Meningkatkan kualitas pelayanan publik dan inovasi daerah dengan memanfaatkan teknologi digital dan Sistem Informasi Daerah	PEMERINTAH KOTA BANDAR LAMPUNG	2 Dokumen	52,500,000.00	BADAN PERENCANAAN PEMBANGUNAN, RISET DAN INOVASI DAERAH
	5	01	02	2.01	0003	Pelaksanaan Konsultasi Publik														
							Jumlah Berita Acara Konsultasi Publik	8 Berita Acara	1 Berita Acara	2 Berita Acara	1 Berita Acara	100,000,000.00	Kota Bandar Lampung, Semua Kecamatan, Semua Kel/Desa	DANA ALOKASI UMUM (DAU)	Memperkuat reformasi politik, hukum dan birokrasi, serta memperkuat pencegahan dan pemberantasan korupsi, narkoba, judi, dan penyeludupan.	Tata kelola Pemerintahan yang efektif dan berintegritas 5.Meningkatkan kualitas pelayanan publik dan inovasi daerah dengan memanfaatkan teknologi digital dan Sistem Informasi Daerah	PEMERINTAH KOTA BANDAR LAMPUNG	1 Berita Acara	118,000,000.00	BADAN PERENCANAAN PEMBANGUNAN, RISET DAN INOVASI DAERAH
	5	01	02	2.01	0004	Koordinasi Pelaksanaan Forum Perangkat Daerah/Lintas Perangkat Daerah														
							Jumlah Berita Acara Forum Perangkat Daerah/Lintas Perangkat Daerah	9 Berita Acara	2 Berita Acara	2 Berita Acara	1 Berita Acara	100,000,000.00	Kota Bandar Lampung, Semua Kecamatan, Semua Kel/Desa	DANA ALOKASI UMUM (DAU)	Memperkuat reformasi politik, hukum dan birokrasi, serta memperkuat pencegahan dan pemberantasan korupsi, narkoba, judi, dan penyeludupan.	Tata kelola Pemerintahan yang efektif dan berintegritas 5.Meningkatkan kualitas pelayanan publik dan inovasi daerah dengan memanfaatkan teknologi digital dan Sistem Informasi Daerah	PEMERINTAH KOTA BANDAR LAMPUNG	1 Berita Acara	110,000,000.00	BADAN PERENCANAAN PEMBANGUNAN, RISET DAN INOVASI DAERAH
	5	01	02	2.01	0005	Pelaksanaan Musrenbang Kabupaten/Kota														
							Jumlah Berita Acara Musrenbang Kabupaten/Kota	8 Berita Acara	2 Berita Acara	2 Berita Acara	1 Berita Acara	200,000,000.00	Kota Bandar Lampung, Semua Kecamatan, Semua Kel/Desa	DANA ALOKASI UMUM (DAU)	Memperkuat reformasi politik, hukum dan birokrasi, serta memperkuat pencegahan dan pemberantasan korupsi, narkoba, judi, dan penyeludupan.	Tata kelola Pemerintahan yang efektif dan berintegritas 5.Meningkatkan kualitas pelayanan publik dan inovasi daerah dengan memanfaatkan teknologi digital dan Sistem Informasi Daerah	PEMERINTAH KOTA BANDAR LAMPUNG	1 Berita Acara	205,000,000.00	BADAN PERENCANAAN PEMBANGUNAN, RISET DAN INOVASI DAERAH
	5	01	02	2.01	0007	Koordinasi Penyusunan dan Penetapan Dokumen Perencanaan Pembangunan Daerah Kabupaten/Kota														
							Jumlah Dokumen Perencanaan Pembangunan Daerah Kabupaten/Kota yang Ditetapkan (RPJPD/RPJMD/RKPD)	14 Dokumen	3 Dokumen	3 Dokumen	2 Dokumen	144,502,870.00	Kota Bandar Lampung, Semua Kecamatan, Semua Kel/Desa	DANA ALOKASI UMUM (DAU)	Memperkuat reformasi politik, hukum dan birokrasi, serta memperkuat pencegahan dan pemberantasan korupsi, narkoba, judi, dan penyeludupan.	Tata kelola Pemerintahan yang efektif dan berintegritas 5.Meningkatkan kualitas pelayanan publik dan inovasi daerah dengan memanfaatkan teknologi digital dan Sistem Informasi Daerah	PEMERINTAH KOTA BANDAR LAMPUNG	2 Dokumen	150,000,000.00	BADAN PERENCANAAN PEMBANGUNAN, RISET DAN INOVASI DAERAH
	5	01	02	2.02		Analisis Data dan Informasi Pemerintahan Daerah Bidang Perencanaan Pembangunan Daerah	Jumlah Dokumen Analisis Data dan Informasi Pemerintahan Daerah Bidang Perencanaan Pembangunan Daerah	10 Dokumen	-	-	2 Dokumen	130,000,000.00			Memperkuat reformasi politik, hukum dan birokrasi, serta memperkuat pencegahan dan pemberantasan korupsi, narkoba, judi, dan penyeludupan.	Tata kelola Pemerintahan yang efektif dan berintegritas 5.Meningkatkan kualitas pelayanan publik dan inovasi daerah dengan memanfaatkan teknologi digital dan Sistem Informasi Daerah	PEMERINTAH KOTA BANDAR LAMPUNG	2 Dokumen	130,000,000.00	
	5	01	02	2.02	0001	Analisis Data dan Informasi Perencanaan Pembangunan Daerah														

No	Kode					Urusan / Bidang Urusan / Program / Outcome / Kegiatan / Sub Kegiatan	Indikator Program / Kegiatan / Sub Kegiatan	Target Akhir Periode Renstra OPD	Realisasi Capaian RENJA OPD Tahun 2024	Prakiraan Capaian Target RENJA OPD Tahun 2025	Capaian Kinerja Dan Kerangka Pendanaan						Kelompok Sasaran	Prakiraan Maju Rencana Tahun 2027		Perangkat Daerah Penanggung Jawab
											Target 2026	Pagu Indikatif (Rp)	Lokasi	Sumber Dana	Prioritas			Target	Pagu Indikatif (Rp)	
															Nasional	Daerah				
1	2					3	4	5	6	7	8	9	10	11	12	13	14	15	16	17
							Jumlah Dokumen Hasil Analisis Data untuk Penyusunan Kebijakan Perencanaan Pembangunan Daerah (Semua Perencanaan Pembangunan Daerah)	5 Dokumen	-	-	1 Dokumen	30,000,000.00	Kota Bandar Lampung, Semua Kecamatan, Semua Kel/Desa	DANA ALOKASI UMUM (DAU)	Memperkuat reformasi politik, hukum dan birokrasi, serta memperkuat pencegahan dan pemberantasan korupsi, narkoba, judi, dan penyeludupan.	Tata kelola Pemerintahan yang efektif dan berintegritas 5.Meningkatkan kualitas pelayanan publik dan inovasi daerah dengan memanfaatkan teknologi digital dan Sistem Informasi Daerah	PEMERINTAH KOTA BANDAR LAMPUNG	1 Dokumen	30,000,000.00	BADAN PERENCANAAN PEMBANGUNAN, RISET DAN INOVASI DAERAH
	5	01	02	2.02	0003	Penyusunan Profil Pembangunan Daerah Kabupaten/Kota														
							Jumlah Buku Profil Pembangunan Daerah yang Diterbitkan	5 Buku	-	-	1 Buku	100,000,000.00	Kota Bandar Lampung, Semua Kecamatan, Semua Kel/Desa	DANA ALOKASI UMUM (DAU)	Memperkuat reformasi politik, hukum dan birokrasi, serta memperkuat pencegahan dan pemberantasan korupsi, narkoba, judi, dan penyeludupan.	Tata kelola Pemerintahan yang efektif dan berintegritas 5.Meningkatkan kualitas pelayanan publik dan inovasi daerah dengan memanfaatkan teknologi digital dan Sistem Informasi Daerah	PEMERINTAH KOTA BANDAR LAMPUNG	1 Buku	100,000,000.00	BADAN PERENCANAAN PEMBANGUNAN, RISET DAN INOVASI DAERAH
	5	01	02	2.03		Pengendalian, Evaluasi dan Pelaporan Bidang Perencanaan Pembangunan Daerah	Jumlah Laporan Pengendalian, Evaluasi dan Pelaporan Bidang Perencanaan Pembangunan Daerah	31 Laporan	6 Laporan	5 Laporan	5 Laporan	405,000,000.00			Memperkuat reformasi politik, hukum dan birokrasi, serta memperkuat pencegahan dan pemberantasan korupsi, narkoba, judi, dan penyeludupan.	Tata kelola Pemerintahan yang efektif dan berintegritas 5.Meningkatkan kualitas pelayanan publik dan inovasi daerah dengan memanfaatkan teknologi digital dan Sistem Informasi Daerah	PEMERINTAH KOTA BANDAR LAMPUNG	5 Laporan	405,000,000.00	
	5	01	02	2.03	0001	Koordinasi Pengendalian Perencanaan dan Pelaksanaan Pembangunan Daerah di Kabupaten/Kota														
							Jumlah Laporan Hasil Pengendalian Perencanaan dan Pelaksanaan Pembangunan	6 Laporan	1 Laporan	1 Laporan	1 Laporan	175,000,000.00	Kota Bandar Lampung, Semua Kecamatan, Semua Kel/Desa	DANA ALOKASI UMUM (DAU)	Memperkuat reformasi politik, hukum dan birokrasi, serta memperkuat pencegahan dan pemberantasan korupsi, narkoba, judi, dan penyeludupan.	Tata kelola Pemerintahan yang efektif dan berintegritas 5.Meningkatkan kualitas pelayanan publik dan inovasi daerah dengan memanfaatkan teknologi digital dan Sistem Informasi Daerah	PEMERINTAH KOTA BANDAR LAMPUNG	1 Laporan	175,000,000.00	BADAN PERENCANAAN PEMBANGUNAN, RISET DAN INOVASI DAERAH
	5	01	02	2.03	0003	Monitoring, Evaluasi dan Penyusunan Laporan Berkala Pelaksanaan Pembangunan Daerah														
							Jumlah Laporan Hasil Evaluasi Kinerja Pembangunan Daerah	25 Laporan	5 Laporan	4 Laporan	4 Laporan	230,000,000.00	Kota Bandar Lampung, Semua Kecamatan, Semua Kel/Desa	DANA ALOKASI UMUM (DAU)	Memperkuat reformasi politik, hukum dan birokrasi, serta memperkuat pencegahan dan pemberantasan korupsi, narkoba, judi, dan penyeludupan.	Tata kelola Pemerintahan yang efektif dan berintegritas 5.Meningkatkan kualitas pelayanan publik dan inovasi daerah dengan memanfaatkan teknologi digital dan Sistem Informasi Daerah	PEMERINTAH KOTA BANDAR LAMPUNG	4 Laporan	230,000,000.00	BADAN PERENCANAAN PEMBANGUNAN, RISET DAN INOVASI DAERAH
	5	01	02	2.04		Implementasi Sistem Informasi Pemerintahan Daerah di Bidang Pembangunan Daerah	Jumlah Dokumen Implementasi Sistem Informasi Pemerintahan Daerah di Bidang Pembangunan Daerah	17 Dokumen	2 Dokumen	2 Dokumen	3 Dokumen	210,000,000.00			Memperkuat reformasi politik, hukum dan birokrasi, serta memperkuat pencegahan dan pemberantasan korupsi, narkoba, judi, dan penyeludupan.	Tata kelola Pemerintahan yang efektif dan berintegritas 5.Meningkatkan kualitas pelayanan publik dan inovasi daerah dengan memanfaatkan teknologi digital dan Sistem Informasi Daerah	PEMERINTAH KOTA BANDAR LAMPUNG	3 Dokumen	214,000,000.00	
	5	01	02	2.04	0001	Pengelolaan Data dalam Sistem Informasi Pemerintahan Daerah di Bidang Pembangunan Daerah														
							Jumlah Data dalam Sistem Informasi Pemerintahan Daerah di Bidang Pembangunan Daerah yang Dikelola	6 Dokumen	1 Dokumen	1 Dokumen	1 Dokumen	30,000,000.00	Kota Bandar Lampung, Semua Kecamatan, Semua Kel/Desa	DANA ALOKASI UMUM (DAU)	Memperkuat reformasi politik, hukum dan birokrasi, serta memperkuat pencegahan dan pemberantasan korupsi, narkoba, judi, dan penyeludupan.	Tata kelola Pemerintahan yang efektif dan berintegritas 5.Meningkatkan kualitas pelayanan publik dan inovasi daerah dengan memanfaatkan teknologi digital dan Sistem Informasi Daerah	PEMERINTAH KOTA BANDAR LAMPUNG	1 Dokumen	32,000,000.00	BADAN PERENCANAAN PEMBANGUNAN, RISET DAN INOVASI DAERAH
	5	01	02	2.04	0002	Penerapan Sistem Informasi Pemerintahan Daerah di Bidang Pembangunan Daerah														
							Jumlah Dokumen Hasil Penerapan Sistem Informasi Pemerintahan Daerah di Bidang Pembangunan Daerah	6 Dokumen	1 Dokumen	1 Dokumen	1 Dokumen	150,000,000.00	Kota Bandar Lampung, Semua Kecamatan, Semua Kel/Desa	DANA ALOKASI UMUM (DAU)	Memperkuat reformasi politik, hukum dan birokrasi, serta memperkuat pencegahan dan pemberantasan korupsi, narkoba, judi, dan penyeludupan.	Tata kelola Pemerintahan yang efektif dan berintegritas 5.Meningkatkan kualitas pelayanan publik dan inovasi daerah dengan memanfaatkan teknologi digital dan Sistem Informasi Daerah	PEMERINTAH KOTA BANDAR LAMPUNG	1 Dokumen	150,000,000.00	BADAN PERENCANAAN PEMBANGUNAN, RISET DAN INOVASI DAERAH
	5	01	02	2.04	0003	Pembinaan Sistem Informasi Pemerintahan Daerah di Bidang Pembangunan Daerah Pemerintah Kabupaten/Kota														
							Jumlah Dokumen Hasil Pembinaan Sistem Informasi Pemerintahan Daerah di Bidang Pembangunan Daerah Pemerintah Kabupaten/Kota	5 Dokumen	-	-	1 Dokumen	30,000,000.00	Kota Bandar Lampung, Semua Kecamatan, Semua Kel/Desa	DANA ALOKASI UMUM (DAU)	Memperkuat reformasi politik, hukum dan birokrasi, serta memperkuat pencegahan dan pemberantasan korupsi, narkoba, judi, dan penyeludupan.	Tata kelola Pemerintahan yang efektif dan berintegritas 5.Meningkatkan kualitas pelayanan publik dan inovasi daerah dengan memanfaatkan teknologi digital dan Sistem Informasi Daerah	PEMERINTAH KOTA BANDAR LAMPUNG	1 Dokumen	32,000,000.00	BADAN PERENCANAAN PEMBANGUNAN, RISET DAN INOVASI DAERAH
146	5	01	03			PROGRAM KOORDINASI DAN SINKRONISASI PERENCANAAN PEMBANGUNAN DAERAH	Persentase Keselarasan RKPD dengan Renja Perangkat Daerah Persentase Indikator Program OPD yang Tercapai Targetnya	100 Persen 89,14 Persen	100 Persen 86,94 Persen	100 Persen 87,16 Persen	100 Persen 87.37 Persen	783,365,350.00						100 Persen 87,81 Persen	798,000,000.00	
	5	01	03	2.01		Koordinasi Perencanaan Bidang Pemerintahan dan Pembangunan Manusia	Persentase Keselarasan RKPD dengan Renja Perangkat Daerah pada Bidang Pemerinntahan dan Pembangunan Manusia Persentase ketersediaan Himpunan Dokumen Evaluasi Perangkat Daerah Bidang Pemerintahan dan Pembangunan Manusia	100 Persen 100 Persen	100 Persen 100 Persen	100 Persen 100 Persen	100 Persen 100 Persen	279,000,000.00			Memperkuat reformasi politik, hukum dan birokrasi, serta memperkuat pencegahan dan pemberantasan korupsi, narkoba, judi, dan penyeludupan.	Tata kelola Pemerintahan yang efektif dan berintegritas 5.Meningkatkan kualitas pelayanan publik dan inovasi daerah dengan memanfaatkan teknologi digital dan Sistem Informasi Daerah	PERANGKAT DAERAH BIDANG PEMERINTAHAN DAN PEMBANGUNAN MANUSIA	100 Persen 100 Persen	284,000,000.00	
	5	01	03	2.01	0001	Koordinasi Penyusunan Dokumen Perencanaan Pembangunan Daerah Bidang Pemerintahan (RPJPD, RPJMD dan RKPD)														
							Jumlah Dokumen Perencanaan Pembangunan Daerah Bidang Pemerintahan yang Dikoordinir Penyusunannya (RPJPD, RPJMD dan RKPD)	12 Dokumen	2 Dokumen	2 Dokumen	2 Dokumen	63,000,000.00	Kota Bandar Lampung, Semua Kecamatan, Semua Kel/Desa	DANA ALOKASI UMUM (DAU)	Memperkuat reformasi politik, hukum dan birokrasi, serta memperkuat pencegahan dan pemberantasan korupsi, narkoba, judi, dan penyeludupan.	Tata kelola Pemerintahan yang efektif dan berintegritas 5.Meningkatkan kualitas pelayanan publik dan inovasi daerah dengan memanfaatkan teknologi digital dan Sistem Informasi Daerah	PERANGKAT DAERAH BIDANG PEMERINTAHAN DAN PEMBANGUNAN MANUSIA	2 Dokumen	63,000,000.00	BADAN PERENCANAAN PEMBANGUNAN, RISET DAN INOVASI DAERAH
	5	01	03	2.01	0002	Asistensi Penyusunan Dokumen Perencanaan Pembangunan Perangkat Daerah Bidang Pemerintahan														
							Jumlah Laporan Hasil Asistensi Penyusunan Dokumen Perencanaan Pembangunan Perangkat Daerah Bidang Pemerintahan	6 Laporan	1 laporan	1 laporan	1 Laporan	36,000,000.00	Kota Bandar Lampung, Semua Kecamatan, Semua Kel/Desa	DANA ALOKASI UMUM (DAU)	Memperkuat reformasi politik, hukum dan birokrasi, serta memperkuat pencegahan dan pemberantasan korupsi, narkoba, judi, dan penyeludupan.	Tata kelola Pemerintahan yang efektif dan berintegritas 5.Meningkatkan kualitas pelayanan publik dan inovasi daerah dengan memanfaatkan teknologi digital dan Sistem Informasi Daerah	PERANGKAT DAERAH BIDANG PEMERINTAHAN DAN PEMBANGUNAN MANUSIA	1 Laporan	37,000,000.00	BADAN PERENCANAAN PEMBANGUNAN, RISET DAN INOVASI DAERAH
	5	01	03	2.01	0003	Pelaksanaan Monitoring dan Evaluasi Penyusunan Dokumen Perencanaan Pembangunan Perangkat Daerah Bidang Pemerintahan														

No	Kode					Urusan / Bidang Urusan / Program / Outcome / Kegiatan / Sub Kegiatan	Indikator Program / Kegiatan / Sub Kegiatan	Target Akhir Periode Renstra OPD	Realisasi Capaian RENJA OPD Tahun 2024	Prakiraan Capaian Target RENJA OPD Tahun 2025	Capaian Kinerja Dan Kerangka Pendanaan						Kelompok Sasaran	Prakiraan Maju Rencana Tahun 2027		Perangkat Daerah Penanggung Jawab
											Target 2026	Pagu Indikatif (Rp)	Lokasi	Sumber Dana	Prioritas			Target	Pagu Indikatif (Rp)	
															Nasional	Daerah				
1	2					3	4	5	6	7	8	9	10	11	12	13	14	15	16	17
							Jumlah Laporan Monitoring dan Evaluasi Penyusunan Dokumen Perencanaan Pembangunan Perangkat Daerah Bidang Pemerintahan	6 Laporan	1 Laporan	1 Laporan	1 Laporan	36,000,000.00	Kota Bandar Lampung, Semua Kecamatan, Semua Kel/Desa	DANA ALOKASI UMUM (DAU)	Memperkuat reformasi politik, hukum dan birokrasi, serta memperkuat pencegahan dan pemberantasan korupsi, narkoba, judi, dan penyeludupan.	Tata kelola Pemerintahan yang efektif dan berintegritas 5.Meningkatkan kualitas pelayanan publik dan inovasi daerah dengan memanfaatkan teknologi digital dan Sistem Informasi Daerah	PERANGKAT DAERAH BIDANG PEMERINTAHAN DAN PEMBANGUNAN MANUSIA	1 Laporan	37,000,000.00	BADAN PERENCANAAN PEMBANGUNAN, RISET DAN INOVASI DAERAH
	5	01	03	2.01	0005	Koordinasi Penyusunan Dokumen Perencanaan Pembangunan Daerah Bidang Pembangunan Manusia (RPJPD, RPJMD dan RKPD)														
							Jumlah Dokumen Perencanaan Pembangunan Daerah Bidang Pembangunan Manusia yang Dikoordinir Penyusunannya (RPJPD. RPJMD dan RKPD)	14 Dokumen	2 Dokumen	3 Dokumen	2 Dokumen	63,000,000.00	Kota Bandar Lampung, Semua Kecamatan, Semua Kel/Desa	DANA ALOKASI UMUM (DAU)	Memperkuat reformasi politik, hukum dan birokrasi, serta memperkuat pencegahan dan pemberantasan korupsi, narkoba, judi, dan penyeludupan.	Tata kelola Pemerintahan yang efektif dan berintegritas 5.Meningkatkan kualitas pelayanan publik dan inovasi daerah dengan memanfaatkan teknologi digital dan Sistem Informasi Daerah	PERANGKAT DAERAH BIDANG PEMERINTAHAN DAN PEMBANGUNAN MANUSIA	2 Dokumen	63,000,000.00	BADAN PERENCANAAN PEMBANGUNAN, RISET DAN INOVASI DAERAH
	5	01	03	2.01	0006	Asistensi Penyusunan Dokumen Perencanaan Pembangunan Perangkat Daerah Bidang Pembangunan Manusia														
							Jumlah Laporan Hasil Asistensi Penyusunan Dokumen Perencanaan Pembangunan Perangkat Daerah Bidang Pembangunan Manusia	6 Laporan	1 Laporan	1 Laporan	1 Laporan	40,000,000.00	Kota Bandar Lampung, Semua Kecamatan, Semua Kel/Desa	DANA ALOKASI UMUM (DAU)	Memperkuat reformasi politik, hukum dan birokrasi, serta memperkuat pencegahan dan pemberantasan korupsi, narkoba, judi, dan penyeludupan.	Tata kelola Pemerintahan yang efektif dan berintegritas 5.Meningkatkan kualitas pelayanan publik dan inovasi daerah dengan memanfaatkan teknologi digital dan Sistem Informasi Daerah	PERANGKAT DAERAH BIDANG PEMERINTAHAN DAN PEMBANGUNAN MANUSIA	1 Laporan	42,000,000.00	BADAN PERENCANAAN PEMBANGUNAN, RISET DAN INOVASI DAERAH
	5	01	03	2.01	0007	Pelaksanaan Monitoring dan Evaluasi Penyusunan Dokumen Perencanaan Pembangunan Perangkat Daerah Bidang Pembangunan Manusia														
							Jumlah Laporan Hasil Pelaksanaan Monitoring dan Evaluasi Penyusunan Dokumen Perencanaan Pembangunan Perangkat Daerah Bidang Pembangunan Manusia	6 Laporan	1 laporan	1 Laporan	1 Laporan	41,000,000.00	Kota Bandar Lampung, Semua Kecamatan, Semua Kel/Desa	DANA ALOKASI UMUM (DAU)	Memperkuat reformasi politik, hukum dan birokrasi, serta memperkuat pencegahan dan pemberantasan korupsi, narkoba, judi, dan penyeludupan.	Tata kelola Pemerintahan yang efektif dan berintegritas 5.Meningkatkan kualitas pelayanan publik dan inovasi daerah dengan memanfaatkan teknologi digital dan Sistem Informasi Daerah	PERANGKAT DAERAH BIDANG PEMERINTAHAN DAN PEMBANGUNAN MANUSIA	1 Laporan	42,000,000.00	BADAN PERENCANAAN PEMBANGUNAN, RISET DAN INOVASI DAERAH
	5	01	03	2.02		Koordinasi Perencanaan Bidang Perekonomian dan SDA (Sumber Daya Alam)	Persentase Keselarasan RKPD dengan Renja Perangkat Daerah pada Bidang Perekonomian dan SDA (Sumber Daya Alam) Persentase ketersediaan Himpunan Dokumen Evaluasi Perangkat Daerah Bidang Perekonomian dan SDA (Sumber Daya Alam)	100 Persen 100 Persen	100 Persen 100 Persen	100 Persen 100 Persen	100 Persen 100 Persen	182,000,000.00			Memperkuat reformasi politik, hukum dan birokrasi, serta memperkuat pencegahan dan pemberantasan korupsi, narkoba, judi, dan penyeludupan.	Tata kelola Pemerintahan yang efektif dan berintegritas 5.Meningkatkan kualitas pelayanan publik dan inovasi daerah dengan memanfaatkan teknologi digital dan Sistem Informasi Daerah	PERANGKAT DAERAH BIDANG PEREKONOMIAN DAN SDA (SUMBER DAYA MANUSIA)	100 Persen 100 Persen	182,000,000.00	
	5	01	03	2.02	0001	Koordinasi Penyusunan Dokumen Perencanaan Pembangunan Daerah Bidang Perekonomian (RPJPD, RPJMD dan RKPD)														
							Jumlah Dokumen Perencanaan Pembangunan Daerah Bidang Perekonomian yang Dikoordinir Penyusunannya (RPJPD. RPJMD dan RKPD)	6 Dokumen	1 Dokumen	1 Dokumen	1 Dokumen	37,000,000.00	Kota Bandar Lampung, Semua Kecamatan, Semua Kel/Desa	DANA ALOKASI UMUM (DAU)	Memperkuat reformasi politik, hukum dan birokrasi, serta memperkuat pencegahan dan pemberantasan korupsi, narkoba, judi, dan penyeludupan.	Tata kelola Pemerintahan yang efektif dan berintegritas 5.Meningkatkan kualitas pelayanan publik dan inovasi daerah dengan memanfaatkan teknologi digital dan Sistem Informasi Daerah	PERANGKAT DAERAH BIDANG PEREKONOMIAN DAN SDA (SUMBER DAYA MANUSIA)	1 Dokumen	37,000,000.00	BADAN PERENCANAAN PEMBANGUNAN, RISET DAN INOVASI DAERAH
	5	01	03	2.02	0002	Asistensi Penyusunan Dokumen Perencanaan Pembangunan Perangkat Daerah Bidang Perekonomian														
							Jumlah Laporan Hasil Asistensi Penyusunan Dokumen Perencanaan Pembangunan Perangkat Daerah Bidang Perekonomian	6 Laporan	1 Laporan	1 Laporan	1 Laporan	27,000,000.00	Kota Bandar Lampung, Semua Kecamatan, Semua Kel/Desa	DANA ALOKASI UMUM (DAU)	Memperkuat reformasi politik, hukum dan birokrasi, serta memperkuat pencegahan dan pemberantasan korupsi, narkoba, judi, dan penyeludupan.	Tata kelola Pemerintahan yang efektif dan berintegritas 5.Meningkatkan kualitas pelayanan publik dan inovasi daerah dengan memanfaatkan teknologi digital dan Sistem Informasi Daerah	PERANGKAT DAERAH BIDANG PEREKONOMIAN DAN SDA (SUMBER DAYA MANUSIA)	1 Laporan	27,000,000.00	BADAN PERENCANAAN PEMBANGUNAN, RISET DAN INOVASI DAERAH
	5	01	03	2.02	0003	Pelaksanaan Monitoring dan Evaluasi Penyusunan Dokumen Perencanaan Pembangunan Perangkat Daerah Bidang Perekonomian														
							Jumlah Laporan Hasil Pelaksanaan Monitoring dan Evaluasi Penyusunan Dokumen Perencanaan Pembangunan Perangkat Daerah Bidang Perekonomian	6 Laporan	1 Laporan	1 Laporan	1 Laporan	27,000,000.00	Kota Bandar Lampung, Semua Kecamatan, Semua Kel/Desa	DANA ALOKASI UMUM (DAU)	Memperkuat reformasi politik, hukum dan birokrasi, serta memperkuat pencegahan dan pemberantasan korupsi, narkoba, judi, dan penyeludupan.	Tata kelola Pemerintahan yang efektif dan berintegritas 5.Meningkatkan kualitas pelayanan publik dan inovasi daerah dengan memanfaatkan teknologi digital dan Sistem Informasi Daerah	PERANGKAT DAERAH BIDANG PEREKONOMIAN DAN SDA (SUMBER DAYA MANUSIA)	1 Laporan	27,000,000.00	BADAN PERENCANAAN PEMBANGUNAN, RISET DAN INOVASI DAERAH
	5	01	03	2.02	0005	Koordinasi Penyusunan Dokumen Perencanaan Pembangunan Daerah Bidang SDA (RPJPD, RPJMD dan RKPD)														
							Jumlah Dokumen Perencanaan Pembangunan Daerah Bidang SDA yang Dikoordinir Penyusunannya (RPJPD. RPJMD dan RKPD)	6 Dokumen	1 Dokumen	1 Dokumen	1 Dokumen	37,000,000.00	Kota Bandar Lampung, Semua Kecamatan, Semua Kel/Desa	DANA ALOKASI UMUM (DAU)	Memperkuat reformasi politik, hukum dan birokrasi, serta memperkuat pencegahan dan pemberantasan korupsi, narkoba, judi, dan penyeludupan.	Tata kelola Pemerintahan yang efektif dan berintegritas 5.Meningkatkan kualitas pelayanan publik dan inovasi daerah dengan memanfaatkan teknologi digital dan Sistem Informasi Daerah	PERANGKAT DAERAH BIDANG PEREKONOMIAN DAN SDA (SUMBER DAYA MANUSIA)	1 Dokumen	37,000,000.00	BADAN PERENCANAAN PEMBANGUNAN, RISET DAN INOVASI DAERAH
	5	01	03	2.02	0006	Asistensi Penyusunan Dokumen Perencanaan Pembangunan Perangkat Daerah Bidang SDA														
							Jumlah Laporan Hasil Asistensi Penyusunan Dokumen Perencanaan Pembangunan Perangkat Daerah Bidang SDA	6 Laporan	1 Laporan	1 Laporan	1 Laporan	27,000,000.00	Kota Bandar Lampung, Semua Kecamatan, Semua Kel/Desa	DANA ALOKASI UMUM (DAU)	Memperkuat reformasi politik, hukum dan birokrasi, serta memperkuat pencegahan dan pemberantasan korupsi, narkoba, judi, dan penyeludupan.	Tata kelola Pemerintahan yang efektif dan berintegritas 5.Meningkatkan kualitas pelayanan publik dan inovasi daerah dengan memanfaatkan teknologi digital dan Sistem Informasi Daerah	PERANGKAT DAERAH BIDANG PEREKONOMIAN DAN SDA (SUMBER DAYA MANUSIA)	1 Laporan	27,000,000.00	BADAN PERENCANAAN PEMBANGUNAN, RISET DAN INOVASI DAERAH
	5	01	03	2.02	0007	Pelaksanaan Monitoring dan Evaluasi Penyusunan Dokumen Perencanaan Pembangunan Perangkat Daerah Bidang SDA														
							Jumlah Laporan Hasil Pelaksanaan Monitoring dan Evaluasi Penyusunan Dokumen Perencanaan Pembangunan Perangkat Daerah Bidang SDA	6 Laporan	1 Laporan	1 Laporan	1 Laporan	27,000,000.00	Kota Bandar Lampung, Semua Kecamatan, Semua Kel/Desa	DANA ALOKASI UMUM (DAU)	Memperkuat reformasi politik, hukum dan birokrasi, serta memperkuat pencegahan dan pemberantasan korupsi, narkoba, judi, dan penyeludupan.	Tata kelola Pemerintahan yang efektif dan berintegritas 5.Meningkatkan kualitas pelayanan publik dan inovasi daerah dengan memanfaatkan teknologi digital dan Sistem Informasi Daerah	PERANGKAT DAERAH BIDANG PEREKONOMIAN DAN SDA (SUMBER DAYA MANUSIA)	1 Laporan	27,000,000.00	BADAN PERENCANAAN PEMBANGUNAN, RISET DAN INOVASI DAERAH

No	Kode					Urusan / Bidang Urusan / Program / Outcome / Kegiatan / Sub Kegiatan	Indikator Program / Kegiatan / Sub Kegiatan	Target Akhir Periode Renstra OPD	Realisasi Capaian RENJA OPD Tahun 2024	Prakiraan Capaian Target RENJA OPD Tahun 2025	Capaian Kinerja Dan Kerangka Pendanaan						Kelompok Sasaran	Prakiraan Maju Rencana Tahun 2027		Perangkat Daerah Penanggung Jawab
											Target 2026	Pagu Indikatif (Rp)	Lokasi	Sumber Dana	Prioritas			Target	Pagu Indikatif (Rp)	
															Nasional	Daerah				
1	2					3	4	5	6	7	8	9	10	11	12	13	14	15	16	17
	5	01	03	2.03		Koordinasi Perencanaan Bidang Infrastruktur dan Kewilayahan	Persentase Keselarasan RKPD dengan Renja Perangkat Daerah pada Bidang Infrastruktur dan Kewilayahan Persentase ketersediaan Himpunan Dokumen Evaluasi Perangkat Daerah Bidang Infrastruktur dan Kewilayahan	100 Persen 100 Persen	100 Persen 100 Persen	100 Persen 100 Persen	100 Persen 100 Persen	322,365,350.00			Memperkuat reformasi politik, hukum dan birokrasi, serta memperkuat pencegahan dan pemberantasan korupsi, narkoba, judi, dan penyeludupan.	Tata kelola Pemerintahan yang efektif dan berintegritas 5.Meningkatkan kualitas pelayanan publik dan inovasi daerah dengan memanfaatkan teknologi digital dan Sistem Informasi Daerah	PERANGKAT DAERAH BIDANG INFRASTRUKTUR DAN KEWILAYAHAN	100 Persen 100 Persen	332,000,000.00	
	5	01	03	2.03	0001	Koordinasi Penyusunan Dokumen Perencanaan Pembangunan Daerah Bidang Infrastruktur (RPJPD, RPJMD dan RKPD)														
							Jumlah Dokumen Perencanaan Pembangunan Daerah Bidang Infrastruktur yang Dikoordinir Penyusunannya (RPJPD. RPJMD dan RKPD)	22 Dokumen	4 Dokumen	7 Dokumen	3 Dokumen	100,099,950.00	Kota Bandar Lampung, Semua Kecamatan, Semua Kel/Desa	DANA ALOKASI UMUM (DAU)	Memperkuat reformasi politik, hukum dan birokrasi, serta memperkuat pencegahan dan pemberantasan korupsi, narkoba, judi, dan penyeludupan.	Tata kelola Pemerintahan yang efektif dan berintegritas 5.Meningkatkan kualitas pelayanan publik dan inovasi daerah dengan memanfaatkan teknologi digital dan Sistem Informasi Daerah	PERANGKAT DAERAH BIDANG INFRASTRUKTUR DAN KEWILAYAHAN	3 Dokumen	105,000,000.00	BADAN PERENCANAAN PEMBANGUNAN, RISET DAN INOVASI DAERAH
	5	01	03	2.03	0002	Asistensi Penyusunan Dokumen Perencanaan Pembangunan Perangkat Daerah Bidang Infrastruktur														
							Jumlah Laporan Hasil Asistensi Penyusunan Dokumen Perencanaan Pembangunan Perangkat Daerah Bidang Infrastruktur	6 Laporan	1 Laporan	1 Laporan	1 Laporan	26,000,000.00	Kota Bandar Lampung, Semua Kecamatan, Semua Kel/Desa	DANA ALOKASI UMUM (DAU)	Memperkuat reformasi politik, hukum dan birokrasi, serta memperkuat pencegahan dan pemberantasan korupsi, narkoba, judi, dan penyeludupan.	Tata kelola Pemerintahan yang efektif dan berintegritas 5.Meningkatkan kualitas pelayanan publik dan inovasi daerah dengan memanfaatkan teknologi digital dan Sistem Informasi Daerah	PERANGKAT DAERAH BIDANG INFRASTRUKTUR DAN KEWILAYAHAN	1 Laporan	27,000,000.00	BADAN PERENCANAAN PEMBANGUNAN, RISET DAN INOVASI DAERAH
	5	01	03	2.03	0003	Pelaksanaan Monitoring dan Evaluasi Penyusunan Dokumen Perencanaan Pembangunan Perangkat Daerah Bidang Infrastruktur														
							Jumlah Laporan Hasil Pelaksanaan Monitoring dan Evaluasi Penyusunan Dokumen Perencanaan Pembangunan Perangkat Daerah Bidang Infrastruktur	6 Laporan	1 Laporan	1 Laporan	1 Laporan	36,000,000.00	Kota Bandar Lampung, Semua Kecamatan, Semua Kel/Desa	DANA ALOKASI UMUM (DAU)	Memperkuat reformasi politik, hukum dan birokrasi, serta memperkuat pencegahan dan pemberantasan korupsi, narkoba, judi, dan penyeludupan.	Tata kelola Pemerintahan yang efektif dan berintegritas 5.Meningkatkan kualitas pelayanan publik dan inovasi daerah dengan memanfaatkan teknologi digital dan Sistem Informasi Daerah	PERANGKAT DAERAH BIDANG INFRASTRUKTUR DAN KEWILAYAHAN	1 Laporan	37,000,000.00	BADAN PERENCANAAN PEMBANGUNAN, RISET DAN INOVASI DAERAH
	5	01	03	2.03	0005	Koordinasi Penyusunan Dokumen Perencanaan Pembangunan Daerah Bidang Kewilayahan (RPJPD, RPJMD dan RKPD)														
							Jumlah Dokumen Perencanaan Pembangunan Daerah Bidang Kewilayahan yang Dikoordinir Penyusunannya (RPJPD. RPJMD dan RKPD)	6 Dokumen	1 Dokumen	1 Dokumen	1 Dokumen	63,000,000.00	Kota Bandar Lampung, Semua Kecamatan, Semua Kel/Desa	DANA ALOKASI UMUM (DAU)	Memperkuat reformasi politik, hukum dan birokrasi, serta memperkuat pencegahan dan pemberantasan korupsi, narkoba, judi, dan penyeludupan.	Tata kelola Pemerintahan yang efektif dan berintegritas 5.Meningkatkan kualitas pelayanan publik dan inovasi daerah dengan memanfaatkan teknologi digital dan Sistem Informasi Daerah	PERANGKAT DAERAH BIDANG INFRASTRUKTUR DAN KEWILAYAHAN	1 Dokumen	63,000,000.00	BADAN PERENCANAAN PEMBANGUNAN, RISET DAN INOVASI DAERAH
	5	01	03	2.03	0006	Asistensi Penyusunan Dokumen Perencanaan Pembangunan Perangkat Daerah Bidang Kewilayahan														
							Jumlah Laporan Hasil Asistensi Penyusunan Dokumen Perencanaan Pembangunan Perangkat Daerah Bidang Kewilayahan	6 Laporan	1 Laporan	1 Laporan	1 Laporan	36,000,000.00	Kota Bandar Lampung, Semua Kecamatan, Semua Kel/Desa	DANA ALOKASI UMUM (DAU)	Memperkuat reformasi politik, hukum dan birokrasi, serta memperkuat pencegahan dan pemberantasan korupsi, narkoba, judi, dan penyeludupan.	Tata kelola Pemerintahan yang efektif dan berintegritas 5.Meningkatkan kualitas pelayanan publik dan inovasi daerah dengan memanfaatkan teknologi digital dan Sistem Informasi Daerah	PERANGKAT DAERAH BIDANG INFRASTRUKTUR DAN KEWILAYAHAN	1 Laporan	37,000,000.00	BADAN PERENCANAAN PEMBANGUNAN, RISET DAN INOVASI DAERAH
	5	01	03	2.03	0007	Pelaksanaan Monitoring dan Evaluasi Penyusunan Dokumen Perencanaan Pembangunan Perangkat Daerah Bidang Kewilayahan														
							Jumlah Laporan Hasil Pelaksanaan Monitoring dan Evaluasi Penyusunan Dokumen Perencanaan Pembangunan Perangkat Daerah Bidang Kewilayahan	6 Laporan	1 Laporan	1 Laporan	1 Laporan	61,265,400.00	Kota Bandar Lampung, Semua Kecamatan, Semua Kel/Desa	DANA ALOKASI UMUM (DAU)	Memperkuat reformasi politik, hukum dan birokrasi, serta memperkuat pencegahan dan pemberantasan korupsi, narkoba, judi, dan penyeludupan.	Tata kelola Pemerintahan yang efektif dan berintegritas 5.Meningkatkan kualitas pelayanan publik dan inovasi daerah dengan memanfaatkan teknologi digital dan Sistem Informasi Daerah	PERANGKAT DAERAH BIDANG INFRASTRUKTUR DAN KEWILAYAHAN	1 Laporan	63,000,000.00	BADAN PERENCANAAN PEMBANGUNAN, RISET DAN INOVASI DAERAH
	5	05				PENELITIAN DAN PENGEMBANGAN						2,386,411,000.00							2,460,000,000.00	
147	5	05	02			PROGRAM PENELITIAN DAN PENGEMBANGAN DAERAH	Persentase Pemanfaatan Hasil Kelitbangan	100 Persen	100 Persen	100 Persen	100 Persen	1,660,112,000.00						100 Persen	2,250,000,000.00	
	5	05	02	2.01		Penelitian dan Pengembangan Bidang Penyelenggaraan Pemerintahan dan Pengkajian Peraturan	Jumlah Laporan Penelitian dan Pengembangan Bidang Penyelenggaraan Pemerintahan dan Pengkajian Peraturan	5 Laporan	-	-	1 Laporan	150,000,000.00			Memperkuat reformasi politik, hukum dan birokrasi, serta memperkuat pencegahan dan pemberantasan korupsi, narkoba, judi, dan penyeludupan.	Tata kelola Pemerintahan yang efektif dan berintegritas 5.Meningkatkan kualitas pelayanan publik dan inovasi daerah dengan memanfaatkan teknologi digital dan Sistem Informasi Daerah	PEMERINTAH KOTA BANDAR LAMPUNG	1 Laporan	100,000,000.00	
	5	05	02	2.01	0005	Fasilitasi, Pelaksanaan dan Evaluasi Penelitian dan Pengembangan Bidang Keuangan dan Aset Daerah, Reformasi Birokrasi														
							Jumlah Laporan Hasil Pelaksanaan Fasilitasi, Pelaksanaan dan Evaluasi Penelitian dan Pengembangan Bidang Keuangan dan Aset Daerah, Reformasi Birokrasi	5 Laporan	-	-	1 Laporan	150,000,000.00	Kota Bandar Lampung, Semua Kecamatan, Semua Kel/Desa	DANA ALOKASI UMUM (DAU)	Memperkuat reformasi politik, hukum dan birokrasi, serta memperkuat pencegahan dan pemberantasan korupsi, narkoba, judi, dan penyeludupan.	Tata kelola Pemerintahan yang efektif dan berintegritas 5.Meningkatkan kualitas pelayanan publik dan inovasi daerah dengan memanfaatkan teknologi digital dan Sistem Informasi Daerah	PEMERINTAH KOTA BANDAR LAMPUNG	1 Laporan	100,000,000.00	BADAN PERENCANAAN PEMBANGUNAN, RISET DAN INOVASI DAERAH
	5	05	02	2.02		Penelitian dan Pengembangan Bidang Sosial dan Kependudukan	Jumlah Dokumen Penelitian dan Pengembangan Bidang Sosial dan Kependudukan	12 Dokumen	1 Dokumen	-	1 Dokumen	200,000,000.00			Memperkuat reformasi politik, hukum dan birokrasi, serta memperkuat pencegahan dan pemberantasan korupsi, narkoba, judi, dan penyeludupan.	Tata kelola Pemerintahan yang efektif dan berintegritas 5.Meningkatkan kualitas pelayanan publik dan inovasi daerah dengan memanfaatkan teknologi digital dan Sistem Informasi Daerah	PEMERINTAH KOTA BANDAR LAMPUNG	4 Dokumen	900,000,000.00	
	5	05	02	2.02	0001	Penelitian dan Pengembangan Bidang Aspek- Aspek Sosial														
							Jumlah Dokumen Hasil Penelitian dan Pengembangan Bidang Aspek-Aspek Sosial	1 Dokumen	-	-	-	-	Kota Bandar Lampung, Semua Kecamatan, Semua Kel/Desa	DANA ALOKASI UMUM (DAU)	Memperkuat reformasi politik, hukum dan birokrasi, serta memperkuat pencegahan dan pemberantasan korupsi, narkoba, judi, dan penyeludupan.	Tata kelola Pemerintahan yang efektif dan berintegritas 5.Meningkatkan kualitas pelayanan publik dan inovasi daerah dengan memanfaatkan teknologi digital dan Sistem Informasi Daerah	PEMERINTAH KOTA BANDAR LAMPUNG	1 Dokumen	150,000,000.00	BADAN PERENCANAAN PEMBANGUNAN, RISET DAN INOVASI DAERAH
	5	05	02	2.02	0005	Penelitian dan Pengembangan Pariwisata														
							Jumlah Dokumen Hasil Penelitian dan Pengembangan Pariwisata	7 Dokumen	1 Dokumen	-	-	-	Kota Bandar Lampung, Semua Kecamatan, Semua Kel/Desa	DANA ALOKASI UMUM (DAU)	Memperkuat reformasi politik, hukum dan birokrasi, serta memperkuat pencegahan dan pemberantasan korupsi, narkoba, judi, dan penyeludupan.	Tata kelola Pemerintahan yang efektif dan berintegritas 5.Meningkatkan kualitas pelayanan publik dan inovasi daerah dengan memanfaatkan teknologi digital dan Sistem Informasi Daerah	PEMERINTAH KOTA BANDAR LAMPUNG	2 Dokumen	600,000,000.00	BADAN PERENCANAAN PEMBANGUNAN, RISET DAN INOVASI DAERAH

No	Kode					Urusan / Bidang Urusan / Program / Outcome / Kegiatan / Sub Kegiatan	Indikator Program / Kegiatan / Sub Kegiatan	Target Akhir Periode Renstra OPD	Realisasi Capaian RENJA OPD Tahun 2024	Prakiraan Capaian Target RENJA OPD Tahun 2025	Capaian Kinerja Dan Kerangka Pendanaan						Kelompok Sasaran	Prakiraan Maju Rencana Tahun 2027		Perangkat Daerah Penanggung Jawab
											Target 2026	Pagu Indikatif (Rp)	Lokasi	Sumber Dana	Prioritas			Target	Pagu Indikatif (Rp)	
															Nasional	Daerah				
1	2					3	4	5	6	7	8	9	10	11	12	13	14	15	16	17
	5	05	02	2.02	0006	Penelitian dan Pengembangan Kesehatan														
							Jumlah Dokumen Hasil Penelitian dan Pengembangan Kesehatan	3 Dokumen	-	-	1 Dokumen	200,000,000.00	Kota Bandar Lampung, Semua Kecamatan, Semua Kel/Desa	DANA ALOKASI UMUM (DAU)	Memperkuat reformasi politik, hukum dan birokrasi, serta memperkuat pencegahan dan pemberantasan korupsi, narkoba, judi, dan penyeludupan.	Tata kelola Pemerintahan yang efektif dan berintegritas 5.Meningkatkan kualitas pelayanan publik dan inovasi daerah dengan memanfaatkan teknologi digital dan Sistem Informasi Daerah	PEMERINTAH KOTA BANDAR LAMPUNG	1 Dokumen	150,000,000.00	BADAN PERENCANAAN PEMBANGUNAN, RISET DAN INOVASI DAERAH
	5	05	02	2.03		Penelitian dan Pengembangan Bidang Ekonomi dan Pembangunan	Jumlah Dokumen Penelitian dan Pengembangan Bidang Ekonomi dan Pembangunan	36 Dokumen	-	2 Dokumen	6 Dokumen	1,310,112,000.00			Memperkuat reformasi politik, hukum dan birokrasi, serta memperkuat pencegahan dan pemberantasan korupsi, narkoba, judi, dan penyeludupan.	Tata kelola Pemerintahan yang efektif dan berintegritas 5.Meningkatkan kualitas pelayanan publik dan inovasi daerah dengan memanfaatkan teknologi digital dan Sistem Informasi Daerah	PEMERINTAH KOTA BANDAR LAMPUNG	7Dokumen	1,250,000,000.00	
	5	05	02	2.03	0001	Penelitian dan Pengembangan Koperasi, Usaha Kecil dan Menengah														
							Jumlah Dokumen Hasil Penelitian dan Pengembangan Koperasi, Usaha Kecil dan Menengah	5 Dokumen	-	1 Dokumen	1 Dokumen	170,000,000.00	Kota Bandar Lampung, Semua Kecamatan, Semua Kel/Desa	DANA ALOKASI UMUM (DAU)	Memperkuat reformasi politik, hukum dan birokrasi, serta memperkuat pencegahan dan pemberantasan korupsi, narkoba, judi, dan penyeludupan.	Tata kelola Pemerintahan yang efektif dan berintegritas 5.Meningkatkan kualitas pelayanan publik dan inovasi daerah dengan memanfaatkan teknologi digital dan Sistem Informasi Daerah	PEMERINTAH KOTA BANDAR LAMPUNG	1 Dokumen	150,000,000.00	BADAN PERENCANAAN PEMBANGUNAN, RISET DAN INOVASI DAERAH
	5	05	02	2.03	0002	Penelitian dan Pengembangan Perindustrian dan Perdagangan														
							Jumlah Dokumen Hasil Penelitian dan Pengembangan Perindustrian dan Perdagangan	6 Dokumen	-	-	1 Dokumen	250,000,000.00	Kota Bandar Lampung, Semua Kecamatan, Semua Kel/Desa	DANA ALOKASI UMUM (DAU)	Memperkuat reformasi politik, hukum dan birokrasi, serta memperkuat pencegahan dan pemberantasan korupsi, narkoba, judi, dan penyeludupan.	Tata kelola Pemerintahan yang efektif dan berintegritas 5.Meningkatkan kualitas pelayanan publik dan inovasi daerah dengan memanfaatkan teknologi digital dan Sistem Informasi Daerah	PEMERINTAH KOTA BANDAR LAMPUNG	1 Dokumen	200,000,000.00	BADAN PERENCANAAN PEMBANGUNAN, RISET DAN INOVASI DAERAH
	5	05	02	2.03	0004	Penelitian dan Pengembangan Pertanian, Perkebunan dan Pangan														
							Jumlah Dokumen Hasil Penelitian dan Pengembangan Pertanian, Perkebunan dan Pangan	4 Dokumen	-	-	1 Dokumen	170,000,000.00	Kota Bandar Lampung, Semua Kecamatan, Semua Kel/Desa	DANA ALOKASI UMUM (DAU)	Memperkuat reformasi politik, hukum dan birokrasi, serta memperkuat pencegahan dan pemberantasan korupsi, narkoba, judi, dan penyeludupan.	Tata kelola Pemerintahan yang efektif dan berintegritas 5.Meningkatkan kualitas pelayanan publik dan inovasi daerah dengan memanfaatkan teknologi digital dan Sistem Informasi Daerah	PEMERINTAH KOTA BANDAR LAMPUNG	1 Dokumen	150,000,000.00	BADAN PERENCANAAN PEMBANGUNAN, RISET DAN INOVASI DAERAH
	5	05	02	2.03	0005	Penelitian dan Pengembangan Kelautan dan Perikanan														
							Jumlah Dokumen Hasil Penelitian dan Pengembangan Kelautan dan Perikanan	6 Dokumen	-	1 Dokumen	1 Dokumen	200,000,000.00	Kota Bandar Lampung, Semua Kecamatan, Semua Kel/Desa	DANA ALOKASI UMUM (DAU)	Memperkuat reformasi politik, hukum dan birokrasi, serta memperkuat pencegahan dan pemberantasan korupsi, narkoba, judi, dan penyeludupan.	Tata kelola Pemerintahan yang efektif dan berintegritas 5.Meningkatkan kualitas pelayanan publik dan inovasi daerah dengan memanfaatkan teknologi digital dan Sistem Informasi Daerah	PEMERINTAH KOTA BANDAR LAMPUNG	1 Dokumen	200,000,000.00	BADAN PERENCANAAN PEMBANGUNAN, RISET DAN INOVASI DAERAH
	5	05	02	2.03	0007	Penelitian dan Pengembangan Lingkungan Hidup														
							Jumlah Dokumen Hasil Penelitian dan Pengembangan Lingkungan Hidup	3 Dokumen	-	-	1 Dokumen	400,000,000.00	Kota Bandar Lampung, Semua Kecamatan, Semua Kel/Desa	DANA ALOKASI UMUM (DAU)	Memperkuat reformasi politik, hukum dan birokrasi, serta memperkuat pencegahan dan pemberantasan korupsi, narkoba, judi, dan penyeludupan.	Tata kelola Pemerintahan yang efektif dan berintegritas 5.Meningkatkan kualitas pelayanan publik dan inovasi daerah dengan memanfaatkan teknologi digital dan Sistem Informasi Daerah	PEMERINTAH KOTA BANDAR LAMPUNG	1 Dokumen	200,000,000.00	BADAN PERENCANAAN PEMBANGUNAN, RISET DAN INOVASI DAERAH
	5	05	02	2.03	0009	Penelitian dan Pengembangan Pekerjaan Umum														
							Jumlah Dokumen Hasil Penelitian dan Pengembangan Pekerjaan Umum	4 Dokumen	-	-	1 Dokumen	120,112,000.00	Kota Bandar Lampung, Semua Kecamatan, Semua Kel/Desa	DANA ALOKASI UMUM (DAU)	Memperkuat reformasi politik, hukum dan birokrasi, serta memperkuat pencegahan dan pemberantasan korupsi, narkoba, judi, dan penyeludupan.	Tata kelola Pemerintahan yang efektif dan berintegritas 5.Meningkatkan kualitas pelayanan publik dan inovasi daerah dengan memanfaatkan teknologi digital dan Sistem Informasi Daerah	PEMERINTAH KOTA BANDAR LAMPUNG	-	-	BADAN PERENCANAAN PEMBANGUNAN, RISET DAN INOVASI DAERAH
	5	05	02	2.03	0010	Penelitian dan Pengembangan Perhubungan														
							Jumlah Dokumen Hasil Penelitian dan Pengembangan Perhubungan	4 Dokumen	-	-	-	-	Kota Bandar Lampung, Semua Kecamatan, Semua Kel/Desa	DANA ALOKASI UMUM (DAU)	Memperkuat reformasi politik, hukum dan birokrasi, serta memperkuat pencegahan dan pemberantasan korupsi, narkoba, judi, dan penyeludupan.	Tata kelola Pemerintahan yang efektif dan berintegritas 5.Meningkatkan kualitas pelayanan publik dan inovasi daerah dengan memanfaatkan teknologi digital dan Sistem Informasi Daerah	PEMERINTAH KOTA BANDAR LAMPUNG	1 Dokumen	250,000,000.00	BADAN PERENCANAAN PEMBANGUNAN, RISET DAN INOVASI DAERAH
	5	05	02	2.03	0011	Penelitian dan Pengembangan Perumahan dan Kawasan Permukiman														
							Jumlah Dokumen Hasil Penelitian dan Pengembangan Perumahan dan Kawasan Permukiman	4 Dokumen	-	-	-	-	Kota Bandar Lampung, Semua Kecamatan, Semua Kel/Desa	DANA ALOKASI UMUM (DAU)	Memperkuat reformasi politik, hukum dan birokrasi, serta memperkuat pencegahan dan pemberantasan korupsi, narkoba, judi, dan penyeludupan.	Tata kelola Pemerintahan yang efektif dan berintegritas 5.Meningkatkan kualitas pelayanan publik dan inovasi daerah dengan memanfaatkan teknologi digital dan Sistem Informasi Daerah	PEMERINTAH KOTA BANDAR LAMPUNG	1 Dokumen	100,000,000.00	BADAN PERENCANAAN PEMBANGUNAN, RISET DAN INOVASI DAERAH
148	5	05	03			PROGRAM RISET DAN INOVASI DAERAH	Persentase Perangkat Daerah yang difasilitasi dalam Penerapan Riset dan Inovasi Daerah	100 Persen	100 Persen	100 Persen	100 Persen	726,299,000.00						100 Persen	210,000,000.00	
	5	05	03	2.02		Invensi dan Inovasi	Jumlah Laporan Invensi dan Inovasi	15 Laporan	-	-	4 Laporan	726,299,000.00			Memperkuat reformasi politik, hukum dan birokrasi, serta memperkuat pencegahan dan pemberantasan korupsi, narkoba, judi, dan penyeludupan.	Tata kelola Pemerintahan yang efektif dan berintegritas 5.Meningkatkan kualitas pelayanan publik dan inovasi daerah dengan memanfaatkan teknologi digital dan Sistem Informasi Daerah	PEMERINTAH KOTA BANDAR LAMPUNG	3 Laporan	210,000,000.00	
	5	05	03	2.02	0002	Fasilitasi dan pembinaan untuk promosi dan kampanye Inovasi														
							Jumlah laporan fasilitasi dan pembinaan untuk promosi dan kampanye Inovasi	5 Laporan	-	-	1 Laporan	35,000,000.00	Kota Bandar Lampung, Semua Kecamatan, Semua Kel/Desa	DANA ALOKASI UMUM (DAU)	Memperkuat reformasi politik, hukum dan birokrasi, serta memperkuat pencegahan dan pemberantasan korupsi, narkoba, judi, dan penyeludupan.	Tata kelola Pemerintahan yang efektif dan berintegritas 5.Meningkatkan kualitas pelayanan publik dan inovasi daerah dengan memanfaatkan teknologi digital dan Sistem Informasi Daerah	PEMERINTAH KOTA BANDAR LAMPUNG	1 Laporan	40,000,000.00	BADAN PERENCANAAN PEMBANGUNAN, RISET DAN INOVASI DAERAH
	5	05	03	2.02	0012	Fasilitasi dan pembinaan untuk apresiasi prestasi Inovasi														
							Jumlah laporan fasilitasi dan pembinaan untuk apresiasi prestasi Inovasi	5 Laporan	-	-	1 Laporan	130,000,000.00	Kota Bandar Lampung, Semua Kecamatan, Semua Kel/Desa	DANA ALOKASI UMUM (DAU)	Memperkuat reformasi politik, hukum dan birokrasi, serta memperkuat pencegahan dan pemberantasan korupsi, narkoba, judi, dan penyeludupan.	Tata kelola Pemerintahan yang efektif dan berintegritas 5.Meningkatkan kualitas pelayanan publik dan inovasi daerah dengan memanfaatkan teknologi digital dan Sistem Informasi Daerah	PEMERINTAH KOTA BANDAR LAMPUNG	1 Laporan	135,000,000.00	BADAN PERENCANAAN PEMBANGUNAN, RISET DAN INOVASI DAERAH
	5	05	03	2.02	0015	Fasilitasi dan pembinaan untuk penyesuaian kebijakan antara Pemerintah Pusat dan Pemerintah Daerah														

No	Kode					Urusan / Bidang Urusan / Program / Outcome / Kegiatan / Sub Kegiatan	Indikator Program / Kegiatan / Sub Kegiatan	Target Akhir Periode Renstra OPD	Realisasi Capaian RENJA OPD Tahun 2024	Prakiraan Capaian Target RENJA OPD Tahun 2025	Capaian Kinerja Dan Kerangka Pendanaan						Kelompok Sasaran	Prakiraan Maju Rencana Tahun 2027		Perangkat Daerah Penanggung Jawab
											Target 2026	Pagu Indikatif (Rp)	Lokasi	Sumber Dana	Prioritas			Target	Pagu Indikatif (Rp)	
															Nasional	Daerah				
1	2					3	4	5	6	7	8	9	10	11	12	13	14	15	16	17
							Jumlah laporan fasilitasi dan pembinaan untuk penyesuaian kebijakan antara Pemerintah Pusat dan Pemerintah Daerah	5 Laporan	-	-	1 Laporan	511,299,000.00	Kota Bandar Lampung, Semua Kecamatan, Semua Kel/Desa	DANA ALOKASI UMUM (DAU)	Memperkuat reformasi politik, hukum dan birokrasi, serta memperkuat pencegahan dan pemberantasan korupsi, narkoba, judi, dan penyeludupan.	Tata kelola Pemerintahan yang efektif dan berintegritas 5.Meningkatkan kualitas pelayanan publik dan inovasi daerah dengan memanfaatkan teknologi digital dan Sistem Informasi Daerah	PEMERINTAH KOTA BANDAR LAMPUNG	1 Laporan	35,000,000.00	BADAN PERENCANAAN PEMBANGUNAN, RISET DAN INOVASI DAERAH
	5	05	03	2.02	0018	Bimbingan teknis dan supervisi, kerja sama, serta kemitraan invensi dan inovasi														
							Jumlah kegiatan bimbingan teknis dan supervisi, kerja sama, serta kemitraan invensi dan inovasi	3 Pelatihan	-	-	1 Pelatihan	50,000,000.00	Kota Bandar Lampung, Semua Kecamatan, Semua Kel/Desa	DANA ALOKASI UMUM (DAU)	Memperkuat reformasi politik, hukum dan birokrasi, serta memperkuat pencegahan dan pemberantasan korupsi, narkoba, judi, dan penyeludupan.	Tata kelola Pemerintahan yang efektif dan berintegritas 5.Meningkatkan kualitas pelayanan publik dan inovasi daerah dengan memanfaatkan teknologi digital dan Sistem Informasi Daerah	PEMERINTAH KOTA BANDAR LAMPUNG	-	-	BADAN PERENCANAAN PEMBANGUNAN, RISET DAN INOVASI DAERAH
						BADAN KEUANGAN DAN ASET DAERAH						302,024,550,817.26							291,946,914,278.10	
	5					UNSUR PENUNJANG URUSAN PEMERINTAHAN						302,024,550,817.26							291,946,914,278.10	
	5	02				KEUANGAN						302,024,550,817.26							291,946,914,278.10	
1	5	02	01			PROGRAM PENUNJANG URUSAN PEMERINTAHAN DAERAH KABUPATEN/KOTA	Cakupan pemenuhan kebutuhan penunjang urusan pemerintahan bidang keuangan	98 %	98 %	98 %	98 %	162,714,275,842.74						98 %	163,546,783,090.80	
	5	02	01	2.01		Perencanaan, Penganggaran, dan Evaluasi Kinerja Perangkat Daerah	persentase pemenuhan dokumen perencanaan, penganggaran, dan evaluasi kinerja perangkat daerah yang berkualitas	100%	100 %	100%	100 %	676,371,973.20			Memperkuat reformasi politik, hukum dan birokrasi, serta memperkuat pencegahan dan pemberantasan korupsi, narkoba, judi, dan penyeludupan.	Tata kelola Pemerintahan yang efektif dan berintegritas 6.Meningkatkan pembangunan berkelanjutan yang berwawasan lingkungan.	Pemerintah Kota Bandar Lampung	100%	676,371,973.20	
	5	02	01	2.01	0001	Penyusunan Dokumen Perencanaan Perangkat Daerah														
							Jumlah Dokumen Perencanaan Perangkat Daerah	2 Dokumen	2 dokumen	2 dokumen	2 Dokumen	142,986,680.55	Kota Bandar Lampung, Semua Kecamatan, Semua Kel/Desa	DANA ALOKASI UMUM (DAU)	Memperkuat reformasi politik, hukum dan birokrasi, serta memperkuat pencegahan dan pemberantasan korupsi, narkoba, judi, dan penyeludupan.	Tata kelola Pemerintahan yang efektif dan berintegritas 6.Meningkatkan pembangunan berkelanjutan yang berwawasan lingkungan.	Pemerintah Kota Bandar Lampung	2 Dokumen	142,986,680.55	BADAN KEUANGAN DAN ASET DAERAH
	5	02	01	2.01	0002	Koordinasi dan Penyusunan Dokumen RKA-SKPD														
							Jumlah Dokumen RKA-SKPD dan Laporan Hasil Koordinasi Penyusunan Dokumen RKA-SKPD	1 Dokumen	1 dokumen	1 dokumen	1 Dokumen	65,173,030.65	Kota Bandar Lampung, Semua Kecamatan, Semua Kel/Desa	DANA ALOKASI UMUM (DAU)	-	-	Pemerintah Kota Bandar Lampung	1 Dokumen	65,173,030.65	BADAN KEUANGAN DAN ASET DAERAH
	5	02	01	2.01	0003	Koordinasi dan Penyusunan Dokumen Perubahan RKA-SKPD														
							Jumlah Dokumen Perubahan RKA-SKPD dan Laporan Hasil Koordinasi Penyusunan Dokumen Perubahan RKA-SKPD	1 Dokumen	1 dokumen	1 dokumen	1 Dokumen	62,144,283.60	Kota Bandar Lampung, Semua Kecamatan, Semua Kel/Desa	DANA ALOKASI UMUM (DAU)	-	Tata kelola Pemerintahan yang efektif dan berintegritas 6.Meningkatkan pembangunan berkelanjutan yang berwawasan lingkungan.	Pemerintah Kota Bandar Lampung	1 Dokumen	62,144,283.60	BADAN KEUANGAN DAN ASET DAERAH
	5	02	01	2.01	0004	Koordinasi dan Penyusunan DPA-SKPD														
							Jumlah Dokumen DPA-SKPD dan Laporan Hasil Koordinasi Penyusunan Dokumen DPA-SKPD	1 Dokumen	1 dokumen	1 dokumen	1 Dokumen	74,499,521.25	Kota Bandar Lampung, Semua Kecamatan, Semua Kel/Desa	DANA ALOKASI UMUM (DAU)	-	6.Meningkatkan pembangunan berkelanjutan yang berwawasan lingkungan.	Pemerintah Kota Bandar Lampung	1 Dokumen	74,499,521.25	BADAN KEUANGAN DAN ASET DAERAH
	5	02	01	2.01	0005	Koordinasi dan Penyusunan Perubahan DPA- SKPD														
							Jumlah Dokumen Perubahan DPA-SKPD dan Laporan Hasil Koordinasi Penyusunan Dokumen Perubahan DPA-SKPD	1 Dokumen	1 dokumen	1 dokumen	1 Dokumen	67,378,943.10	Kota Bandar Lampung, Semua Kecamatan, Semua Kel/Desa	DANA ALOKASI UMUM (DAU)	-	Tata kelola Pemerintahan yang efektif dan berintegritas 6.Meningkatkan pembangunan berkelanjutan yang berwawasan lingkungan.	Pemerintah Kota Bandar Lampung	1 Dokumen	67,378,943.10	BADAN KEUANGAN DAN ASET DAERAH
	5	02	01	2.01	0006	Koordinasi dan Penyusunan Laporan Capaian Kinerja dan Ikhtisar Realisasi Kinerja SKPD														
							Jumlah Laporan Capaian Kinerja dan Ikhtisar Realisasi Kinerja SKPD dan Laporan Hasil Koordinasi Penyusunan Laporan Capaian Kinerja dan Ikhtisar Realisasi Kinerja SKPD	3 Laporan	3 laporan	3 laporan	3 Laporan	130,215,772.05	Kota Bandar Lampung, Semua Kecamatan, Semua Kel/Desa	DANA ALOKASI UMUM (DAU)	-	Tata kelola Pemerintahan yang efektif dan berintegritas 6.Meningkatkan pembangunan berkelanjutan yang berwawasan lingkungan.	Pemerintah Kota Bandar Lampung	3 Laporan	130,215,772.05	BADAN KEUANGAN DAN ASET DAERAH
	5	02	01	2.01	0007	Evaluasi Kinerja Perangkat Daerah														
							Jumlah Laporan Evaluasi Kinerja Perangkat Daerah	5 Laporan	5 Laporan	5 Laporan	5 Laporan	133,973,742.00	Kota Bandar Lampung, Semua Kecamatan, Semua Kel/Desa	DANA ALOKASI UMUM (DAU)	-	6.Meningkatkan pembangunan berkelanjutan yang berwawasan lingkungan.	Pemerintah Kota Bandar Lampung	5 Laporan	133,973,742.00	BADAN KEUANGAN DAN ASET DAERAH
	5	02	01	2.02		Administrasi Keuangan Perangkat Daerah	persentase pelaksanaan penatausahaan keuangan yang tertib Persentase pemenuhan dokumen pelaporan keuangan OPD yang akuntabel	100%	100%	100%	100 % 100 %	154,162,325,956.89			Memperkuat reformasi politik, hukum dan birokrasi, serta memperkuat pencegahan dan pemberantasan korupsi, narkoba, judi, dan penyeludupan.	Tata kelola Pemerintahan yang efektif dan berintegritas 3. Memacu Perekonomian Daerah Melalui Peningkatan Investasi dan Ekonomi Kerakyatan.	Pemerintah Kota Bandar Lampung	100%	154,994,833,204.95	
	5	02	01	2.02	0001	Penyediaan Gaji dan Tunjangan ASN														
							Jumlah Orang yang Menerima Gaji dan Tunjangan ASN	127 Orang/bulan	127 Orang/bulan	127 Orang/bulan	127 Orang/bulan	153,094,295,508.09	Kota Bandar Lampung, Semua Kecamatan, Semua Kel/Desa	DANA ALOKASI UMUM (DAU)	Memperkuat reformasi politik, hukum dan birokrasi, serta memperkuat pencegahan dan pemberantasan korupsi, narkoba, judi, dan penyeludupan.	Tata kelola Pemerintahan yang efektif dan berintegritas 3. Memacu Perekonomian Daerah Melalui Peningkatan Investasi dan Ekonomi Kerakyatan.	Pemerintah Kota Bandar Lampung	127 Orang/bulan	153,926,802,756.15	BADAN KEUANGAN DAN ASET DAERAH
	5	02	01	2.02	0003	Pelaksanaan Penatausahaan dan Pengujian/Verifikasi Keuangan SKPD														
							Jumlah Dokumen Penatausahaan dan Pengujian/Verifikasi Keuangan SKPD	1240 Dokumen	1240 Dokumen	1240 Dokumen	1240 Dokumen	637,299,093.90	Kota Bandar Lampung, Semua Kecamatan, Semua Kel/Desa	DANA ALOKASI UMUM (DAU)	Memperkuat reformasi politik, hukum dan birokrasi, serta memperkuat pencegahan dan pemberantasan korupsi, narkoba, judi, dan penyeludupan.	Tata kelola Pemerintahan yang efektif dan berintegritas 6.Meningkatkan pembangunan berkelanjutan yang berwawasan lingkungan.	Pemerintah Kota Bandar Lampung	1240 Dokumen	637,299,093.90	BADAN KEUANGAN DAN ASET DAERAH
	5	02	01	2.02	0007	Koordinasi dan Penyusunan Laporan Keuangan Bulanan/ Triwulanan/ Semesteran SKPD														

No	Kode					Urusan / Bidang Urusan / Program / Outcome / Kegiatan / Sub Kegiatan	Indikator Program / Kegiatan / Sub Kegiatan	Target Akhir Periode Renstra OPD	Realisasi Capaian RENJA OPD Tahun 2024	Prakiraan Capaian Target RENJA OPD Tahun 2025	Capaian Kinerja Dan Kerangka Pendanaan						Kelompok Sasaran	Prakiraan Maju Rencana Tahun 2027		Perangkat Daerah Penanggung Jawab
											Target 2026	Pagu Indikatif (Rp)	Lokasi	Sumber Dana	Prioritas			Target	Pagu Indikatif (Rp)	
															Nasional	Daerah				
1	2					3	4	5	6	7	8	9	10	11	12	13	14	15	16	17
							Jumlah Laporan Keuangan Bulanan/ Triwulanan/ Semesteran SKPD dan Laporan Koordinasi Penyusunan Laporan Keuangan Bulanan/Triwulanan/Semesteran SKPD	13 Laporan	13 Laporan	13 Laporan	13 Laporan	430,731,354.90	Semua Kota/Kab, Semua Kecamatan, Semua Kel/Desa Kota Bandar Lampung, Semua Kecamatan, Semua Kel/Desa	DANA ALOKASI UMUM (DAU)	Memperkuat reformasi politik, hukum dan birokrasi, serta memperkuat pencegahan dan pemberantasan korupsi, narkoba, judi, dan penyeludupan.	Tata kelola Pemerintahan yang efektif dan berintegritas 6.Meningkatkan pembangunan berkelanjutan yang berwawasan lingkungan.	Pemerintah Kota Bandar Lampung	13 Laporan	430,731,354.90	BADAN KEUANGAN DAN ASET DAERAH
	5	02	01	2.05		Administrasi Kepegawaian Perangkat Daerah	Persentase peningkatan kapasitas sumber daya aparatur	100%	100%	100%	100 %	302,439,488.40			Memperkuat reformasi politik, hukum dan birokrasi, serta memperkuat pencegahan dan pemberantasan korupsi, narkoba, judi, dan penyeludupan.	Tata kelola Pemerintahan yang efektif dan berintegritas 6.Meningkatkan pembangunan berkelanjutan yang berwawasan lingkungan.	Pemerintah Kota Bandar Lampung	100%	302,439,488.40	
	5	02	01	2.05	0002	Pengadaan Pakaian Dinas beserta Atribut Kelengkapannya														
							Jumlah Paket Pakaian Dinas beserta Atribut Kelengkapan	1 Paket	1 Paket	1 Paket	1 Paket	105,000,000.00	Kota Bandar Lampung, Semua Kecamatan, Semua Kel/Desa	DANA ALOKASI UMUM (DAU)	Memperkuat reformasi politik, hukum dan birokrasi, serta memperkuat pencegahan dan pemberantasan korupsi, narkoba, judi, dan penyeludupan.	Tata kelola Pemerintahan yang efektif dan berintegritas 6.Meningkatkan pembangunan berkelanjutan yang berwawasan lingkungan.	Pemerintah Kota Bandar Lampung	1 Paket	105,000,000.00	BADAN KEUANGAN DAN ASET DAERAH
	5	02	01	2.05	0009	Pendidikan dan Pelatihan Pegawai Berdasarkan Tugas dan Fungsi														
							Jumlah Pegawai Berdasarkan Tugas dan Fungsi yang Mengikuti Pendidikan dan Pelatihan	7 Orang	2 Orang	7 Orang	7 Orang	197,439,488.40	Kota Bandar Lampung, Bumi Waras, Semua Kel/Desa	DANA ALOKASI UMUM (DAU)	Memperkuat reformasi politik, hukum dan birokrasi, serta memperkuat pencegahan dan pemberantasan korupsi, narkoba, judi, dan penyeludupan.	6.Meningkatkan pembangunan berkelanjutan yang berwawasan lingkungan.	Pemerintah Kota Bandar Lampung	7 Orang	197,439,488.40	BADAN KEUANGAN DAN ASET DAERAH
	5	02	01	2.06		Administrasi Umum Perangkat Daerah	Persentase pemenuhan kebutuhan dasar operasional OPD	98%	93.03%	98%	98 %	1,671,804,524.25			Memperkuat reformasi politik, hukum dan birokrasi, serta memperkuat pencegahan dan pemberantasan korupsi, narkoba, judi, dan penyeludupan.	Tata kelola Pemerintahan yang efektif dan berintegritas 6.Meningkatkan pembangunan berkelanjutan yang berwawasan lingkungan.	Pemerintah Kota Bandar Lampung	98%	1,671,804,524.25	
	5	02	01	2.06	0001	Penyediaan Komponen Instalasi Listrik/Penerangan Bangunan Kantor														
							Jumlah Paket Komponen Instalasi Listrik/Penerangan Bangunan Kantor yang Disediakan	3 Paket	3 Paket	3 Paket	3 Paket	120,752,679.60	Kota Bandar Lampung, Semua Kecamatan, Semua Kel/Desa	DANA ALOKASI UMUM (DAU)	Memperkuat reformasi politik, hukum dan birokrasi, serta memperkuat pencegahan dan pemberantasan korupsi, narkoba, judi, dan penyeludupan.	Tata kelola Pemerintahan yang efektif dan berintegritas 6.Meningkatkan pembangunan berkelanjutan yang berwawasan lingkungan.	Pemerintah Kota Bandar Lampung	3 Paket	120,752,679.60	BADAN KEUANGAN DAN ASET DAERAH
	5	02	01	2.06	0002	Penyediaan Peralatan dan Perlengkapan Kantor														
							Jumlah Paket Peralatan dan Perlengkapan Kantor yang Disediakan	4 Paket	4 Paket	4 Paket	4 Paket	189,005,552.40	Kota Bandar Lampung, Semua Kecamatan, Semua Kel/Desa	DANA ALOKASI UMUM (DAU)	Memperkuat reformasi politik, hukum dan birokrasi, serta memperkuat pencegahan dan pemberantasan korupsi, narkoba, judi, dan penyeludupan.	Tata kelola Pemerintahan yang efektif dan berintegritas 6.Meningkatkan pembangunan berkelanjutan yang berwawasan lingkungan.	Pemerintah Kota Bandar Lampung	4 Paket	189,005,552.40	BADAN KEUANGAN DAN ASET DAERAH
	5	02	01	2.06	0003	Penyediaan Peralatan Rumah Tangga														
							Jumlah Paket Peralatan Rumah Tangga yang Disediakan	6 Paket	6 Paket	6 Paket	6 Paket	82,221,100.50	Kota Bandar Lampung, Semua Kecamatan, Semua Kel/Desa	DANA ALOKASI UMUM (DAU)	Memperkuat reformasi politik, hukum dan birokrasi, serta memperkuat pencegahan dan pemberantasan korupsi, narkoba, judi, dan penyeludupan.	Tata kelola Pemerintahan yang efektif dan berintegritas 6.Meningkatkan pembangunan berkelanjutan yang berwawasan lingkungan.	Pemerintah Kota Bandar Lampung	6 Paket	82,221,100.50	BADAN KEUANGAN DAN ASET DAERAH
	5	02	01	2.06	0004	Penyediaan Bahan Logistik Kantor														
							Jumlah Paket Bahan Logistik Kantor yang Disediakan	7 Paket	7 Paket	7 Paket	7 Paket	81,900,000.00	Kota Bandar Lampung, Semua Kecamatan, Semua Kel/Desa	DANA ALOKASI UMUM (DAU)	Memperkuat reformasi politik, hukum dan birokrasi, serta memperkuat pencegahan dan pemberantasan korupsi, narkoba, judi, dan penyeludupan.	6.Meningkatkan pembangunan berkelanjutan yang berwawasan lingkungan.	Pemerintah Kota Bandar Lampung	7 Paket	81,900,000.00	BADAN KEUANGAN DAN ASET DAERAH
	5	02	01	2.06	0005	Penyediaan Barang Cetakan dan Penggandaan														
							Jumlah Paket Barang Cetakan dan Penggandaan yang Disediakan	9 Paket	9 Paket	9 Paket	9 Paket	198,142,553.70	Kota Bandar Lampung, Semua Kecamatan, Semua Kel/Desa	DANA ALOKASI UMUM (DAU)	Memperkuat reformasi politik, hukum dan birokrasi, serta memperkuat pencegahan dan pemberantasan korupsi, narkoba, judi, dan penyeludupan.	Tata kelola Pemerintahan yang efektif dan berintegritas 6.Meningkatkan pembangunan berkelanjutan yang berwawasan lingkungan.	Pemerintah Kota Bandar Lampung	9 Paket	198,142,553.70	BADAN KEUANGAN DAN ASET DAERAH
	5	02	01	2.06	0006	Penyediaan Bahan Bacaan dan Peraturan Perundang-undangan														
							Jumlah Dokumen Bahan Bacaan dan Peraturan Perundang-Undangan yang Disediakan	6 Dokumen	6 Dokumen	6 Dokumen	6 Dokumen	39,942,000.00	Kota Bandar Lampung, Semua Kecamatan, Semua Kel/Desa	DANA ALOKASI UMUM (DAU)	Memperkuat reformasi politik, hukum dan birokrasi, serta memperkuat pencegahan dan pemberantasan korupsi, narkoba, judi, dan penyeludupan.	Tata kelola Pemerintahan yang efektif dan berintegritas 6.Meningkatkan pembangunan berkelanjutan yang berwawasan lingkungan.	Pemerintah Kota Bandar Lampung	6 Dokumen	39,942,000.00	BADAN KEUANGAN DAN ASET DAERAH
	5	02	01	2.06	0008	Fasilitasi Kunjungan Tamu														
							Jumlah Laporan Fasilitasi Kunjungan Tamu	10 Laporan	10 Laporan	10 Laporan	10 Laporan	93,450,000.00	Kota Bandar Lampung, Semua Kecamatan, Semua Kel/Desa	DANA ALOKASI UMUM (DAU)	Memperkuat reformasi politik, hukum dan birokrasi, serta memperkuat pencegahan dan pemberantasan korupsi, narkoba, judi, dan penyeludupan.	Tata kelola Pemerintahan yang efektif dan berintegritas 6.Meningkatkan pembangunan berkelanjutan yang berwawasan lingkungan.	Pemerintah Kota Bandar Lampung	10 Laporan	93,450,000.00	BADAN KEUANGAN DAN ASET DAERAH
	5	02	01	2.06	0009	Penyelenggaraan Rapat Koordinasi dan Konsultasi SKPD														
							Jumlah Laporan Penyelenggaraan Rapat Koordinasi dan Konsultasi SKPD	8 Laporan	8 Laporan	8 Laporan	8 Laporan	273,318,355.80	Kota Bandar Lampung, Semua Kecamatan, Semua Kel/Desa	DANA ALOKASI UMUM (DAU)	Memperkuat reformasi politik, hukum dan birokrasi, serta memperkuat pencegahan dan pemberantasan korupsi, narkoba, judi, dan penyeludupan.	6.Meningkatkan pembangunan berkelanjutan yang berwawasan lingkungan.	Pemerintah Kota Bandar Lampung	8 Laporan	273,318,355.80	BADAN KEUANGAN DAN ASET DAERAH
	5	02	01	2.06	0011	Dukungan Pelaksanaan Sistem Pemerintahan Berbasis Elektronik pada SKPD														
							Jumlah Dokumen Dukungan Pelaksanaan Sistem Pemerintahan Berbasis Elektronik pada SKPD	1 Dokumen	1 Dokumen	1 Dokumen	1 Dokumen	593,072,282.25	Kota Bandar Lampung, Semua Kecamatan, Semua Kel/Desa	DANA ALOKASI UMUM (DAU)	Memperkuat reformasi politik, hukum dan birokrasi, serta memperkuat pencegahan dan pemberantasan korupsi, narkoba, judi, dan penyeludupan.	Tata kelola Pemerintahan yang efektif dan berintegritas 6.Meningkatkan pembangunan berkelanjutan yang berwawasan lingkungan.	Pemerintah Kota Bandar Lampung	1 Dokumen	593,072,282.25	BADAN KEUANGAN DAN ASET DAERAH

No	Kode					Urusan / Bidang Urusan / Program / Outcome / Kegiatan / Sub Kegiatan	Indikator Program / Kegiatan / Sub Kegiatan	Target Akhir Periode Renstra OPD	Realisasi Capaian RENJA OPD Tahun 2024	Prakiraan Capaian Target RENJA OPD Tahun 2025	Capaian Kinerja Dan Kerangka Pendanaan						Kelompok Sasaran	Prakiraan Maju Rencana Tahun 2027		Perangkat Daerah Penanggung Jawab
											Target 2026	Pagu Indikatif (Rp)	Lokasi	Sumber Dana	Prioritas			Target	Pagu Indikatif (Rp)	
															Nasional	Daerah				
1	2					3	4	5	6	7	8	9	10	11	12	13	14	15	16	17
	5	02	01	2.07		Pengadaan Barang Milik Daerah Penunjang Urusan Pemerintah Daerah	Pemenuhan kebutuhan inventaris kantor	98%	98%	98%	98 %	835,170,000.00			Memperkuat reformasi politik, hukum dan birokrasi, serta memperkuat pencegahan dan pemberantasan korupsi, narkoba, judi, dan penyeludupan.	6.Meningkatkan pembangunan berkelanjutan yang berwawasan lingkungan.	Pemerintah Kota Bandar Lampung	98%	835,170,000.00	
	5	02	01	2.07	0001	Pengadaan Kendaraan Perorangan Dinas atau Kendaraan Dinas Jabatan														
							Jumlah Unit Kendaraan Perorangan Dinas atau Kendaraan Dinas Jabatan yang Disediakan	1 Unit		1 Unit	1 Unit	525,000,000.00	Kota Bandar Lampung, Semua Kecamatan, Semua Kel/Desa	DANA ALOKASI UMUM (DAU)	Memperkuat reformasi politik, hukum dan birokrasi, serta memperkuat pencegahan dan pemberantasan korupsi, narkoba, judi, dan penyeludupan.	6.Meningkatkan pembangunan berkelanjutan yang berwawasan lingkungan.	Pemerintah Kota Bandar Lampung	1 Unit	525,000,000.00	BADAN KEUANGAN DAN ASET DAERAH
	5	02	01	2.07	0006	Pengadaan Peralatan dan Mesin Lainnya														
							Jumlah Unit Peralatan dan Mesin Lainnya yang Disediakan	8 Unit	8 Unit	8 Unit	8 Unit	105,000,000.00	Kota Bandar Lampung, Semua Kecamatan, Semua Kel/Desa	DANA ALOKASI UMUM (DAU)	Memperkuat reformasi politik, hukum dan birokrasi, serta memperkuat pencegahan dan pemberantasan korupsi, narkoba, judi, dan penyeludupan.	Tata kelola Pemerintahan yang efektif dan berintegritas 6.Meningkatkan pembangunan berkelanjutan yang berwawasan lingkungan.	Pemerintah Kota Bandar Lampung	8 Unit	105,000,000.00	BADAN KEUANGAN DAN ASET DAERAH
	5	02	01	2.07	0011	Pengadaan Sarana dan Prasarana Pendukung Gedung Kantor atau Bangunan Lainnya														
							Jumlah Unit Sarana dan Prasarana Pendukung Gedung Kantor atau Bangunan Lainnya yang Disediakan	5 Unit	5 Unit	5 Unit	5 Unit	205,170,000.00	Kota Bandar Lampung, Semua Kecamatan, Semua Kel/Desa	DANA ALOKASI UMUM (DAU)	Memperkuat reformasi politik, hukum dan birokrasi, serta memperkuat pencegahan dan pemberantasan korupsi, narkoba, judi, dan penyeludupan.	Tata kelola Pemerintahan yang efektif dan berintegritas 6.Meningkatkan pembangunan berkelanjutan yang berwawasan lingkungan.	Pemerintah Kota Bandar Lampung	5 Unit	205,170,000.00	BADAN KEUANGAN DAN ASET DAERAH
	5	02	01	2.08		Penyediaan Jasa Penunjang Urusan Pemerintahan Daerah	Pemenuhan jasa penunjang kebutuhan OPD	98%	98%	98%	98 %	4,465,122,900.00			Memperkuat reformasi politik, hukum dan birokrasi, serta memperkuat pencegahan dan pemberantasan korupsi, narkoba, judi, dan penyeludupan.	Tata kelola Pemerintahan yang efektif dan berintegritas 6.Meningkatkan pembangunan berkelanjutan yang berwawasan lingkungan.	Pemerintah Kota Bandar Lampung	98%	4,465,122,900.00	
	5	02	01	2.08	0002	Penyediaan Jasa Komunikasi, Sumber Daya Air dan Listrik														
							Jumlah Laporan Penyediaan Jasa Komunikasi, Sumber Daya Air dan Listrik yang Disediakan	1 Laporan	1 Laporan	1 Laporan	1 Laporan	264,610,500.00	Kota Bandar Lampung, Semua Kecamatan, Semua Kel/Desa	DANA ALOKASI UMUM (DAU)	Memperkuat reformasi politik, hukum dan birokrasi, serta memperkuat pencegahan dan pemberantasan korupsi, narkoba, judi, dan penyeludupan.	Tata kelola Pemerintahan yang efektif dan berintegritas 6.Meningkatkan pembangunan berkelanjutan yang berwawasan lingkungan.	Pemerintah Kota Bandar Lampung	1 Laporan	264,610,500.00	BADAN KEUANGAN DAN ASET DAERAH
	5	02	01	2.08	0004	Penyediaan Jasa Pelayanan Umum Kantor														
							Jumlah Laporan Penyediaan Jasa Pelayanan Umum Kantor yang Disediakan	1 Laporan	1 Laporan	1 Laporan	1 Laporan	4,200,512,400.00	Kota Bandar Lampung, Semua Kecamatan, Semua Kel/Desa	DANA ALOKASI UMUM (DAU)	Memperkuat reformasi politik, hukum dan birokrasi, serta memperkuat pencegahan dan pemberantasan korupsi, narkoba, judi, dan penyeludupan.	Tata kelola Pemerintahan yang efektif dan berintegritas 6.Meningkatkan pembangunan berkelanjutan yang berwawasan lingkungan.	Pemerintah Kota Bandar Lampung	1 Laporan	4,200,512,400.00	BADAN KEUANGAN DAN ASET DAERAH
	5	02	01	2.09		Pemeliharaan Barang Milik Daerah Penunjang Urusan Pemerintahan Daerah	Inventaris kantor yang tersedia	98%	98%	98%	98 %	601,041,000.00			Memperkuat reformasi politik, hukum dan birokrasi, serta memperkuat pencegahan dan pemberantasan korupsi, narkoba, judi, dan penyeludupan.	Tata kelola Pemerintahan yang efektif dan berintegritas 6.Meningkatkan pembangunan berkelanjutan yang berwawasan lingkungan.	Pemerintah Kota Bandar Lampung	98%	601,041,000.00	
	5	02	01	2.09	0001	Penyediaan Jasa Pemeliharaan, Biaya Pemeliharaan, dan Pajak Kendaraan Perorangan Dinas atau Kendaraan Dinas Jabatan														
							Jumlah Kendaraan Perorangan Dinas atau Kendaraan Dinas Jabatan yang Dipelihara dan dibayarkan Pajaknya	1 Unit	1 Unit	1 Unit	1 Unit	55,051,500.00	Kota Bandar Lampung, Semua Kecamatan, Semua Kel/Desa	DANA ALOKASI UMUM (DAU)	Memperkuat reformasi politik, hukum dan birokrasi, serta memperkuat pencegahan dan pemberantasan korupsi, narkoba, judi, dan penyeludupan.	Tata kelola Pemerintahan yang efektif dan berintegritas 6.Meningkatkan pembangunan berkelanjutan yang berwawasan lingkungan.	Pemerintah Kota Bandar Lampung	1 Unit	55,051,500.00	BADAN KEUANGAN DAN ASET DAERAH
	5	02	01	2.09	0002	Penyediaan Jasa Pemeliharaan, Biaya Pemeliharaan, Pajak dan Perizinan Kendaraan Dinas Operasional atau Lapangan														
							Jumlah Kendaraan Dinas Operasional atau Lapangan yang Dipelihara dan dibayarkan Pajak dan Perizinannya	18 Unit	18 Unit	18 Unit	18 Unit	329,479,500.00	Kota Bandar Lampung, Semua Kecamatan, Semua Kel/Desa	DANA ALOKASI UMUM (DAU)	Memperkuat reformasi politik, hukum dan birokrasi, serta memperkuat pencegahan dan pemberantasan korupsi, narkoba, judi, dan penyeludupan.	Tata kelola Pemerintahan yang efektif dan berintegritas 6.Meningkatkan pembangunan berkelanjutan yang berwawasan lingkungan.	Pemerintah Kota Bandar Lampung	18 Unit	329,479,500.00	BADAN KEUANGAN DAN ASET DAERAH
	5	02	01	2.09	0006	Pemeliharaan Peralatan dan Mesin Lainnya														
							Jumlah Peralatan dan Mesin Lainnya yang Dipelihara	10 Unit	10 Unit	10 Unit	10 Unit	82,425,000.00	Kota Bandar Lampung, Semua Kecamatan, Semua Kel/Desa	DANA ALOKASI UMUM (DAU)	Memperkuat reformasi politik, hukum dan birokrasi, serta memperkuat pencegahan dan pemberantasan korupsi, narkoba, judi, dan penyeludupan.	Tata kelola Pemerintahan yang efektif dan berintegritas	Pemerintah Kota Bandar Lampung	10 Unit	82,425,000.00	BADAN KEUANGAN DAN ASET DAERAH
	5	02	01	2.09	0011	Pemeliharaan/Rehabilitasi Sarana dan Prasarana Pendukung Gedung Kantor atau Bangunan Lainnya														
							Jumlah Sarana dan Prasarana Pendukung Gedung Kantor atau Bangunan Lainnya yang Dipelihara/Direhabilitasi	1 Unit	1 Unit	1 Unit	1 Unit	134,085,000.00	Kota Bandar Lampung, Semua Kecamatan, Semua Kel/Desa	DANA ALOKASI UMUM (DAU)	Memperkuat reformasi politik, hukum dan birokrasi, serta memperkuat pencegahan dan pemberantasan korupsi, narkoba, judi, dan penyeludupan.	Tata kelola Pemerintahan yang efektif dan berintegritas 6.Meningkatkan pembangunan berkelanjutan yang berwawasan lingkungan.	Pemerintah Kota Bandar Lampung	1 Unit	134,085,000.00	BADAN KEUANGAN DAN ASET DAERAH
2	5	02	02			PROGRAM PENGELOLAAN KEUANGAN DAERAH	Persentase ketepatan waktu penyusunan RAPBD dan RAPBD-P Opini BPK atas LKPD	Persentase Laporan Keuangan Tepat Waktu	100%	100%	100%	136,305,557,010.50						WTPPredikat	125,359,416,958.65	
	5	02	02	2.01		Koordinasi dan Penyusunan Rencana Anggaran Daerah	Persentase terlaksananya koordinasi dan penyusunan rencana anggaran daerah	100%			100 %	5,085,038,971.95			Memperkuat reformasi politik, hukum dan birokrasi, serta memperkuat pencegahan dan pemberantasan korupsi, narkoba, judi, dan penyeludupan.	Tata kelola Pemerintahan yang efektif dan berintegritas 6.Meningkatkan pembangunan berkelanjutan yang berwawasan lingkungan.	Pemerintah Kota Bandar Lampung	100%	5,085,038,971.95	
	5	02	02	2.01	0001	Koordinasi dan Penyusunan KUA dan PPAS														

No	Kode					Urusan / Bidang Urusan / Program / Outcome / Kegiatan / Sub Kegiatan	Indikator Program / Kegiatan / Sub Kegiatan	Target Akhir Periode Renstra OPD	Realisasi Capaian RENJA OPD Tahun 2024	Prakiraan Capaian Target RENJA OPD Tahun 2025	Capaian Kinerja Dan Kerangka Pendanaan						Kelompok Sasaran	Prakiraan Maju Rencana Tahun 2027		Perangkat Daerah Penanggung Jawab
											Target 2026	Pagu Indikatif (Rp)	Lokasi	Sumber Dana	Prioritas			Target	Pagu Indikatif (Rp)	
															Nasional	Daerah				
1	2					3	4	5	6	7	8	9	10	11	12	13	14	15	16	17
							Jumlah Dokumen KUA dan PPAS yang Disusun	2 Dokumen	2 Dokumen	2 Dokumen	2 Dokumen	895,461,855.75	Kota Bandar Lampung, Semua Kecamatan, Semua Kel/Desa	DANA ALOKASI UMUM (DAU)	Memperkuat reformasi politik, hukum dan birokrasi, serta memperkuat pencegahan dan pemberantasan korupsi, narkoba, judi, dan penyeludupan.	Tata kelola Pemerintahan yang efektif dan berintegritas 6.Meningkatkan pembangunan berkelanjutan yang berwawasan lingkungan.	Pemerintah Kota Bandar Lampung	2 Dokumen	895,461,855.75	BADAN KEUANGAN DAN ASET DAERAH
	5	02	02	2.01	0002	Koordinasi dan Penyusunan Perubahan KUA dan Perubahan PPAS														
							Jumlah Dokumen Perubahan KUA dan Perubahan PPAS yang Disusun	2 Dokumen	2 Dokumen	2 Dokumen	2 Dokumen	491,760,801.00	Kota Bandar Lampung, Semua Kecamatan, Semua Kel/Desa	DANA ALOKASI UMUM (DAU)	Memperkuat reformasi politik, hukum dan birokrasi, serta memperkuat pencegahan dan pemberantasan korupsi, narkoba, judi, dan penyeludupan.	Tata kelola Pemerintahan yang efektif dan berintegritas 6.Meningkatkan pembangunan berkelanjutan yang berwawasan lingkungan.	Pemerintah Kota Bandar Lampung	2 Dokumen	491,760,801.00	BADAN KEUANGAN DAN ASET DAERAH
	5	02	02	2.01	0007	Koordinasi dan Penyusunan Peraturan Daerah tentang APBD dan Peraturan Kepala Daerah tentang Penjabaran APBD														
							Jumlah Peraturan Daerah tentang APBD dan Peraturan Kepala Daerah tentang Penjabaran APBD	2 Dokumen	2 Dokumen	2 Dokumen	2 Dokumen	708,740,404.05	Kota Bandar Lampung, Semua Kecamatan, Semua Kel/Desa	DANA ALOKASI UMUM (DAU)	Memperkuat reformasi politik, hukum dan birokrasi, serta memperkuat pencegahan dan pemberantasan korupsi, narkoba, judi, dan penyeludupan.	Tata kelola Pemerintahan yang efektif dan berintegritas 6.Meningkatkan pembangunan berkelanjutan yang berwawasan lingkungan.	Pemerintah Kota Bandar Lampung	2 Dokumen	708,740,404.05	BADAN KEUANGAN DAN ASET DAERAH
	5	02	02	2.01	0008	Koordinasi dan Penyusunan Peraturan Daerah tentang Perubahan APBD dan Peraturan Kepala Daerah tentang Penjabaran Perubahan APBD														
							Jumlah Peraturan Daerah tentang Perubahan APBD dan Peraturan Kepala Daerah tentang Penjabaran Perubahan APBD	2 Dokumen	2 Dokumen	2 Dokumen	2 Dokumen	730,799,397.30	Kota Bandar Lampung, Semua Kecamatan, Semua Kel/Desa	DANA ALOKASI UMUM (DAU)	Memperkuat reformasi politik, hukum dan birokrasi, serta memperkuat pencegahan dan pemberantasan korupsi, narkoba, judi, dan penyeludupan.	Tata kelola Pemerintahan yang efektif dan berintegritas 6.Meningkatkan pembangunan berkelanjutan yang berwawasan lingkungan.	Pemerintah Kota Bandar Lampung	2 Dokumen	730,799,397.30	BADAN KEUANGAN DAN ASET DAERAH
	5	02	02	2.01	0009	Koordinasi dan Penyusunan Regulasi serta Kebijakan Bidang Anggaran														
							Jumlah Dokumen Regulasi serta Kebijakan Bidang Anggaran	2 Dokumen	2 Dokumen	2 Dokumen	2 Dokumen	660,534,326.55	Kota Bandar Lampung, Semua Kecamatan, Semua Kel/Desa	DANA ALOKASI UMUM (DAU)	Memperkuat reformasi politik, hukum dan birokrasi, serta memperkuat pencegahan dan pemberantasan korupsi, narkoba, judi, dan penyeludupan.	Tata kelola Pemerintahan yang efektif dan berintegritas 6.Meningkatkan pembangunan berkelanjutan yang berwawasan lingkungan.	Pemerintah Kota Bandar Lampung	2 Dokumen	660,534,326.55	BADAN KEUANGAN DAN ASET DAERAH
	5	02	02	2.01	0010	Koordinasi Perencanaan Anggaran Pendapatan														
							Jumlah Dokumen Hasil Koordinasi Perencanaan Anggaran Pendapatan	3 Dokumen	3 Dokumen	3 Dokumen	3 Dokumen	748,937,516.25	Kota Bandar Lampung, Semua Kecamatan, Semua Kel/Desa	DANA ALOKASI UMUM (DAU)	Memperkuat reformasi politik, hukum dan birokrasi, serta memperkuat pencegahan dan pemberantasan korupsi, narkoba, judi, dan penyeludupan.	Tata kelola Pemerintahan yang efektif dan berintegritas 6.Meningkatkan pembangunan berkelanjutan yang berwawasan lingkungan.	Pemerintah Kota Bandar Lampung	3 Dokumen	748,937,516.25	BADAN KEUANGAN DAN ASET DAERAH
	5	02	02	2.01	0011	Koordinasi Perencanaan Anggaran Belanja Daerah														
							Jumlah Dokumen Hasil Koordinasi Perencanaan Anggaran Belanja Daerah	3 Dokumen	3 Dokumen	3 Dokumen	3 Dokumen	848,804,671.05	Kota Bandar Lampung, Semua Kecamatan, Semua Kel/Desa	DANA ALOKASI UMUM (DAU)	Memperkuat reformasi politik, hukum dan birokrasi, serta memperkuat pencegahan dan pemberantasan korupsi, narkoba, judi, dan penyeludupan.	Tata kelola Pemerintahan yang efektif dan berintegritas 6.Meningkatkan pembangunan berkelanjutan yang berwawasan lingkungan.	Pemerintah Kota Bandar Lampung	3 Dokumen	848,804,671.05	BADAN KEUANGAN DAN ASET DAERAH
	5	02	02	2.02		Koordinasi dan Pengelolaan Perbendaharaan Daerah	Persentase koordinasi dan pengelolaan perbendaharaan daerah	100%	100%	100%	100 %	6,801,403,589.40			Memperkuat reformasi politik, hukum dan birokrasi, serta memperkuat pencegahan dan pemberantasan korupsi, narkoba, judi, dan penyeludupan.	Tata kelola Pemerintahan yang efektif dan berintegritas 6.Meningkatkan pembangunan berkelanjutan yang berwawasan lingkungan.	Pemerintah Kota Bandar Lampung	100%	6,801,403,589.40	
	5	02	02	2.02	0001	Koordinasi dan Pengelolaan Kas Daerah														
							Jumlah Dokumen Hasil Koordinasi dan Pengelolaan Kas Daerah	12 Dokumen	12 Dokumen	12 Dokumen	12 Dokumen	1,155,000,000.00	Kota Bandar Lampung, Semua Kecamatan, Semua Kel/Desa	DANA ALOKASI UMUM (DAU)	Memperkuat reformasi politik, hukum dan birokrasi, serta memperkuat pencegahan dan pemberantasan korupsi, narkoba, judi, dan penyeludupan.	Tata kelola Pemerintahan yang efektif dan berintegritas 6.Meningkatkan pembangunan berkelanjutan yang berwawasan lingkungan.	Pemerintah Kota Bandar Lampung	12 Dokumen	1,155,000,000.00	BADAN KEUANGAN DAN ASET DAERAH
	5	02	02	2.02	0003	Penyiapan, Pelaksanaan Pengendalian dan Penerbitan Anggaran Kas dan SPD														
							Jumlah Dokumen Hasil Pengendalian dan Penerbitan Anggaran Kas dan SPD	3 Dokumen	3 Dokumen	3 Dokumen	3 Dokumen	1,395,633,889.65	Kota Bandar Lampung, Semua Kecamatan, Semua Kel/Desa	DANA ALOKASI UMUM (DAU)	Memperkuat reformasi politik, hukum dan birokrasi, serta memperkuat pencegahan dan pemberantasan korupsi, narkoba, judi, dan penyeludupan.	Tata kelola Pemerintahan yang efektif dan berintegritas 6.Meningkatkan pembangunan berkelanjutan yang berwawasan lingkungan.	Pemerintah Kota Bandar Lampung	3 Dokumen	1,395,633,889.65	BADAN KEUANGAN DAN ASET DAERAH
	5	02	02	2.02	0006	Koordinasi, Pelaksanaan Kerja Sama dan Pemantauan Transaksi Non Tunai dengan Lembaga Keuangan Bank dan Lembaga Keuangan Bukan Bank														
							Jumlah Dokumen Hasil Koordinasi, Pelaksanaan Kerja Sama dan Pemantauan Transaksi Non Tunai dengan Lembaga Keuangan Bank dan Lembaga Keuangan Bukan Bank	12 Dokumen	12 Dokumen	12 Dokumen	12 Dokumen	756,000,000.00	Kota Bandar Lampung, Semua Kecamatan, Semua Kel/Desa	DANA ALOKASI UMUM (DAU)	Memperkuat reformasi politik, hukum dan birokrasi, serta memperkuat pencegahan dan pemberantasan korupsi, narkoba, judi, dan penyeludupan.	Tata kelola Pemerintahan yang efektif dan berintegritas 6.Meningkatkan pembangunan berkelanjutan yang berwawasan lingkungan.	Pemerintah Kota Bandar Lampung	12 Dokumen	756,000,000.00	BADAN KEUANGAN DAN ASET DAERAH
	5	02	02	2.02	0007	Koordinasi dan Penyusunan Laporan Realisasi Penerimaan dan Pengeluaran Kas Daerah, Laporan Aliran Kas, dan Pelaksanaan Pemungutan/ Pemotongan dan Penyetoran Perhitungan Fihak Ketiga (PFK)														

No	Kode					Urusan / Bidang Urusan / Program / Outcome / Kegiatan / Sub Kegiatan	Indikator Program / Kegiatan / Sub Kegiatan	Target Akhir Periode Renstra OPD	Realisasi Capaian RENJA OPD Tahun 2024	Prakiraan Capaian Target RENJA OPD Tahun 2025	Capaian Kinerja Dan Kerangka Pendanaan						Kelompok Sasaran	Prakiraan Maju Rencana Tahun 2027		Perangkat Daerah Penanggung Jawab
											Target 2026	Pagu Indikatif (Rp)	Lokasi	Sumber Dana	Prioritas			Target	Pagu Indikatif (Rp)	
															Nasional	Daerah				
1	2					3	4	5	6	7	8	9	10	11	12	13	14	15	16	17
							Jumlah Laporan Realisasi Penerimaan dan Pengeluaran Kas Daerah, Laporan Aliran Kas, dan Pelaksanaan Pemungutan/Pemotongan dan Penyetoran Perhitungan Fihak Ketiga (PFK) dan Laporan Hasil Koordinasi dalam rangka Penyusunan Laporan Realisasi Penerimaan dan Pengeluaran Kas Daerah, Laporan Aliran Kas, dan Pelaksanaan Pemungutan/Pemotongan dan Penyetoran Perhitungan Fihak Ketiga (PFK)	5 Laporan	5 Laporan	5 Laporan	5 Laporan	611,044,131.60	Kota Bandar Lampung, Semua Kecamatan, Semua Kel/Desa	DANA ALOKASI UMUM (DAU)	Memperkuat reformasi politik, hukum dan birokrasi, serta memperkuat pencegahan dan pemberantasan korupsi, narkoba, judi, dan penyeludupan.	Tata kelola Pemerintahan yang efektif dan berintegritas 6.Meningkatkan pembangunan berkelanjutan yang berwawasan lingkungan.	Pemerintah Kota Bandar Lampung	5 Laporan	611,044,131.60	BADAN KEUANGAN DAN ASET DAERAH
	5	02	02	2.02	0008	Koordinasi Pelaksanaan Piutang dan Utang Daerah yang Timbul Akibat Pengelolaan Kas, Pelaksanaan Analisis Pembiayaan dan Penempatan Uang Daerah sebagai Optimalisasi Kas														
							Jumlah Dokumen Hasil Koordinasi Pelaksanaan Piutang dan Utang Daerah yang Timbul Akibat Pengelolaan Kas, Pelaksanaan Analisis Pembiayaan dan Penempatan Uang Daerah sebagai Optimalisasi Kas	12 Dokumen	12 Dokumen	12 Dokumen	12 Dokumen	411,273,757.65	Kota Bandar Lampung, Semua Kecamatan, Semua Kel/Desa	DANA ALOKASI UMUM (DAU)	Memperkuat reformasi politik, hukum dan birokrasi, serta memperkuat pencegahan dan pemberantasan korupsi, narkoba, judi, dan penyeludupan.	Tata kelola Pemerintahan yang efektif dan berintegritas 6.Meningkatkan pembangunan berkelanjutan yang berwawasan lingkungan.	Pemerintah Kota Bandar Lampung	12 Dokumen	411,273,757.65	BADAN KEUANGAN DAN ASET DAERAH
	5	02	02	2.02	0009	Rekonsiliasi Data Penerimaan dan Pengeluaran Kas serta Pemungutan dan Pemotongan atas SP2D dengan Instansi Terkait														
							Jumlah Dokumen Hasil Rekonsiliasi Data Penerimaan dan Pengeluaran Kas serta Pemungutan dan Pemotongan atas SP2D dengan Instansi Terkait	54 Dokumen	54 Dokumen	54 Dokumen	54 Dokumen	1,055,749,810.50	Kota Bandar Lampung, Semua Kecamatan, Semua Kel/Desa	DANA ALOKASI UMUM (DAU)	Memperkuat reformasi politik, hukum dan birokrasi, serta memperkuat pencegahan dan pemberantasan korupsi, narkoba, judi, dan penyeludupan.	Tata kelola Pemerintahan yang efektif dan berintegritas 6.Meningkatkan pembangunan berkelanjutan yang berwawasan lingkungan.	Pemerintah Kota Bandar Lampung	54 Dokumen	1,055,749,810.50	BADAN KEUANGAN DAN ASET DAERAH
	5	02	02	2.02	0010	Penyusunan Petunjuk Teknis Administrasi Keuangan yang Berkaitan dengan Penerimaan dan Pengeluaran Kas serta Penatausahaan dan Pertanggungjawaban Sub Kegiatan														
							Jumlah Petunjuk Teknis Administrasi Keuangan yang Berkaitan dengan Penerimaan dan Pengeluaran Kas serta Penatausahaan dan Pertanggungjawaban Sub Kegiatan	15 Dokumen	15 Dokumen	15 Dokumen	15 Dokumen	1,416,702,000.00	Kota Bandar Lampung, Semua Kecamatan, Semua Kel/Desa	DANA ALOKASI UMUM (DAU)	Memperkuat reformasi politik, hukum dan birokrasi, serta memperkuat pencegahan dan pemberantasan korupsi, narkoba, judi, dan penyeludupan.	Tata kelola Pemerintahan yang efektif dan berintegritas	Pemerintah Kota Bandar Lampung	15 Dokumen	1,416,702,000.00	BADAN KEUANGAN DAN ASET DAERAH
	5	02	02	2.03		Koordinasi dan Pelaksanaan Akuntansi dan Pelaporan Keuangan Daerah	Opini BPK atas LKPD	100%	100%	100%	WTP Predikat	1,644,356,912.10			Memperkuat reformasi politik, hukum dan birokrasi, serta memperkuat pencegahan dan pemberantasan korupsi, narkoba, judi, dan penyeludupan.	Tata kelola Pemerintahan yang efektif dan berintegritas 6.Meningkatkan pembangunan berkelanjutan yang berwawasan lingkungan.	Pemerintah Kota Bandar Lampung	100%	1,644,356,912.10	
	5	02	02	2.03	0003	Koordinasi Penyusunan Laporan Pertanggungjawaban Pelaksanaan APBD Bulanan, Triwulanan dan Semesteran														
							Jumlah Laporan Pertanggungjawaban Pelaksanaan APBD Bulanan, Triwulanan dan Semesteran	14 Laporan	14 Laporan	14 Laporan	14 Laporan	385,410,310.95	Kota Bandar Lampung, Semua Kecamatan, Semua Kel/Desa	DANA ALOKASI UMUM (DAU)	Memperkuat reformasi politik, hukum dan birokrasi, serta memperkuat pencegahan dan pemberantasan korupsi, narkoba, judi, dan penyeludupan.	Tata kelola Pemerintahan yang efektif dan berintegritas 6.Meningkatkan pembangunan berkelanjutan yang berwawasan lingkungan.	Pemerintah Kota Bandar Lampung	14 Laporan	385,410,310.95	BADAN KEUANGAN DAN ASET DAERAH
	5	02	02	2.03	0004	Konsolidasi Laporan Keuangan SKPD, BLUD dan Laporan Keuangan Pemerintah Daerah														
							Jumlah Laporan Keuangan SKPD, BLUD dan Laporan Keuangan Pemerintah Daerah yang Terkonsolidasi	1 Laporan	1 Laporan	1 Laporan	1 Laporan	441,332,259.90	Kota Bandar Lampung, Semua Kecamatan, Semua Kel/Desa	DANA ALOKASI UMUM (DAU)	Memperkuat reformasi politik, hukum dan birokrasi, serta memperkuat pencegahan dan pemberantasan korupsi, narkoba, judi, dan penyeludupan.	Tata kelola Pemerintahan yang efektif dan berintegritas 6.Meningkatkan pembangunan berkelanjutan yang berwawasan lingkungan.	Pemerintah Kota Bandar Lampung	1 Laporan	441,332,259.90	BADAN KEUANGAN DAN ASET DAERAH
	5	02	02	2.03	0005	Koordinasi dan Penyusunan Rancangan Peraturan Daerah tentang Pertanggungjawaban Pelaksanaan APBD Kabupaten/Kota dan Rancangan Peraturan Kepala Daerah tentang Penjabaran Pertanggungjawaban Pelaksanaan APBD Kabupaten/Kota														
							Jumlah Rancangan Peraturan Daerah tentang Pertanggungjawaban Pelaksanaan APBD Kabupaten/Kota dan Rancangan Peraturan Kepala Daerah tentang Penjabaran Pertanggungjawaban Pelaksanaan APBD Kabupaten/Kota	5 Dokumen	5 Dokumen	5 Dokumen	5 Dokumen	455,422,640.40	Kota Bandar Lampung, Semua Kecamatan, Semua Kel/Desa	DANA ALOKASI UMUM (DAU)	Memperkuat reformasi politik, hukum dan birokrasi, serta memperkuat pencegahan dan pemberantasan korupsi, narkoba, judi, dan penyeludupan.	Tata kelola Pemerintahan yang efektif dan berintegritas	Pemerintah Kota Bandar Lampung	5 Dokumen	455,422,640.40	BADAN KEUANGAN DAN ASET DAERAH
	5	02	02	2.03	0007	Koordinasi, Sinkronisasi, dan Penyelesaian Tuntutan Perbendaharaan dan Tuntutan Kerugian Daerah														
							Jumlah Dokumen Hasil Koordinasi, Sinkronisasi, dan Penyelesaian Tuntutan Perbendaharaan dan Tuntutan Kerugian Daerah	1 Dokumen	1 Dokumen	1 Dokumen	1 Dokumen	78,378,849.15	Kota Bandar Lampung, Semua Kecamatan, Semua Kel/Desa	DANA ALOKASI UMUM (DAU)	Memperkuat reformasi politik, hukum dan birokrasi, serta memperkuat pencegahan dan pemberantasan korupsi, narkoba, judi, dan penyeludupan.	Tata kelola Pemerintahan yang efektif dan berintegritas 6.Meningkatkan pembangunan berkelanjutan yang berwawasan lingkungan.	Pemerintah Kota Bandar Lampung	1 Dokumen	78,378,849.15	BADAN KEUANGAN DAN ASET DAERAH
	5	02	02	2.03	0011	Pembinaan Akuntansi, Pelaporan dan Pertanggungjawaban Pemerintah Kabupaten/Kota														

No	Kode					Urusan / Bidang Urusan / Program / Outcome / Kegiatan / Sub Kegiatan	Indikator Program / Kegiatan / Sub Kegiatan	Target Akhir Periode Renstra OPD	Realisasi Capaian RENJA OPD Tahun 2024	Prakiraan Capaian Target RENJA OPD Tahun 2025	Capaian Kinerja Dan Kerangka Pendanaan						Kelompok Sasaran	Prakiraan Maju Rencana Tahun 2027		Perangkat Daerah Penanggung Jawab
											Target 2026	Pagu Indikatif (Rp)	Lokasi	Sumber Dana	Prioritas			Target	Pagu Indikatif (Rp)	
															Nasional	Daerah				
1	2					3	4	5	6	7	8	9	10	11	12	13	14	15	16	17
							Jumlah Orang yang Mengikuti Pembinaan Akuntansi, Pelaporan dan Pertanggungjawaban Pemerintah Kabupaten/Kota	162 Orang	162 Orang	162 Orang	162 Orang	170,637,777.45	Kota Bandar Lampung, Semua Kecamatan, Semua Kel/Desa	DANA ALOKASI UMUM (DAU)	Memperkuat reformasi politik, hukum dan birokrasi, serta memperkuat pencegahan dan pemberantasan korupsi, narkoba, judi, dan penyeludupan.	Tata kelola Pemerintahan yang efektif dan berintegritas 6.Meningkatkan pembangunan berkelanjutan yang berwawasan lingkungan.	Pemerintah Kota Bandar Lampung	162 Orang	170,637,777.45	BADAN KEUANGAN DAN ASET DAERAH
	5	02	02	2.03	0012	Pembinaan Pengelolaan Keuangan BLUD Kabupaten/Kota														
							Jumlah BLUD Kabupaten/Kota yang Dibina	32 Lembaga	32 Lembaga	32 Lembaga	32 Lembaga	113,175,074.25	Kota Bandar Lampung, Semua Kecamatan, Semua Kel/Desa	DANA ALOKASI UMUM (DAU)	Memperkuat reformasi politik, hukum dan birokrasi, serta memperkuat pencegahan dan pemberantasan korupsi, narkoba, judi, dan penyeludupan.	Tata kelola Pemerintahan yang efektif dan berintegritas 6.Meningkatkan pembangunan berkelanjutan yang berwawasan lingkungan.	Pemerintah Kota Bandar Lampung	32 Lembaga	113,175,074.25	BADAN KEUANGAN DAN ASET DAERAH
	5	02	02	2.04		Penunjang Urusan Kewenangan Pengelolaan Keuangan Daerah	Persentase Pengelolaan urusan pinjaman daerah, hibah dan bansos, dan urusan darurat	100%	100%	100%	100 %	120,576,548,268.20			Memperkuat reformasi politik, hukum dan birokrasi, serta memperkuat pencegahan dan pemberantasan korupsi, narkoba, judi, dan penyeludupan.	Tata kelola Pemerintahan yang efektif dan berintegritas 6.Meningkatkan pembangunan berkelanjutan yang berwawasan lingkungan.	Pemerintah Kota Bandar Lampung	100%	109,630,408,216.35	
	5	02	02	2.04	0003	Analisis Perencanaan dan Pelaksanaan Penerimaan Pinjaman Pemerintah Daerah														
							Jumlah Laporan Hasil Analisis Perencanaan dan Pelaksanaan Penerimaan Pinjaman Pemerintah Daerah	1 Laporan	1 Laporan	1 Laporan	1 Laporan	60,056,781.75	Kota Bandar Lampung, Semua Kecamatan, Semua Kel/Desa	DANA ALOKASI UMUM (DAU)	Memperkuat reformasi politik, hukum dan birokrasi, serta memperkuat pencegahan dan pemberantasan korupsi, narkoba, judi, dan penyeludupan.	Tata kelola Pemerintahan yang efektif dan berintegritas 6.Meningkatkan pembangunan berkelanjutan yang berwawasan lingkungan.	Pemerintah Kota Bandar Lampung	1 Laporan	60,056,781.75	BADAN KEUANGAN DAN ASET DAERAH
	5	02	02	2.04	0004	Analisis Perencanaan dan Pelaksanaan Pembayaran Cicilan Pokok dan Bunga Pinjaman Pemerintah Daerah														
							Jumlah Laporan Hasil Analisis Perencanaan dan Pelaksanaan Pembayaran Cicilan Pokok dan Bunga Pinjaman Pemerintah Daerah	6 Laporan	6 Laporan	6 Laporan	6 Laporan	13,309,292,523.45	Kota Bandar Lampung, Semua Kecamatan, Semua Kel/Desa	DANA ALOKASI UMUM (DAU)	Memperkuat reformasi politik, hukum dan birokrasi, serta memperkuat pencegahan dan pemberantasan korupsi, narkoba, judi, dan penyeludupan.	Tata kelola Pemerintahan yang efektif dan berintegritas 6.Meningkatkan pembangunan berkelanjutan yang berwawasan lingkungan.	Pemerintah Kota Bandar Lampung	6 Laporan	13,309,292,523.45	BADAN KEUANGAN DAN ASET DAERAH
	5	02	02	2.04	0008	Analisis Perencanaan dan Penyaluran Bantuan Keuangan														
							Jumlah Laporan Hasil Analisis Perencanaan dan Penyaluran Bantuan Keuangan	12 Laporan	12 Laporan	12 Laporan	12 Laporan	35,207,198,963.00	Kota Bandar Lampung, Semua Kecamatan, Semua Kel/Desa	DANA ALOKASI UMUM (DAU)	Memperkuat reformasi politik, hukum dan birokrasi, serta memperkuat pencegahan dan pemberantasan korupsi, narkoba, judi, dan penyeludupan.	Tata kelola Pemerintahan yang efektif dan berintegritas 6.Meningkatkan pembangunan berkelanjutan yang berwawasan lingkungan.	Pemerintah Kota Bandar Lampung	12 Laporan	36,967,558,911.15	BADAN KEUANGAN DAN ASET DAERAH
	5	02	02	2.04	0009	Pengelolaan Dana Darurat dan Mendesak														
							Jumlah Laporan Hasil Pengelolaan Dana Darurat dan Mendesak	12 Laporan	12 Laporan	12 Laporan	12 Laporan	72,000,000,000.00	Kota Bandar Lampung, Semua Kecamatan, Semua Kel/Desa	DANA ALOKASI UMUM (DAU)	Memperkuat reformasi politik, hukum dan birokrasi, serta memperkuat pencegahan dan pemberantasan korupsi, narkoba, judi, dan penyeludupan.	Tata kelola Pemerintahan yang efektif dan berintegritas	Pemerintah Kota Bandar Lampung	12 Laporan	59,293,500,000.00	BADAN KEUANGAN DAN ASET DAERAH
	5	02	02	2.05		Pengelolaan Data dan Implementasi Sistem Informasi Pemerintah Daerah Lingkup Keuangan Daerah	Persentase Pengelolaan data dan implementasi sistem informasi pemerintah daerah lingkup keuangan daerah	100%	100%	100%	100 %	2,198,209,268.85			Memperkuat reformasi politik, hukum dan birokrasi, serta memperkuat pencegahan dan pemberantasan korupsi, narkoba, judi, dan penyeludupan.	Tata kelola Pemerintahan yang efektif dan berintegritas 6.Meningkatkan pembangunan berkelanjutan yang berwawasan lingkungan.	Pemerintah Kota Bandar Lampung	100%	2,198,209,268.85	
	5	02	02	2.05	0001	Inventarisasi dan Analisis Data Bidang Keuangan Daerah														
							Jumlah Dokumen Hasil Inventarisasi dan Analisis Data Bidang Keuangan Daerah	4 Dokumen	4 Dokumen	4 Dokumen	4 Dokumen	196,515,238.50	Kota Bandar Lampung, Semua Kecamatan, Semua Kel/Desa	DANA ALOKASI UMUM (DAU)	Memperkuat reformasi politik, hukum dan birokrasi, serta memperkuat pencegahan dan pemberantasan korupsi, narkoba, judi, dan penyeludupan.	Tata kelola Pemerintahan yang efektif dan berintegritas 6.Meningkatkan pembangunan berkelanjutan yang berwawasan lingkungan.	Pemerintah Kota Bandar Lampung	4 Dokumen	196,515,238.50	BADAN KEUANGAN DAN ASET DAERAH
	5	02	02	2.05	0002	Implementasi dan Pemeliharaan Sistem Informasi Pemerintah Daerah Bidang Keuangan Daerah														
							Jumlah Dokumen Hasil Implementasi dan Pemeliharaan Sistem Informasi Pemerintah Daerah Bidang Keuangan Daerah	12 Dokumen	12 Dokumen	12 Dokumen	12 Dokumen	313,975,431.00	Kota Bandar Lampung, Semua Kecamatan, Semua Kel/Desa	DANA ALOKASI UMUM (DAU)	Memperkuat reformasi politik, hukum dan birokrasi, serta memperkuat pencegahan dan pemberantasan korupsi, narkoba, judi, dan penyeludupan.	Tata kelola Pemerintahan yang efektif dan berintegritas 6.Meningkatkan pembangunan berkelanjutan yang berwawasan lingkungan.	Pemerintah Kota Bandar Lampung	12 Dokumen	313,975,431.00	BADAN KEUANGAN DAN ASET DAERAH
	5	02	02	2.05	0003	Pembinaan Sistem Informasi Pemerintah Daerah Bidang Keuangan Daerah Pemerintah Kabupaten/Kota														
							Jumlah Orang yang Mengikuti Pembinaan Sistem Informasi Pemerintah Daerah Bidang Keuangan Daerah Pemerintah Kabupaten/Kota	30 Orang	30 Orang	30 Orang	30 Orang	1,687,718,599.35	Kota Bandar Lampung, Semua Kecamatan, Semua Kel/Desa	DANA ALOKASI UMUM (DAU)	Memperkuat reformasi politik, hukum dan birokrasi, serta memperkuat pencegahan dan pemberantasan korupsi, narkoba, judi, dan penyeludupan.	Tata kelola Pemerintahan yang efektif dan berintegritas 6.Meningkatkan pembangunan berkelanjutan yang berwawasan lingkungan.	Pemerintah Kota Bandar Lampung	30 Orang	1,687,718,599.35	BADAN KEUANGAN DAN ASET DAERAH
3	5	02	03			PROGRAM PENGELOLAAN BARANG MILIK DAERAH	Persentase Laporan Barang Milik Daerah yang tepat waktu	100 %	100 %	100 %	100 %	3,004,717,964.02						100 %	3,040,714,228.65	
	5	02	03	2.01		Pengelolaan Barang Milik Daerah	Persentase administrasi pengelolaan barang milik daerah	100%	100%	100%	100 %	3,004,717,964.02			Memperkuat reformasi politik, hukum dan birokrasi, serta memperkuat pencegahan dan pemberantasan korupsi, narkoba, judi, dan penyeludupan.	Tata kelola Pemerintahan yang efektif dan berintegritas 6.Meningkatkan pembangunan berkelanjutan yang berwawasan lingkungan.	Pemerintah Kota Bandar Lampung	100%	3,040,714,228.65	
	5	02	03	2.01	0001	Penyusunan Standar Harga														
							Jumlah Standar Harga yang Disusun	1 Dokumen	1 Dokumen	1 Dokumen	1 Dokumen	227,079,591.90	Kota Bandar Lampung, Semua Kecamatan, Semua Kel/Desa	DANA ALOKASI UMUM (DAU)	Memperkuat reformasi politik, hukum dan birokrasi, serta memperkuat pencegahan dan pemberantasan korupsi, narkoba, judi, dan penyeludupan.	Tata kelola Pemerintahan yang efektif dan berintegritas 6.Meningkatkan pembangunan berkelanjutan yang berwawasan lingkungan.	Pemerintah Kota Bandar Lampung	1 Dokumen	227,079,591.90	BADAN KEUANGAN DAN ASET DAERAH
	5	02	03	2.01	0003	Penyusunan Perencanaan Kebutuhan Barang Milik Daerah														

No	Kode					Urusan / Bidang Urusan / Program / Outcome / Kegiatan / Sub Kegiatan	Indikator Program / Kegiatan / Sub Kegiatan	Target Akhir Periode Renstra OPD	Realisasi Capaian RENJA OPD Tahun 2024	Prakiraan Capaian Target RENJA OPD Tahun 2025	Capaian Kinerja Dan Kerangka Pendanaan						Kelompok Sasaran	Prakiraan Maju Rencana Tahun 2027		Perangkat Daerah Penanggung Jawab
											Target 2026	Pagu Indikatif (Rp)	Lokasi	Sumber Dana	Prioritas			Target	Pagu Indikatif (Rp)	
															Nasional	Daerah				
1	2					3	4	5	6	7	8	9	10	11	12	13	14	15	16	17
							Jumlah Rencana Kebutuhan Barang Milik Daerah	2 Dokumen	2 Dokumen	2 Dokumen	2 Dokumen	113,476,729.80	Kota Bandar Lampung, Semua Kecamatan, Semua Kel/Desa	DANA ALOKASI UMUM (DAU)	Memperkuat reformasi politik, hukum dan birokrasi, serta memperkuat pencegahan dan pemberantasan korupsi, narkoba, judi, dan penyeludupan.	Tata kelola Pemerintahan yang efektif dan berintegritas 6.Meningkatkan pembangunan berkelanjutan yang berwawasan lingkungan.	Pemerintah Kota Bandar Lampung	2 Dokumen	113,476,729.80	BADAN KEUANGAN DAN ASET DAERAH
	5	02	03	2.01	0005	Penatausahaan Barang Milik Daerah														
							Jumlah Laporan Penatausahaan Barang Milik Daerah	1 Laporan	1 Laporan	1 Laporan	1 Laporan	191,628,654.00	Kota Bandar Lampung, Semua Kecamatan, Semua Kel/Desa	DANA ALOKASI UMUM (DAU)	Memperkuat reformasi politik, hukum dan birokrasi, serta memperkuat pencegahan dan pemberantasan korupsi, narkoba, judi, dan penyeludupan.	Tata kelola Pemerintahan yang efektif dan berintegritas 6.Meningkatkan pembangunan berkelanjutan yang berwawasan lingkungan.	Pemerintah Kota Bandar Lampung	1 Laporan	191,628,654.00	BADAN KEUANGAN DAN ASET DAERAH
	5	02	03	2.01	0007	Pengamanan Barang Milik Daerah														
							Jumlah Laporan Hasil Pengamanan Barang Milik Daerah	1 Laporan	1 Laporan	1 Laporan	1 Laporan	972,696,279.67	Kota Bandar Lampung, Semua Kecamatan, Semua Kel/Desa	DANA ALOKASI UMUM (DAU)	Memperkuat reformasi politik, hukum dan birokrasi, serta memperkuat pencegahan dan pemberantasan korupsi, narkoba, judi, dan penyeludupan.	Tata kelola Pemerintahan yang efektif dan berintegritas 6.Meningkatkan pembangunan berkelanjutan yang berwawasan lingkungan.	Pemerintah Kota Bandar Lampung	1 Laporan	1,008,692,544.30	BADAN KEUANGAN DAN ASET DAERAH
	5	02	03	2.01	0008	Penilaian Barang Milik Daerah														
							Jumlah Laporan Hasil Penilaian Barang Milik Daerah dan Hasil Koordinasi Penilaian Barang Milik Daerah	1 Laporan	1 Laporan	1 Laporan	1 Laporan	126,609,606.90	Kota Bandar Lampung, Semua Kecamatan, Semua Kel/Desa	DANA ALOKASI UMUM (DAU)	Memperkuat reformasi politik, hukum dan birokrasi, serta memperkuat pencegahan dan pemberantasan korupsi, narkoba, judi, dan penyeludupan.	6.Meningkatkan pembangunan berkelanjutan yang berwawasan lingkungan.	Pemerintah Kota Bandar Lampung	1 Laporan	126,609,606.90	BADAN KEUANGAN DAN ASET DAERAH
	5	02	03	2.01	0010	Optimalisasi Penggunaan, Pemanfaatan, Pemindahtanganan, Pemusnahan, dan Penghapusan Barang Milik Daerah														
							Jumlah Dokumen Hasil Optimalisasi Penggunaan, Pemanfaatan, Pemindahtanganan, Pemusnahan, dan Penghapusan Barang Milik Daerah	20 Dokumen	20 Dokumen	20 Dokumen	20 Dokumen	446,553,736.65	Kota Bandar Lampung, Semua Kecamatan, Semua Kel/Desa	DANA ALOKASI UMUM (DAU)	Memperkuat reformasi politik, hukum dan birokrasi, serta memperkuat pencegahan dan pemberantasan korupsi, narkoba, judi, dan penyeludupan.	Tata kelola Pemerintahan yang efektif dan berintegritas 6.Meningkatkan pembangunan berkelanjutan yang berwawasan lingkungan.	Pemerintah Kota Bandar Lampung	20 Dokumen	446,553,736.65	BADAN KEUANGAN DAN ASET DAERAH
	5	02	03	2.01	0011	Rekonsiliasi dalam rangka Penyusunan Laporan Barang Milik Daerah														
							Jumlah Laporan Hasil Rekonsiliasi dalam rangka Penyusunan Laporan Barang Milik Daerah	2 Laporan	2 Laporan	2 Laporan	2 Laporan	711,110,744.40	Kota Bandar Lampung, Semua Kecamatan, Semua Kel/Desa	DANA ALOKASI UMUM (DAU)	Memperkuat reformasi politik, hukum dan birokrasi, serta memperkuat pencegahan dan pemberantasan korupsi, narkoba, judi, dan penyeludupan.	Tata kelola Pemerintahan yang efektif dan berintegritas 6.Meningkatkan pembangunan berkelanjutan yang berwawasan lingkungan.	Pemerintah Kota Bandar Lampung	2 Laporan	711,110,744.40	BADAN KEUANGAN DAN ASET DAERAH
	5	02	03	2.01	0012	Penyusunan Laporan Barang Milik Daerah														
							Jumlah Laporan Barang Milik Daerah yang Disusun	1 Laporan	1 Laporan	1 Laporan	1 Laporan	215,562,620.70	Kota Bandar Lampung, Semua Kecamatan, Semua Kel/Desa	DANA ALOKASI UMUM (DAU)	Memperkuat reformasi politik, hukum dan birokrasi, serta memperkuat pencegahan dan pemberantasan korupsi, narkoba, judi, dan penyeludupan.	Tata kelola Pemerintahan yang efektif dan berintegritas 6.Meningkatkan pembangunan berkelanjutan yang berwawasan lingkungan.	Pemerintah Kota Bandar Lampung	1 Laporan	215,562,620.70	BADAN KEUANGAN DAN ASET DAERAH
						BADAN PENDAPATAN DAERAH						82,589,995,686							86,764,655,168.41	
	5					UNSUR PENUNJANG URUSAN PEMERINTAHAN						82,589,995,686							86,764,655,168.41	
	5	02				KEUANGAN						82,589,995,686							86,764,655,168.41	
150	5	02	01			PROGRAM PENUNJANG URUSAN PEMERINTAHAN DAERAH KABUPATEN/KOTA	Persentase Pemenuhan Dokumen Perencanaan, Penganggaran dan Evaluasi Kinerja Perangkat Daerah yang Berkualitas	100%	100%	100 %	100 %	68,148,462,032						-	72,150,113,174.26	
	5	02	01	2.01		Perencanaan, Penganggaran, dan Evaluasi Kinerja Perangkat Daerah	persentase pemenuhan dokumen perencanaan, penganggaran dan evaluasi kinerja perangkat daerah yang berkualitas	98%	98%	100 %	100 %	203,222,415			Memperkuat reformasi politik, hukum dan birokrasi, serta memperkuat pencegahan dan pemberantasan korupsi, narkoba, judi, dan penyeludupan.	Tata kelola Pemerintahan yang efektif dan berintegritas	ASN BPPRD	68,45%	215,415,759.90	
	5	02	01	2.01	0001	Penyusunan Dokumen Perencanaan Perangkat Daerah														
							Jumlah Dokumen Perencanaan Perangkat Daerah	15 Dokumen	2 Dokumen	3 Dokumen	3 Dokumen	60,089,574	Kota Bandar Lampung, Semua Kecamatan, Semua Kel/Desa	PENDAPATAN ASLI DAERAH (PAD)	Memperkuat reformasi politik, hukum dan birokrasi, serta memperkuat pencegahan dan pemberantasan korupsi, narkoba, judi, dan penyeludupan.	Tata kelola Pemerintahan yang efektif dan berintegritas	ASN BPPRD	3 Dokumen	63,694,948.44	BADAN PENDAPATAN DAERAH
	5	02	01	2.01	0006	Koordinasi dan Penyusunan Laporan Capaian Kinerja dan Ikhtisar Realisasi Kinerja SKPD														
							Jumlah Laporan Capaian Kinerja dan Ikhtisar Realisasi Kinerja SKPD dan Laporan Hasil Koordinasi Penyusunan Laporan Capaian Kinerja dan Ikhtisar Realisasi Kinerja SKPD	15 Laporan	3 Laporan	3 Laporan	3 Laporan	143,132,841	Kota Bandar Lampung, Semua Kecamatan, Semua Kel/Desa	PENDAPATAN ASLI DAERAH (PAD)	Memperkuat reformasi politik, hukum dan birokrasi, serta memperkuat pencegahan dan pemberantasan korupsi, narkoba, judi, dan penyeludupan.	Tata kelola Pemerintahan yang efektif dan berintegritas 4. Memantapkan ketertiban dan keamanan daerah dengan mengembangkan kearifan lokal;	ASN BPPRD	3 Laporan	151,720,811.46	BADAN PENDAPATAN DAERAH
	5	02	01	2.02		Administrasi Keuangan Perangkat Daerah	Persentase Pemenuhan Dokumen Pelaporan Keuangan OPD yang Akuntabel	100%	92.12%	100 %	100 %	57,321,400,547			Memperkuat reformasi politik, hukum dan birokrasi, serta memperkuat pencegahan dan pemberantasan korupsi, narkoba, judi, dan penyeludupan.	Tata kelola Pemerintahan yang efektif dan berintegritas	ASN BPPRD	100%	61,165,428,000.16	
	5	02	01	2.02	0001	Penyediaan Gaji dan Tunjangan ASN														
							Jumlah Orang yang Menerima Gaji dan Tunjangan ASN	193 Orang/bulan	193 Orang/bulan	193 Orang/bulan	193 Orang/bulan	56,037,608,900	Kota Bandar Lampung, Semua Kecamatan, Semua Kel/Desa	PENDAPATAN ASLI DAERAH (PAD), DANA ALOKASI UMUM (DAU)	Memperkuat reformasi politik, hukum dan birokrasi, serta memperkuat pencegahan dan pemberantasan korupsi, narkoba, judi, dan penyeludupan.	Tata kelola Pemerintahan yang efektif dan berintegritas	ASN BPPRD	193 Orang/bulan	59,804,608,854.34	BADAN PENDAPATAN DAERAH
	5	02	01	2.02	0003	Pelaksanaan Penatausahaan dan Pengujian/Verifikasi Keuangan SKPD														

No	Kode					Urusan / Bidang Urusan / Program / Outcome / Kegiatan / Sub Kegiatan	Indikator Program / Kegiatan / Sub Kegiatan	Target Akhir Periode Renstra OPD	Realisasi Capaian RENJA OPD Tahun 2024	Prakiraan Capaian Target RENJA OPD Tahun 2025	Capaian Kinerja Dan Kerangka Pendanaan						Kelompok Sasaran	Prakiraan Maju Rencana Tahun 2027		Perangkat Daerah Penanggung Jawab
											Target 2026	Pagu Indikatif (Rp)	Lokasi	Sumber Dana	Prioritas			Target	Pagu Indikatif (Rp)	
															Nasional	Daerah				
1	2					3	4	5	6	7	8	9	10	11	12	13	14	15	16	17
							Jumlah Dokumen Penatausahaan dan Pengujian/Verifikasi Keuangan SKPD	1300 Dokumen	260 Dokumen	260 Dokumen	260 Dokumen	205,510,000	Kota Bandar Lampung, Semua Kecamatan, Semua Kel/Desa	PENDAPATAN ASLI DAERAH (PAD)	Memperkuat reformasi politik, hukum dan birokrasi, serta memperkuat pencegahan dan pemberantasan korupsi, narkoba, judi, dan penyeludupan.	Tata kelola Pemerintahan yang efektif dan berintegritas 4. Memantapkan ketertiban dan keamanan daerah dengan mengembangkan kearifan lokal;	ASN BPPRD	260 Dokumen	217,840,600.00	BADAN PENDAPATAN DAERAH
	5	02	01	2.02	0005	Koordinasi dan Penyusunan Laporan Keuangan Akhir Tahun SKPD														
							Jumlah Laporan Keuangan Akhir Tahun SKPD dan Laporan Hasil Koordinasi Penyusunan Laporan Keuangan Akhir Tahun SKPD	5 Laporan	1 Laporan	1 Laporan	1 Laporan	278,281,647	Kota Bandar Lampung, Semua Kecamatan, Semua Kel/Desa	PENDAPATAN ASLI DAERAH (PAD)	Memperkuat reformasi politik, hukum dan birokrasi, serta memperkuat pencegahan dan pemberantasan korupsi, narkoba, judi, dan penyeludupan.	Tata kelola Pemerintahan yang efektif dan berintegritas 4. Memantapkan ketertiban dan keamanan daerah dengan mengembangkan kearifan lokal;	ASN BPPRD	1 Laporan	294,978,545.82	BADAN PENDAPATAN DAERAH
	5	02	01	2.02	0007	Koordinasi dan Penyusunan Laporan Keuangan Bulanan/ Triwulanan/ Semesteran SKPD														
							Jumlah Laporan Keuangan Bulanan/ Triwulanan/ Semesteran SKPD dan Laporan Koordinasi Penyusunan Laporan Keuangan Bulanan/Triwulanan/Semesteran SKPD	55 Laporan	11 Laporan	11 Laporan	11 Laporan	800,000,000	Kota Bandar Lampung, Semua Kecamatan, Semua Kel/Desa	PENDAPATAN ASLI DAERAH (PAD)	Memperkuat reformasi politik, hukum dan birokrasi, serta memperkuat pencegahan dan pemberantasan korupsi, narkoba, judi, dan penyeludupan.	Tata kelola Pemerintahan yang efektif dan berintegritas 4. Memantapkan ketertiban dan keamanan daerah dengan mengembangkan kearifan lokal;	ASN BPPRD	11 Laporan	848,000,000.00	BADAN PENDAPATAN DAERAH
	5	02	01	2.05		Administrasi Kepegawaian Perangkat Daerah	Persentase Peningkatan Kapasitas Sumber Daya Aparatur	100%	100 %	100 %	100 %	450,000,000			Memperkuat reformasi politik, hukum dan birokrasi, serta memperkuat pencegahan dan pemberantasan korupsi, narkoba, judi, dan penyeludupan.	Tata kelola Pemerintahan yang efektif dan berintegritas 4. Memantapkan ketertiban dan keamanan daerah dengan mengembangkan kearifan lokal;	ASN BPPRD	100%	477,000,000.00	
	5	02	01	2.05	0002	Pengadaan Pakaian Dinas beserta Atribut Kelengkapannya														
							Jumlah Paket Pakaian Dinas beserta Atribut Kelengkapan	5 Paket		1 Paket	1 Paket	250,000,000	Kota Bandar Lampung, Semua Kecamatan, Semua Kel/Desa	PENDAPATAN ASLI DAERAH (PAD)	Memperkuat reformasi politik, hukum dan birokrasi, serta memperkuat pencegahan dan pemberantasan korupsi, narkoba, judi, dan penyeludupan.	Tata kelola Pemerintahan yang efektif dan berintegritas 4. Memantapkan ketertiban dan keamanan daerah dengan mengembangkan kearifan lokal;	ASN BPPRD	1 Paket	265,000,000.00	BADAN PENDAPATAN DAERAH
	5	02	01	2.05	0009	Pendidikan dan Pelatihan Pegawai Berdasarkan Tugas dan Fungsi														
							Jumlah Pegawai Berdasarkan Tugas dan Fungsi yang Mengikuti Pendidikan dan Pelatihan	40 Orang	2 Orang	8 Orang	8 Orang	200,000,000	Kota Bandar Lampung, Semua Kecamatan, Semua Kel/Desa	PENDAPATAN ASLI DAERAH (PAD)	Memperkuat reformasi politik, hukum dan birokrasi, serta memperkuat pencegahan dan pemberantasan korupsi, narkoba, judi, dan penyeludupan.	Tata kelola Pemerintahan yang efektif dan berintegritas 4. Memantapkan ketertiban dan keamanan daerah dengan mengembangkan kearifan lokal;	ASN BPPRD	10 Orang	212,000,000.00	BADAN PENDAPATAN DAERAH
	5	02	01	2.06		Administrasi Umum Perangkat Daerah	Persentase Pemenuhan Kebutuhan Dasar Operasional OPD	98%	89.92%	98 %	98 %	1,112,101,591			Memperkuat reformasi politik, hukum dan birokrasi, serta memperkuat pencegahan dan pemberantasan korupsi, narkoba, judi, dan penyeludupan.	Tata kelola Pemerintahan yang efektif dan berintegritas 4. Memantapkan ketertiban dan keamanan daerah dengan mengembangkan kearifan lokal;	ASN BPPRD	98%	1,178,827,686.46	
	5	02	01	2.06	0001	Penyediaan Komponen Instalasi Listrik/Penerangan Bangunan Kantor														
							Jumlah Paket Komponen Instalasi Listrik/Penerangan Bangunan Kantor yang Disediakan	5 Paket	1 Paket	1 Paket	1 Paket	50,000,000	Kota Bandar Lampung, Semua Kecamatan, Semua Kel/Desa	PENDAPATAN ASLI DAERAH (PAD)	Memperkuat reformasi politik, hukum dan birokrasi, serta memperkuat pencegahan dan pemberantasan korupsi, narkoba, judi, dan penyeludupan.	Tata kelola Pemerintahan yang efektif dan berintegritas 4. Memantapkan ketertiban dan keamanan daerah dengan mengembangkan kearifan lokal;	ASN BPPRD	1 Paket	53,000,000.00	BADAN PENDAPATAN DAERAH
	5	02	01	2.06	0002	Penyediaan Peralatan dan Perlengkapan Kantor														
							Jumlah Paket Peralatan dan Perlengkapan Kantor yang Disediakan	25 Paket	4 Paket	4 Paket	4 Paket	345,393,283	Kota Bandar Lampung, Semua Kecamatan, Semua Kel/Desa	PENDAPATAN ASLI DAERAH (PAD)	Memperkuat reformasi politik, hukum dan birokrasi, serta memperkuat pencegahan dan pemberantasan korupsi, narkoba, judi, dan penyeludupan.	Tata kelola Pemerintahan yang efektif dan berintegritas 4. Memantapkan ketertiban dan keamanan daerah dengan mengembangkan kearifan lokal;	ASN BPPRD	5 Paket	366,116,879.98	BADAN PENDAPATAN DAERAH
	5	02	01	2.06	0003	Penyediaan Peralatan Rumah Tangga														
							Jumlah Paket Peralatan Rumah Tangga yang Disediakan	5 Paket	1 Paket	1 Paket	1 Paket	60,708,470	Kota Bandar Lampung, Semua Kecamatan, Semua Kel/Desa	PENDAPATAN ASLI DAERAH (PAD)	Memperkuat reformasi politik, hukum dan birokrasi, serta memperkuat pencegahan dan pemberantasan korupsi, narkoba, judi, dan penyeludupan.	Tata kelola Pemerintahan yang efektif dan berintegritas 4. Memantapkan ketertiban dan keamanan daerah dengan mengembangkan kearifan lokal;	ASN BPPRD	1 Paket	64,350,978.20	BADAN PENDAPATAN DAERAH
	5	02	01	2.06	0004	Penyediaan Bahan Logistik Kantor														
							Jumlah Paket Bahan Logistik Kantor yang Disediakan	40 Paket	9 Paket	8 Paket	8 Paket	80,000,000	Kota Bandar Lampung, Semua Kecamatan, Semua Kel/Desa	PENDAPATAN ASLI DAERAH (PAD)	Memperkuat reformasi politik, hukum dan birokrasi, serta memperkuat pencegahan dan pemberantasan korupsi, narkoba, judi, dan penyeludupan.	Tata kelola Pemerintahan yang efektif dan berintegritas 4. Memantapkan ketertiban dan keamanan daerah dengan mengembangkan kearifan lokal;	ASN BPPRD	8 Paket	84,800,000.00	BADAN PENDAPATAN DAERAH
	5	02	01	2.06	0005	Penyediaan Barang Cetakan dan Penggandaan														
							Jumlah Paket Barang Cetakan dan Penggandaan yang Disediakan	20 Paket	4 Paket	4 Paket	4 Paket	144,999,838	Kota Bandar Lampung, Semua Kecamatan, Semua Kel/Desa	PENDAPATAN ASLI DAERAH (PAD)	Memperkuat reformasi politik, hukum dan birokrasi, serta memperkuat pencegahan dan pemberantasan korupsi, narkoba, judi, dan penyeludupan.	Tata kelola Pemerintahan yang efektif dan berintegritas 4. Memantapkan ketertiban dan keamanan daerah dengan mengembangkan kearifan lokal;	ASN BPPRD	5 Paket	153,699,828.28	BADAN PENDAPATAN DAERAH
	5	02	01	2.06	0006	Penyediaan Bahan Bacaan dan Peraturan Perundang-undangan														
							Jumlah Dokumen Bahan Bacaan dan Peraturan Perundang-Undangan yang Disediakan	24 Dokumen	5 Dokumen	4 Dokumen	4 Dokumen	6,000,000	Kota Bandar Lampung, Semua Kecamatan, Semua Kel/Desa	PENDAPATAN ASLI DAERAH (PAD)	Memperkuat reformasi politik, hukum dan birokrasi, serta memperkuat pencegahan dan pemberantasan korupsi, narkoba, judi, dan penyeludupan.	Tata kelola Pemerintahan yang efektif dan berintegritas 4. Memantapkan ketertiban dan keamanan daerah dengan mengembangkan kearifan lokal;	ASN BPPRD	4 Dokumen	6,360,000.00	BADAN PENDAPATAN DAERAH
	5	02	01	2.06	0008	Fasilitasi Kunjungan Tamu														
							Jumlah Laporan Fasilitasi Kunjungan Tamu	44 Laporan	6 Laporan	4 Laporan	4 Laporan	75,000,000	Kota Bandar Lampung, Semua Kecamatan, Semua Kel/Desa	PENDAPATAN ASLI DAERAH (PAD)	Memperkuat reformasi politik, hukum dan birokrasi, serta memperkuat pencegahan dan pemberantasan korupsi, narkoba, judi, dan penyeludupan.	Tata kelola Pemerintahan yang efektif dan berintegritas 4. Memantapkan ketertiban dan keamanan daerah dengan mengembangkan kearifan lokal;	ASN BPPRD	8 Laporan	79,500,000.00	BADAN PENDAPATAN DAERAH

No	Kode					Urusan / Bidang Urusan / Program / Outcome / Kegiatan / Sub Kegiatan	Indikator Program / Kegiatan / Sub Kegiatan	Target Akhir Periode Renstra OPD	Realisasi Capaian RENJA OPD Tahun 2024	Prakiraan Capaian Target RENJA OPD Tahun 2025	Capaian Kinerja Dan Kerangka Pendanaan						Kelompok Sasaran	Prakiraan Maju Rencana Tahun 2027		Perangkat Daerah Penanggung Jawab
											Target 2026	Pagu Indikatif (Rp)	Lokasi	Sumber Dana	Prioritas			Target	Pagu Indikatif (Rp)	
															Nasional	Daerah				
1	2					3	4	5	6	7	8	9	10	11	12	13	14	15	16	17
	5	02	01	2.06	0009	Penyelenggaraan Rapat Koordinasi dan Konsultasi SKPD														
							Jumlah Laporan Penyelenggaraan Rapat Koordinasi dan Konsultasi SKPD	37 Laporan	5 Laporan	5 Laporan	5 Laporan	350,000,000	Kota Bandar Lampung, Semua Kecamatan, Semua Kel/Desa	PENDAPATAN ASLI DAERAH (PAD)	Memperkuat reformasi politik, hukum dan birokrasi, serta memperkuat pencegahan dan pemberantasan korupsi, narkoba, judi, dan penyeludupan.	Tata kelola Pemerintahan yang efektif dan berintegritas 4. Memantapkan ketertiban dan keamanan daerah dengan mengembangkan kearifan lokal;	ASN BPPRD	8 Laporan	371,000,000.00	BADAN PENDAPATAN DAERAH
	5	02	01	2.07		Pengadaan Barang Milik Daerah Penunjang Urusan Pemerintah Daerah	Pemenuhan Kebutuhan Inventaris Kantor	98%	98 %	98 %	98 %	1,737,240,942			Memperkuat reformasi politik, hukum dan birokrasi, serta memperkuat pencegahan dan pemberantasan korupsi, narkoba, judi, dan penyeludupan.	Tata kelola Pemerintahan yang efektif dan berintegritas 4. Memantapkan ketertiban dan keamanan daerah dengan mengembangkan kearifan lokal;	ASN BPPRD	98%	1,349,475,398.52	
	5	02	01	2.07	0002	Pengadaan Kendaraan Dinas Operasional atau Lapangan														
							Jumlah Unit Kendaraan Dinas Operasional atau Lapangan yang Disediakan	5 Unit		1 Unit	1 Unit	700,000,000	Kota Bandar Lampung, Semua Kecamatan, Semua Kel/Desa	PENDAPATAN ASLI DAERAH (PAD)	Memperkuat reformasi politik, hukum dan birokrasi, serta memperkuat pencegahan dan pemberantasan korupsi, narkoba, judi, dan penyeludupan.	Tata kelola Pemerintahan yang efektif dan berintegritas 4. Memantapkan ketertiban dan keamanan daerah dengan mengembangkan kearifan lokal;	ASN BPPRD	1 Unit	250,000,000.00	BADAN PENDAPATAN DAERAH
	5	02	01	2.07	0005	Pengadaan Mebel														
							Jumlah Paket Mebel yang Disediakan	115 Unit	12 Unit	23 Unit	23 Unit	74,000,000	Kota Bandar Lampung, Semua Kecamatan, Semua Kel/Desa	PENDAPATAN ASLI DAERAH (PAD)	Memperkuat reformasi politik, hukum dan birokrasi, serta memperkuat pencegahan dan pemberantasan korupsi, narkoba, judi, dan penyeludupan.	Tata kelola Pemerintahan yang efektif dan berintegritas 4. Memantapkan ketertiban dan keamanan daerah dengan mengembangkan kearifan lokal;	ASN BPPRD	24 Unit	78,440,000.00	BADAN PENDAPATAN DAERAH
	5	02	01	2.07	0006	Pengadaan Peralatan dan Mesin Lainnya														
							Jumlah Unit Peralatan dan Mesin Lainnya yang Disediakan	90 Unit	18 Unit	18 Unit	18 Unit	760,500,000	Kota Bandar Lampung, Semua Kecamatan, Semua Kel/Desa	PENDAPATAN ASLI DAERAH (PAD)	Memperkuat reformasi politik, hukum dan birokrasi, serta memperkuat pencegahan dan pemberantasan korupsi, narkoba, judi, dan penyeludupan.	Tata kelola Pemerintahan yang efektif dan berintegritas 4. Memantapkan ketertiban dan keamanan daerah dengan mengembangkan kearifan lokal;	ASN BPPRD	18 Unit	806,130,000.00	BADAN PENDAPATAN DAERAH
	5	02	01	2.07	0010	Pengadaan Sarana dan Prasarana Gedung Kantor atau Bangunan Lainnya														
							Jumlah Unit Sarana dan Prasarana Gedung Kantor atau Bangunan Lainnya yang Disediakan	14 Unit	1 Unit	1 Unit	1 Unit	89,049,820	Kota Bandar Lampung, Semua Kecamatan, Semua Kel/Desa	PENDAPATAN ASLI DAERAH (PAD)	Memperkuat reformasi politik, hukum dan birokrasi, serta memperkuat pencegahan dan pemberantasan korupsi, narkoba, judi, dan penyeludupan.	Tata kelola Pemerintahan yang efektif dan berintegritas 4. Memantapkan ketertiban dan keamanan daerah dengan mengembangkan kearifan lokal;	ASN BPPRD	6 Unit	94,392,809.20	BADAN PENDAPATAN DAERAH
	5	02	01	2.07	0011	Pengadaan Sarana dan Prasarana Pendukung Gedung Kantor atau Bangunan Lainnya														
							Jumlah Unit Sarana dan Prasarana Pendukung Gedung Kantor atau Bangunan Lainnya yang Disediakan	6 Unit	1 Unit	1 Unit	1 Unit	113,691,122	Kota Bandar Lampung, Semua Kecamatan, Semua Kel/Desa	PENDAPATAN ASLI DAERAH (PAD)	Memperkuat reformasi politik, hukum dan birokrasi, serta memperkuat pencegahan dan pemberantasan korupsi, narkoba, judi, dan penyeludupan.	Tata kelola Pemerintahan yang efektif dan berintegritas 4. Memantapkan ketertiban dan keamanan daerah dengan mengembangkan kearifan lokal;	ASN BPPRD	1 Unit	120,512,589.32	BADAN PENDAPATAN DAERAH
	5	02	01	2.08		Penyediaan Jasa Penunjang Urusan Pemerintahan Daerah	Pemenuhan Jasa Penunjang Kebutuhan OPD	100%	96.43%	100 %	100 %	5,340,376,537			Memperkuat reformasi politik, hukum dan birokrasi, serta memperkuat pencegahan dan pemberantasan korupsi, narkoba, judi, dan penyeludupan.	Tata kelola Pemerintahan yang efektif dan berintegritas 4. Memantapkan ketertiban dan keamanan daerah dengan mengembangkan kearifan lokal;	ASN BPPRD	100%	5,660,799,129.22	
	5	02	01	2.08	0002	Penyediaan Jasa Komunikasi, Sumber Daya Air dan Listrik														
							Jumlah Laporan Penyediaan Jasa Komunikasi, Sumber Daya Air dan Listrik yang Disediakan	20 Laporan	4 Laporan	4 Laporan	4 Laporan	540,376,537	Kota Bandar Lampung, Semua Kecamatan, Semua Kel/Desa	PENDAPATAN ASLI DAERAH (PAD)	Memperkuat reformasi politik, hukum dan birokrasi, serta memperkuat pencegahan dan pemberantasan korupsi, narkoba, judi, dan penyeludupan.	Tata kelola Pemerintahan yang efektif dan berintegritas 4. Memantapkan ketertiban dan keamanan daerah dengan mengembangkan kearifan lokal;	ASN BPPRD	4 Laporan	572,799,129.22	BADAN PENDAPATAN DAERAH
	5	02	01	2.08	0004	Penyediaan Jasa Pelayanan Umum Kantor														
							Jumlah Laporan Penyediaan Jasa Pelayanan Umum Kantor yang Disediakan	60 Laporan	12 Laporan	12 Laporan	12 Laporan	4,800,000,000	Kota Bandar Lampung, Semua Kecamatan, Semua Kel/Desa	PENDAPATAN ASLI DAERAH (PAD)	Memperkuat reformasi politik, hukum dan birokrasi, serta memperkuat pencegahan dan pemberantasan korupsi, narkoba, judi, dan penyeludupan.	Tata kelola Pemerintahan yang efektif dan berintegritas 4. Memantapkan ketertiban dan keamanan daerah dengan mengembangkan kearifan lokal;	ASN BPPRD	12 Laporan	5,088,000,000.00	BADAN PENDAPATAN DAERAH
	5	02	01	2.09		Pemeliharaan Barang Milik Daerah Penunjang Urusan Pemerintahan Daerah	Inventaris Kantor yang Terpelihara	98%	63.04%	98 %	98 %	1,984,120,000			Memperkuat reformasi politik, hukum dan birokrasi, serta memperkuat pencegahan dan pemberantasan korupsi, narkoba, judi, dan penyeludupan.	Tata kelola Pemerintahan yang efektif dan berintegritas	ASN BPPRD	98%	2,103,167,200.00	
	5	02	01	2.09	0001	Penyediaan Jasa Pemeliharaan, Biaya Pemeliharaan, dan Pajak Kendaraan Perorangan Dinas atau Kendaraan Dinas Jabatan														
							Jumlah Kendaraan Perorangan Dinas atau Kendaraan Dinas Jabatan yang Dipelihara dan dibayarkan Pajaknya	1 Unit	1 Unit	1 Unit	1 Unit	41,170,000	Kota Bandar Lampung, Semua Kecamatan, Semua Kel/Desa	PENDAPATAN ASLI DAERAH (PAD)	Memperkuat reformasi politik, hukum dan birokrasi, serta memperkuat pencegahan dan pemberantasan korupsi, narkoba, judi, dan penyeludupan.	Tata kelola Pemerintahan yang efektif dan berintegritas	ASN BPPRD	1 Unit	43,640,200.00	BADAN PENDAPATAN DAERAH
	5	02	01	2.09	0002	Penyediaan Jasa Pemeliharaan, Biaya Pemeliharaan, Pajak dan Perizinan Kendaraan Dinas Operasional atau Lapangan														
							Jumlah Kendaraan Dinas Operasional atau Lapangan yang Dipelihara dan dibayarkan Pajak dan Perizinannya	21 Unit	14 Unit	1 Unit	1 Unit	413,550,000	Kota Bandar Lampung, Semua Kecamatan, Semua Kel/Desa	PENDAPATAN ASLI DAERAH (PAD)	Memperkuat reformasi politik, hukum dan birokrasi, serta memperkuat pencegahan dan pemberantasan korupsi, narkoba, judi, dan penyeludupan.	Tata kelola Pemerintahan yang efektif dan berintegritas 4. Memantapkan ketertiban dan keamanan daerah dengan mengembangkan kearifan lokal;	ASN BPPRD	21 Unit	438,363,000.00	BADAN PENDAPATAN DAERAH
	5	02	01	2.09	0005	Pemeliharaan Mebel														
							Jumlah Mebel yang Dipelihara	150 Unit		25 Unit	25 Unit	50,000,000	Kota Bandar Lampung, Semua Kecamatan, Semua Kel/Desa	PENDAPATAN ASLI DAERAH (PAD)	Memperkuat reformasi politik, hukum dan birokrasi, serta memperkuat pencegahan dan pemberantasan korupsi, narkoba, judi, dan penyeludupan.	Tata kelola Pemerintahan yang efektif dan berintegritas 4. Memantapkan ketertiban dan keamanan daerah dengan mengembangkan kearifan lokal;	ASN BPPRD	25 Unit	53,000,000.00	BADAN PENDAPATAN DAERAH

No	Kode					Urusan / Bidang Urusan / Program / Outcome / Kegiatan / Sub Kegiatan	Indikator Program / Kegiatan / Sub Kegiatan	Target Akhir Periode Renstra OPD	Realisasi Capaian RENJA OPD Tahun 2024	Prakiraan Capaian Target RENJA OPD Tahun 2025	Capaian Kinerja Dan Kerangka Pendanaan						Kelompok Sasaran	Prakiraan Maju Rencana Tahun 2027		Perangkat Daerah Penanggung Jawab
											Target 2026	Pagu Indikatif (Rp)	Lokasi	Sumber Dana	Prioritas			Target	Pagu Indikatif (Rp)	
															Nasional	Daerah				
1	2					3	4	5	6	7	8	9	10	11	12	13	14	15	16	17
	5	02	01	2.09	0006	Pemeliharaan Peralatan dan Mesin Lainnya														
							Jumlah Peralatan dan Mesin Lainnya yang Dipelihara	24 Unit	2 Unit	4 Unit	4 Unit	129,400,000	Kota Bandar Lampung, Semua Kecamatan, Semua Kel/Desa	PENDAPATAN ASLI DAERAH (PAD)	Memperkuat reformasi politik, hukum dan birokrasi, serta memperkuat pencegahan dan pemberantasan korupsi, narkoba, judi, dan penyeludupan.	Tata kelola Pemerintahan yang efektif dan berintegritas	ASN BPPRD	4 Unit	137,164,000.00	BADAN PENDAPATAN DAERAH
	5	02	01	2.09	0011	Pemeliharaan/Rehabilitasi Sarana dan Prasarana Pendukung Gedung Kantor atau Bangunan Lainnya														
							Jumlah Sarana dan Prasarana Pendukung Gedung Kantor atau Bangunan Lainnya yang Dipelihara/Direhabilitasi	120 Unit	8 Unit	20 Unit	20 Unit	1,350,000,000	Kota Bandar Lampung, Semua Kecamatan, Semua Kel/Desa	PENDAPATAN ASLI DAERAH (PAD)	Memperkuat reformasi politik, hukum dan birokrasi, serta memperkuat pencegahan dan pemberantasan korupsi, narkoba, judi, dan penyeludupan.	Tata kelola Pemerintahan yang efektif dan berintegritas 4. Memantapkan ketertiban dan keamanan daerah dengan mengembangkan kearifan lokal;	ASN BPPRD	20 Unit	1,431,000,000.00	BADAN PENDAPATAN DAERAH
151	5	02	04			PROGRAM PENGELOLAAN PENDAPATAN DAERAH	Persentase PAD terhadap Pendapatan Daerah	44.93 %	28.51%	44.93 %	44.93 %	14,441,533,654						44.93 %	14,614,541,994.15	
	5	02	04	2.01		Kegiatan Pengelolaan Pendapatan Daerah	Persentase Pajak Daerah terhadap PAD	77.13%	79.40%	65.86 %	65.86 %	14,441,533,654			Memperkuat reformasi politik, hukum dan birokrasi, serta memperkuat pencegahan dan pemberantasan korupsi, narkoba, judi, dan penyeludupan.	Tata kelola Pemerintahan yang efektif dan berintegritas 4. Memantapkan ketertiban dan keamanan daerah dengan mengembangkan kearifan lokal;	ASN BPPRD	68.45%	14,614,541,994.15	
	5	02	04	2.01	0001	Perencanaan Pengelolaan Pajak Daerah														
							Jumlah Dokumen Rencana Pengelolaan Pajak Daerah	10 Dokumen	2 Dokumen	2 Dokumen	2 Dokumen	1,810,336,454	Kota Bandar Lampung, Semua Kecamatan, Semua Kel/Desa	PENDAPATAN ASLI DAERAH (PAD)	Memperkuat reformasi politik, hukum dan birokrasi, serta memperkuat pencegahan dan pemberantasan korupsi, narkoba, judi, dan penyeludupan.	Tata kelola Pemerintahan yang efektif dan berintegritas 4. Memantapkan ketertiban dan keamanan daerah dengan mengembangkan kearifan lokal;	ASN BPPRD	2 Dokumen	1,900,853,276.70	BADAN PENDAPATAN DAERAH
	5	02	04	2.01	0002	Analisa dan Pengembangan Pajak Daerah, serta Penyusunan Kebijakan Pajak Daerah														
							Jumlah Dokumen Hasil Analis Pajak Daerah serta Pengembangan Pajak Daerah dan Kebijakan Pajak Daerah	5 Dokumen	1 Dokumen	1 Dokumen	1 Dokumen	214,228,432	Kota Bandar Lampung, Semua Kecamatan, Semua Kel/Desa	PENDAPATAN ASLI DAERAH (PAD)	Memperkuat reformasi politik, hukum dan birokrasi, serta memperkuat pencegahan dan pemberantasan korupsi, narkoba, judi, dan penyeludupan.	4. Memantapkan ketertiban dan keamanan daerah dengan mengembangkan kearifan lokal;	ASN BPPRD	1 Dokumen	224,939,853.60	BADAN PENDAPATAN DAERAH
	5	02	04	2.01	0003	Penyuluhan dan Penyebarluasan Kebijakan Pajak Daerah														
							Jumlah Laporan Pelaksanaan Penyuluhan dan Penyebarluasan Kebijakan Pajak Daerah	5 Laporan	1 Laporan	2 Laporan	2 Laporan	212,299,248	Kota Bandar Lampung, Semua Kecamatan, Semua Kel/Desa	PENDAPATAN ASLI DAERAH (PAD)	Memperkuat reformasi politik, hukum dan birokrasi, serta memperkuat pencegahan dan pemberantasan korupsi, narkoba, judi, dan penyeludupan.	Tata kelola Pemerintahan yang efektif dan berintegritas 4. Memantapkan ketertiban dan keamanan daerah dengan mengembangkan kearifan lokal;	ASN BPPRD	1 Laporan	146,345,867.85	BADAN PENDAPATAN DAERAH
	5	02	04	2.01	0004	Penyediaan Sarana dan Prasarana Pengelolaan Pajak Daerah														
							Jumlah Sarana dan Prasarana Pengelolaan Pajak Daerah	5 Unit	1 Unit	1 Unit	1 Unit	1,125,467,229	Kota Bandar Lampung, Semua Kecamatan, Semua Kel/Desa	PENDAPATAN ASLI DAERAH (PAD)	Memperkuat reformasi politik, hukum dan birokrasi, serta memperkuat pencegahan dan pemberantasan korupsi, narkoba, judi, dan penyeludupan.	Tata kelola Pemerintahan yang efektif dan berintegritas 4. Memantapkan ketertiban dan keamanan daerah dengan mengembangkan kearifan lokal;	ASN BPPRD	1 Unit	1,181,740,590.45	BADAN PENDAPATAN DAERAH
	5	02	04	2.01	0005	Pendataan dan Pendaftaran Objek Pajak Daerah														
							Jumlah Laporan Hasil Pendataan dan Pendaftaran Objek Pajak Daerah, Subjek Pajak dan Wajib Pajak Daerah	40 Laporan	10 Laporan	8 Laporan	8 Laporan	1,308,300,000	Kota Bandar Lampung, Semua Kecamatan, Semua Kel/Desa	PENDAPATAN ASLI DAERAH (PAD)	Memperkuat reformasi politik, hukum dan birokrasi, serta memperkuat pencegahan dan pemberantasan korupsi, narkoba, judi, dan penyeludupan.	Tata kelola Pemerintahan yang efektif dan berintegritas 4. Memantapkan ketertiban dan keamanan daerah dengan mengembangkan kearifan lokal;	ASN BPPRD	8 Laporan	1,373,715,000.00	BADAN PENDAPATAN DAERAH
	5	02	04	2.01	0006	Pengolahan, Pemeliharaan, dan Pelaporan Basis Data Pajak Daerah														
							Jumlah Laporan Hasil Pengolahan, Pemeliharaan, dan Pelaporan Basis Data Pajak Daerah	35 Laporan		7 Laporan	7 Laporan	200,000,000	Kota Bandar Lampung, Semua Kecamatan, Semua Kel/Desa	PENDAPATAN ASLI DAERAH (PAD)	Memperkuat reformasi politik, hukum dan birokrasi, serta memperkuat pencegahan dan pemberantasan korupsi, narkoba, judi, dan penyeludupan.	Tata kelola Pemerintahan yang efektif dan berintegritas 4. Memantapkan ketertiban dan keamanan daerah dengan mengembangkan kearifan lokal;	ASN BPPRD	7 Laporan	200,000,000.00	BADAN PENDAPATAN DAERAH
	5	02	04	2.01	0007	Penilaian Pajak Bumi dan Bangunan Perdesaan dan Perkotaan (PBBP2) serta Bea Perolehan Hak atas Tanah dan Bangunan (BPHTB)														
							Jumlah Objek Pajak yang Disesuaikan NJOP nya	39.060 Obyek Pajak	7021 Objek Pajak	7812 Obyek Pajak	7812 Obyek Pajak	403,500,000	Kota Bandar Lampung, Semua Kecamatan, Semua Kel/Desa	PENDAPATAN ASLI DAERAH (PAD)	Memperkuat reformasi politik, hukum dan birokrasi, serta memperkuat pencegahan dan pemberantasan korupsi, narkoba, judi, dan penyeludupan.	Tata kelola Pemerintahan yang efektif dan berintegritas 4. Memantapkan ketertiban dan keamanan daerah dengan mengembangkan kearifan lokal;	ASN BPPRD	7812 Obyek Pajak	423,675,000.00	BADAN PENDAPATAN DAERAH
	5	02	04	2.01	0008	Penetapan Wajib Pajak Daerah														
							Jumlah Dokumen Ketetapan Pajak Daerah	10 Dokumen	2 Dokumen	2 Dokumen	2 Dokumen	602,539,297	Kota Bandar Lampung, Semua Kecamatan, Semua Kel/Desa	PENDAPATAN ASLI DAERAH (PAD)	Memperkuat reformasi politik, hukum dan birokrasi, serta memperkuat pencegahan dan pemberantasan korupsi, narkoba, judi, dan penyeludupan.	Tata kelola Pemerintahan yang efektif dan berintegritas 4. Memantapkan ketertiban dan keamanan daerah dengan mengembangkan kearifan lokal;	ASN BPPRD	2 Dokumen	632,666,261.85	BADAN PENDAPATAN DAERAH
	5	02	04	2.01	0009	Pelayanan dan Konsultasi Pajak Daerah														
							Jumlah Layanan dan Konsultasi Pajak Daerah	10 Layanan	1 Layanan	10 Layanan	10 Layanan	237,272,685	Kota Bandar Lampung, Semua Kecamatan, Semua Kel/Desa	PENDAPATAN ASLI DAERAH (PAD)	Memperkuat reformasi politik, hukum dan birokrasi, serta memperkuat pencegahan dan pemberantasan korupsi, narkoba, judi, dan penyeludupan.	Tata kelola Pemerintahan yang efektif dan berintegritas 4. Memantapkan ketertiban dan keamanan daerah dengan mengembangkan kearifan lokal;	ASN BPPRD	10 Layanan	91,636,319.25	BADAN PENDAPATAN DAERAH
	5	02	04	2.01	0010	Penelitian dan Verifikasi Data Pelaporan Pajak Daerah														
							Jumlah Data Pelaporan Pajak Daerah yang Telah Dilakukan Penelitian dan Verifikasi	10 Dokumen	2 Dokumen	2 Dokumen	2 Dokumen	749,699,401	Kota Bandar Lampung, Semua Kecamatan, Semua Kel/Desa	PENDAPATAN ASLI DAERAH (PAD)	Memperkuat reformasi politik, hukum dan birokrasi, serta memperkuat pencegahan dan pemberantasan korupsi, narkoba, judi, dan penyeludupan.	Tata kelola Pemerintahan yang efektif dan berintegritas 4. Memantapkan ketertiban dan keamanan daerah dengan mengembangkan kearifan lokal;	ASN BPPRD	2 Dokumen	787,184,371.05	BADAN PENDAPATAN DAERAH

No	Kode					Urusan / Bidang Urusan / Program / Outcome / Kegiatan / Sub Kegiatan	Indikator Program / Kegiatan / Sub Kegiatan	Target Akhir Periode Renstra OPD	Realisasi Capaian RENJA OPD Tahun 2024	Prakiraan Capaian Target RENJA OPD Tahun 2025	Capaian Kinerja Dan Kerangka Pendanaan						Kelompok Sasaran	Prakiraan Maju Rencana Tahun 2027		Perangkat Daerah Penanggung Jawab
											Target 2026	Pagu Indikatif (Rp)	Lokasi	Sumber Dana	Prioritas			Target	Pagu Indikatif (Rp)	
															Nasional	Daerah				
1	2					3	4	5	6	7	8	9	10	11	12	13	14	15	16	17
	5	02	04	2.01	0011	Penagihan Pajak Daerah														
							Jumlah Dokumen Hasil Pelaksanaan Penagihan Pajak Daerah	30 Dokumen	4 Dokumen	6 Dokumen	6 Dokumen	4,549,579,468	Kota Bandar Lampung, Semua Kecamatan, Semua Kel/Desa	PENDAPATAN ASLI DAERAH (PAD)	Memperkuat reformasi politik, hukum dan birokrasi, serta memperkuat pencegahan dan pemberantasan korupsi, narkoba, judi, dan penyeludupan.	Tata kelola Pemerintahan yang efektif dan berintegritas 4. Memantapkan ketertiban dan keamanan daerah dengan mengembangkan kearifan lokal;	ASN BPPRD	6 Dokumen	4,577,058,441.40	BADAN PENDAPATAN DAERAH
	5	02	04	2.01	0012	Penyelesaian Keberatan Pajak Daerah														
							Jumlah Dokumen Hasil Penyelesaian Keberatan Pajak Daerah	1416 Dokumen	257 Dokumen	231 Dokumen	231 Dokumen	485,700,000	Kota Bandar Lampung, Semua Kecamatan, Semua Kel/Desa	PENDAPATAN ASLI DAERAH (PAD)	Memperkuat reformasi politik, hukum dan birokrasi, serta memperkuat pencegahan dan pemberantasan korupsi, narkoba, judi, dan penyeludupan.	Tata kelola Pemerintahan yang efektif dan berintegritas 4. Memantapkan ketertiban dan keamanan daerah dengan mengembangkan kearifan lokal;	ASN BPPRD	237 Dokumen	404,985,000.00	BADAN PENDAPATAN DAERAH
	5	02	04	2.01	0013	Pengendalian, Pemeriksaan dan Pengawasan Pajak Daerah														
							Jumlah Dokumen Hasil Pemeriksaan serta Pengendalian dan Pengawasan Pajak Daerah	50 Dokumen	10 Dokumen	100 Dokumen	100 Dokumen	892,973,349	Kota Bandar Lampung, Semua Kecamatan, Semua Kel/Desa	PENDAPATAN ASLI DAERAH (PAD)	Memperkuat reformasi politik, hukum dan birokrasi, serta memperkuat pencegahan dan pemberantasan korupsi, narkoba, judi, dan penyeludupan.	Tata kelola Pemerintahan yang efektif dan berintegritas 4. Memantapkan ketertiban dan keamanan daerah dengan mengembangkan kearifan lokal;	ASN BPPRD	10 Dokumen	937,622,016.45	BADAN PENDAPATAN DAERAH
	5	02	04	2.01	0014	Pembinaan dan Pengawasan Pengelolaan Pajak Daerah dan Retribusi Daerah														
							Jumlah Laporan Hasil Pembinaan dan Pengawasan Pengelolaan Retribusi Daerah	10 Laporan	1 Laporan	2 Laporan	2 Laporan	1,249,638,091	Kota Bandar Lampung, Semua Kecamatan, Semua Kel/Desa	PENDAPATAN ASLI DAERAH (PAD)	Memperkuat reformasi politik, hukum dan birokrasi, serta memperkuat pencegahan dan pemberantasan korupsi, narkoba, judi, dan penyeludupan.	Tata kelola Pemerintahan yang efektif dan berintegritas 4. Memantapkan ketertiban dan keamanan daerah dengan mengembangkan kearifan lokal;	ASN BPPRD	2 Laporan	1,312,119,995.55	BADAN PENDAPATAN DAERAH
	5	02	04	2.01	0015	Elektronifikasi Transaksi Pemerintah Daerah														
							Jumlah Laporan Perkembangan Elektronifikasi Transaksi Pemerintah Daerah	20 Laporan	4 Laporan	3 Laporan	3 Laporan	400,000,000	Kota Bandar Lampung, Semua Kecamatan, Semua Kel/Desa	PENDAPATAN ASLI DAERAH (PAD)	Memperkuat reformasi politik, hukum dan birokrasi, serta memperkuat pencegahan dan pemberantasan korupsi, narkoba, judi, dan penyeludupan.	Tata kelola Pemerintahan yang efektif dan berintegritas 4. Memantapkan ketertiban dan keamanan daerah dengan mengembangkan kearifan lokal;	ASN BPPRD	4 Laporan	420,000,000.00	BADAN PENDAPATAN DAERAH
						BADAN KEPEGAWAIAN DAN PENGEMBANGAN SUMBER DAYA MANUSIA						14,228,178,417.74							10,842,750,800.92	
	5					UNSUR PENUNJANG URUSAN PEMERINTAHAN						14,228,178,417.74							10,842,750,800.92	
	5	03				KEPEGAWAIAN						13,474,485,710.93							10,080,028,919.84	
156	5	03	01			PROGRAM PENUNJANG URUSAN PEMERINTAHAN DAERAH KABUPATEN/KOTA	Cakupan Pemenuhan Kebutuhan Penunjang Urusan Pemerintah Daerah	98%	98%	98%	100 Persen	6,894,582,545.40						90%	6,679,874,299.55	
	5	03	01	2.01		Perencanaan, Penganggaran, dan Evaluasi Kinerja Perangkat Daerah	Persentase Pemenuhan Dokumen Perencanaan, Penganggaran dan Evaluasi Kinerja Perangkat Daerah yang Berkualitas	100 Persen	100 Persen	100 Persen	100 Persen	121,715,667.15			Memperkuat reformasi politik, hukum dan birokrasi, serta memperkuat pencegahan dan pemberantasan korupsi, narkoba, judi, dan penyeludupan.	Tata kelola Pemerintahan yang efektif dan berintegritas	ASN BKPSDM Kota Bandar Lampung	100%	127,801,450.51	
	5	03	01	2.01	0001	Penyusunan Dokumen Perencanaan Perangkat Daerah														
							Jumlah Dokumen Perencanaan Perangkat Daerah	12 Dokumen	2 Dokumen	2 Dokumen	2 Dokumen	23,071,673.10	Kota Bandar Lampung, Semua Kecamatan, Semua Kel/Desa	PENDAPATAN ASLI DAERAH (PAD)	Memperkuat reformasi politik, hukum dan birokrasi, serta memperkuat pencegahan dan pemberantasan korupsi, narkoba, judi, dan penyeludupan.	Tata kelola Pemerintahan yang efektif dan berintegritas	ASN BKPSDM Kota Bandar Lampung	2 Dokumen	24,225,256.76	BADAN KEPEGAWAIAN DAN PENGEMBANGAN SUMBER DAYA MANUSIA
	5	03	01	2.01	0002	Koordinasi dan Penyusunan Dokumen RKA-SKPD														
							Jumlah Dokumen RKA-SKPD dan Laporan Hasil Koordinasi Penyusunan Dokumen RKA-SKPD	6 Dokumen	1 Dokumen	1 Dokumen	1 Dokumen	34,622,906.85	Kota Bandar Lampung, Semua Kecamatan, Semua Kel/Desa	PENDAPATAN ASLI DAERAH (PAD)	Memperkuat reformasi politik, hukum dan birokrasi, serta memperkuat pencegahan dan pemberantasan korupsi, narkoba, judi, dan penyeludupan.	Tata kelola Pemerintahan yang efektif dan berintegritas 5.Meningkatkan kualitas pelayanan publik dan inovasi daerah dengan memanfaatkan teknologi digital dan Sistem Informasi Daerah	ASN BKPSDM Kota Bandar Lampung	1 Dokumen	36,354,052.19	BADAN KEPEGAWAIAN DAN PENGEMBANGAN SUMBER DAYA MANUSIA
	5	03	01	2.01	0003	Koordinasi dan Penyusunan Dokumen Perubahan RKA-SKPD														
							Jumlah Dokumen Perubahan RKA-SKPD dan Laporan Hasil Koordinasi Penyusunan Dokumen Perubahan RKA-SKPD	18 Dokumen	3 Laporan	3 Laporan	1 Dokumen	21,754,124.70	Kota Bandar Lampung, Semua Kecamatan, Semua Kel/Desa	PENDAPATAN ASLI DAERAH (PAD)	Memperkuat reformasi politik, hukum dan birokrasi, serta memperkuat pencegahan dan pemberantasan korupsi, narkoba, judi, dan penyeludupan.	Tata kelola Pemerintahan yang efektif dan berintegritas 5.Meningkatkan kualitas pelayanan publik dan inovasi daerah dengan memanfaatkan teknologi digital dan Sistem Informasi Daerah	ASN BKPSDM Kota Bandar Lampung	1 Dokumen	22,841,830.94	BADAN KEPEGAWAIAN DAN PENGEMBANGAN SUMBER DAYA MANUSIA
	5	03	01	2.01	0006	Koordinasi dan Penyusunan Laporan Capaian Kinerja dan Ikhtisar Realisasi Kinerja SKPD														
							Jumlah Laporan Capaian Kinerja dan Ikhtisar Realisasi Kinerja SKPD dan Laporan Hasil Koordinasi Penyusunan Laporan Capaian Kinerja dan Ikhtisar Realisasi Kinerja SKPD	24 Dokumen	4 Laporan	4 Laporan	3 Laporan	15,973,541.85	Kota Bandar Lampung, Semua Kecamatan, Semua Kel/Desa	PENDAPATAN ASLI DAERAH (PAD)	-	Tata kelola Pemerintahan yang efektif dan berintegritas 5.Meningkatkan kualitas pelayanan publik dan inovasi daerah dengan memanfaatkan teknologi digital dan Sistem Informasi Daerah	ASN BKPSDM Kota Bandar Lampung	3 Laporan	16,772,218.94	BADAN KEPEGAWAIAN DAN PENGEMBANGAN SUMBER DAYA MANUSIA
	5	03	01	2.01	0007	Evaluasi Kinerja Perangkat Daerah														
							Jumlah Laporan Evaluasi Kinerja Perangkat Daerah	100%	100%	100%	4 Laporan	26,293,420.65	Kota Bandar Lampung, Semua Kecamatan, Semua Kel/Desa	PENDAPATAN ASLI DAERAH (PAD)	Memperkuat reformasi politik, hukum dan birokrasi, serta memperkuat pencegahan dan pemberantasan korupsi, narkoba, judi, dan penyeludupan.	Tata kelola Pemerintahan yang efektif dan berintegritas 5.Meningkatkan kualitas pelayanan publik dan inovasi daerah dengan memanfaatkan teknologi digital dan Sistem Informasi Daerah	ASN BKPSDM Kota Bandar Lampung	4 Laporan	27,608,091.68	BADAN KEPEGAWAIAN DAN PENGEMBANGAN SUMBER DAYA MANUSIA
	5	03	01	2.02		Administrasi Keuangan Perangkat Daerah	Persentase Pemenuhan Dokumen Pelaporan Keuangan OPD yang Akuntabel	50 Orang/Bulan	38 Orang/Bulan	50 Orang/Bulan	100 Persen	5,327,799,328.65			Memperkuat reformasi politik, hukum dan birokrasi, serta memperkuat pencegahan dan pemberantasan korupsi, narkoba, judi, dan penyeludupan.	Tata kelola Pemerintahan yang efektif dan berintegritas 5.Meningkatkan kualitas pelayanan publik dan inovasi daerah dengan memanfaatkan teknologi digital dan Sistem Informasi Daerah	ASN BKPSDM Kota Bandar Lampung	100%	5,018,311,921.95	
	5	03	01	2.02	0001	Penyediaan Gaji dan Tunjangan ASN														

No	Kode					Urusan / Bidang Urusan / Program / Outcome / Kegiatan / Sub Kegiatan	Indikator Program / Kegiatan / Sub Kegiatan	Target Akhir Periode Renstra OPD	Realisasi Capaian RENJA OPD Tahun 2024	Prakiraan Capaian Target RENJA OPD Tahun 2025	Capaian Kinerja Dan Kerangka Pendanaan						Kelompok Sasaran	Prakiraan Maju Rencana Tahun 2027		Perangkat Daerah Penanggung Jawab
											Target 2026	Pagu Indikatif (Rp)	Lokasi	Sumber Dana	Prioritas			Target	Pagu Indikatif (Rp)	
															Nasional	Daerah				
1	2					3	4	5	6	7	8	9	10	11	12	13	14	15	16	17
							Jumlah Orang yang Menerima Gaji dan Tunjangan ASN	24 Dokumen	4 Dokumen	4 Dokumen	50 Orang/bulan	5,046,300,300.00	Kota Bandar Lampung, Semua Kecamatan, Semua Kel/Desa	PENDAPATAN ASLI DAERAH (PAD), DANA ALOKASI UMUM (DAU)	Memperkuat reformasi politik, hukum dan birokrasi, serta memperkuat pencegahan dan pemberantasan korupsi, narkoba, judi, dan penyeludupan.	Tata kelola Pemerintahan yang efektif dan berintegritas 5.Meningkatkan kualitas pelayanan publik dan inovasi daerah dengan memanfaatkan teknologi digital dan Sistem Informasi Daerah	ASN BKPSDM Kota Bandar Lampung	38 Orang/bulam	4,722,737,941.87	BADAN KEPEGAWAIAN DAN PENGEMBANGAN SUMBER DAYA MANUSIA
	5	03	01	2.02	0003	Pelaksanaan Penatausahaan dan Pengujian/Verifikasi Keuangan SKPD														
							Jumlah Dokumen Penatausahaan dan Pengujian/Verifikasi Keuangan SKPD	6 Laporan	1 Laporan	1 Laporan	4 Dokumen	224,655,947.25	Kota Bandar Lampung, Semua Kecamatan, Semua Kel/Desa	PENDAPATAN ASLI DAERAH (PAD)	Memperkuat reformasi politik, hukum dan birokrasi, serta memperkuat pencegahan dan pemberantasan korupsi, narkoba, judi, dan penyeludupan.	Tata kelola Pemerintahan yang efektif dan berintegritas 5.Meningkatkan kualitas pelayanan publik dan inovasi daerah dengan memanfaatkan teknologi digital dan Sistem Informasi Daerah	ASN BKPSDM Kota Bandar Lampung	4 Dokumen	235,888,744.61	BADAN KEPEGAWAIAN DAN PENGEMBANGAN SUMBER DAYA MANUSIA
	5	03	01	2.02	0005	Koordinasi dan Penyusunan Laporan Keuangan Akhir Tahun SKPD														
							Jumlah Laporan Keuangan Akhir Tahun SKPD dan Laporan Hasil Koordinasi Penyusunan Laporan Keuangan Akhir Tahun SKPD	6 Laporan	1 Laporan	1 Laporan	1 Laporan	36,090,478.20	Kota Bandar Lampung, Semua Kecamatan, Semua Kel/Desa	PENDAPATAN ASLI DAERAH (PAD)	Memperkuat reformasi politik, hukum dan birokrasi, serta memperkuat pencegahan dan pemberantasan korupsi, narkoba, judi, dan penyeludupan.	Tata kelola Pemerintahan yang efektif dan berintegritas 5.Meningkatkan kualitas pelayanan publik dan inovasi daerah dengan memanfaatkan teknologi digital dan Sistem Informasi Daerah	ASN BKPSDM Kota Bandar Lampung	1 Laporan	37,895,002.11	BADAN KEPEGAWAIAN DAN PENGEMBANGAN SUMBER DAYA MANUSIA
	5	03	01	2.02	0007	Koordinasi dan Penyusunan Laporan Keuangan Bulanan/ Triwulanan/ Semesteran SKPD														
							Jumlah Laporan Keuangan Bulanan/ Triwulanan/ Semesteran SKPD dan Laporan Koordinasi Penyusunan Laporan Keuangan Bulanan/Triwulanan/Semesteran SKPD	72 Laporan	12 Laporan	12 Laporan	12 Laporan	20,752,603.20	Kota Bandar Lampung, Semua Kecamatan, Semua Kel/Desa	PENDAPATAN ASLI DAERAH (PAD)	Memperkuat reformasi politik, hukum dan birokrasi, serta memperkuat pencegahan dan pemberantasan korupsi, narkoba, judi, dan penyeludupan.	Tata kelola Pemerintahan yang efektif dan berintegritas 5.Meningkatkan kualitas pelayanan publik dan inovasi daerah dengan memanfaatkan teknologi digital dan Sistem Informasi Daerah	ASN BKPSDM Kota Bandar Lampung	1 Laporan	21,790,233.36	BADAN KEPEGAWAIAN DAN PENGEMBANGAN SUMBER DAYA MANUSIA
	5	03	01	2.05		Administrasi Kepegawaian Perangkat Daerah	Persentase Peningkatan Kapasitas Sumber Daya Aparatur	100 Persen	100 Persen	100 Persen	100 Persen	26,196,895.20			Memperkuat reformasi politik, hukum dan birokrasi, serta memperkuat pencegahan dan pemberantasan korupsi, narkoba, judi, dan penyeludupan.	Tata kelola Pemerintahan yang efektif dan berintegritas 5.Meningkatkan kualitas pelayanan publik dan inovasi daerah dengan memanfaatkan teknologi digital dan Sistem Informasi Daerah	ASN BKPSDM Kota Bandar Lampung	100%	27,506,739.96	
	5	03	01	2.05	0002	Pengadaan Pakaian Dinas beserta Atribut Kelengkapannya														
							Jumlah Paket Pakaian Dinas beserta Atribut Kelengkapan	6 Paket	0 Paket	1 Paket	1 Paket	5,197,500.00	Kota Bandar Lampung, Semua Kecamatan, Semua Kel/Desa	PENDAPATAN ASLI DAERAH (PAD)	Memperkuat reformasi politik, hukum dan birokrasi, serta memperkuat pencegahan dan pemberantasan korupsi, narkoba, judi, dan penyeludupan.	Tata kelola Pemerintahan yang efektif dan berintegritas 5.Meningkatkan kualitas pelayanan publik dan inovasi daerah dengan memanfaatkan teknologi digital dan Sistem Informasi Daerah	ASN BKPSDM Kota Bandar Lampung	0 Paket	5,457,375.00	BADAN KEPEGAWAIAN DAN PENGEMBANGAN SUMBER DAYA MANUSIA
	5	03	01	2.05	0009	Pendidikan dan Pelatihan Pegawai Berdasarkan Tugas dan Fungsi														
							Jumlah Pegawai Berdasarkan Tugas dan Fungsi yang Mengikuti Pendidikan dan Pelatihan	180 Orang	0 orang	20 Orang	25 Orang	20,999,395.20	Kota Bandar Lampung, Semua Kecamatan, Semua Kel/Desa	PENDAPATAN ASLI DAERAH (PAD)	-	Tata kelola Pemerintahan yang efektif dan berintegritas 5.Meningkatkan kualitas pelayanan publik dan inovasi daerah dengan memanfaatkan teknologi digital dan Sistem Informasi Daerah	ASN BKPSDM Kota Bandar Lampung	0 Orang	22,049,364.96	BADAN KEPEGAWAIAN DAN PENGEMBANGAN SUMBER DAYA MANUSIA
	5	03	01	2.06		Administrasi Umum Perangkat Daerah	Persentase Pemenuhan Kebutuha Dasar Operasional OPD	100 Persen	100 Persen	100 Persen	100 Persen	386,466,995.25			Memperkuat reformasi politik, hukum dan birokrasi, serta memperkuat pencegahan dan pemberantasan korupsi, narkoba, judi, dan penyeludupan.	Tata kelola Pemerintahan yang efektif dan berintegritas 5.Meningkatkan kualitas pelayanan publik dan inovasi daerah dengan memanfaatkan teknologi digital dan Sistem Informasi Daerah	ASN BKPSDM Kota Bandar Lampung	100%	405,790,345.02	
	5	03	01	2.06	0001	Penyediaan Komponen Instalasi Listrik/Penerangan Bangunan Kantor														
							Jumlah Paket Komponen Instalasi Listrik/Penerangan Bangunan Kantor yang Disediakan	6 Paket	1 Paket	1 Paket	1 Paket	5,234,148.15	Kota Bandar Lampung, Semua Kecamatan, Semua Kel/Desa	PENDAPATAN ASLI DAERAH (PAD)	Memperkuat reformasi politik, hukum dan birokrasi, serta memperkuat pencegahan dan pemberantasan korupsi, narkoba, judi, dan penyeludupan.	Tata kelola Pemerintahan yang efektif dan berintegritas 5.Meningkatkan kualitas pelayanan publik dan inovasi daerah dengan memanfaatkan teknologi digital dan Sistem Informasi Daerah	ASN BKPSDM Kota Bandar Lampung	1 Paket	5,495,855.56	BADAN KEPEGAWAIAN DAN PENGEMBANGAN SUMBER DAYA MANUSIA
	5	03	01	2.06	0002	Penyediaan Peralatan dan Perlengkapan Kantor														
							Jumlah Paket Peralatan dan Perlengkapan Kantor yang Disediakan	6 Paket	1 Paket	1 Paket	1 Paket	81,736,539.15	Kota Bandar Lampung, Semua Kecamatan, Semua Kel/Desa	PENDAPATAN ASLI DAERAH (PAD)	Memperkuat reformasi politik, hukum dan birokrasi, serta memperkuat pencegahan dan pemberantasan korupsi, narkoba, judi, dan penyeludupan.	Tata kelola Pemerintahan yang efektif dan berintegritas 5.Meningkatkan kualitas pelayanan publik dan inovasi daerah dengan memanfaatkan teknologi digital dan Sistem Informasi Daerah	ASN BKPSDM Kota Bandar Lampung	1 Paket	85,823,366.11	BADAN KEPEGAWAIAN DAN PENGEMBANGAN SUMBER DAYA MANUSIA
	5	03	01	2.06	0003	Penyediaan Peralatan Rumah Tangga														
							Jumlah Paket Peralatan Rumah Tangga yang Disediakan	6 Paket	1 Paket	1 Paket	1 Paket	20,981,212.35	Kota Bandar Lampung, Semua Kecamatan, Semua Kel/Desa	PENDAPATAN ASLI DAERAH (PAD)	Memperkuat reformasi politik, hukum dan birokrasi, serta memperkuat pencegahan dan pemberantasan korupsi, narkoba, judi, dan penyeludupan.	Tata kelola Pemerintahan yang efektif dan berintegritas 5.Meningkatkan kualitas pelayanan publik dan inovasi daerah dengan memanfaatkan teknologi digital dan Sistem Informasi Daerah	ASN BKPSDM Kota Bandar Lampung	1 Paket	22,030,272.97	BADAN KEPEGAWAIAN DAN PENGEMBANGAN SUMBER DAYA MANUSIA
	5	03	01	2.06	0004	Penyediaan Bahan Logistik Kantor														
							Jumlah Paket Bahan Logistik Kantor yang Disediakan	6 Paket	1 Paket	1 Paket	1 Paket	26,250,000.00	Kota Bandar Lampung, Semua Kecamatan, Semua Kel/Desa	PENDAPATAN ASLI DAERAH (PAD)	Memperkuat reformasi politik, hukum dan birokrasi, serta memperkuat pencegahan dan pemberantasan korupsi, narkoba, judi, dan penyeludupan.	Tata kelola Pemerintahan yang efektif dan berintegritas 5.Meningkatkan kualitas pelayanan publik dan inovasi daerah dengan memanfaatkan teknologi digital dan Sistem Informasi Daerah	ASN BKPSDM Kota Bandar Lampung	1 Paket	27,562,500.00	BADAN KEPEGAWAIAN DAN PENGEMBANGAN SUMBER DAYA MANUSIA
	5	03	01	2.06	0005	Penyediaan Barang Cetakan dan Penggandaan														
							Jumlah Paket Barang Cetakan dan Penggandaan yang Disediakan	6 Paket	1 Paket	1 Paket	1 Paket	41,649,699.00	Kota Bandar Lampung, Semua Kecamatan, Semua Kel/Desa	PENDAPATAN ASLI DAERAH (PAD)	Memperkuat reformasi politik, hukum dan birokrasi, serta memperkuat pencegahan dan pemberantasan korupsi, narkoba, judi, dan penyeludupan.	Tata kelola Pemerintahan yang efektif dan berintegritas 5.Meningkatkan kualitas pelayanan publik dan inovasi daerah dengan memanfaatkan teknologi digital dan Sistem Informasi Daerah	ASN BKPSDM Kota Bandar Lampung	1 Paket	43,732,183.95	BADAN KEPEGAWAIAN DAN PENGEMBANGAN SUMBER DAYA MANUSIA
	5	03	01	2.06	0006	Penyediaan Bahan Bacaan dan Peraturan Perundang-undangan														
							Jumlah Dokumen Bahan Bacaan dan Peraturan Perundang-Undangan yang Disediakan	6 Dokumen	1 Dokumen	1 Dokumen	1 Dokumen	5,250,000.00	Kota Bandar Lampung, Semua Kecamatan, Semua Kel/Desa	PENDAPATAN ASLI DAERAH (PAD)	Memperkuat reformasi politik, hukum dan birokrasi, serta memperkuat pencegahan dan pemberantasan korupsi, narkoba, judi, dan penyeludupan.	Tata kelola Pemerintahan yang efektif dan berintegritas 5.Meningkatkan kualitas pelayanan publik dan inovasi daerah dengan memanfaatkan teknologi digital dan Sistem Informasi Daerah	ASN BKPSDM Kota Bandar Lampung	1 Dokumen	5,512,500.00	BADAN KEPEGAWAIAN DAN PENGEMBANGAN SUMBER DAYA MANUSIA

No	Kode					Urusan / Bidang Urusan / Program / Outcome / Kegiatan / Sub Kegiatan	Indikator Program / Kegiatan / Sub Kegiatan	Target Akhir Periode Renstra OPD	Realisasi Capaian RENJA OPD Tahun 2024	Prakiraan Capaian Target RENJA OPD Tahun 2025	Capaian Kinerja Dan Kerangka Pendanaan						Kelompok Sasaran	Prakiraan Maju Rencana Tahun 2027		Perangkat Daerah Penanggung Jawab
											Target 2026	Pagu Indikatif (Rp)	Lokasi	Sumber Dana	Prioritas			Target	Pagu Indikatif (Rp)	
															Nasional	Daerah				
1	2					3	4	5	6	7	8	9	10	11	12	13	14	15	16	17
	5	03	01	2.06	0008	Fasilitasi Kunjungan Tamu														
							Jumlah Laporan Fasilitasi Kunjungan Tamu	6 Laporan	1 Dokumen	1 Laporan	1 Laporan	15,750,000.00	Kota Bandar Lampung, Semua Kecamatan, Semua Kel/Desa	PENDAPATAN ASLI DAERAH (PAD)	Memperkuat reformasi politik, hukum dan birokrasi, serta memperkuat pencegahan dan pemberantasan korupsi, narkoba, judi, dan penyeludupan.	Tata kelola Pemerintahan yang efektif dan berintegritas	ASN BKPSDM Kota Bandar Lampung	1 Laporan	16,537,500.00	BADAN KEPEGAWAIAN DAN PENGEMBANGAN SUMBER DAYA MANUSIA
	5	03	01	2.06	0009	Penyelenggaraan Rapat Koordinasi dan Konsultasi SKPD														
							Jumlah Laporan Penyelenggaraan Rapat Koordinasi dan Konsultasi SKPD	6 (Laporan)	1 Laporan	1 Laporan	1 Laporan	189,615,396.60	Kota Bandar Lampung, Semua Kecamatan, Semua Kel/Desa	PENDAPATAN ASLI DAERAH (PAD)	Memperkuat reformasi politik, hukum dan birokrasi, serta memperkuat pencegahan dan pemberantasan korupsi, narkoba, judi, dan penyeludupan.	Tata kelola Pemerintahan yang efektif dan berintegritas	ASN BKPSDM Kota Bandar Lampung	1 Dokumen	199,096,166.43	BADAN KEPEGAWAIAN DAN PENGEMBANGAN SUMBER DAYA MANUSIA
	5	03	01	2.07		Pengadaan Barang Milik Daerah Penunjang Urusan Pemerintah Daerah	Persentase Pemenuhan Kebutuhan Inventaris Kantor	98 Persen	98 Persen	98 Persen	98 Persen	393,768,205.80			Memperkuat reformasi politik, hukum dan birokrasi, serta memperkuat pencegahan dan pemberantasan korupsi, narkoba, judi, dan penyeludupan.	Tata kelola Pemerintahan yang efektif dan berintegritas 5.Meningkatkan kualitas pelayanan publik dan inovasi daerah dengan memanfaatkan teknologi digital dan Sistem Informasi Daerah	ASN BKPSDM Kota Bandar Lampung	98%	405,956,616.09	
	5	03	01	2.07	0001	Pengadaan Kendaraan Perorangan Dinas atau Kendaraan Dinas Jabatan														
							Jumlah Unit Kendaraan Perorangan Dinas atau Kendaraan Dinas Jabatan yang Disediakan	6 Unit	0 Unit	1 Unit	1 Unit	150,000,000.00	Kota Bandar Lampung, Semua Kecamatan, Semua Kel/Desa	PENDAPATAN ASLI DAERAH (PAD)	Memperkuat reformasi politik, hukum dan birokrasi, serta memperkuat pencegahan dan pemberantasan korupsi, narkoba, judi, dan penyeludupan.	Tata kelola Pemerintahan yang efektif dan berintegritas 5.Meningkatkan kualitas pelayanan publik dan inovasi daerah dengan memanfaatkan teknologi digital dan Sistem Informasi Daerah	ASN BKPSDM Kota Bandar Lampung	1 Unit	150,000,000.00	BADAN KEPEGAWAIAN DAN PENGEMBANGAN SUMBER DAYA MANUSIA
	5	03	01	2.07	0005	Pengadaan Mebel														
							Jumlah Paket Mebel yang Disediakan	6 Unit	0 Unit	1 Unit	1 Unit	73,500,000.00	Kota Bandar Lampung, Semua Kecamatan, Semua Kel/Desa	PENDAPATAN ASLI DAERAH (PAD)	Memperkuat reformasi politik, hukum dan birokrasi, serta memperkuat pencegahan dan pemberantasan korupsi, narkoba, judi, dan penyeludupan.	Tata kelola Pemerintahan yang efektif dan berintegritas 5.Meningkatkan kualitas pelayanan publik dan inovasi daerah dengan memanfaatkan teknologi digital dan Sistem Informasi Daerah	ASN BKPSDM Kota Bandar Lampung	1 Unit	77,175,000.00	BADAN KEPEGAWAIAN DAN PENGEMBANGAN SUMBER DAYA MANUSIA
	5	03	01	2.07	0006	Pengadaan Peralatan dan Mesin Lainnya														
							Jumlah Unit Peralatan dan Mesin Lainnya yang Disediakan	6 Unit	1 Unit	1 Unit	1 Unit	152,418,205.80	Kota Bandar Lampung, Semua Kecamatan, Semua Kel/Desa	PENDAPATAN ASLI DAERAH (PAD)	Memperkuat reformasi politik, hukum dan birokrasi, serta memperkuat pencegahan dan pemberantasan korupsi, narkoba, judi, dan penyeludupan.	Tata kelola Pemerintahan yang efektif dan berintegritas 5.Meningkatkan kualitas pelayanan publik dan inovasi daerah dengan memanfaatkan teknologi digital dan Sistem Informasi Daerah	ASN BKPSDM Kota Bandar Lampung	1 Unit	160,039,116.09	BADAN KEPEGAWAIAN DAN PENGEMBANGAN SUMBER DAYA MANUSIA
	5	03	01	2.07	0011	Pengadaan Sarana dan Prasarana Pendukung Gedung Kantor atau Bangunan Lainnya														
							Jumlah Unit Sarana dan Prasarana Pendukung Gedung Kantor atau Bangunan Lainnya yang Disediakan	6 Unit	1 Unit	1 Unit	1 Unit	17,850,000.00	Kota Bandar Lampung, Semua Kecamatan, Semua Kel/Desa	PENDAPATAN ASLI DAERAH (PAD)	Memperkuat reformasi politik, hukum dan birokrasi, serta memperkuat pencegahan dan pemberantasan korupsi, narkoba, judi, dan penyeludupan.	Tata kelola Pemerintahan yang efektif dan berintegritas 5.Meningkatkan kualitas pelayanan publik dan inovasi daerah dengan memanfaatkan teknologi digital dan Sistem Informasi Daerah	ASN BKPSDM Kota Bandar Lampung	1 Unit	18,742,500.00	BADAN KEPEGAWAIAN DAN PENGEMBANGAN SUMBER DAYA MANUSIA
	5	03	01	2.08		Penyediaan Jasa Penunjang Urusan Pemerintahan Daerah	Persentase Pemenuhan Jasa Penunjang Kebutuhan OPD	98 Persen	98 Persen	98 Persen	98 Persen	477,000,000.00			Memperkuat reformasi politik, hukum dan birokrasi, serta memperkuat pencegahan dan pemberantasan korupsi, narkoba, judi, dan penyeludupan.	Tata kelola Pemerintahan yang efektif dan berintegritas 5.Meningkatkan kualitas pelayanan publik dan inovasi daerah dengan memanfaatkan teknologi digital dan Sistem Informasi Daerah	ASN BKPSDM Kota Bandar Lampung	98%	524,790,000.00	
	5	03	01	2.08	0002	Penyediaan Jasa Komunikasi, Sumber Daya Air dan Listrik														
							Jumlah Laporan Penyediaan Jasa Komunikasi, Sumber Daya Air dan Listrik yang Disediakan	6 Laporan	1 Laporan	1 Laporan	1 Laporan	21,000,000.00	Kota Bandar Lampung, Semua Kecamatan, Semua Kel/Desa	PENDAPATAN ASLI DAERAH (PAD)	Memperkuat reformasi politik, hukum dan birokrasi, serta memperkuat pencegahan dan pemberantasan korupsi, narkoba, judi, dan penyeludupan.	Tata kelola Pemerintahan yang efektif dan berintegritas 5.Meningkatkan kualitas pelayanan publik dan inovasi daerah dengan memanfaatkan teknologi digital dan Sistem Informasi Daerah	ASN BKPSDM Kota Bandar Lampung	1 Laporan	22,050,000.00	BADAN KEPEGAWAIAN DAN PENGEMBANGAN SUMBER DAYA MANUSIA
	5	03	01	2.08	0004	Penyediaan Jasa Pelayanan Umum Kantor														
							Jumlah Laporan Penyediaan Jasa Pelayanan Umum Kantor yang Disediakan	6 Laporan	1 Laporan	1 Laporan	1 Laporan	456,000,000.00	Kota Bandar Lampung, Semua Kecamatan, Semua Kel/Desa	PENDAPATAN ASLI DAERAH (PAD)	-	Tata kelola Pemerintahan yang efektif dan berintegritas 5.Meningkatkan kualitas pelayanan publik dan inovasi daerah dengan memanfaatkan teknologi digital dan Sistem Informasi Daerah	ASN BKPSDM Kota Bandar Lampung	1 Laporan	502,740,000.00	BADAN KEPEGAWAIAN DAN PENGEMBANGAN SUMBER DAYA MANUSIA
	5	03	01	2.09		Pemeliharaan Barang Milik Daerah Penunjang Urusan Pemerintahan Daerah	Persentase pemenuhan inventaris kantor yang terpelihara	100 Persen	100 Persen	100 Persen	100 Persen	161,635,453.35			Memperkuat reformasi politik, hukum dan birokrasi, serta memperkuat pencegahan dan pemberantasan korupsi, narkoba, judi, dan penyeludupan.	Tata kelola Pemerintahan yang efektif dan berintegritas	ASN BKPSDM Kota Bandar Lampung	100%	169,717,226.02	
	5	03	01	2.09	0001	Penyediaan Jasa Pemeliharaan, Biaya Pemeliharaan, dan Pajak Kendaraan Perorangan Dinas atau Kendaraan Dinas Jabatan														
							Jumlah Kendaraan Perorangan Dinas atau Kendaraan Dinas Jabatan yang Dipelihara dan dibayarkan Pajaknya	12 Unit	2 Unit	2 Unit	2 Unit	42,703,500.00	Kota Bandar Lampung, Semua Kecamatan, Semua Kel/Desa	PENDAPATAN ASLI DAERAH (PAD)	Memperkuat reformasi politik, hukum dan birokrasi, serta memperkuat pencegahan dan pemberantasan korupsi, narkoba, judi, dan penyeludupan.	Tata kelola Pemerintahan yang efektif dan berintegritas	ASN BKPSDM Kota Bandar Lampung	2 Unit	44,838,675.00	BADAN KEPEGAWAIAN DAN PENGEMBANGAN SUMBER DAYA MANUSIA
	5	03	01	2.09	0002	Penyediaan Jasa Pemeliharaan, Biaya Pemeliharaan, Pajak dan Perizinan Kendaraan Dinas Operasional atau Lapangan														
							Jumlah Kendaraan Dinas Operasional atau Lapangan yang Dipelihara dan dibayarkan Pajak dan Perizinannya	18 Unit	3 Unit	3 Unit	3 Unit	53,518,500.00	Kota Bandar Lampung, Semua Kecamatan, Semua Kel/Desa	PENDAPATAN ASLI DAERAH (PAD)	Memperkuat reformasi politik, hukum dan birokrasi, serta memperkuat pencegahan dan pemberantasan korupsi, narkoba, judi, dan penyeludupan.	Tata kelola Pemerintahan yang efektif dan berintegritas 5.Meningkatkan kualitas pelayanan publik dan inovasi daerah dengan memanfaatkan teknologi digital dan Sistem Informasi Daerah	ASN BKPSDM Kota Bandar Lampung	3 Unit	56,194,425.00	BADAN KEPEGAWAIAN DAN PENGEMBANGAN SUMBER DAYA MANUSIA
	5	03	01	2.09	0006	Pemeliharaan Peralatan dan Mesin Lainnya														
							Jumlah Peralatan dan Mesin Lainnya yang Dipelihara	6 Unit	1 Unit	1 Unit	1 Unit	26,113,500.00	Kota Bandar Lampung, Semua Kecamatan, Semua Kel/Desa	PENDAPATAN ASLI DAERAH (PAD)	Memperkuat reformasi politik, hukum dan birokrasi, serta memperkuat pencegahan dan pemberantasan korupsi, narkoba, judi, dan penyeludupan.	Tata kelola Pemerintahan yang efektif dan berintegritas 5.Meningkatkan kualitas pelayanan publik dan inovasi daerah dengan memanfaatkan teknologi digital dan Sistem Informasi Daerah	ASN BKPSDM Kota Bandar Lampung	1 Unit	27,419,175.00	BADAN KEPEGAWAIAN DAN PENGEMBANGAN SUMBER DAYA MANUSIA

No	Kode					Urusan / Bidang Urusan / Program / Outcome / Kegiatan / Sub Kegiatan	Indikator Program / Kegiatan / Sub Kegiatan	Target Akhir Periode Renstra OPD	Realisasi Capaian RENJA OPD Tahun 2024	Prakiraan Capaian Target RENJA OPD Tahun 2025	Capaian Kinerja Dan Kerangka Pendanaan						Kelompok Sasaran	Prakiraan Maju Rencana Tahun 2027		Perangkat Daerah Penanggung Jawab
											Target 2026	Pagu Indikatif (Rp)	Lokasi	Sumber Dana	Prioritas			Target	Pagu Indikatif (Rp)	
															Nasional	Daerah				
1	2					3	4	5	6	7	8	9	10	11	12	13	14	15	16	17
	5	03	01	2.09	0009	Pemeliharaan/Rehabilitasi Gedung Kantor dan Bangunan Lainnya														
							Jumlah Gedung Kantor dan Bangunan Lainnya yang Dipelihara/Direhabilitasi	6 Unit	0 Unit	1 Unit	0 Unit	31,500,000.00	Kota Bandar Lampung, Semua Kecamatan, Semua Kel/Desa	PENDAPATAN ASLI DAERAH (PAD)	Memperkuat reformasi politik, hukum dan birokrasi, serta memperkuat pencegahan dan pemberantasan korupsi, narkoba, judi, dan penyeludupan.	Tata kelola Pemerintahan yang efektif dan berintegritas 5.Meningkatkan kualitas pelayanan publik dan inovasi daerah dengan memanfaatkan teknologi digital dan Sistem Informasi Daerah	ASN BKPSDM Kota Bandar Lampung	1 Unit	33,075,000.00	BADAN KEPEGAWAIAN DAN PENGEMBANGAN SUMBER DAYA MANUSIA
	5	03	01	2.09	0010	Pemeliharaan/Rehabilitasi Sarana dan Prasarana Gedung Kantor atau Bangunan Lainnya														
							Jumlah Sarana dan Prasarana Gedung Kantor atau Bangunan Lainnya yang Dipelihara/Direhabilitasi	6 Unit	0 Unit	1 Unit	1 Unit	4,649,953.35	Kota Bandar Lampung, Semua Kecamatan, Semua Kel/Desa	PENDAPATAN ASLI DAERAH (PAD)	Memperkuat reformasi politik, hukum dan birokrasi, serta memperkuat pencegahan dan pemberantasan korupsi, narkoba, judi, dan penyeludupan.	Tata kelola Pemerintahan yang efektif dan berintegritas 5.Meningkatkan kualitas pelayanan publik dan inovasi daerah dengan memanfaatkan teknologi digital dan Sistem Informasi Daerah	ASN BKPSDM Kota Bandar Lampung	1 Unit	4,882,451.02	BADAN KEPEGAWAIAN DAN PENGEMBANGAN SUMBER DAYA MANUSIA
	5	03	01	2.09	0011	Pemeliharaan/Rehabilitasi Sarana dan Prasarana Pendukung Gedung Kantor atau Bangunan Lainnya														
							Jumlah Sarana dan Prasarana Pendukung Gedung Kantor atau Bangunan Lainnya yang Dipelihara/Direhabilitasi	6 Unit	0 Unit	1 Unit	1 Unit	3,150,000.00	Kota Bandar Lampung, Semua Kecamatan, Semua Kel/Desa	PENDAPATAN ASLI DAERAH (PAD)	Memperkuat reformasi politik, hukum dan birokrasi, serta memperkuat pencegahan dan pemberantasan korupsi, narkoba, judi, dan penyeludupan.	Tata kelola Pemerintahan yang efektif dan berintegritas 5.Meningkatkan kualitas pelayanan publik dan inovasi daerah dengan memanfaatkan teknologi digital dan Sistem Informasi Daerah	ASN BKPSDM Kota Bandar Lampung	1 Unit	3,307,500.00	BADAN KEPEGAWAIAN DAN PENGEMBANGAN SUMBER DAYA MANUSIA
157	5	03	02			PROGRAM KEPEGAWAIAN DAERAH	Persentase Perencanaan Kebutuhan yang sesuai dengan Formasi Persentase ASN yang dtingkatkan Kompetensinya Persentase Pengembangan Karis ASN Sesuai dengan Kompetensinya Persentase Pegawai dengan SKP Bernilai Baik	98,19% 62,42% 100% 100%	8,88% 8,77% 70,95% 93,43%	89,14% 61,93% 100% 100%	100% 50,14% 100% 100%	6,579,903,165.53							100% 51,24% 100% 100%	3,400,154,620.29	
	5	03	02	2.01		Pengadaan, Pemberhentian dan Informasi Kepegawaian ASN	Jumlah CASN yang lulus seleksi pengadaan ASN Pelamar Umum dan khusus, yang akan dilakukan penetapan NIP, peningkatan Status ASN, dan sumpah ASN Jumlah data sistem informasi kepegawaian ASN yang tervalidasi Jumlah Fasilitasi Lembaga Profesi ASN Jumlah penyelesaian data kepegawaian karpeg, karis, karsu yang di terbitkan BKN dan surat cuti ASN yang diterbitkan BKD Jumlah Surat Keputusan Pensiun ASN yang diterbitkan BKN Jumlah updating data kepegawaian yang akurat	1099 Casn 326 SK Pensiun 1 Lembaga 9033 Data ASN 9033 Data ASN 1300 Kartu Kapreg, Karis	313 CASN 450 SK Pensiun 1 Lembaga 8533 Data ASN 8533 Data ASN 1295 Kartu Karpeg, karis karsu	312 CASN 390 SK Pensiun 1 Lembaga 8800 Data ASN 880 Data ASN 1300 Kartu Karpeg, Karis, Karsu dan Surat Cuti	5880 casn 9000 data asn 1 lembaga 1300 kartu kapreg, karis, 342 sk pensiun 9000 data asn	868,577,419.54			Memperkuat reformasi politik, hukum dan birokrasi, serta memperkuat pencegahan dan pemberantasan korupsi, narkoba, judi, dan penyeludupan.	Tata kelola Pemerintahan yang efektif dan berintegritas 5.Meningkatkan kualitas pelayanan publik dan inovasi daerah dengan memanfaatkan teknologi digital dan Sistem Informasi Daerah	ASN Kota Bandar Lampung	100 CASN 322 SK Pensiun 1 Lembaga 9100 Data ASN 9100 Data ASN 1300 Kartu Karpeg. Karis, Karsu dan Surat Cuti ASN	759,762,587.09	
	5	03	02	2.01	0002	Penyusunan Rencana Kebutuhan, Jenis dan Jumlah Jabatan untuk Pelaksanaan Pengadaan ASN														
							Jumlah Dokumen Hasil Penyusunan Rencana Kebutuhan, Jenis dan Jumlah Jabatan untuk Pelaksanaan Pengadaan ASN	6 Dokumen	1 Dokumen	1 Dokumen	1 Dokumen	25,428,709.95	Kota Bandar Lampung, Semua Kecamatan, Semua Kel/Desa	PENDAPATAN ASLI DAERAH (PAD)	Memperkuat reformasi politik, hukum dan birokrasi, serta memperkuat pencegahan dan pemberantasan korupsi, narkoba, judi, dan penyeludupan.	Tata kelola Pemerintahan yang efektif dan berintegritas 5.Meningkatkan kualitas pelayanan publik dan inovasi daerah dengan memanfaatkan teknologi digital dan Sistem Informasi Daerah	ASN Kota Bandar Lampung	1 Dokumen	26,700,145.45	BADAN KEPEGAWAIAN DAN PENGEMBANGAN SUMBER DAYA MANUSIA
	5	03	02	2.01	0003	Koordinasi dan Fasilitasi Pengadaan PNS dan PPPK														
							Jumlah Dokumen Kegiatan Koordinasi dan Fasilitasi Pengadaan PNS dan PPPK	6 Dokumen	1 Dokumen	1 Dokumen	1 Dokumen	189,792,110.55	Kota Bandar Lampung, Semua Kecamatan, Semua Kel/Desa	PENDAPATAN ASLI DAERAH (PAD)	Memperkuat reformasi politik, hukum dan birokrasi, serta memperkuat pencegahan dan pemberantasan korupsi, narkoba, judi, dan penyeludupan.	Tata kelola Pemerintahan yang efektif dan berintegritas	ASN Kota Bandar Lampung	1 Dokumen	190,281,715.64	BADAN KEPEGAWAIAN DAN PENGEMBANGAN SUMBER DAYA MANUSIA
	5	03	02	2.01	0004	Evaluasi Pengadaan ASN dan Pengadaan ASN														
							Jumlah Laporan Hasil Evaluasi Pengadaan ASN	6 Laporan	1 Laporan	1 Laporan	1 Laporan	73,671,449.25	Kota Bandar Lampung, Semua Kecamatan, Semua Kel/Desa	PENDAPATAN ASLI DAERAH (PAD)	Memperkuat reformasi politik, hukum dan birokrasi, serta memperkuat pencegahan dan pemberantasan korupsi, narkoba, judi, dan penyeludupan.	Tata kelola Pemerintahan yang efektif dan berintegritas	ASN Kota Bandar Lampung	1 Dokumen	76,111,213.71	BADAN KEPEGAWAIAN DAN PENGEMBANGAN SUMBER DAYA MANUSIA
	5	03	02	2.01	0006	Koordinasi Pelaksanaan Administrasi Pemberhentian														
							Jumlah Dokumen Hasil kegiatan Koordinasi Pelaksanaan Administrasi Pemberhentian	6 Dokumen	1 Dokumen	1 Dokumen	1 Dokumen	83,973,397.20	Kota Bandar Lampung, Semua Kecamatan, Semua Kel/Desa	PENDAPATAN ASLI DAERAH (PAD)	Memperkuat reformasi politik, hukum dan birokrasi, serta memperkuat pencegahan dan pemberantasan korupsi, narkoba, judi, dan penyeludupan.	Tata kelola Pemerintahan yang efektif dan berintegritas 5.Meningkatkan kualitas pelayanan publik dan inovasi daerah dengan memanfaatkan teknologi digital dan Sistem Informasi Daerah	ASN Kota Bandar Lampung	1 Dokumen	87,172,067.06	BADAN KEPEGAWAIAN DAN PENGEMBANGAN SUMBER DAYA MANUSIA
	5	03	02	2.01	0008	Fasilitasi Lembaga Profesi ASN														
							Jumlah Lembaga Profesi ASN yang Difasilitasi	6 Lembaga	1 Lembaga	1 Lembaga	1 Lembaga	212,997,993.60	Kota Bandar Lampung, Semua Kecamatan, Semua Kel/Desa	PENDAPATAN ASLI DAERAH (PAD)	Memperkuat reformasi politik, hukum dan birokrasi, serta memperkuat pencegahan dan pemberantasan korupsi, narkoba, judi, dan penyeludupan.	Tata kelola Pemerintahan yang efektif dan berintegritas	ASN Kota Bandar Lampung	1 Dokumen	214,647,893.28	BADAN KEPEGAWAIAN DAN PENGEMBANGAN SUMBER DAYA MANUSIA
	5	03	02	2.01	0010	Pengelolaan Sistem Informasi Kepegawaian														
							Jumlah Dokumen Hasil Pengelolaan Sistem Informasi Kepegawaian	6 Dokumen	1 Dokumen	1 Dokumen	1 Dokumen	245,962,402.39	Kota Bandar Lampung, Semua Kecamatan, Semua Kel/Desa	PENDAPATAN ASLI DAERAH (PAD)	Memperkuat reformasi politik, hukum dan birokrasi, serta memperkuat pencegahan dan pemberantasan korupsi, narkoba, judi, dan penyeludupan.	Tata kelola Pemerintahan yang efektif dan berintegritas	ASN Kota Bandar Lampung	1 Dokumen	126,260,627.52	BADAN KEPEGAWAIAN DAN PENGEMBANGAN SUMBER DAYA MANUSIA
	5	03	02	2.01	0011	Pengelolaan Data Kepegawaian														

No	Kode					Urusan / Bidang Urusan / Program / Outcome / Kegiatan / Sub Kegiatan	Indikator Program / Kegiatan / Sub Kegiatan	Target Akhir Periode Renstra OPD	Realisasi Capaian RENJA OPD Tahun 2024	Prakiraan Capaian Target RENJA OPD Tahun 2025	Capaian Kinerja Dan Kerangka Pendanaan						Kelompok Sasaran	Prakiraan Maju Rencana Tahun 2027		Perangkat Daerah Penanggung Jawab
											Target 2026	Pagu Indikatif (Rp)	Lokasi	Sumber Dana	Prioritas			Target	Pagu Indikatif (Rp)	
															Nasional	Daerah				
1	2					3	4	5	6	7	8	9	10	11	12	13	14	15	16	17
							Jumlah Dokumen Hasil Pengelolaan Data Kepegawaian	6 Dokumen	1 Dokumen	1 Dokumen	1 Dokumen	10,500,072.45	Kota Bandar Lampung, Semua Kecamatan, Semua Kel/Desa	PENDAPATAN ASLI DAERAH (PAD)	Memperkuat reformasi politik, hukum dan birokrasi, serta memperkuat pencegahan dan pemberantasan korupsi, narkoba, judi, dan penyeludupan.	Tata kelola Pemerintahan yang efektif dan berintegritas 5.Meningkatkan kualitas pelayanan publik dan inovasi daerah dengan memanfaatkan teknologi digital dan Sistem Informasi Daerah	ASN Kota Bandar Lampung	1 Dokumen	11,025,076.07	BADAN KEPEGAWAIAN DAN PENGEMBANGAN SUMBER DAYA MANUSIA
	5	03	02	2.01	0012	Evaluasi Data, Informasi dan Sistem Informasi Kepegawaian														
							Jumlah Laporan Hasil Evaluasi Data, Informasi dan Sistem Informasi Kepegawaian	6 Laporan	1 Laporan	1 Laporan	1 Laporan	26,251,284.15	Kota Bandar Lampung, Semua Kecamatan, Semua Kel/Desa	PENDAPATAN ASLI DAERAH (PAD)	Memperkuat reformasi politik, hukum dan birokrasi, serta memperkuat pencegahan dan pemberantasan korupsi, narkoba, judi, dan penyeludupan.	5.Meningkatkan kualitas pelayanan publik dan inovasi daerah dengan memanfaatkan teknologi digital dan Sistem Informasi Daerah	ASN Kota Bandar Lampung	1 Dokumen	27,563,848.36	BADAN KEPEGAWAIAN DAN PENGEMBANGAN SUMBER DAYA MANUSIA
	5	03	02	2.02		Mutasi dan Promosi ASN	Jumlah ASN yang Lulus Promosi Ujian Penyesuaian dan Ujian Dinas Jumlah SK Kenaikan Pangkat ASN yang di terbitkan oleh BKN Periode April dan Oktober dan kenaikan gaji berkala tepat waktu Terlaksananya Mutasi ASN yang Meliputi Jabatan Pimpinan Tinggi, Jabatan Administrasi, Jabatan Pelaksana dan Mutasi ASN Antar Daerah	1331 ASN 4500 SK Kenaikan Pangkat Jabatan 100 ASN	1110 ASN 4542 SK Kenaikan Pangkat Jabatan 93 ASN	1331 ASN 4500 SK Kenaikan Pangkat Jabatan 100 ASN	100 Asn 4500 SK 1331 ASN	314,712,665.40			Memperkuat reformasi politik, hukum dan birokrasi, serta memperkuat pencegahan dan pemberantasan korupsi, narkoba, judi, dan penyeludupan.	Tata kelola Pemerintahan yang efektif dan berintegritas 5.Meningkatkan kualitas pelayanan publik dan inovasi daerah dengan memanfaatkan teknologi digital dan Sistem Informasi Daerah	ASN Kota Bandar Lampung	1431 ASN 4500 SK Kenaikan Pangkat dan Kenaikan Gaji Berkala ASN 100 ASN	316,948,298.67	
	5	03	02	2.02	0001	Pengelolaan Mutasi ASN														
							Jumlah Dokumen Hasil Pelaksanaan Mutasi Jabatan Pimpinan Tinggi, Jabatan Administrasi, Jabatan Pelaksana dan Mutasi ASN antar Daerah	12 Dokumen	2 Dokumen	2 Dokumen	2 Dokumen	123,309,814.95	Kota Bandar Lampung, Semua Kecamatan, Semua Kel/Desa	PENDAPATAN ASLI DAERAH (PAD)	Memperkuat reformasi politik, hukum dan birokrasi, serta memperkuat pencegahan dan pemberantasan korupsi, narkoba, judi, dan penyeludupan.	Tata kelola Pemerintahan yang efektif dan berintegritas 5.Meningkatkan kualitas pelayanan publik dan inovasi daerah dengan memanfaatkan teknologi digital dan Sistem Informasi Daerah	ASN Kota Bandar Lampung	2 Dokumen	124,475,305.70	BADAN KEPEGAWAIAN DAN PENGEMBANGAN SUMBER DAYA MANUSIA
	5	03	02	2.02	0002	Pengelolaan Kenaikan Pangkat ASN														
							Jumlah Pengelolaan Kenaikan Pangkat ASN	6 Dokumen	1 Dokumen	1 Dokumen	1 Dokumen	96,856,348.05	Kota Bandar Lampung, Semua Kecamatan, Semua Kel/Desa	PENDAPATAN ASLI DAERAH (PAD)	Memperkuat reformasi politik, hukum dan birokrasi, serta memperkuat pencegahan dan pemberantasan korupsi, narkoba, judi, dan penyeludupan.	Tata kelola Pemerintahan yang efektif dan berintegritas 5.Meningkatkan kualitas pelayanan publik dan inovasi daerah dengan memanfaatkan teknologi digital dan Sistem Informasi Daerah	ASN Kota Bandar Lampung	1 Laporan	97,699,165.45	BADAN KEPEGAWAIAN DAN PENGEMBANGAN SUMBER DAYA MANUSIA
	5	03	02	2.02	0003	Pengelolaan Promosi ASN														
							Jumlah Dokumen Hasil Pengelolaan Promosi ASN	6 Dokumen	1 Dokumen	1 Dokumen	1 Dokumen	94,546,502.40	Kota Bandar Lampung, Semua Kecamatan, Semua Kel/Desa	PENDAPATAN ASLI DAERAH (PAD)	Memperkuat reformasi politik, hukum dan birokrasi, serta memperkuat pencegahan dan pemberantasan korupsi, narkoba, judi, dan penyeludupan.	Tata kelola Pemerintahan yang efektif dan berintegritas 5.Meningkatkan kualitas pelayanan publik dan inovasi daerah dengan memanfaatkan teknologi digital dan Sistem Informasi Daerah	ASN Kota Bandar Lampung	1 Dokumen	94,773,827.52	BADAN KEPEGAWAIAN DAN PENGEMBANGAN SUMBER DAYA MANUSIA
	5	03	02	2.03		Pengembangan Kompetensi ASN	Jumlah ASN Jabatan Fungsional yang Mendapatkan Layanan Pengembangan Karir Jumlah ASN yang mendapatkan izin belajar, tugas belajar, beasiswa dan bantuan tugas belajar dan ikatan dinas Jumlah laporan pengembangan karir jabatan fungsional ASN Kota Bandar Lampung Jumlah Pejabat ASN yang telah mengikuti Pendidikan dan Pelatihan Struktural serta Sertifikasi ASN Persentase Pegawai dengan SKP bernilai baik	4742 Asn 325 Pejabat 204 Asn 500 Pejabat 6 Laporan	110 Asn 113 Pejabat 126 Asn 623 Pejabat 12 Laporan	4500 Asn 250 Pejabat 150 Asn 500 Pejabat 1 Laporan	500 Asn 175 Asn 1 Laporan 300 Pejabat 4600 Asn	5,233,401,784.09			Memperkuat reformasi politik, hukum dan birokrasi, serta memperkuat pencegahan dan pemberantasan korupsi, narkoba, judi, dan penyeludupan.	Tata kelola Pemerintahan yang efektif dan berintegritas 5.Meningkatkan kualitas pelayanan publik dan inovasi daerah dengan memanfaatkan teknologi digital dan Sistem Informasi Daerah	ASN Kota Bandar Lampung	4650 ASN 350 Pejabat 200 ASN 500 ASN 1 Laporan	2,152,071,873.20	
	5	03	02	2.03	0001	Peningkatan Kapasitas Kinerja ASN														
							Jumlah ASN yang Meningkat Kapasitasnya	4742 Orang	61 Orang	4500 Orang	4600 Orang	288,750,000.00	Kota Bandar Lampung, Semua Kecamatan, Semua Kel/Desa	PENDAPATAN ASLI DAERAH (PAD)	Memperkuat reformasi politik, hukum dan birokrasi, serta memperkuat pencegahan dan pemberantasan korupsi, narkoba, judi, dan penyeludupan.	Tata kelola Pemerintahan yang efektif dan berintegritas 5.Meningkatkan kualitas pelayanan publik dan inovasi daerah dengan memanfaatkan teknologi digital dan Sistem Informasi Daerah	ASN Kota Bandar Lampung	4650 Orang	289,187,500.00	BADAN KEPEGAWAIAN DAN PENGEMBANGAN SUMBER DAYA MANUSIA
	5	03	02	2.03	0002	Pengelolaan Assessment Center														
							Jumlah Dokumen Pengelolaan Assessment Center	6 Dokumen	1 Dokumen	1 Dokumen	1 Dokumen	293,998,304.25	Kota Bandar Lampung, Semua Kecamatan, Semua Kel/Desa	PENDAPATAN ASLI DAERAH (PAD)	Memperkuat reformasi politik, hukum dan birokrasi, serta memperkuat pencegahan dan pemberantasan korupsi, narkoba, judi, dan penyeludupan.	Tata kelola Pemerintahan yang efektif dan berintegritas 5.Meningkatkan kualitas pelayanan publik dan inovasi daerah dengan memanfaatkan teknologi digital dan Sistem Informasi Daerah	ASN Kota Bandar Lampung	1 Dokumen	294,698,219.46	BADAN KEPEGAWAIAN DAN PENGEMBANGAN SUMBER DAYA MANUSIA
	5	03	02	2.03	0003	Pengeloaan Administrasi Diklat dan Sertifikasi ASN														
							Jumlah Dokumen Hasil Pengelolaan Administrasi Diklat dan Sertifikasi ASN	6 Dokumen	1 Dokumen	1 Dokumen	1 Dokumen	501,639,672.39	Kota Bandar Lampung, Semua Kecamatan, Semua Kel/Desa	PENDAPATAN ASLI DAERAH (PAD)	Memperkuat reformasi politik, hukum dan birokrasi, serta memperkuat pencegahan dan pemberantasan korupsi, narkoba, judi, dan penyeludupan.	Tata kelola Pemerintahan yang efektif dan berintegritas 5.Meningkatkan kualitas pelayanan publik dan inovasi daerah dengan memanfaatkan teknologi digital dan Sistem Informasi Daerah	ASN Kota Bandar Lampung	1 Dokumen	506,721,656.01	BADAN KEPEGAWAIAN DAN PENGEMBANGAN SUMBER DAYA MANUSIA
	5	03	02	2.03	0004	Pengelolaan Pendidikan Lanjutan ASN														
							Jumlah ASN yang Mendapatkan Pendidikan Lanjutan	204 ASN	126 ASN	150 Orang	175 Orang	4,045,000,000.00	Kota Bandar Lampung, Semua Kecamatan, Semua Kel/Desa	PENDAPATAN ASLI DAERAH (PAD)	Memperkuat reformasi politik, hukum dan birokrasi, serta memperkuat pencegahan dan pemberantasan korupsi, narkoba, judi, dan penyeludupan.	Tata kelola Pemerintahan yang efektif dan berintegritas 5.Meningkatkan kualitas pelayanan publik dan inovasi daerah dengan memanfaatkan teknologi digital dan Sistem Informasi Daerah	ASN Kota Bandar Lampung	200 Orang	952,250,000.00	BADAN KEPEGAWAIAN DAN PENGEMBANGAN SUMBER DAYA MANUSIA
	5	03	02	2.03	0008	Penyusunan Administrasi Diklat dan Sertifikasi Jabatan Fungsional														
							Jumlah ASN yang Mendapatkan Layanan Diklat dan Sertifikasi Jabatan Fungsional	175 ASN	49 ASN	100 Orang	150 Orang	48,379,503.90	Kota Bandar Lampung, Semua Kecamatan, Semua Kel/Desa	PENDAPATAN ASLI DAERAH (PAD)	Memperkuat reformasi politik, hukum dan birokrasi, serta memperkuat pencegahan dan pemberantasan korupsi, narkoba, judi, dan penyeludupan.	Tata kelola Pemerintahan yang efektif dan berintegritas 5.Meningkatkan kualitas pelayanan publik dan inovasi daerah dengan memanfaatkan teknologi digital dan Sistem Informasi Daerah	ASN Kota Bandar Lampung	200 Orang	50,798,479.00	BADAN KEPEGAWAIAN DAN PENGEMBANGAN SUMBER DAYA MANUSIA

No	Kode					Urusan / Bidang Urusan / Program / Outcome / Kegiatan / Sub Kegiatan	Indikator Program / Kegiatan / Sub Kegiatan	Target Akhir Periode Renstra OPD	Realisasi Capaian RENJA OPD Tahun 2024	Prakiraan Capaian Target RENJA OPD Tahun 2025	Capaian Kinerja Dan Kerangka Pendanaan						Kelompok Sasaran	Prakiraan Maju Rencana Tahun 2027		Perangkat Daerah Penanggung Jawab
											Target 2026	Pagu Indikatif (Rp)	Lokasi	Sumber Dana	Prioritas			Target	Pagu Indikatif (Rp)	
															Nasional	Daerah				
1	2					3	4	5	6	7	8	9	10	11	12	13	14	15	16	17
	5	03	02	2.03	0014	Fasilitasi Pengembangan Karir dalam Jabatan Fungsional														
							Jumlah ASN Jabatan Fungsional yang Mendapatkan Layanan Pengembangan Karir	500 Orang	623 Orang	500 Orang	500 Orang	15,749,876.10	Kota Bandar Lampung, Semua Kecamatan, Semua Kel/Desa	PENDAPATAN ASLI DAERAH (PAD)	Memperkuat reformasi politik, hukum dan birokrasi, serta memperkuat pencegahan dan pemberantasan korupsi, narkoba, judi, dan penyeludupan.	Tata kelola Pemerintahan yang efektif dan berintegritas 5.Meningkatkan kualitas pelayanan publik dan inovasi daerah dengan memanfaatkan teknologi digital dan Sistem Informasi Daerah	ASN Kota Bandar Lampung	500 Orang	16,537,369.91	BADAN KEPEGAWAIAN DAN PENGEMBANGAN SUMBER DAYA MANUSIA
	5	03	02	2.03	0015	Evaluasi Pengembangan Jabatan Fungsional														
							Jumlah Dokumen Hasil Evaluasi Pengembangan Jabatan Fungsional	6 Dokumen	12 Laporan	1 Laporan	1 Laporan	39,884,427.45	Kota Bandar Lampung, Semua Kecamatan, Semua Kel/Desa	PENDAPATAN ASLI DAERAH (PAD)	Memperkuat reformasi politik, hukum dan birokrasi, serta memperkuat pencegahan dan pemberantasan korupsi, narkoba, judi, dan penyeludupan.	Tata kelola Pemerintahan yang efektif dan berintegritas 5.Meningkatkan kualitas pelayanan publik dan inovasi daerah dengan memanfaatkan teknologi digital dan Sistem Informasi Daerah	ASN Kota Bandar Lampung	1 Laporan	41,878,648.82	BADAN KEPEGAWAIAN DAN PENGEMBANGAN SUMBER DAYA MANUSIA
	5	03	02	2.04		Penilaian dan Evaluasi Kinerja Aparatur	Jumlah ASN yang menerima tanda Penghargaan Satya Lencana Karya Satya Jumlah penanganan terhadap pelanggaran disiplin ASN Jumlah penurunan kasus-kasus pelanggaran disiplin ASN Jumlah SKP ASN Kota Bandar Lampung yang mendapatkan nilai baik pada aplikasi e-kinerja	8500 SKP ASN 350 ASN 25 Kasus 20 ASN	8249 SKP ASN 235 ASN 17 Kasus 14 ASN	8500 SKP ASN 350 ASN 25 Kasus 20 ASN	350 Asn 25 Asn 25 Kasus 8500 SKP ASN	163,211,296.50			Memperkuat reformasi politik, hukum dan birokrasi, serta memperkuat pencegahan dan pemberantasan korupsi, narkoba, judi, dan penyeludupan.	Tata kelola Pemerintahan yang efektif dan berintegritas 5.Meningkatkan kualitas pelayanan publik dan inovasi daerah dengan memanfaatkan teknologi digital dan Sistem Informasi Daerah	ASN Kota Bandar Lampung	8500 SKP ASN 350 ASN 25 ASN 25 KASUS 20 ASN	171,371,861.33	
	5	03	02	2.04	0002	Pelaksanaan Penilaian dan Evaluasi Kinerja Aparatur														
							Jumlah Dokumen Hasil Pelaksanaan Penilaian dan Evaluasi Kinerja Aparatur	6 Dokumen	1 Dokumen	1 Dokumen	1 Dokumen	32,531,580.90	Kota Bandar Lampung, Semua Kecamatan, Semua Kel/Desa	PENDAPATAN ASLI DAERAH (PAD)	Memperkuat reformasi politik, hukum dan birokrasi, serta memperkuat pencegahan dan pemberantasan korupsi, narkoba, judi, dan penyeludupan.	Tata kelola Pemerintahan yang efektif dan berintegritas 5.Meningkatkan kualitas pelayanan publik dan inovasi daerah dengan memanfaatkan teknologi digital dan Sistem Informasi Daerah	ASN Kota Bandar Lampung	1 Dokumen	34,158,159.95	BADAN KEPEGAWAIAN DAN PENGEMBANGAN SUMBER DAYA MANUSIA
	5	03	02	2.04	0006	Evaluasi Pelaksanaan Pemberian Penghargaan dan Tanda Jasa Aparatur														
							Jumlah Dokumen Hasil Evaluasi Pelaksanaan Pemberian Penghargaan dan Tanda Jasa Aparatur	6 Dokumen	1 Dokumen	1 Dokumen	1 Dokumen	35,771,404.20	Kota Bandar Lampung, Semua Kecamatan, Semua Kel/Desa	PENDAPATAN ASLI DAERAH (PAD)	Memperkuat reformasi politik, hukum dan birokrasi, serta memperkuat pencegahan dan pemberantasan korupsi, narkoba, judi, dan penyeludupan.	Tata kelola Pemerintahan yang efektif dan berintegritas 5.Meningkatkan kualitas pelayanan publik dan inovasi daerah dengan memanfaatkan teknologi digital dan Sistem Informasi Daerah	ASN Kota Bandar Lampung	1 Dokumen	37,559,974.41	BADAN KEPEGAWAIAN DAN PENGEMBANGAN SUMBER DAYA MANUSIA
	5	03	02	2.04	0007	Pembinaan Disiplin ASN														
							Jumlah ASN yang Mendapatkan Pembinaan Kedisiplinan	25 Orang	17 ASN	25 Orang	25 Orang	37,015,918.80	Kota Bandar Lampung, Semua Kecamatan, Semua Kel/Desa	PENDAPATAN ASLI DAERAH (PAD)	Memperkuat reformasi politik, hukum dan birokrasi, serta memperkuat pencegahan dan pemberantasan korupsi, narkoba, judi, dan penyeludupan.	Tata kelola Pemerintahan yang efektif dan berintegritas 5.Meningkatkan kualitas pelayanan publik dan inovasi daerah dengan memanfaatkan teknologi digital dan Sistem Informasi Daerah	ASN Kota Bandar Lampung	25 ASN	38,866,714.74	BADAN KEPEGAWAIAN DAN PENGEMBANGAN SUMBER DAYA MANUSIA
	5	03	02	2.04	0008	Pengelolaan Penyelesaian Pelanggaran Disiplin ASN														
							Jumlah Laporan Hasil Pengelolaan Penyelesaian Pelanggaran Disiplin ASN	6 Laporan	1 Laporan	1 Laporan	1 Laporan	42,008,093.40	Kota Bandar Lampung, Semua Kecamatan, Semua Kel/Desa	PENDAPATAN ASLI DAERAH (PAD)	Memperkuat reformasi politik, hukum dan birokrasi, serta memperkuat pencegahan dan pemberantasan korupsi, narkoba, judi, dan penyeludupan.	Tata kelola Pemerintahan yang efektif dan berintegritas 5.Meningkatkan kualitas pelayanan publik dan inovasi daerah dengan memanfaatkan teknologi digital dan Sistem Informasi Daerah	ASN Kota Bandar Lampung	1 Laporan	44,108,498.07	BADAN KEPEGAWAIAN DAN PENGEMBANGAN SUMBER DAYA MANUSIA
	5	03	02	2.04	0009	Pelayanan Proses Izin Perceraian Pegawai														
							Jumlah Dokumen Proses Izin Perceraian Pegawai yang Dilayani	6 Dokumen	1 Dokumen	1 Dokumen	1 Dokumen	15,884,299.20	Kota Bandar Lampung, Semua Kecamatan, Semua Kel/Desa	PENDAPATAN ASLI DAERAH (PAD)	Memperkuat reformasi politik, hukum dan birokrasi, serta memperkuat pencegahan dan pemberantasan korupsi, narkoba, judi, dan penyeludupan.	Tata kelola Pemerintahan yang efektif dan berintegritas 5.Meningkatkan kualitas pelayanan publik dan inovasi daerah dengan memanfaatkan teknologi digital dan Sistem Informasi Daerah	ASN Kota Bandar Lampung	1 Dokumen	16,678,514.16	BADAN KEPEGAWAIAN DAN PENGEMBANGAN SUMBER DAYA MANUSIA
	5	04				PENDIDIKAN DAN PELATIHAN						753,692,706.81							762,721,881.08	
158	5	04	02			PROGRAM PENGEMBANGAN SUMBER DAYA MANUSIA	Persentase ASN yang mendapatkan Pengembangan Kompetensi, Dasar, Manajerial dan Fungsional	100 Persen	100 Persen	100 Persen	100 Persen	753,692,706.81						100%	762,721,881.08	
	5	04	02	2.02		Sertifikasi, Kelembagaan, Pengembangan Kompetensi Manajerial dan Fungsional	Jumlah ASN yang lulus seleksi Jabatan Pimpinan Tinggi Pratama dan telah dilantik Persentase CASN yang lulus pelatihan dasar formasi umum	40 Pejabat	40 Pejabat 100 Persen	40 Pejabat 100 Persen	40 Jabatan 100 Persen	753,692,706.81			Memperkuat reformasi politik, hukum dan birokrasi, serta memperkuat pencegahan dan pemberantasan korupsi, narkoba, judi, dan penyeludupan.	Tata kelola Pemerintahan yang efektif dan berintegritas 5.Meningkatkan kualitas pelayanan publik dan inovasi daerah dengan memanfaatkan teknologi digital dan Sistem Informasi Daerah	ASN Kota Bandar Lampung	100% 40 Pejabat	762,721,881.08	
	5	04	02	2.02	0007	Penyelenggaraan Pengembangan Kompetensi bagi Pimpinan Daerah, Jabatan Pimpinan Tinggi, Jabatan Fungsional, Kepemimpinan, dan Prajabatan														
							Jumlah Laporan Hasil Penyelenggaraan Pengembangan Kompetensi bagi Pimpinan Daerah, Jabatan Pimpinan Tinggi, Jabatan Fungsional, Kepemimpinan, dan Prajabatan	6 Laporan	1 Laporan	1 Laporan	1 Laporan	314,999,735.40	Kota Bandar Lampung, Semua Kecamatan, Semua Kel/Desa	PENDAPATAN ASLI DAERAH (PAD)	Memperkuat reformasi politik, hukum dan birokrasi, serta memperkuat pencegahan dan pemberantasan korupsi, narkoba, judi, dan penyeludupan.	Tata kelola Pemerintahan yang efektif dan berintegritas 5.Meningkatkan kualitas pelayanan publik dan inovasi daerah dengan memanfaatkan teknologi digital dan Sistem Informasi Daerah	ASN Kota Bandar Lampung	100 Orang	323,028,910.17	BADAN KEPEGAWAIAN DAN PENGEMBANGAN SUMBER DAYA MANUSIA
	5	04	02	2.02	0008	Pembinaan, Pengoordinasian, Fasilitasi, Pemantauan, Evaluasi, dan Pelaporan Pelaksanaan Sertifikasi, Pengelolaan Kelembagaan dan Tenaga Pengembang Kompetensi, Pengelolaan Sumber Belajar, dan Kerja Sama, serta Pengembangan Kompetensi Pimpinan Daerah, Jabatan Pimpinan Tinggi, Kepemimpinan, dan Prajabatan														

No	Kode					Urusan / Bidang Urusan / Program / Outcome / Kegiatan / Sub Kegiatan	Indikator Program / Kegiatan / Sub Kegiatan	Target Akhir Periode Renstra OPD	Realisasi Capaian RENJA OPD Tahun 2024	Prakiraan Capaian Target RENJA OPD Tahun 2025	Capaian Kinerja Dan Kerangka Pendanaan						Kelompok Sasaran	Prakiraan Maju Rencana Tahun 2027		Perangkat Daerah Penanggung Jawab
											Target 2026	Pagu Indikatif (Rp)	Lokasi	Sumber Dana	Prioritas			Target	Pagu Indikatif (Rp)	
															Nasional	Daerah				
1	2					3	4	5	6	7	8	9	10	11	12	13	14	15	16	17
							Jumlah Dokumen Hasil Pembinaan, Koordinasi, Fasilitasi, Pemantauan, Evaluasi, dan Pelaporan Pelaksanaan Sertifikasi, Pengelolaan Kelembagaan dan Tenaga Pengembang Kompetensi, Pengelolaan Sumber Belajar, dan Kerja Sama	6 Dokumen	1 Dokumen	1 Dokumen	1 Dokumen	438,692,971.41	Kota Bandar Lampung, Semua Kecamatan, Semua Kel/Desa	PENDAPATAN ASLI DAERAH (PAD)	Memperkuat reformasi politik, hukum dan birokrasi, serta memperkuat pencegahan dan pemberantasan korupsi, narkoba, judi, dan penyeludupan.	Tata kelola Pemerintahan yang efektif dan berintegritas 5.Meningkatkan kualitas pelayanan publik dan inovasi daerah dengan memanfaatkan teknologi digital dan Sistem Informasi Daerah	ASN Kota Bandar Lampung	1 Dokumen	439,692,970.91	BADAN KEPEGAWAIAN DAN PENGEMBANGAN SUMBER DAYA MANUSIA
						INSPEKTORAT						24,076,130,647.84							25,204,639,579.32	
	6					UNSUR PENGAWASAN URUSAN PEMERINTAHAN						24,076,130,647.84							25,204,639,579.32	
	6	01				INSPEKTORAT DAERAH						24,076,130,647.84							25,204,639,579.32	
159	6	01	01			PROGRAM PENUNJANG URUSAN PEMERINTAHAN DAERAH KABUPATEN/KOTA	Cakupan Pemenuhan Kebutuhan Penunjang Urusan	95 %	98%	98%	95 %	19,113,156,048.94						95 %	20,182,208,968.53	
	6	01	01	2. 01		Perencanaan, Penganggaran, dan Evaluasi Kinerja Perangkat Daerah	Presentase ketepatan waktu penyusunan dokumen perencanaan dan evaluasi kinerja, Persentase pemenuhan dokumen Perencanaan, penganggaran dan evaluasi kinerja perangkat daerah yang berkualitas	100persen	100%	100%	100 %	133,524,000.00			Memperkuat reformasi politik, hukum dan birokrasi, serta memperkuat pencegahan dan pemberantasan korupsi, narkoba, judi, dan penyeludupan.	Tata kelola Pemerintahan yang efektif dan berintegritas 6.Meningkatkan pembangunan berkelanjutan yang berwawasan lingkungan.	Inspektorat	100persen	140,177,200.00	
	6	01	01	2. 01	0001	Penyusunan Dokumen Perencanaan Perangkat Daerah														
							Jumlah Dokumen Perencanaan Perangkat Daerah	3 Dokumen	6 Dokumen	3 Dokumen	3 Dokumen	24,508,000.00	Kota Bandar Lampung, Semua Kecamatan, Semua Kel/Desa	PENDAPATAN ASLI DAERAH (PAD)	Memperkuat reformasi politik, hukum dan birokrasi, serta memperkuat pencegahan dan pemberantasan korupsi, narkoba, judi, dan penyeludupan.	Tata kelola Pemerintahan yang efektif dan berintegritas 6.Meningkatkan pembangunan berkelanjutan yang berwawasan lingkungan.	Inspektorat	3 Dokumen	25,710,400.00	INSPEKTORAT
	6	01	01	2. 01	0002	Koordinasi dan Penyusunan Dokumen RKA-SKPD														
							Jumlah Dokumen RKA-SKPD dan Laporan Hasil Koordinasi Penyusunan Dokumen RKA-SKPD	1 Dokumen	0	0	1 Dokumen	15,000,000.00	Kota Bandar Lampung, Semua Kecamatan, Semua Kel/Desa	PENDAPATAN ASLI DAERAH (PAD)	Memperkuat reformasi politik, hukum dan birokrasi, serta memperkuat pencegahan dan pemberantasan korupsi, narkoba, judi, dan penyeludupan.	Tata kelola Pemerintahan yang efektif dan berintegritas 6.Meningkatkan pembangunan berkelanjutan yang berwawasan lingkungan.	Inspektorat	1 Dokumen	15,750,000.00	INSPEKTORAT
	6	01	01	2. 01	0003	Koordinasi dan Penyusunan Dokumen Perubahan RKA-SKPD														
							Jumlah Dokumen Perubahan RKA-SKPD dan Laporan Hasil Koordinasi Penyusunan Dokumen Perubahan RKA-SKPD	1 Dokumen	0	0	1 Dokumen	15,000,000.00	Kota Bandar Lampung, Semua Kecamatan, Semua Kel/Desa	PENDAPATAN ASLI DAERAH (PAD)	Memperkuat reformasi politik, hukum dan birokrasi, serta memperkuat pencegahan dan pemberantasan korupsi, narkoba, judi, dan penyeludupan.	Tata kelola Pemerintahan yang efektif dan berintegritas 6.Meningkatkan pembangunan berkelanjutan yang berwawasan lingkungan.	Inspektorat	1 Dokumen	15,750,000.00	INSPEKTORAT
	6	01	01	2. 01	0004	Koordinasi dan Penyusunan DPA-SKPD														
							Jumlah Dokumen DPA-SKPD dan Laporan Hasil Koordinasi Penyusunan Dokumen DPA-SKPD	1 Dokumen	0	0	1 Dokumen	15,000,000.00	Kota Bandar Lampung, Semua Kecamatan, Semua Kel/Desa	PENDAPATAN ASLI DAERAH (PAD)	Memperkuat reformasi politik, hukum dan birokrasi, serta memperkuat pencegahan dan pemberantasan korupsi, narkoba, judi, dan penyeludupan.	Tata kelola Pemerintahan yang efektif dan berintegritas 6.Meningkatkan pembangunan berkelanjutan yang berwawasan lingkungan.	Inspektorat	1 Dokumen	15,750,000.00	INSPEKTORAT
	6	01	01	2. 01	0005	Koordinasi dan Penyusunan Perubahan DPA- SKPD														
							Jumlah Dokumen Perubahan DPA-SKPD dan Laporan Hasil Koordinasi Penyusunan Dokumen Perubahan DPA-SKPD	1 Dokumen	0	0	1 Dokumen	15,000,000.00	Kota Bandar Lampung, Semua Kecamatan, Semua Kel/Desa	PENDAPATAN ASLI DAERAH (PAD)	Memperkuat reformasi politik, hukum dan birokrasi, serta memperkuat pencegahan dan pemberantasan korupsi, narkoba, judi, dan penyeludupan.	Tata kelola Pemerintahan yang efektif dan berintegritas 6.Meningkatkan pembangunan berkelanjutan yang berwawasan lingkungan.	Inspektorat	1 Dokumen	15,750,000.00	INSPEKTORAT
	6	01	01	2. 01	0006	Koordinasi dan Penyusunan Laporan Capaian Kinerja dan Ikhtisar Realisasi Kinerja SKPD														
							Jumlah Laporan Capaian Kinerja dan Ikhtisar Realisasi Kinerja SKPD dan Laporan Hasil Koordinasi Penyusunan Laporan Capaian Kinerja dan Ikhtisar Realisasi Kinerja SKPD	3 Laporan	6 Laporan	6 Laporan	3 Laporan	24,508,000.00	Kota Bandar Lampung, Semua Kecamatan, Semua Kel/Desa	PENDAPATAN ASLI DAERAH (PAD)	Memperkuat reformasi politik, hukum dan birokrasi, serta memperkuat pencegahan dan pemberantasan korupsi, narkoba, judi, dan penyeludupan.	Tata kelola Pemerintahan yang efektif dan berintegritas 6.Meningkatkan pembangunan berkelanjutan yang berwawasan lingkungan.	Inspektorat	3 Laporan	25,733,400.00	INSPEKTORAT
	6	01	01	2. 01	0007	Evaluasi Kinerja Perangkat Daerah														
							Jumlah Laporan Evaluasi Kinerja Perangkat Daerah	4 Laporan	0	0	4 Laporan	24,508,000.00	Kota Bandar Lampung, Semua Kecamatan, Semua Kel/Desa	PENDAPATAN ASLI DAERAH (PAD)	Memperkuat reformasi politik, hukum dan birokrasi, serta memperkuat pencegahan dan pemberantasan korupsi, narkoba, judi, dan penyeludupan.	Tata kelola Pemerintahan yang efektif dan berintegritas 6.Meningkatkan pembangunan berkelanjutan yang berwawasan lingkungan.	Inspektorat	4 Laporan	25,733,400.00	INSPEKTORAT
	6	01	01	2. 02		Administrasi Keuangan Perangkat Daerah	presentase pemenuhan dokumen pelaporan keuangan OPD yang akuntabel	100persen	100%	100%	100 %	15,910,591,800.00			Memperkuat reformasi politik, hukum dan birokrasi, serta memperkuat pencegahan dan pemberantasan korupsi, narkoba, judi, dan penyeludupan.	Tata kelola Pemerintahan yang efektif dan berintegritas 6.Meningkatkan pembangunan berkelanjutan yang berwawasan lingkungan.	Inspektorat	100persen	16,809,541,507.14	
	6	01	01	2. 02	0001	Penyediaan Gaji dan Tunjangan ASN														
							Jumlah Orang yang Menerima Gaji dan Tunjangan ASN	70/14 Orang/bulan	79 Orang/Bulan	70/14 Orang/bulan	70/14 Orang/bulan	15,714,871,800.00	Kota Bandar Lampung, Semua Kecamatan, Semua Kel/Desa	PENDAPATAN ASLI DAERAH (PAD), DANA ALOKASI UMUM (DAU)	Memperkuat reformasi politik, hukum dan birokrasi, serta memperkuat pencegahan dan pemberantasan korupsi, narkoba, judi, dan penyeludupan.	Tata kelola Pemerintahan yang efektif dan berintegritas 6.Meningkatkan pembangunan berkelanjutan yang berwawasan lingkungan.	Inspektorat	70/14 Orang/bulan	16,604,035,507.14	INSPEKTORAT
	6	01	01	2. 02	0002	Penyediaan Administrasi Pelaksanaan Tugas ASN														
							Jumlah Dokumen Hasil Penyediaan Administrasi Pelaksanaan Tugas ASN	1 Dokumen	0	0	1 Dokumen	120,720,000.00	Kota Bandar Lampung, Semua Kecamatan, Semua Kel/Desa	PENDAPATAN ASLI DAERAH (PAD)	Memperkuat reformasi politik, hukum dan birokrasi, serta memperkuat pencegahan dan pemberantasan korupsi, narkoba, judi, dan penyeludupan.	Tata kelola Pemerintahan yang efektif dan berintegritas 6.Meningkatkan pembangunan berkelanjutan yang berwawasan lingkungan.	Inspektorat	1 Dokumen	126,756,000.00	INSPEKTORAT
	6	01	01	2. 02	0003	Pelaksanaan Penatausahaan dan Pengujian/Verifikasi Keuangan SKPD														

No	Kode					Urusan / Bidang Urusan / Program / Outcome / Kegiatan / Sub Kegiatan	Indikator Program / Kegiatan / Sub Kegiatan	Target Akhir Periode Renstra OPD	Realisasi Capaian RENJA OPD Tahun 2024	Prakiraan Capaian Target RENJA OPD Tahun 2025	Capaian Kinerja Dan Kerangka Pendanaan						Kelompok Sasaran	Prakiraan Maju Rencana Tahun 2027		Perangkat Daerah Penanggung Jawab
											Target 2026	Pagu Indikatif (Rp)	Lokasi	Sumber Dana	Prioritas			Target	Pagu Indikatif (Rp)	
															Nasional	Daerah				
1	2					3	4	5	6	7	8	9	10	11	12	13	14	15	16	17
							Jumlah Dokumen Penatausahaan dan Pengujian/Verifikasi Keuangan SKPD	3 Dokumen	5 Dokumen	5 Dokumen	5 Dokumen	15,000,000.00	Kota Bandar Lampung, Semua Kecamatan, Semua Kel/Desa	PENDAPATAN ASLI DAERAH (PAD)	Memperkuat reformasi politik, hukum dan birokrasi, serta memperkuat pencegahan dan pemberantasan korupsi, narkoba, judi, dan penyeludupan.	Tata kelola Pemerintahan yang efektif dan berintegritas 6.Meningkatkan pembangunan berkelanjutan yang berwawasan lingkungan.	Inspektorat	3 Dokumen	15,750,000.00	INSPEKTORAT
	6	01	01	2.02	0004	Koordinasi dan Pelaksanaan Akuntansi SKPD														
							Jumlah Dokumen Koordinasi dan Pelaksanaan Akuntansi SKPD	3 Dokumen	0	0	3 Dokumen	15,000,000.00	Kota Bandar Lampung, Semua Kecamatan, Semua Kel/Desa	PENDAPATAN ASLI DAERAH (PAD)	Memperkuat reformasi politik, hukum dan birokrasi, serta memperkuat pencegahan dan pemberantasan korupsi, narkoba, judi, dan penyeludupan.	Tata kelola Pemerintahan yang efektif dan berintegritas 6.Meningkatkan pembangunan berkelanjutan yang berwawasan lingkungan.	Inspektorat	3 Dokumen	15,750,000.00	INSPEKTORAT
	6	01	01	2.02	0005	Koordinasi dan Penyusunan Laporan Keuangan Akhir Tahun SKPD														
							Jumlah Laporan Keuangan Akhir Tahun SKPD dan Laporan Hasil Koordinasi Penyusunan Laporan Keuangan Akhir Tahun SKPD	1 Laporan	0	0	1 Laporan	30,000,000.00	Kota Bandar Lampung, Semua Kecamatan, Semua Kel/Desa	PENDAPATAN ASLI DAERAH (PAD)	Memperkuat reformasi politik, hukum dan birokrasi, serta memperkuat pencegahan dan pemberantasan korupsi, narkoba, judi, dan penyeludupan.	Tata kelola Pemerintahan yang efektif dan berintegritas 6.Meningkatkan pembangunan berkelanjutan yang berwawasan lingkungan.	Inspektorat	1 Laporan	31,500,000.00	INSPEKTORAT
	6	01	01	2.02	0007	Koordinasi dan Penyusunan Laporan Keuangan Bulanan/ Triwulanan/ Semesteran SKPD														
							Jumlah Laporan Keuangan Bulanan/ Triwulanan/ Semesteran SKPD dan Laporan Koordinasi Penyusunan Laporan Keuangan Bulanan/Triwulanan/Semesteran SKPD	3 Laporan	6 Laporan	6 Laporan	3 Laporan	15,000,000.00	Kota Bandar Lampung, Semua Kecamatan, Semua Kel/Desa	PENDAPATAN ASLI DAERAH (PAD)	Memperkuat reformasi politik, hukum dan birokrasi, serta memperkuat pencegahan dan pemberantasan korupsi, narkoba, judi, dan penyeludupan.	Tata kelola Pemerintahan yang efektif dan berintegritas 6.Meningkatkan pembangunan berkelanjutan yang berwawasan lingkungan.	Inspektorat	3 Laporan	15,750,000.00	INSPEKTORAT
	6	01	01	2.03		Administrasi Barang Milik Daerah pada Perangkat Daerah	Persentase Pemenuhan Dokumen Barang Milik Daerah	100persen	0	0	100 %	45,000,000.00			-	Tata kelola Pemerintahan yang efektif dan berintegritas 6.Meningkatkan pembangunan berkelanjutan yang berwawasan lingkungan.	-	100persen	47,250,000.00	
	6	01	01	2.03	0001	Penyusunan Perencanaan Kebutuhan Barang Milik Daerah SKPD														
							Jumlah Rencana Kebutuhan Barang Milik Daerah SKPD	1 Dokumen	0	0	1 Dokumen	15,000,000.00	Kota Bandar Lampung, Semua Kecamatan, Semua Kel/Desa	PENDAPATAN ASLI DAERAH (PAD)	-	Tata kelola Pemerintahan yang efektif dan berintegritas 6.Meningkatkan pembangunan berkelanjutan yang berwawasan lingkungan.	-	1 Dokumen	15,750,000.00	INSPEKTORAT
	6	01	01	2.03	0005	Rekonsiliasi dan Penyusunan Laporan Barang Milik Daerah pada SKPD														
							Jumlah Laporan Rekonsiliasi dan Penyusunan Laporan Barang Milik Daerah pada SKPD	1 Laporan	0	0	1 Laporan	15,000,000.00	Kota Bandar Lampung, Semua Kecamatan, Semua Kel/Desa	PENDAPATAN ASLI DAERAH (PAD)	-	Tata kelola Pemerintahan yang efektif dan berintegritas 6.Meningkatkan pembangunan berkelanjutan yang berwawasan lingkungan.	-	1 Laporan	15,750,000.00	INSPEKTORAT
	6	01	01	2.03	0006	Penatausahaan Barang Milik Daerah pada SKPD														
							Jumlah Laporan Penatausahaan Barang Milik Daerah pada SKPD	1 Laporan	0	0	1 Laporan	15,000,000.00	Kota Bandar Lampung, Semua Kecamatan, Semua Kel/Desa	PENDAPATAN ASLI DAERAH (PAD)	-	Tata kelola Pemerintahan yang efektif dan berintegritas 6.Meningkatkan pembangunan berkelanjutan yang berwawasan lingkungan.	-	1 Laporan	15,750,000.00	INSPEKTORAT
	6	01	01	2.05		Administrasi Kepegawaian Perangkat Daerah	Persentase Peningkatan Kapasitas Sumber Daya Aparatur	100persen	100%	100%	100 %	658,167,236.83			Memperkuat reformasi politik, hukum dan birokrasi, serta memperkuat pencegahan dan pemberantasan korupsi, narkoba, judi, dan penyeludupan.	Tata kelola Pemerintahan yang efektif dan berintegritas 6.Meningkatkan pembangunan berkelanjutan yang berwawasan lingkungan.	Inspektorat	100persen	691,075,598.67	
	6	01	01	2.05	0002	Pengadaan Pakaian Dinas beserta Atribut Kelengkapannya														
							Jumlah Paket Pakaian Dinas beserta Atribut Kelengkapan	1 Paket	0	1 Paket	1 Paket	54,000,000.00	Kota Bandar Lampung, Semua Kecamatan, Semua Kel/Desa	PENDAPATAN ASLI DAERAH (PAD)	Memperkuat reformasi politik, hukum dan birokrasi, serta memperkuat pencegahan dan pemberantasan korupsi, narkoba, judi, dan penyeludupan.	Tata kelola Pemerintahan yang efektif dan berintegritas 6.Meningkatkan pembangunan berkelanjutan yang berwawasan lingkungan.	Inspektorat	1 Paket	56,700,000.00	INSPEKTORAT
	6	01	01	2.05	0003	Pendataan dan Pengolahan Administrasi Kepegawaian														
							Jumlah Dokumen Pendataan dan Pengolahan Administrasi Kepegawaian	1 Dokumen	0	0	1 Dokumen	21,376,000.00	Kota Bandar Lampung, Semua Kecamatan, Semua Kel/Desa	PENDAPATAN ASLI DAERAH (PAD)	Memperkuat reformasi politik, hukum dan birokrasi, serta memperkuat pencegahan dan pemberantasan korupsi, narkoba, judi, dan penyeludupan.	Tata kelola Pemerintahan yang efektif dan berintegritas 6.Meningkatkan pembangunan berkelanjutan yang berwawasan lingkungan.	Inspektorat	1 Dokumen	22,444,800.00	INSPEKTORAT
	6	01	01	2.05	0005	Monitoring, Evaluasi, dan Penilaian Kinerja Pegawai														
							Jumlah Dokumen Monitoring, Evaluasi, dan Penilaian Kinerja Pegawai	1 Dokumen	0	0	1 Dokumen	21,376,000.00	Kota Bandar Lampung, Semua Kecamatan, Semua Kel/Desa	PENDAPATAN ASLI DAERAH (PAD)	Memperkuat reformasi politik, hukum dan birokrasi, serta memperkuat pencegahan dan pemberantasan korupsi, narkoba, judi, dan penyeludupan.	Tata kelola Pemerintahan yang efektif dan berintegritas 6.Meningkatkan pembangunan berkelanjutan yang berwawasan lingkungan.	Inspektorat	1 Dokumen	22,444,800.00	INSPEKTORAT
	6	01	01	2.05	0009	Pendidikan dan Pelatihan Pegawai Berdasarkan Tugas dan Fungsi														
							Jumlah Pegawai Berdasarkan Tugas dan Fungsi yang Mengikuti Pendidikan dan Pelatihan	70 Orang	83 Orang	70 Orang	70 Orang	268,422,424.83	Kota Bandar Lampung, Semua Kecamatan, Semua Kel/Desa	PENDAPATAN ASLI DAERAH (PAD)	Memperkuat reformasi politik, hukum dan birokrasi, serta memperkuat pencegahan dan pemberantasan korupsi, narkoba, judi, dan penyeludupan.	Tata kelola Pemerintahan yang efektif dan berintegritas 6.Meningkatkan pembangunan berkelanjutan yang berwawasan lingkungan.	Inspektorat	70 Orang	281,843,546.07	INSPEKTORAT
	6	01	01	2.05	0011	Bimbingan Teknis Implementasi Peraturan Perundang-Undangan														
							Jumlah Orang yang Mengikuti Bimbingan Teknis Implementasi Peraturan Perundang-Undangan	70 Orang	83 Orang	70 Orang	70 Orang	292,992,812.00	Kota Bandar Lampung, Semua Kecamatan, Semua Kel/Desa	PENDAPATAN ASLI DAERAH (PAD)	Memperkuat reformasi politik, hukum dan birokrasi, serta memperkuat pencegahan dan pemberantasan korupsi, narkoba, judi, dan penyeludupan.	Tata kelola Pemerintahan yang efektif dan berintegritas 6.Meningkatkan pembangunan berkelanjutan yang berwawasan lingkungan.	Inspektorat	70 Orang	307,642,452.60	INSPEKTORAT
	6	01	01	2.06		Administrasi Umum Perangkat Daerah	Persentase Pemenuhan Kebutuhan Dasar Operasional OPD	98persen	98%	98persen	98 %	1,092,987,355.11			Memperkuat reformasi politik, hukum dan birokrasi, serta memperkuat pencegahan dan pemberantasan korupsi, narkoba, judi, dan penyeludupan.	Tata kelola Pemerintahan yang efektif dan berintegritas 6.Meningkatkan pembangunan berkelanjutan yang berwawasan lingkungan.	Inspektorat	98persen	1,147,636,722.87	

No	Kode					Urusan / Bidang Urusan / Program / Outcome / Kegiatan / Sub Kegiatan	Indikator Program / Kegiatan / Sub Kegiatan	Target Akhir Periode Renstra OPD	Realisasi Capaian RENJA OPD Tahun 2024	Prakiraan Capaian Target RENJA OPD Tahun 2025	Capaian Kinerja Dan Kerangka Pendanaan						Kelompok Sasaran	Prakiraan Maju Rencana Tahun 2027		Perangkat Daerah Penanggung Jawab
											Target 2026	Pagu Indikatif (Rp)	Lokasi	Sumber Dana	Prioritas			Target	Pagu Indikatif (Rp)	
															Nasional	Daerah				
1	2					3	4	5	6	7	8	9	10	11	12	13	14	15	16	17
	6	01	01	2.06	0001	Penyediaan Komponen Instalasi Listrik/Penerangan Bangunan Kantor														
							Jumlah Paket Komponen Instalasi Listrik/Penerangan Bangunan Kantor yang Disediakan	1 Paket	1 Paket	1 Paket	1 Paket	17,634,016.73	Kota Bandar Lampung, Semua Kecamatan, Semua Kel/Desa	PENDAPATAN ASLI DAERAH (PAD)	Memperkuat reformasi politik, hukum dan birokrasi, serta memperkuat pencegahan dan pemberantasan korupsi, narkoba, judi, dan penyeludupan.	Tata kelola Pemerintahan yang efektif dan berintegritas 6.Meningkatkan pembangunan berkelanjutan yang berwawasan lingkungan.	Inspektorat	1 Paket	18,515,717.57	INSPEKTORAT
	6	01	01	2.06	0002	Penyediaan Peralatan dan Perlengkapan Kantor														
							Jumlah Paket Peralatan dan Perlengkapan Kantor yang Disediakan	1 Paket	1 Paket	1 Paket	1 Paket	169,292,350.00	Kota Bandar Lampung, Semua Kecamatan, Semua Kel/Desa	PENDAPATAN ASLI DAERAH (PAD)	Memperkuat reformasi politik, hukum dan birokrasi, serta memperkuat pencegahan dan pemberantasan korupsi, narkoba, judi, dan penyeludupan.	Tata kelola Pemerintahan yang efektif dan berintegritas 6.Meningkatkan pembangunan berkelanjutan yang berwawasan lingkungan.	Inspektorat	1 Paket	177,756,967.50	INSPEKTORAT
	6	01	01	2.06	0003	Penyediaan Peralatan Rumah Tangga														
							Jumlah Paket Peralatan Rumah Tangga yang Disediakan	1 Paket	0	0	1 Paket	23,814,000.00	Kota Bandar Lampung, Semua Kecamatan, Semua Kel/Desa	PENDAPATAN ASLI DAERAH (PAD)	Memperkuat reformasi politik, hukum dan birokrasi, serta memperkuat pencegahan dan pemberantasan korupsi, narkoba, judi, dan penyeludupan.	Tata kelola Pemerintahan yang efektif dan berintegritas 6.Meningkatkan pembangunan berkelanjutan yang berwawasan lingkungan.	Inspektorat	1 Paket	25,004,700.00	INSPEKTORAT
	6	01	01	2.06	0004	Penyediaan Bahan Logistik Kantor														
							Jumlah Paket Bahan Logistik Kantor yang Disediakan	1 Paket	1 Paket	1 Paket	1 Paket	72,000,000.00	Kota Bandar Lampung, Semua Kecamatan, Semua Kel/Desa	PENDAPATAN ASLI DAERAH (PAD)	Memperkuat reformasi politik, hukum dan birokrasi, serta memperkuat pencegahan dan pemberantasan korupsi, narkoba, judi, dan penyeludupan.	Tata kelola Pemerintahan yang efektif dan berintegritas 6.Meningkatkan pembangunan berkelanjutan yang berwawasan lingkungan.	Inspektorat	1 Paket	75,600,000.00	INSPEKTORAT
	6	01	01	2.06	0005	Penyediaan Barang Cetakan dan Penggandaan														
							Jumlah Paket Barang Cetakan dan Penggandaan yang Disediakan	1 Paket	1 Paket	1 Paket	1 Paket	113,321,469.00	Kota Bandar Lampung, Semua Kecamatan, Semua Kel/Desa	PENDAPATAN ASLI DAERAH (PAD)	Memperkuat reformasi politik, hukum dan birokrasi, serta memperkuat pencegahan dan pemberantasan korupsi, narkoba, judi, dan penyeludupan.	Tata kelola Pemerintahan yang efektif dan berintegritas 6.Meningkatkan pembangunan berkelanjutan yang berwawasan lingkungan.	Inspektorat	1 Paket	118,987,542.45	INSPEKTORAT
	6	01	01	2.06	0006	Penyediaan Bahan Bacaan dan Peraturan Perundang-undangan														
							Jumlah Dokumen Bahan Bacaan dan Peraturan Perundang-Undangan yang Disediakan	1 Dokumen	1 Dokumen	1 Dokumen	12 Dokumen	23,814,000.00	Kota Bandar Lampung, Semua Kecamatan, Semua Kel/Desa	PENDAPATAN ASLI DAERAH (PAD)	Memperkuat reformasi politik, hukum dan birokrasi, serta memperkuat pencegahan dan pemberantasan korupsi, narkoba, judi, dan penyeludupan.	Tata kelola Pemerintahan yang efektif dan berintegritas 6.Meningkatkan pembangunan berkelanjutan yang berwawasan lingkungan.	Inspektorat	1 Dokumen	25,004,700.00	INSPEKTORAT
	6	01	01	2.06	0008	Fasilitasi Kunjungan Tamu														
							Jumlah Laporan Fasilitasi Kunjungan Tamu	1 Laporan	1 Laporan	1 Laporan	1 Laporan	76,000,000.00	Kota Bandar Lampung, Semua Kecamatan, Semua Kel/Desa	PENDAPATAN ASLI DAERAH (PAD)	Memperkuat reformasi politik, hukum dan birokrasi, serta memperkuat pencegahan dan pemberantasan korupsi, narkoba, judi, dan penyeludupan.	Tata kelola Pemerintahan yang efektif dan berintegritas 6.Meningkatkan pembangunan berkelanjutan yang berwawasan lingkungan.	Inspektorat	1 Laporan	79,800,000.00	INSPEKTORAT
	6	01	01	2.06	0009	Penyelenggaraan Rapat Koordinasi dan Konsultasi SKPD														
							Jumlah Laporan Penyelenggaraan Rapat Koordinasi dan Konsultasi SKPD	1 Laporan	1 Laporan	1 Laporan	1 Laporan	597,111,519.38	Kota Bandar Lampung, Semua Kecamatan, Semua Kel/Desa	PENDAPATAN ASLI DAERAH (PAD)	Memperkuat reformasi politik, hukum dan birokrasi, serta memperkuat pencegahan dan pemberantasan korupsi, narkoba, judi, dan penyeludupan.	Tata kelola Pemerintahan yang efektif dan berintegritas 6.Meningkatkan pembangunan berkelanjutan yang berwawasan lingkungan.	Inspektorat	1 Laporan	626,967,095.35	INSPEKTORAT
	6	01	01	2.07		Pengadaan Barang Milik Daerah Penunjang Urusan Pemerintah Daerah	Pemenuhan kebutuhan inventaris kantor	98persen	98%	98%	98 %	382,958,757.00			Memperkuat reformasi politik, hukum dan birokrasi, serta memperkuat pencegahan dan pemberantasan korupsi, narkoba, judi, dan penyeludupan.	Tata kelola Pemerintahan yang efektif dan berintegritas 6.Meningkatkan pembangunan berkelanjutan yang berwawasan lingkungan.	Inspektorat	98persen	412,081,694.85	
	6	01	01	2.07	0001	Pengadaan Kendaraan Perorangan Dinas atau Kendaraan Dinas Jabatan														
							Jumlah Unit Kendaraan Perorangan Dinas atau Kendaraan Dinas Jabatan yang Disediakan		0	1 Unit	1 Unit	190,000,000.00	Kota Bandar Lampung, Semua Kecamatan, Semua Kel/Desa	PENDAPATAN ASLI DAERAH (PAD)	Memperkuat reformasi politik, hukum dan birokrasi, serta memperkuat pencegahan dan pemberantasan korupsi, narkoba, judi, dan penyeludupan.	Tata kelola Pemerintahan yang efektif dan berintegritas 6.Meningkatkan pembangunan berkelanjutan yang berwawasan lingkungan.	Inspektorat		209,475,000.00	INSPEKTORAT
	6	01	01	2.07	0005	Pengadaan Mebel														
							Jumlah Paket Mebel yang Disediakan	30 Unit	25 Unit	1 Unit	30 Unit	77,175,000.00	Kota Bandar Lampung, Semua Kecamatan, Semua Kel/Desa	PENDAPATAN ASLI DAERAH (PAD)	Memperkuat reformasi politik, hukum dan birokrasi, serta memperkuat pencegahan dan pemberantasan korupsi, narkoba, judi, dan penyeludupan.	Tata kelola Pemerintahan yang efektif dan berintegritas 6.Meningkatkan pembangunan berkelanjutan yang berwawasan lingkungan.	Inspektorat	30 Unit	81,033,750.00	INSPEKTORAT
	6	01	01	2.07	0006	Pengadaan Peralatan dan Mesin Lainnya														
							Jumlah Unit Peralatan dan Mesin Lainnya yang Disediakan	30 Unit	0	5 Unit	30 Unit	115,783,757.00	Kota Bandar Lampung, Semua Kecamatan, Semua Kel/Desa	PENDAPATAN ASLI DAERAH (PAD)	Memperkuat reformasi politik, hukum dan birokrasi, serta memperkuat pencegahan dan pemberantasan korupsi, narkoba, judi, dan penyeludupan.	Tata kelola Pemerintahan yang efektif dan berintegritas 6.Meningkatkan pembangunan berkelanjutan yang berwawasan lingkungan.	Inspektorat	30 Unit	121,572,944.85	INSPEKTORAT
	6	01	01	2.08		Penyediaan Jasa Penunjang Urusan Pemerintahan Daerah	Pemenuhan Jasa Penunjang Kebutuhan OPD	98persen	98%	98%	98 %	315,562,000.00			Memperkuat reformasi politik, hukum dan birokrasi, serta memperkuat pencegahan dan pemberantasan korupsi, narkoba, judi, dan penyeludupan.	Tata kelola Pemerintahan yang efektif dan berintegritas 6.Meningkatkan pembangunan berkelanjutan yang berwawasan lingkungan.	Inspektorat	98persen	331,340,100.00	
	6	01	01	2.08	0002	Penyediaan Jasa Komunikasi, Sumber Daya Air dan Listrik														

No	Kode					Urusan / Bidang Urusan / Program / Outcome / Kegiatan / Sub Kegiatan	Indikator Program / Kegiatan / Sub Kegiatan	Target Akhir Periode Renstra OPD	Realisasi Capaian RENJA OPD Tahun 2024	Prakiraan Capaian Target RENJA OPD Tahun 2025	Capaian Kinerja Dan Kerangka Pendanaan						Kelompok Sasaran	Prakiraan Maju Rencana Tahun 2027		Perangkat Daerah Penanggung Jawab
											Target 2026	Pagu Indikatif (Rp)	Lokasi	Sumber Dana	Prioritas			Target	Pagu Indikatif (Rp)	
															Nasional	Daerah				
1	2					3	4	5	6	7	8	9	10	11	12	13	14	15	16	17
							Jumlah Laporan Penyediaan Jasa Komunikasi, Sumber Daya Air dan Listrik yang Disediakan	12 Laporan	12 Laporan	12 Laporan	12 Laporan	27,562,000.00	Kota Bandar Lampung, Semua Kecamatan, Semua Kel/Desa	PENDAPATAN ASLI DAERAH (PAD)	Memperkuat reformasi politik, hukum dan birokrasi, serta memperkuat pencegahan dan pemberantasan korupsi, narkoba, judi, dan penyeludupan.	Tata kelola Pemerintahan yang efektif dan berintegritas 6.Meningkatkan pembangunan berkelanjutan yang berwawasan lingkungan.	Inspektorat	12 Laporan	28,940,100.00	INSPEKTORAT
	6	01	01	2.08	0004	Penyediaan Jasa Pelayanan Umum Kantor														
							Jumlah Laporan Penyediaan Jasa Pelayanan Umum Kantor yang Disediakan	12 Laporan	12 Laporan	12 Laporan	12 Laporan	288,000,000.00	Kota Bandar Lampung, Semua Kecamatan, Semua Kel/Desa	PENDAPATAN ASLI DAERAH (PAD)	Memperkuat reformasi politik, hukum dan birokrasi, serta memperkuat pencegahan dan pemberantasan korupsi, narkoba, judi, dan penyeludupan.	Tata kelola Pemerintahan yang efektif dan berintegritas 6.Meningkatkan pembangunan berkelanjutan yang berwawasan lingkungan.	Inspektorat	12 Laporan	302,400,000.00	INSPEKTORAT
	6	01	01	2.09		Pemeliharaan Barang Milik Daerah Penunjang Urusan Pemerintahan Daerah	Inventaris Kantor yang Terpelihara	98persen	98%	98persen	98 %	574,364,900.00			Memperkuat reformasi politik, hukum dan birokrasi, serta memperkuat pencegahan dan pemberantasan korupsi, narkoba, judi, dan penyeludupan.	Tata kelola Pemerintahan yang efektif dan berintegritas 6.Meningkatkan pembangunan berkelanjutan yang berwawasan lingkungan.	Inspektorat	98persen	603,106,145.00	
	6	01	01	2.09	0001	Penyediaan Jasa Pemeliharaan, Biaya Pemeliharaan, dan Pajak Kendaraan Perorangan Dinas atau Kendaraan Dinas Jabatan														
							Jumlah Kendaraan Perorangan Dinas atau Kendaraan Dinas Jabatan yang Dipelihara dan dibayarkan Pajaknya	1 Unit	1 Unit	1 Unit	1 Unit	52,291,575.00	Kota Bandar Lampung, Semua Kecamatan, Semua Kel/Desa	PENDAPATAN ASLI DAERAH (PAD)	Memperkuat reformasi politik, hukum dan birokrasi, serta memperkuat pencegahan dan pemberantasan korupsi, narkoba, judi, dan penyeludupan.	Tata kelola Pemerintahan yang efektif dan berintegritas 6.Meningkatkan pembangunan berkelanjutan yang berwawasan lingkungan.	Inspektorat	1 Unit	54,906,153.75	INSPEKTORAT
	6	01	01	2.09	0002	Penyediaan Jasa Pemeliharaan, Biaya Pemeliharaan, Pajak dan Perizinan Kendaraan Dinas Operasional atau Lapangan														
							Jumlah Kendaraan Dinas Operasional atau Lapangan yang Dipelihara dan dibayarkan Pajak dan Perizinannya	7 Unit	7 Unit	7 Unit	7 Unit	264,203,100.00	Kota Bandar Lampung, Semua Kecamatan, Semua Kel/Desa	PENDAPATAN ASLI DAERAH (PAD)	Memperkuat reformasi politik, hukum dan birokrasi, serta memperkuat pencegahan dan pemberantasan korupsi, narkoba, judi, dan penyeludupan.	Tata kelola Pemerintahan yang efektif dan berintegritas 6.Meningkatkan pembangunan berkelanjutan yang berwawasan lingkungan.	Inspektorat	7 Unit	277,413,255.00	INSPEKTORAT
	6	01	01	2.09	0006	Pemeliharaan Peralatan dan Mesin Lainnya														
							Jumlah Peralatan dan Mesin Lainnya yang Dipelihara	40 Unit	72 Unit	40 Unit	40 Unit	57,870,225.00	Kota Bandar Lampung, Semua Kecamatan, Semua Kel/Desa	PENDAPATAN ASLI DAERAH (PAD)	Memperkuat reformasi politik, hukum dan birokrasi, serta memperkuat pencegahan dan pemberantasan korupsi, narkoba, judi, dan penyeludupan.	Tata kelola Pemerintahan yang efektif dan berintegritas 6.Meningkatkan pembangunan berkelanjutan yang berwawasan lingkungan.	Inspektorat	40 Unit	60,786,736.25	INSPEKTORAT
	6	01	01	2.09	0011	Pemeliharaan/Rehabilitasi Sarana dan Prasarana Pendukung Gedung Kantor atau Bangunan Lainnya														
							Jumlah Sarana dan Prasarana Pendukung Gedung Kantor atau Bangunan Lainnya yang Dipelihara/Direhabilitasi		215 Unit	1 Unit	1 Unit	200,000,000.00	Kota Bandar Lampung, Semua Kecamatan, Semua Kel/Desa	PENDAPATAN ASLI DAERAH (PAD)	Memperkuat reformasi politik, hukum dan birokrasi, serta memperkuat pencegahan dan pemberantasan korupsi, narkoba, judi, dan penyeludupan.	Tata kelola Pemerintahan yang efektif dan berintegritas 6.Meningkatkan pembangunan berkelanjutan yang berwawasan lingkungan.	Inspektorat		210,000,000.00	INSPEKTORAT
160	6	01	02			PROGRAM PENYELENGGARAAN PENGAWASAN	Presentase Tindak Lanjut Rekomendasi BPK Tahun Anggaran N-1	75 %	**85%**	**75%**	75 %	2,542,273,888.95						77.60%	2,572,730,113.05	
	6	01	02	2.01		Penyelenggaraan Pengawasan Internal	Presentase Tindak Lanjut Rekomendasi BPK Tahun Anggaran N-1	90persen	85%	75%	75 %	2,101,297,930.63			Memperkuat reformasi politik, hukum dan birokrasi, serta memperkuat pencegahan dan pemberantasan korupsi, narkoba, judi, dan penyeludupan.	Tata kelola Pemerintahan yang efektif dan berintegritas 6.Meningkatkan pembangunan berkelanjutan yang berwawasan lingkungan.	Perangkat Daerah	85persen	2,147,860,516.03	
	6	01	02	2.01	0001	Pengawasan Kinerja Pemerintah Daerah														
							Jumlah Laporan Hasil Pengawasan Kinerja Pemerintah Daerah	80 Laporan	87 Laporan	80 Laporan	80 Laporan	1,012,787,300.09	Kota Bandar Lampung, Semua Kecamatan, Semua Kel/Desa	PENDAPATAN ASLI DAERAH (PAD)	Memperkuat reformasi politik, hukum dan birokrasi, serta memperkuat pencegahan dan pemberantasan korupsi, narkoba, judi, dan penyeludupan.	Tata kelola Pemerintahan yang efektif dan berintegritas 6.Meningkatkan pembangunan berkelanjutan yang berwawasan lingkungan.	Perangkat Daerah	80 Laporan	1,043,569,531.16	INSPEKTORAT
	6	01	02	2.01	0002	Pengawasan Keuangan Pemerintah Daerah														
							Jumlah Laporan Hasil Pengawasan Keuangan Pemerintah Daerah	1 Laporan	14 Laporan	13 Laporan	13 Laporan	286,224,245.65	Kota Bandar Lampung, Semua Kecamatan, Semua Kel/Desa	PENDAPATAN ASLI DAERAH (PAD)	Memperkuat reformasi politik, hukum dan birokrasi, serta memperkuat pencegahan dan pemberantasan korupsi, narkoba, judi, dan penyeludupan.	Tata kelola Pemerintahan yang efektif dan berintegritas 6.Meningkatkan pembangunan berkelanjutan yang berwawasan lingkungan.	Perangkat Daerah	13 Laporan	294,917,972.76	INSPEKTORAT
	6	01	02	2.01	0003	Reviu Laporan Kinerja														
							Jumlah Laporan Hasil Reviu Laporan Kinerja	13 Laporan	16 Laporan	13 Laporan	13 Laporan	326,619,527.65	Kota Bandar Lampung, Semua Kecamatan, Semua Kel/Desa	PENDAPATAN ASLI DAERAH (PAD)	Memperkuat reformasi politik, hukum dan birokrasi, serta memperkuat pencegahan dan pemberantasan korupsi, narkoba, judi, dan penyeludupan.	6.Meningkatkan pembangunan berkelanjutan yang berwawasan lingkungan.	Perangkat Daerah	13 Laporan	336,540,214.23	INSPEKTORAT
	6	01	02	2.01	0004	Reviu Laporan Keuangan														
							Jumlah Laporan Hasil Reviu Laporan Keuangan	4 Laporan	6 Laporan	13 Laporan	4 Laporan	135,033,783.86	Kota Bandar Lampung, Semua Kecamatan, Semua Kel/Desa	PENDAPATAN ASLI DAERAH (PAD)	Memperkuat reformasi politik, hukum dan birokrasi, serta memperkuat pencegahan dan pemberantasan korupsi, narkoba, judi, dan penyeludupan.	Tata kelola Pemerintahan yang efektif dan berintegritas 6.Meningkatkan pembangunan berkelanjutan yang berwawasan lingkungan.	Perangkat Daerah	4 Laporan	139,135,277.29	INSPEKTORAT
	6	01	02	2.01	0006	Kerja Sama Pengawasan Internal														
							Jumlah Kesepakatan Pengawasan Internal yang Terbentuk	1 Kesepakatan	0	1 Kesepakatan	1 Kesepakatan	29,451,162.78	Kota Bandar Lampung, Semua Kecamatan, Semua Kel/Desa	PENDAPATAN ASLI DAERAH (PAD)	Memperkuat reformasi politik, hukum dan birokrasi, serta memperkuat pencegahan dan pemberantasan korupsi, narkoba, judi, dan penyeludupan.	Tata kelola Pemerintahan yang efektif dan berintegritas 6.Meningkatkan pembangunan berkelanjutan yang berwawasan lingkungan.	Perangkat Daerah	1 Kesepakatan	21,828,378.38	INSPEKTORAT
	6	01	02	2.01	0007	Monitoring dan Evaluasi Tindak Lanjut Hasil Pemeriksaan BPK RI dan Tindak Lanjut Hasil Pemeriksaan APIP														

No	Kode					Urusan / Bidang Urusan / Program / Outcome / Kegiatan / Sub Kegiatan	Indikator Program / Kegiatan / Sub Kegiatan	Target Akhir Periode Renstra OPD	Realisasi Capaian RENJA OPD Tahun 2024	Prakiraan Capaian Target RENJA OPD Tahun 2025	Capaian Kinerja Dan Kerangka Pendanaan						Kelompok Sasaran	Prakiraan Maju Rencana Tahun 2027		Perangkat Daerah Penanggung Jawab
											Target 2026	Pagu Indikatif (Rp)	Lokasi	Sumber Dana	Prioritas			Target	Pagu Indikatif (Rp)	
															Nasional	Daerah				
1	2					3	4	5	6	7	8	9	10	11	12	13	14	15	16	17
							Jumlah Dokumen Hasil Monitoring dan Evaluasi Tindak Lanjut Hasil Pemeriksaan BPK RI dan Tindak Lanjut Hasil Pemeriksaan APIP	3 Dokumen	3 Dokumen	3 Dokumen	3 Dokumen	311,181,910.60	Kota Bandar Lampung, Semua Kecamatan, Semua Kel/Desa	PENDAPATAN ASLI DAERAH (PAD)	Memperkuat reformasi politik, hukum dan birokrasi, serta memperkuat pencegahan dan pemberantasan korupsi, narkoba, judi, dan penyeludupan.	Tata kelola Pemerintahan yang efektif dan berintegritas 6.Meningkatkan pembangunan berkelanjutan yang berwawasan lingkungan.	Perangkat Daerah	3 Dokumen	311,869,142.21	INSPEKTORAT
	6	01	02	2.02		Penyelenggaraan Pengawasan dengan Tujuan Tertentu	Presentase Penyelenggaraan Pengawasan dengan Tujuan Tertentu	90persen	85%	85%	85 %	440,975,958.32			Memperkuat reformasi politik, hukum dan birokrasi, serta memperkuat pencegahan dan pemberantasan korupsi, narkoba, judi, dan penyeludupan.	Tata kelola Pemerintahan yang efektif dan berintegritas 6.Meningkatkan pembangunan berkelanjutan yang berwawasan lingkungan.	Perangkat Daerah	85persen	424,869,597.02	
	6	01	02	2.02	0001	Penanganan Penyelesaian Kerugian Negara/Daerah														
							Jumlah Laporan Penyelesaian Kerugian Negara/Daerah yang Ditangani	1 Laporan	5 Laporan	1 Laporan	1 Laporan	61,571,746.00	Kota Bandar Lampung, Semua Kecamatan, Semua Kel/Desa	PENDAPATAN ASLI DAERAH (PAD)	Memperkuat reformasi politik, hukum dan birokrasi, serta memperkuat pencegahan dan pemberantasan korupsi, narkoba, judi, dan penyeludupan.	Tata kelola Pemerintahan yang efektif dan berintegritas 6.Meningkatkan pembangunan berkelanjutan yang berwawasan lingkungan.	Perangkat Daerah	1 Laporan	33,941,424.98	INSPEKTORAT
	6	01	02	2.02	0002	Pengawasan dengan Tujuan Tertentu														
							Jumlah Laporan Hasil Pengawasan Dengan Tujuan Tertentu	35 Laporan	31 Laporan	35 Laporan	35 Laporan	379,404,212.32	Kota Bandar Lampung, Semua Kecamatan, Semua Kel/Desa	PENDAPATAN ASLI DAERAH (PAD)	Memperkuat reformasi politik, hukum dan birokrasi, serta memperkuat pencegahan dan pemberantasan korupsi, narkoba, judi, dan penyeludupan.	Tata kelola Pemerintahan yang efektif dan berintegritas 6.Meningkatkan pembangunan berkelanjutan yang berwawasan lingkungan.	Perangkat Daerah	35 Laporan	390,928,172.04	INSPEKTORAT
161	6	01	03			PROGRAM PERUMUSAN KEBIJAKAN, PENDAMPINGAN DAN ASISTENSI	Maturitas Penyelenggaraan Sistem Pengendalian Intern Pemerintah (SPIP)	III LEVEL	III LEVEL	III LEVEL	III LEVEL	2,420,700,709.95						III LEVEL	2,449,700,497.74	
	6	01	03	2.02		Pendampingan dan Asistensi	Presentase Pendampingan dan Asistensi APIP	85persen	85%	75%	75 %	2,420,700,709.95			Memperkuat reformasi politik, hukum dan birokrasi, serta memperkuat pencegahan dan pemberantasan korupsi, narkoba, judi, dan penyeludupan.	Tata kelola Pemerintahan yang efektif dan berintegritas 6.Meningkatkan pembangunan berkelanjutan yang berwawasan lingkungan.	Perangkat Daerah	80persen	2,449,700,497.74	
	6	01	03	2.02	0001	Pendampingan dan Asistensi Urusan Pemerintahan Daerah														
							Jumlah Perangkat Daerah yang Dilakukan Pendampingan dan Asistensi Urusan Pemerintahan Daerah	33 perangkat daerah	33 perangkat daerah	33 perangkat daerah	33 perangkat daerah	195,387,014.90	Kota Bandar Lampung, Semua Kecamatan, Semua Kel/Desa	PENDAPATAN ASLI DAERAH (PAD)	Memperkuat reformasi politik, hukum dan birokrasi, serta memperkuat pencegahan dan pemberantasan korupsi, narkoba, judi, dan penyeludupan.	Tata kelola Pemerintahan yang efektif dan berintegritas 6.Meningkatkan pembangunan berkelanjutan yang berwawasan lingkungan.	Perangkat Daerah	33 perangkat daerah	205,156,365.65	INSPEKTORAT
	6	01	03	2.02	0002	Pendampingan, Asistensi, Verifikasi, dan Penilaian Reformasi Birokrasi														
							Jumlah Perangkat Daerah yang Dilakukan Pendampingan, Asistensi, Verifikasi, dan Penilaian Reformasi Birokrasi	33 perangkat daerah	33 perangkat daerah	33 perangkat daerah	33 perangkat daerah	97,863,184.25	Semua Kota/Kab, Semua Kecamatan, Semua Kel/Desa Kota Bandar Lampung, Semua Kecamatan, Semua Kel/Desa	PENDAPATAN ASLI DAERAH (PAD)	Memperkuat reformasi politik, hukum dan birokrasi, serta memperkuat pencegahan dan pemberantasan korupsi, narkoba, judi, dan penyeludupan.	Tata kelola Pemerintahan yang efektif dan berintegritas 6.Meningkatkan pembangunan berkelanjutan yang berwawasan lingkungan.	Perangkat Daerah	33 perangkat daerah	106,084,645.57	INSPEKTORAT
	6	01	03	2.02	0003	Koordinasi, Monitoring dan Evaluasi serta Verifikasi Pencegahan dan Pemberantasan Korupsi														
							Jumlah Kegiatan Koordinasi, Monitoring dan Evaluasi serta Verifikasi Pencegahan dan Pemberantasan Korupsi	3 Kegiatan	6 Kegiatan	3 Kegiatan	3 Kegiatan	1,998,093,424.80	Semua Kota/Kab, Semua Kecamatan, Semua Kel/Desa Kota Bandar Lampung, Semua Kecamatan, Semua Kel/Desa	PENDAPATAN ASLI DAERAH (PAD)	Memperkuat reformasi politik, hukum dan birokrasi, serta memperkuat pencegahan dan pemberantasan korupsi, narkoba, judi, dan penyeludupan.	Tata kelola Pemerintahan yang efektif dan berintegritas 6.Meningkatkan pembangunan berkelanjutan yang berwawasan lingkungan.	Perangkat Daerah	3 Kegiatan	2,002,634,546.22	INSPEKTORAT
	6	01	03	2.02	0004	Pendampingan, Asistensi dan Verifikasi Penegakan Integritas														
							Jumlah Perangkat Daerah yang Dilakukan Pendampingan, Asistensi dan Verifikasi Penegakan Integritas	33 perangkat daerah	52 perangkat daerah	33 perangkat daerah	33 perangkat daerah	129,357,086.00	Kota Bandar Lampung, Semua Kecamatan, Semua Kel/Desa	PENDAPATAN ASLI DAERAH (PAD)	Memperkuat reformasi politik, hukum dan birokrasi, serta memperkuat pencegahan dan pemberantasan korupsi, narkoba, judi, dan penyeludupan.	Tata kelola Pemerintahan yang efektif dan berintegritas 6.Meningkatkan pembangunan berkelanjutan yang berwawasan lingkungan.	Perangkat Daerah	33 perangkat daerah	135,824,940.30	INSPEKTORAT
						KECAMATAN TANJUNG KARANG PUSAT						13,551,884,320.02							14,413,362,951.91	
	7					UNSUR KEWILAYAHAN						13,551,884,320.02							14,413,362,951.91	
	7	01				KECAMATAN						13,551,884,320.02							14,413,362,951.91	
162	7	01	01			PROGRAM PENUNJANG URUSAN PEMERINTAHAN DAERAH KABUPATEN/KOTA	Cakupan Pemenuhan Kebutuhan Penunjang Urusan bidang kecamatan	98 %	80%	98 %	98 %	7,239,318,829.35						98 %	7,823,283,472.71	
	7	01	01	2.01		Perencanaan, Penganggaran, dan Evaluasi Kinerja Perangkat Daerah	Persentase ketepatan waktu penyusunan dokumen perencanaan dan evaluasi kinerja, Persentase pemenuhan dokumen Perencanaan,penganggaran dan evaluasi kinerja perangkat daerah yang berkualitas	98 %	80%	98 %	98 %	17,963,656.20			Memperkuat reformasi politik, hukum dan birokrasi, serta memperkuat pencegahan dan pemberantasan korupsi, narkoba, judi, dan penyeludupan.	Tata kelola Pemerintahan yang efektif dan berintegritas 5.Meningkatkan kualitas pelayanan publik dan inovasi daerah dengan memanfaatkan teknologi digital dan Sistem Informasi Daerah	ASN KECAMATAN TANJUNGKARANG PUSAT	98 %	18,861,839.01	
	7	01	01	2.01	0001	Penyusunan Dokumen Perencanaan Perangkat Daerah														
							Jumlah Dokumen Perencanaan Perangkat Daerah	6 Dokumen	1 Dokumen	1 Dokumen	1 Dokumen	5,557,385.40	Kota Bandar Lampung, Tanjungkarang Pusat, Semua Kel/Desa	PENDAPATAN ASLI DAERAH (PAD)	Memperkuat reformasi politik, hukum dan birokrasi, serta memperkuat pencegahan dan pemberantasan korupsi, narkoba, judi, dan penyeludupan.	Tata kelola Pemerintahan yang efektif dan berintegritas 5.Meningkatkan kualitas pelayanan publik dan inovasi daerah dengan memanfaatkan teknologi digital dan Sistem Informasi Daerah	ASN KECAMATAN TANJUNGKARANG PUSAT	1 Dokumen	5,835,254.67	KECAMATAN TANJUNG KARANG PUSAT
	7	01	01	2.01	0006	Koordinasi dan Penyusunan Laporan Capaian Kinerja dan Ikhtisar Realisasi Kinerja SKPD														
							Jumlah Laporan Capaian Kinerja dan Ikhtisar Realisasi Kinerja SKPD dan Laporan Hasil Koordinasi Penyusunan Laporan Capaian Kinerja dan Ikhtisar Realisasi Kinerja SKPD	6 Laporan	1 Laporan	1 Laporan	1 Laporan	6,848,885.40	Kota Bandar Lampung, Tanjungkarang Pusat, Semua Kel/Desa	PENDAPATAN ASLI DAERAH (PAD)	Memperkuat reformasi politik, hukum dan birokrasi, serta memperkuat pencegahan dan pemberantasan korupsi, narkoba, judi, dan penyeludupan.	Tata kelola Pemerintahan yang efektif dan berintegritas 5.Meningkatkan kualitas pelayanan publik dan inovasi daerah dengan memanfaatkan teknologi digital dan Sistem Informasi Daerah	ASN KECAMATAN TANJUNGKARANG PUSAT	1 Laporan	7,191,329.67	KECAMATAN TANJUNG KARANG PUSAT
	7	01	01	2.01	0007	Evaluasi Kinerja Perangkat Daerah														

No	Kode					Urusan / Bidang Urusan / Program / Outcome / Kegiatan / Sub Kegiatan	Indikator Program / Kegiatan / Sub Kegiatan	Target Akhir Periode Renstra OPD	Realisasi Capaian RENJA OPD Tahun 2024	Prakiraan Capaian Target RENJA OPD Tahun 2025	Capaian Kinerja Dan Kerangka Pendanaan						Kelompok Sasaran	Prakiraan Maju Rencana Tahun 2027		Perangkat Daerah Penanggung Jawab
											Target 2026	Pagu Indikatif (Rp)	Lokasi	Sumber Dana	Prioritas			Target	Pagu Indikatif (Rp)	
															Nasional	Daerah				
1	2					3	4	5	6	7	8	9	10	11	12	13	14	15	16	17
							Jumlah Laporan Evaluasi Kinerja Perangkat Daerah	6 Laporan	1 Laporan	1 Laporan	1 Laporan	5,557,385.40	Kota Bandar Lampung, Tanjungkarang Pusat, Semua Kel/Desa	PENDAPATAN ASLI DAERAH (PAD)	Memperkuat reformasi politik, hukum dan birokrasi, serta memperkuat pencegahan dan pemberantasan korupsi, narkoba, judi, dan penyeludupan.	Tata kelola Pemerintahan yang efektif dan berintegritas 5.Meningkatkan kualitas pelayanan publik dan inovasi daerah dengan memanfaatkan teknologi digital dan Sistem Informasi Daerah	ASN KECAMATAN TANJUNGKARANG PUSAT	1 Laporan	5,835,254.67	KECAMATAN TANJUNG KARANG PUSAT
	7	01	01	2.02		Administrasi Keuangan Perangkat Daerah	presentase pemenuhan dokumen pelaporan keuangan OPD yang akuntabel	98 %	0.8	98 %	98 %	5,674,459,875.00			Memperkuat reformasi politik, hukum dan birokrasi, serta memperkuat pencegahan dan pemberantasan korupsi, narkoba, judi, dan penyeludupan.	Tata kelola Pemerintahan yang efektif dan berintegritas 5.Meningkatkan kualitas pelayanan publik dan inovasi daerah dengan memanfaatkan teknologi digital dan Sistem Informasi Daerah	ASN KECAMATAN TANJUNGKARANG PUSAT	98 %	6,350,281,570.64	
	7	01	01	2.02	0001	Penyediaan Gaji dan Tunjangan ASN														
							Jumlah Orang yang Menerima Gaji dan Tunjangan ASN	30 Orang/bulan	30 Orang/bulan	30 Orang/bulan	30 Orang/bulan	5,560,327,500.00	Kota Bandar Lampung, Tanjungkarang Pusat, Semua Kel/Desa	PENDAPATAN ASLI DAERAH (PAD), DANA ALOKASI UMUM (DAU)	Memperkuat reformasi politik, hukum dan birokrasi, serta memperkuat pencegahan dan pemberantasan korupsi, narkoba, judi, dan penyeludupan.	Tata kelola Pemerintahan yang efektif dan berintegritas 5.Meningkatkan kualitas pelayanan publik dan inovasi daerah dengan memanfaatkan teknologi digital dan Sistem Informasi Daerah	ASN KECAMATAN TANJUNGKARANG PUSAT	30 Orang/bulan	6,230,442,576.89	KECAMATAN TANJUNG KARANG PUSAT
	7	01	01	2.02	0003	Pelaksanaan Penatausahaan dan Pengujian/Verifikasi Keuangan SKPD														
							Jumlah Dokumen Penatausahaan dan Pengujian/Verifikasi Keuangan SKPD	5 Dokumen	1 Dokumen	1 Dokumen	1 Dokumen	114,132,375.00	Kota Bandar Lampung, Tanjungkarang Pusat, Semua Kel/Desa	PENDAPATAN ASLI DAERAH (PAD)	Memperkuat reformasi politik, hukum dan birokrasi, serta memperkuat pencegahan dan pemberantasan korupsi, narkoba, judi, dan penyeludupan.	Tata kelola Pemerintahan yang efektif dan berintegritas 5.Meningkatkan kualitas pelayanan publik dan inovasi daerah dengan memanfaatkan teknologi digital dan Sistem Informasi Daerah	ASN KECAMATAN TANJUNGKARANG PUSAT	1 Dokumen	119,838,993.75	KECAMATAN TANJUNG KARANG PUSAT
	7	01	01	2.06		Administrasi Umum Perangkat Daerah	Pemenuhan kebutuhan inventaris kantor	98 %	98 %	98 %	98 %	54,176,516.10			Memperkuat reformasi politik, hukum dan birokrasi, serta memperkuat pencegahan dan pemberantasan korupsi, narkoba, judi, dan penyeludupan.	Tata kelola Pemerintahan yang efektif dan berintegritas 5.Meningkatkan kualitas pelayanan publik dan inovasi daerah dengan memanfaatkan teknologi digital dan Sistem Informasi Daerah	ASN KECAMATAN TANJUNGKARANG PUSAT	98 %	56,885,341.91	
	7	01	01	2.06	0001	Penyediaan Komponen Instalasi Listrik/Penerangan Bangunan Kantor														
							Jumlah Paket Komponen Instalasi Listrik/Penerangan Bangunan Kantor yang Disediakan	1 Paket	1 Paket	1 Paket	1 Paket	4,456,294.50	Kota Bandar Lampung, Tanjungkarang Pusat, Semua Kel/Desa	PENDAPATAN ASLI DAERAH (PAD)	Memperkuat reformasi politik, hukum dan birokrasi, serta memperkuat pencegahan dan pemberantasan korupsi, narkoba, judi, dan penyeludupan.	Tata kelola Pemerintahan yang efektif dan berintegritas 5.Meningkatkan kualitas pelayanan publik dan inovasi daerah dengan memanfaatkan teknologi digital dan Sistem Informasi Daerah	ASN KECAMATAN TANJUNGKARANG PUSAT	1 Paket	4,679,109.23	KECAMATAN TANJUNG KARANG PUSAT
	7	01	01	2.06	0002	Penyediaan Peralatan dan Perlengkapan Kantor														
							Jumlah Paket Peralatan dan Perlengkapan Kantor yang Disediakan	1 Paket	1 Paket	1 Paket	1 Paket	16,490,750.85	Kota Bandar Lampung, Tanjungkarang Pusat, Semua Kel/Desa	PENDAPATAN ASLI DAERAH (PAD)	Memperkuat reformasi politik, hukum dan birokrasi, serta memperkuat pencegahan dan pemberantasan korupsi, narkoba, judi, dan penyeludupan.	Tata kelola Pemerintahan yang efektif dan berintegritas 5.Meningkatkan kualitas pelayanan publik dan inovasi daerah dengan memanfaatkan teknologi digital dan Sistem Informasi Daerah	ASN KECAMATAN TANJUNGKARANG PUSAT	1 Paket	17,315,288.39	KECAMATAN TANJUNG KARANG PUSAT
	7	01	01	2.06	0003	Penyediaan Peralatan Rumah Tangga														
							Jumlah Paket Peralatan Rumah Tangga yang Disediakan	1 Paket	1 Paket	1 Paket	1 Paket	11,135,106.15	Kota Bandar Lampung, Tanjungkarang Pusat, Semua Kel/Desa	PENDAPATAN ASLI DAERAH (PAD)	Memperkuat reformasi politik, hukum dan birokrasi, serta memperkuat pencegahan dan pemberantasan korupsi, narkoba, judi, dan penyeludupan.	Tata kelola Pemerintahan yang efektif dan berintegritas 5.Meningkatkan kualitas pelayanan publik dan inovasi daerah dengan memanfaatkan teknologi digital dan Sistem Informasi Daerah	ASN KECAMATAN TANJUNGKARANG PUSAT	1 Paket	11,691,861.46	KECAMATAN TANJUNG KARANG PUSAT
	7	01	01	2.06	0004	Penyediaan Bahan Logistik Kantor														
							Jumlah Paket Bahan Logistik Kantor yang Disediakan	1 Paket	1 Paket	1 Paket	1 Paket	15,750,000.00	Kota Bandar Lampung, Tanjungkarang Pusat, Semua Kel/Desa	PENDAPATAN ASLI DAERAH (PAD)	Memperkuat reformasi politik, hukum dan birokrasi, serta memperkuat pencegahan dan pemberantasan korupsi, narkoba, judi, dan penyeludupan.	Tata kelola Pemerintahan yang efektif dan berintegritas 5.Meningkatkan kualitas pelayanan publik dan inovasi daerah dengan memanfaatkan teknologi digital dan Sistem Informasi Daerah	ASN KECAMATAN TANJUNGKARANG PUSAT	1 Paket	16,537,500.00	KECAMATAN TANJUNG KARANG PUSAT
	7	01	01	2.06	0005	Penyediaan Barang Cetakan dan Penggandaan														
							Jumlah Paket Barang Cetakan dan Penggandaan yang Disediakan	1 Paket	1 Paket	1 Paket	1 Paket	6,344,364.60	Kota Bandar Lampung, Tanjungkarang Pusat, Semua Kel/Desa	PENDAPATAN ASLI DAERAH (PAD)	Memperkuat reformasi politik, hukum dan birokrasi, serta memperkuat pencegahan dan pemberantasan korupsi, narkoba, judi, dan penyeludupan.	Tata kelola Pemerintahan yang efektif dan berintegritas 5.Meningkatkan kualitas pelayanan publik dan inovasi daerah dengan memanfaatkan teknologi digital dan Sistem Informasi Daerah	ASN KECAMATAN TANJUNGKARANG PUSAT	1 Paket	6,661,582.83	KECAMATAN TANJUNG KARANG PUSAT
	7	01	01	2.07		Pengadaan Barang Milik Daerah Penunjang Urusan Pemerintah Daerah	Pemenuhan kebutuhan inventaris kantor	98 %	98 %	98 %	98 %	131,167,959.00			-	Tata kelola Pemerintahan yang efektif dan berintegritas 4. Memantapkan ketertiban dan keamanan daerah dengan mengembangkan kearifan lokal;	ASN KECAMATAN TANJUNGKARANG PUSAT	98 %	43,226,356.95	
	7	01	01	2.07	0001	Pengadaan Kendaraan Perorangan Dinas atau Kendaraan Dinas Jabatan														
							Jumlah Unit Kendaraan Perorangan Dinas atau Kendaraan Dinas Jabatan yang Disediakan				1 Unit	90,000,000.00	Kota Bandar Lampung, Tanjungkarang Pusat, Semua Kel/Desa	PENDAPATAN ASLI DAERAH (PAD)	-	Tata kelola Pemerintahan yang efektif dan berintegritas 4. Memantapkan ketertiban dan keamanan daerah dengan mengembangkan kearifan lokal;	ASN KECAMATAN TANJUNGKARANG PUSAT	1 Unit	0,00	KECAMATAN TANJUNG KARANG PUSAT
	7	01	01	2.07	0005	Pengadaan Mebel														
							Jumlah Paket Mebel yang Disediakan	3 Unit	3 Unit	3 Unit	3 Unit	24,540,684.00	Kota Bandar Lampung, Tanjungkarang Pusat, Semua Kel/Desa	PENDAPATAN ASLI DAERAH (PAD)	Memperkuat reformasi politik, hukum dan birokrasi, serta memperkuat pencegahan dan pemberantasan korupsi, narkoba, judi, dan penyeludupan.	Tata kelola Pemerintahan yang efektif dan berintegritas 5.Meningkatkan kualitas pelayanan publik dan inovasi daerah dengan memanfaatkan teknologi digital dan Sistem Informasi Daerah	ASN KECAMATAN TANJUNGKARANG PUSAT	3 Unit	25,767,718.20	KECAMATAN TANJUNG KARANG PUSAT
	7	01	01	2.07	0006	Pengadaan Peralatan dan Mesin Lainnya														
							Jumlah Unit Peralatan dan Mesin Lainnya yang Disediakan	2 Unit	2 Unit	2 Unit	2 Unit	7,177,275.00	Kota Bandar Lampung, Tanjungkarang Pusat, Semua Kel/Desa	PENDAPATAN ASLI DAERAH (PAD)	Memperkuat reformasi politik, hukum dan birokrasi, serta memperkuat pencegahan dan pemberantasan korupsi, narkoba, judi, dan penyeludupan.	Tata kelola Pemerintahan yang efektif dan berintegritas 5.Meningkatkan kualitas pelayanan publik dan inovasi daerah dengan memanfaatkan teknologi digital dan Sistem Informasi Daerah	ASN KECAMATAN TANJUNGKARANG PUSAT	2 Unit	7,536,138.75	KECAMATAN TANJUNG KARANG PUSAT
	7	01	01	2.07	0011	Pengadaan Sarana dan Prasarana Pendukung Gedung Kantor atau Bangunan Lainnya														

No	Kode					Urusan / Bidang Urusan / Program / Outcome / Kegiatan / Sub Kegiatan	Indikator Program / Kegiatan / Sub Kegiatan	Target Akhir Periode Renstra OPD	Realisasi Capaian RENJA OPD Tahun 2024	Prakiraan Capaian Target RENJA OPD Tahun 2025	Capaian Kinerja Dan Kerangka Pendanaan						Kelompok Sasaran	Prakiraan Maju Rencana Tahun 2027		Perangkat Daerah Penanggung Jawab
											Target 2026	Pagu Indikatif (Rp)	Lokasi	Sumber Dana	Prioritas			Target	Pagu Indikatif (Rp)	
															Nasional	Daerah				
1	2					3	4	5	6	7	8	9	10	11	12	13	14	15	16	17
							Jumlah Unit Sarana dan Prasarana Pendukung Gedung Kantor atau Bangunan Lainnya yang Disediakan	1 Unit	1 Unit	1 Unit	1 Unit	9,450,000.00	Kota Bandar Lampung, Tanjungkarang Pusat, Semua Kel/Desa	PENDAPATAN ASLI DAERAH (PAD)	Memperkuat reformasi politik, hukum dan birokrasi, serta memperkuat pencegahan dan pemberantasan korupsi, narkoba, judi, dan penyeludupan.	Tata kelola Pemerintahan yang efektif dan berintegritas 5.Meningkatkan kualitas pelayanan publik dan inovasi daerah dengan memanfaatkan teknologi digital dan Sistem Informasi Daerah	ASN KECAMATAN TANJUNGKARANG PUSAT	1 Unit	9,922,500.00	KECAMATAN TANJUNG KARANG PUSAT
	7	01	01	2.08		Penyediaan Jasa Penunjang Urusan Pemerintahan Daerah	Pemenuhan Jasa Penunjang Kebutuhan OPD	-	-	-	100 Persen	1,233,720,000.00			Memperkuat reformasi politik, hukum dan birokrasi, serta memperkuat pencegahan dan pemberantasan korupsi, narkoba, judi, dan penyeludupan.	Tata kelola Pemerintahan yang efektif dan berintegritas 5.Meningkatkan kualitas pelayanan publik dan inovasi daerah dengan memanfaatkan teknologi digital dan Sistem Informasi Daerah	ASN KECAMATAN TANJUNGKARANG PUSAT	100 Persen	1,219,806,000.00	
	7	01	01	2.08	0002	Penyediaan Jasa Komunikasi, Sumber Daya Air dan Listrik														
							Jumlah Laporan Penyediaan Jasa Komunikasi, Sumber Daya Air dan Listrik yang Disediakan	6 Laporan	1 Laporan	1 Laporan	1 Laporan	40,320,000.00	Kota Bandar Lampung, Tanjungkarang Pusat, Semua Kel/Desa	PENDAPATAN ASLI DAERAH (PAD)	Memperkuat reformasi politik, hukum dan birokrasi, serta memperkuat pencegahan dan pemberantasan korupsi, narkoba, judi, dan penyeludupan.	Tata kelola Pemerintahan yang efektif dan berintegritas 5.Meningkatkan kualitas pelayanan publik dan inovasi daerah dengan memanfaatkan teknologi digital dan Sistem Informasi Daerah	ASN KECAMATAN TANJUNGKARANG PUSAT	1 Laporan	42,336,000.00	KECAMATAN TANJUNG KARANG PUSAT
	7	01	01	2.08	0004	Penyediaan Jasa Pelayanan Umum Kantor														
							Jumlah Laporan Penyediaan Jasa Pelayanan Umum Kantor yang Disediakan	6 Laporan	1 Laporan	1 Laporan	1 Laporan	1,193,400,000.00	Kota Bandar Lampung, Tanjungkarang Pusat, Semua Kel/Desa	PENDAPATAN ASLI DAERAH (PAD)	Memperkuat reformasi politik, hukum dan birokrasi, serta memperkuat pencegahan dan pemberantasan korupsi, narkoba, judi, dan penyeludupan.	Tata kelola Pemerintahan yang efektif dan berintegritas 5.Meningkatkan kualitas pelayanan publik dan inovasi daerah dengan memanfaatkan teknologi digital dan Sistem Informasi Daerah	ASN KECAMATAN TANJUNGKARANG PUSAT	1 Laporan	1,177,470,000.00	KECAMATAN TANJUNG KARANG PUSAT
	7	01	01	2.09		Pemeliharaan Barang Milik Daerah Penunjang Urusan Pemerintahan Daerah	Inventaris Kantor yang Terpelihara	98 %	98 %	98 %	98 %	127,830,823.05			Memperkuat reformasi politik, hukum dan birokrasi, serta memperkuat pencegahan dan pemberantasan korupsi, narkoba, judi, dan penyeludupan.	Tata kelola Pemerintahan yang efektif dan berintegritas 5.Meningkatkan kualitas pelayanan publik dan inovasi daerah dengan memanfaatkan teknologi digital dan Sistem Informasi Daerah	ASN KECAMATAN TANJUNGKARANG PUSAT	98 %	134,222,364.20	
	7	01	01	2.09	0001	Penyediaan Jasa Pemeliharaan, Biaya Pemeliharaan, dan Pajak Kendaraan Perorangan Dinas atau Kendaraan Dinas Jabatan														
							Jumlah Kendaraan Perorangan Dinas atau Kendaraan Dinas Jabatan yang Dipelihara dan dibayarkan Pajaknya	2 Unit	2 Unit	2 Unit	2 Unit	37,453,500.00	Kota Bandar Lampung, Tanjungkarang Pusat, Semua Kel/Desa	PENDAPATAN ASLI DAERAH (PAD)	Memperkuat reformasi politik, hukum dan birokrasi, serta memperkuat pencegahan dan pemberantasan korupsi, narkoba, judi, dan penyeludupan.	Tata kelola Pemerintahan yang efektif dan berintegritas 5.Meningkatkan kualitas pelayanan publik dan inovasi daerah dengan memanfaatkan teknologi digital dan Sistem Informasi Daerah	ASN KECAMATAN TANJUNGKARANG PUSAT	2 Unit	39,326,175.00	KECAMATAN TANJUNG KARANG PUSAT
	7	01	01	2.09	0002	Penyediaan Jasa Pemeliharaan, Biaya Pemeliharaan, Pajak dan Perizinan Kendaraan Dinas Operasional atau Lapangan														
							Jumlah Kendaraan Dinas Operasional atau Lapangan yang Dipelihara dan dibayarkan Pajak dan Perizinannya	10 Unit	10 Unit	10 Unit	10 Unit	86,240,323.05	Kota Bandar Lampung, Tanjungkarang Pusat, Semua Kel/Desa	PENDAPATAN ASLI DAERAH (PAD)	Memperkuat reformasi politik, hukum dan birokrasi, serta memperkuat pencegahan dan pemberantasan korupsi, narkoba, judi, dan penyeludupan.	Tata kelola Pemerintahan yang efektif dan berintegritas 5.Meningkatkan kualitas pelayanan publik dan inovasi daerah dengan memanfaatkan teknologi digital dan Sistem Informasi Daerah	ASN KECAMATAN TANJUNGKARANG PUSAT	10 Unit	90,552,339.20	KECAMATAN TANJUNG KARANG PUSAT
	7	01	01	2.09	0006	Pemeliharaan Peralatan dan Mesin Lainnya														
							Jumlah Peralatan dan Mesin Lainnya yang Dipelihara	2 Unit	2 Unit	2 Unit	2 Unit	4,137,000.00	Kota Bandar Lampung, Tanjungkarang Pusat, Semua Kel/Desa	PENDAPATAN ASLI DAERAH (PAD)	Memperkuat reformasi politik, hukum dan birokrasi, serta memperkuat pencegahan dan pemberantasan korupsi, narkoba, judi, dan penyeludupan.	Tata kelola Pemerintahan yang efektif dan berintegritas 5.Meningkatkan kualitas pelayanan publik dan inovasi daerah dengan memanfaatkan teknologi digital dan Sistem Informasi Daerah	ASN KECAMATAN TANJUNGKARANG PUSAT	2 Unit	4,343,850.00	KECAMATAN TANJUNG KARANG PUSAT
163	7	01	02			PROGRAM PENYELENGGARAAN PEMERINTAHAN DAN PELAYANAN PUBLIK	Persentase koordinasi perencanaan dan penyelenggaraan kegiatan pemerintahan dalam peningkatan pelayanan masyarakat serta pelayanan administrasi di tingkat kecamatan dan kelurahan	100 %	100 %	100 %	100 %	3,081,259,411.22						100 %	3,201,154,988.85	
	7	01	02	2.01		Koordinasi Penyelenggaraan Kegiatan Pemerintahan di Tingkat Kecamatan	Persentase koordinasi perencanaan dan penyelenggaraan kegiatan pemerintahan dalam peningkatan pelayanan masyarakat serta pelayanan administrasi di tingkat kecamatan dan kelurahan	100 %	100 %	100 %	100 %	34,772,593.80			Memperkuat reformasi politik, hukum dan birokrasi, serta memperkuat pencegahan dan pemberantasan korupsi, narkoba, judi, dan penyeludupan.	Tata kelola Pemerintahan yang efektif dan berintegritas 5.Meningkatkan kualitas pelayanan publik dan inovasi daerah dengan memanfaatkan teknologi digital dan Sistem Informasi Daerah	Masyarakat Kecamatan Tanjungkarang Pusat	100 %	36,511,223.49	
	7	01	02	2.01	0001	Koordinasi/Sinergi Perencanaan dan Pelaksanaan Kegiatan Pemerintahan dengan Perangkat Daerah dan Instansi Vertikal Terkait														
							Jumlah Laporan Koordinasi/Sinergi Perencanaan dan Pelaksanaan Kegiatan Pemerintahan dengan Perangkat Daerah dan Instansi Vertikal Terkait	6 Laporan	1 Laporan	1 Laporan	1 Laporan	34,772,593.80	Kota Bandar Lampung, Tanjungkarang Pusat, Semua Kel/Desa	PENDAPATAN ASLI DAERAH (PAD)	Memperkuat reformasi politik, hukum dan birokrasi, serta memperkuat pencegahan dan pemberantasan korupsi, narkoba, judi, dan penyeludupan.	Tata kelola Pemerintahan yang efektif dan berintegritas 5.Meningkatkan kualitas pelayanan publik dan inovasi daerah dengan memanfaatkan teknologi digital dan Sistem Informasi Daerah	Masyarakat Kecamatan Tanjungkarang Pusat	1 Laporan	36,511,223.49	KECAMATAN TANJUNG KARANG PUSAT
	7	01	02	2.02		Penyelenggaraan Urusan Pemerintahan yang Tidak Dilaksanakan oleh Unit Kerja Perangkat Daerah yang Ada di Kecamatan	Persentase koordinasi penyelenggaraan pemerintahan dan pembangunan wilayah di tingkat kecamatan	100 %	100 %	100 %	100 %	3,046,486,817.42			Memperkuat reformasi politik, hukum dan birokrasi, serta memperkuat pencegahan dan pemberantasan korupsi, narkoba, judi, dan penyeludupan.	Tata kelola Pemerintahan yang efektif dan berintegritas 5.Meningkatkan kualitas pelayanan publik dan inovasi daerah dengan memanfaatkan teknologi digital dan Sistem Informasi Daerah	Masyarakat Kecamatan Tanjungkarang Pusat	100 %	3,164,643,765.36	
	7	01	02	2.02	0003	Peningkatan Efektifitas Pelaksanaan Pelayanan kepada Masyarakat di Wilayah Kecamatan														
							Jumlah Laporan Peningkatan Efektifitas Pelaksanaan Pelayanan kepada Masyarakat di Wilayah Kecamatan	6 Laporan	1 Laporan	1 Laporan	1 Laporan	3,046,486,817.42	Kota Bandar Lampung, Tanjungkarang Pusat, Semua Kel/Desa	PENDAPATAN ASLI DAERAH (PAD)	Memperkuat reformasi politik, hukum dan birokrasi, serta memperkuat pencegahan dan pemberantasan korupsi, narkoba, judi, dan penyeludupan.	Tata kelola Pemerintahan yang efektif dan berintegritas 5.Meningkatkan kualitas pelayanan publik dan inovasi daerah dengan memanfaatkan teknologi digital dan Sistem Informasi Daerah	Masyarakat Kecamatan Tanjungkarang Pusat	1 Laporan	3,164,643,765.36	KECAMATAN TANJUNG KARANG PUSAT
164	7	01	03			PROGRAM PEMBERDAYAAN MASYARAKAT DESA DAN KELURAHAN	Persentase peran dan partisipasi lembaga dan organisasi masyarakat dalam pelaksanaan pembangunan di kelurahan dan kecamatan	80 %	80 %	80 %	90%	707,694,894.69						80 %	716,173,019.10	
	7	01	03	2.01		Koordinasi Kegiatan Pemberdayaan Desa	Persentase koordinasi pemberdayaan masyarakat	80 %	80 %	80 %	80 %	704,544,894.69			Memperkuat reformasi politik, hukum dan birokrasi, serta memperkuat pencegahan dan pemberantasan korupsi, narkoba, judi, dan penyeludupan.	Tata kelola Pemerintahan yang efektif dan berintegritas 5.Meningkatkan kualitas pelayanan publik dan inovasi daerah dengan memanfaatkan teknologi digital dan Sistem Informasi Daerah	Masyarakat Kecamatan Tanjungkarang Pusat	80 %	712,865,519.10	
	7	01	03	2.01	0003	Peningkatan Efektifitas Kegiatan Pemberdayaan Masyarakat di Wilayah Kecamatan														

No	Kode					Urusan / Bidang Urusan / Program / Outcome / Kegiatan / Sub Kegiatan	Indikator Program / Kegiatan / Sub Kegiatan	Target Akhir Periode Renstra OPD	Realisasi Capaian RENJA OPD Tahun 2024	Prakiraan Capaian Target RENJA OPD Tahun 2025	Capaian Kinerja Dan Kerangka Pendanaan						Kelompok Sasaran	Prakiraan Maju Rencana Tahun 2027		Perangkat Daerah Penanggung Jawab
											Target 2026	Pagu Indikatif (Rp)	Lokasi	Sumber Dana	Prioritas			Target	Pagu Indikatif (Rp)	
															Nasional	Daerah				
1	2					3	4	5	6	7	8	9	10	11	12	13	14	15	16	17
							Jumlah Laporan Peningkatan Efektivitas Kegiatan Pemberdayaan Masyarakat di Wilayah Kecamatan	6 Laporan	1 Laporan	1 Laporan	1 Laporan	704,544,894.69	Kota Bandar Lampung, Tanjungkarang Pusat, Semua Kel/Desa	PENDAPATAN ASLI DAERAH (PAD)	Memperkuat reformasi politik, hukum dan birokrasi, serta memperkuat pencegahan dan pemberantasan korupsi, narkoba, judi, dan penyeludupan.	Tata kelola Pemerintahan yang efektif dan berintegritas 5.Meningkatkan kualitas pelayanan publik dan inovasi daerah dengan memanfaatkan teknologi digital dan Sistem Informasi Daerah	Masyarakat Kecamatan Tanjungkarang Pusat	1 Laporan	712,865,519.10	KECAMATAN TANJUNG KARANG PUSAT
	7	01	03	2. 06		Pemberdayaan dan Kesejahteraan Keluarga Tingkat Kecamatan dan Kelurahan	Presentase pemberdayaan dan kesejahteraan keluarga di tingkat kecamatan dan kelurahan	80 %	80 %	80 %	80 %	3,150,000.00			Memperkuat reformasi politik, hukum dan birokrasi, serta memperkuat pencegahan dan pemberantasan korupsi, narkoba, judi, dan penyeludupan.	Tata kelola Pemerintahan yang efektif dan berintegritas 5.Meningkatkan kualitas pelayanan publik dan inovasi daerah dengan memanfaatkan teknologi digital dan Sistem Informasi Daerah	Masyarakat Kecamatan Tanjungkarang Pusat	80 %	3,307,500.00	
	7	01	03	2. 06	0001	Pembentukan dan Penumbuhan Karakter Keluarga Melalui Peningkatan Kesadaran Masyarakat akan Pentingnya Penghayatan dan Pengamalan Pancasila dalam Semua Aspek Kehidupan Bermasyarakat, Berbangsa, dan Bernegara														
							Jumlah Keluarga yang Mengikuti Pembentukan dan Penumbuhan Karakter Keluarga Melalui Peningkatan Kesadaran Masyarakat akan Pentingnya Penghayatan dan Pengamalan Pancasila dalam Semua Aspek Kehidupan Bermasyarakat, Berbangsa, dan Bernegara	1 Keluarga	1 Keluarga	1 Keluarga	1 Keluarga	315,000.00	Kota Bandar Lampung, Tanjungkarang Pusat, Semua Kel/Desa	PAJAK DAERAH	Memperkuat reformasi politik, hukum dan birokrasi, serta memperkuat pencegahan dan pemberantasan korupsi, narkoba, judi, dan penyeludupan.	Tata kelola Pemerintahan yang efektif dan berintegritas 5.Meningkatkan kualitas pelayanan publik dan inovasi daerah dengan memanfaatkan teknologi digital dan Sistem Informasi Daerah	Masyarakat Kecamatan Tanjungkarang Pusat	1 Keluarga	330,750.00	KECAMATAN TANJUNG KARANG PUSAT
	7	01	03	2. 06	0002	Peningkatan Kesadaran Keluarga dalam Membangun Kerja Sama antar-Keluarga, Warga, dan Kelompok Masyarakat														
							Jumlah Keluarga yang Mengikuti Peningkatan Kesadaran Keluarga dalam Membangun Kerja Sama antar-Keluarga, Warga, dan Kelompok Masyarakat	1 Keluarga	1 Keluarga	1 Keluarga	1 Keluarga	315,000.00	Kota Bandar Lampung, Tanjungkarang Pusat, Semua Kel/Desa	PENDAPATAN ASLI DAERAH (PAD)	Memperkuat reformasi politik, hukum dan birokrasi, serta memperkuat pencegahan dan pemberantasan korupsi, narkoba, judi, dan penyeludupan.	Tata kelola Pemerintahan yang efektif dan berintegritas 5.Meningkatkan kualitas pelayanan publik dan inovasi daerah dengan memanfaatkan teknologi digital dan Sistem Informasi Daerah	Masyarakat Kecamatan Tanjungkarang Pusat	1 Keluarga	330,750.00	KECAMATAN TANJUNG KARANG PUSAT
	7	01	03	2. 06	0003	Peningkatan Ketahanan Pangan Keluarga														
							Jumlah Keluarga yang Mengikuti Peningkatan Ketahanan Pangan Keluarga	1 Keluarga	1 Keluarga	1 Keluarga	1 Keluarga	315,000.00	Kota Bandar Lampung, Tanjungkarang Pusat, Semua Kel/Desa	PENDAPATAN ASLI DAERAH (PAD)	Memperkuat reformasi politik, hukum dan birokrasi, serta memperkuat pencegahan dan pemberantasan korupsi, narkoba, judi, dan penyeludupan.	Tata kelola Pemerintahan yang efektif dan berintegritas 5.Meningkatkan kualitas pelayanan publik dan inovasi daerah dengan memanfaatkan teknologi digital dan Sistem Informasi Daerah	Masyarakat Kecamatan Tanjungkarang Pusat	1 Keluarga	330,750.00	KECAMATAN TANJUNG KARANG PUSAT
	7	01	03	2. 06	0004	Pemberdayaan Masyarakat dalam Peningkatan Penggunaan dan Pemanfaatan Sandang Produksi Dalam Negeri														
							Jumlah Keluarga yang Mengikuti Pemberdayaan Masyarakat dalam Peningkatan Penggunaan dan Pemanfaatan Sandang Produksi Dalam Negeri	1 Keluarga	1 Keluarga	1 Keluarga	1 Keluarga	315,000.00	Kota Bandar Lampung, Tanjungkarang Pusat, Semua Kel/Desa	PENDAPATAN ASLI DAERAH (PAD)	Memperkuat reformasi politik, hukum dan birokrasi, serta memperkuat pencegahan dan pemberantasan korupsi, narkoba, judi, dan penyeludupan.	Tata kelola Pemerintahan yang efektif dan berintegritas 5.Meningkatkan kualitas pelayanan publik dan inovasi daerah dengan memanfaatkan teknologi digital dan Sistem Informasi Daerah	Masyarakat Kecamatan Tanjungkarang Pusat	1 Keluarga	330,750.00	KECAMATAN TANJUNG KARANG PUSAT
	7	01	03	2. 06	0005	Peningkatan Kesadaran Keluarga dalam Mewujudkan Rumah Sehat dan Layak Huni serta Kesadaran Hukum tentang Kepemilikan Rumah														
							Jumlah Keluarga yang Mengikuti Peningkatan Kesadaran Keluarga dalam Mewujudkan Rumah Sehat dan Layak Huni serta Kesadaran Hukum tentang Kepemilikan Rumah	1 Keluarga	1 Keluarga	1 Keluarga	1 Keluarga	315,000.00	Kota Bandar Lampung, Tanjungkarang Pusat, Semua Kel/Desa	PENDAPATAN ASLI DAERAH (PAD)	Memperkuat reformasi politik, hukum dan birokrasi, serta memperkuat pencegahan dan pemberantasan korupsi, narkoba, judi, dan penyeludupan.	Tata kelola Pemerintahan yang efektif dan berintegritas 5.Meningkatkan kualitas pelayanan publik dan inovasi daerah dengan memanfaatkan teknologi digital dan Sistem Informasi Daerah	Masyarakat Kecamatan Tanjungkarang Pusat	1 Keluarga	330,750.00	KECAMATAN TANJUNG KARANG PUSAT
	7	01	03	2. 06	0006	Peningkatan Kesadaran Keluarga dalam Peningkatan Pendidikan dan Keterampilan untuk Mewujudkan Sumber Daya Manusia yang Berkualitas dan Berdaya Saing														
							Jumlah Keluarga yang Mengikuti Peningkatan Kesadaran Keluarga dalam Peningkatan Pendidikan dan Keterampilan untuk Mewujudkan Sumber Daya Manusia yang Berkualitas dan Berdaya Saing	1 Keluarga	1 Keluarga	1 Keluarga	1 Keluarga	315,000.00	Kota Bandar Lampung, Tanjungkarang Pusat, Semua Kel/Desa	PENDAPATAN ASLI DAERAH (PAD)	Memperkuat reformasi politik, hukum dan birokrasi, serta memperkuat pencegahan dan pemberantasan korupsi, narkoba, judi, dan penyeludupan.	Tata kelola Pemerintahan yang efektif dan berintegritas 5.Meningkatkan kualitas pelayanan publik dan inovasi daerah dengan memanfaatkan teknologi digital dan Sistem Informasi Daerah	Masyarakat Kecamatan Tanjungkarang Pusat	1 Keluarga	330,750.00	KECAMATAN TANJUNG KARANG PUSAT
	7	01	03	2. 06	0007	Penumbuhan Kesadaran Keluarga dalam Peningkatan Derajat Kesehatan Keluarga dan Lingkungan dengan Menerapkan Perilaku Hidup Bersih dan Sehat														
							Jumlah Keluarga yang Mengikuti Penumbuhan Kesadaran Keluarga dalam Peningkatan Derajat Kesehatan Keluarga dan Lingkungan Dengan Menerapkan Perilaku Hidup Bersih dan Sehat	1 Keluarga	1 Keluarga	1 Keluarga	1 Keluarga	315,000.00	Kota Bandar Lampung, Tanjungkarang Pusat, Semua Kel/Desa	PENDAPATAN ASLI DAERAH (PAD)	Memperkuat reformasi politik, hukum dan birokrasi, serta memperkuat pencegahan dan pemberantasan korupsi, narkoba, judi, dan penyeludupan.	Tata kelola Pemerintahan yang efektif dan berintegritas 5.Meningkatkan kualitas pelayanan publik dan inovasi daerah dengan memanfaatkan teknologi digital dan Sistem Informasi Daerah	Masyarakat Kecamatan Tanjungkarang Pusat	1 Keluarga	330,750.00	KECAMATAN TANJUNG KARANG PUSAT
	7	01	03	2. 06	0008	Penumbuhan Kesadaran Keluarga dalam Peningkatan Taraf Hidup Keluarga Melalui Kehidupan Berkoperasi dan Pengembangan Ekonomi Lainnya														
							Jumlah Keluarga yang Mengikuti Penumbuhan Kesadaran Keluarga dalam Peningkatan Taraf Hidup Keluarga melalui Kehidupan Berkoperasi dan Pengembangan Ekonomi Lainnya	1 Keluarga	1 Keluarga	1 Keluarga	1 Keluarga	315,000.00	Kota Bandar Lampung, Tanjungkarang Pusat, Semua Kel/Desa	PENDAPATAN ASLI DAERAH (PAD)	Memperkuat reformasi politik, hukum dan birokrasi, serta memperkuat pencegahan dan pemberantasan korupsi, narkoba, judi, dan penyeludupan.	Tata kelola Pemerintahan yang efektif dan berintegritas 5.Meningkatkan kualitas pelayanan publik dan inovasi daerah dengan memanfaatkan teknologi digital dan Sistem Informasi Daerah	Masyarakat Kecamatan Tanjungkarang Pusat	1 Keluarga	330,750.00	KECAMATAN TANJUNG KARANG PUSAT
	7	01	03	2. 06	0009	Penumbuhan Kesadaran Keluarga dalam Peningkatan Kualitas Kelestarian Lingkungan Hidup														
							Jumlah Keluarga yang Mengikuti Penumbuhan Kesadaran Keluarga dalam Peningkatan Kualitas Kelestarian Lingkungan Hidup	1 Keluarga	1 Keluarga	1 Keluarga	1 Keluarga	315,000.00	Kota Bandar Lampung, Tanjungkarang Pusat, Semua Kel/Desa	PENDAPATAN ASLI DAERAH (PAD)	Memperkuat reformasi politik, hukum dan birokrasi, serta memperkuat pencegahan dan pemberantasan korupsi, narkoba, judi, dan penyeludupan.	Tata kelola Pemerintahan yang efektif dan berintegritas 5.Meningkatkan kualitas pelayanan publik dan inovasi daerah dengan memanfaatkan teknologi digital dan Sistem Informasi Daerah	Masyarakat Kecamatan Tanjungkarang Pusat	1 Keluarga	330,750.00	KECAMATAN TANJUNG KARANG PUSAT

No	Kode					Urusan / Bidang Urusan / Program / Outcome / Kegiatan / Sub Kegiatan	Indikator Program / Kegiatan / Sub Kegiatan	Target Akhir Periode Renstra OPD	Realisasi Capaian RENJA OPD Tahun 2024	Prakiraan Capaian Target RENJA OPD Tahun 2025	Capaian Kinerja Dan Kerangka Pendanaan						Kelompok Sasaran	Prakiraan Maju Rencana Tahun 2027		Perangkat Daerah Penanggung Jawab
											Target 2026	Pagu Indikatif (Rp)	Lokasi	Sumber Dana	Prioritas			Target	Pagu Indikatif (Rp)	
															Nasional	Daerah				
1	2					3	4	5	6	7	8	9	10	11	12	13	14	15	16	17
	7	01	03	2.06	0012	Penumbuhan dan Peningkatan Kesadaran Keluarga dalam Keterlibatan Perencanaan Kehidupan Menuju Keluarga Berkualitas														
							Jumlah Keluarga yang Mengikuti Penumbuhan dan Peningkatan Kesadaran Keluarga dalam Keterlibatan Perencanaan Kehidupan Menuju Keluarga Berkualitas	1 Keluarga	1 Keluarga	1 Keluarga	1 Keluarga	315,000.00	Kota Bandar Lampung, Tanjungkarang Pusat, Semua Kel/Desa	PENDAPATAN ASLI DAERAH (PAD)	Memperkuat reformasi politik, hukum dan birokrasi, serta memperkuat pencegahan dan pemberantasan korupsi, narkoba, judi, dan penyeludupan.	Tata kelola Pemerintahan yang efektif dan berintegritas 5.Meningkatkan kualitas pelayanan publik dan inovasi daerah dengan memanfaatkan teknologi digital dan Sistem Informasi Daerah	Masyarakat Kecamatan Tanjungkarang Pusat	1 Keluarga	330,750.00	KECAMATAN TANJUNG KARANG PUSAT
165	7	01	04			PROGRAM KOORDINASI KETENTRAMAN DAN KETERTIBAN UMUM	Persentase linmas (perlindungan masyrakat) dan masyrakat dalam menjaga keamanan,ketertiban,dan pencegahan tindak krimimal	100 %	100 %	100 %	100 %	2,522,179,013.20						100 %	2,671,302,142.37	
	7	01	04	2.01		Koordinasi Upaya Penyelenggaraan Ketenteraman dan Ketertiban Umum	Persentase koordinasi upaya penyelenggaraan keamanan dan ketertiban di wilayah kecamatan	100 %	100 %	100 %	100 %	2,522,179,013.20			Memperkuat reformasi politik, hukum dan birokrasi, serta memperkuat pencegahan dan pemberantasan korupsi, narkoba, judi, dan penyeludupan.	5.Meningkatkan kualitas pelayanan publik dan inovasi daerah dengan memanfaatkan teknologi digital dan Sistem Informasi Daerah	Masyarakat Kecamatan Tanjungkarang Pusat	100 %	2,671,302,142.37	
	7	01	04	2.01	0001	Sinergitas dengan Kepolisian Negara Republik Indonesia, Tentara Nasional Indonesia dan Instansi Vertikal di Wilayah Kecamatan														
							Jumlah Laporan Hasil Sinergitas dengan Kepolisian Negara Republik Indonesia, Tentara Nasional Indonesia dan Instansi Vertikal di Wilayah Kecamatan	6 Laporan		1 Laporan	1 Laporan	2,490,928,500.14	Kota Bandar Lampung, Tanjungkarang Pusat, Semua Kel/Desa	PENDAPATAN ASLI DAERAH (PAD)	Memperkuat reformasi politik, hukum dan birokrasi, serta memperkuat pencegahan dan pemberantasan korupsi, narkoba, judi, dan penyeludupan.	5.Meningkatkan kualitas pelayanan publik dan inovasi daerah dengan memanfaatkan teknologi digital dan Sistem Informasi Daerah	Masyarakat Kecamatan Tanjungkarang Pusat	1 Laporan	2,646,362,003.67	KECAMATAN TANJUNG KARANG PUSAT
	7	01	04	2.01	0002	Harmonisasi Hubungan dengan Tokoh Agama dan Tokoh Masyarakat														
							Jumlah Laporan Pelaksanaan Harmonisasi Hubungan dengan Tokoh Agama dan Tokoh Masyarakat	6 Laporan		1 Laporan	1 Laporan	31,250,513.06	Kota Bandar Lampung, Tanjungkarang Pusat, Semua Kel/Desa	PENDAPATAN ASLI DAERAH (PAD)	Memperkuat reformasi politik, hukum dan birokrasi, serta memperkuat pencegahan dan pemberantasan korupsi, narkoba, judi, dan penyeludupan.	Tata kelola Pemerintahan yang efektif dan berintegritas 5.Meningkatkan kualitas pelayanan publik dan inovasi daerah dengan memanfaatkan teknologi digital dan Sistem Informasi Daerah	Masyarakat Kecamatan Tanjungkarang Pusat	1 Laporan	24,940,138.70	KECAMATAN TANJUNG KARANG PUSAT
166	7	01	05			PROGRAM PENYELENGGARAAN URUSAN PEMERINTAHAN UMUM	Persentase penyelenggaraan urusan pemerintah daerah serta pelayanan pembangunan dan pemerintahan di kecamatan	100 %		100 %	100 %	716,085.78						100 %	724,664.44	
	7	01	05	2.01		Penyelenggaraan Urusan Pemerintahan Umum Sesuai Penugasan Kepala Daerah	Persentase penyelenggaraan pemerintahan ditingkat kecamatan	100 %		100 %	100 %	716,085.78			Memperkuat reformasi politik, hukum dan birokrasi, serta memperkuat pencegahan dan pemberantasan korupsi, narkoba, judi, dan penyeludupan.	Tata kelola Pemerintahan yang efektif dan berintegritas 5.Meningkatkan kualitas pelayanan publik dan inovasi daerah dengan memanfaatkan teknologi digital dan Sistem Informasi Daerah	Masyarakat Kecamatan Tanjungkarang Pusat	100 %	724,664.44	
	7	01	05	2.01	0002	Fasilitasi, Koordinasi dan Pembinaan (Bimtek, Sosialisasi, Konsultasi) Wawasan Kebangsaan dan Ketahanan Nasional														
							Jumlah Orang yang Mengikuti Fasilitasi, Koordinasi dan Pembinaan (Bimtek, Sosialisasi, Konsultasi) Wawasan Kebangsaan dan Ketahanan Nasional	10 Orang		10 Orang	10 Orang	358,042.89	Kota Bandar Lampung, Tanjungkarang Pusat, Semua Kel/Desa	PENDAPATAN ASLI DAERAH (PAD)	Memperkuat reformasi politik, hukum dan birokrasi, serta memperkuat pencegahan dan pemberantasan korupsi, narkoba, judi, dan penyeludupan.	Tata kelola Pemerintahan yang efektif dan berintegritas 5.Meningkatkan kualitas pelayanan publik dan inovasi daerah dengan memanfaatkan teknologi digital dan Sistem Informasi Daerah	Masyarakat Kecamatan Tanjungkarang Pusat	10 Orang	362,332.22	KECAMATAN TANJUNG KARANG PUSAT
	7	01	05	2.01	0008	Pelaksanaan Tugas Forum Koordinasi Pimpinan di Kecamatan														
							Jumlah Dokumen Tugas Forum Koordinasi Pimpinan di Kecamatan	6 Dokumen		1 Dokumen	1 Dokumen	358,042.89	Kota Bandar Lampung, Tanjungkarang Pusat, Semua Kel/Desa	PENDAPATAN ASLI DAERAH (PAD)	Memperkuat reformasi politik, hukum dan birokrasi, serta memperkuat pencegahan dan pemberantasan korupsi, narkoba, judi, dan penyeludupan.	Tata kelola Pemerintahan yang efektif dan berintegritas 5.Meningkatkan kualitas pelayanan publik dan inovasi daerah dengan memanfaatkan teknologi digital dan Sistem Informasi Daerah	Masyarakat Kecamatan Tanjungkarang Pusat	1 Dokumen	362,332.22	KECAMATAN TANJUNG KARANG PUSAT
167	7	01	06			PROGRAM PEMBINAAN DAN PENGAWASAN PEMERINTAHAN DESA	Persentase fasilitasi, rekomendasi, koordinasi dalam penyelenggaraan pemerintahan desa	100 %		100 %	95%	716,085.78						100 %	724,664.44	
	7	01	06	2.01		Fasilitasi, Rekomendasi dan Koordinasi Pembinaan dan Pengawasan Pemerintahan Desa	Persentase pembinaan dan pengawasan di tingkat kelurahan	100 %		100 %	100 %	716,085.78			Memperkuat reformasi politik, hukum dan birokrasi, serta memperkuat pencegahan dan pemberantasan korupsi, narkoba, judi, dan penyeludupan.	Tata kelola Pemerintahan yang efektif dan berintegritas 5.Meningkatkan kualitas pelayanan publik dan inovasi daerah dengan memanfaatkan teknologi digital dan Sistem Informasi Daerah	ASN dan Masyarakat Kecamatan Tanjungkarang Pusat	100 %	724,664.44	
	7	01	06	2.01	0002	Fasilitasi Administrasi Tata Pemerintahan Desa														
							Jumlah Dokumen yang Difasilitasi dalam rangka Administrasi Tata Pemerintahan Desa	6 Dokumen		1 Dokumen	1 Dokumen	358,042.89	Kota Bandar Lampung, Tanjungkarang Pusat, Semua Kel/Desa	PENDAPATAN ASLI DAERAH (PAD)	Memperkuat reformasi politik, hukum dan birokrasi, serta memperkuat pencegahan dan pemberantasan korupsi, narkoba, judi, dan penyeludupan.	Tata kelola Pemerintahan yang efektif dan berintegritas 5.Meningkatkan kualitas pelayanan publik dan inovasi daerah dengan memanfaatkan teknologi digital dan Sistem Informasi Daerah	ASN dan Masyarakat Kecamatan Tanjungkarang Pusat	1 Dokumen	362,332.22	KECAMATAN TANJUNG KARANG PUSAT
	7	01	06	2.01	0009	Fasilitasi Sinkronisasi Perencanaan Pembangunan Daerah dengan Pembangunan Desa														
							Jumlah Dokumen Sinkronisasi Perencanaan Pembangunan Daerah dengan Pembangunan Desa	6 Dokumen		1 Dokumen	1 Dokumen	358,042.89	Kota Bandar Lampung, Tanjungkarang Pusat, Semua Kel/Desa	PENDAPATAN ASLI DAERAH (PAD)	Memperkuat reformasi politik, hukum dan birokrasi, serta memperkuat pencegahan dan pemberantasan korupsi, narkoba, judi, dan penyeludupan.	Tata kelola Pemerintahan yang efektif dan berintegritas 5.Meningkatkan kualitas pelayanan publik dan inovasi daerah dengan memanfaatkan teknologi digital dan Sistem Informasi Daerah	ASN dan Masyarakat Kecamatan Tanjungkarang Pusat	1 Dokumen	362,332.22	KECAMATAN TANJUNG KARANG PUSAT
						KECAMATAN TANJUNG KARANG BARAT						13,323,699,531.05							13,783,096,266.29	
	7					UNSUR KEWILAYAHAN						13,323,699,531.05							13,783,096,266.29	
	7	01				KECAMATAN						13,323,699,531.05							13,783,096,266.29	
168	7	01	01			PROGRAM PENUNJANG URUSAN PEMERINTAHAN DAERAH KABUPATEN/KOTA	Cakupan Pemenuhan Kebutuhan Penunjang Urusan bidang kecamatan	98 %	98 %	98 %	98 %	7,005,505,580.52						98 %	7,319,384,277.57	
	7	01	01	2.01		Perencanaan, Penganggaran, dan Evaluasi Kinerja Perangkat Daerah	Presentase ketepatan waktu penyusunan dokumen perencanaan dan evaluasi kinerja, Persentase pemenuhan dokumen Perencanaan, penganggaran dan evaluasi kinerja perangkat daerah yang berkualitas	100 %	100 %	100 %	100 %	5,127,560.79			Memperkuat reformasi politik, hukum dan birokrasi, serta memperkuat pencegahan dan pemberantasan korupsi, narkoba, judi, dan penyeludupan.	Tata kelola Pemerintahan yang efektif dan berintegritas 5.Meningkatkan kualitas pelayanan publik dan inovasi daerah dengan memanfaatkan teknologi digital dan Sistem Informasi Daerah	ASN Kecamatan Tanjung Karang Barat	100 %	5,397,593.13	
	7	01	01	2.01	0001	Penyusunan Dokumen Perencanaan Perangkat Daerah														

No	Kode					Urusan / Bidang Urusan / Program / Outcome / Kegiatan / Sub Kegiatan	Indikator Program / Kegiatan / Sub Kegiatan	Target Akhir Periode Renstra OPD	Realisasi Capaian RENJA OPD Tahun 2024	Prakiraan Capaian Target RENJA OPD Tahun 2025	Capaian Kinerja Dan Kerangka Pendanaan						Kelompok Sasaran	Prakiraan Maju Rencana Tahun 2027		Perangkat Daerah Penanggung Jawab
											Target 2026	Pagu Indikatif (Rp)	Lokasi	Sumber Dana	Prioritas			Target	Pagu Indikatif (Rp)	
															Nasional	Daerah				
1	2					3	4	5	6	7	8	9	10	11	12	13	14	15	16	17
							Jumlah Dokumen Perencanaan Perangkat Daerah	6 Dokumen	1 Dokumen	1 Dokumen	1 Dokumen	1,709,186.93	Kota Bandar Lampung, Tanjungkarang Barat, Semua Kel/Desa	PENDAPATAN ASLI DAERAH (PAD)	Memperkuat reformasi politik, hukum dan birokrasi, serta memperkuat pencegahan dan pemberantasan korupsi, narkoba, judi, dan penyeludupan.	Tata kelola Pemerintahan yang efektif dan berintegritas 5.Meningkatkan kualitas pelayanan publik dan inovasi daerah dengan memanfaatkan teknologi digital dan Sistem Informasi Daerah	ASN Kecamatan Tanjung Karang Barat	1 Dokumen	1,799,197.71	KECAMATAN TANJUNG KARANG BARAT
	7	01	01	2. 01	0006	Koordinasi dan Penyusunan Laporan Capaian Kinerja dan Ikhtisar Realisasi Kinerja SKPD														
							Jumlah Laporan Capaian Kinerja dan Ikhtisar Realisasi Kinerja SKPD dan Laporan Hasil Koordinasi Penyusunan Laporan Capaian Kinerja dan Ikhtisar Realisasi Kinerja SKPD	6 Laporan	1 Laporan	1 Laporan	1 Laporan	1,709,186.93	Kota Bandar Lampung, Tanjungkarang Barat, Semua Kel/Desa	PENDAPATAN ASLI DAERAH (PAD)	Memperkuat reformasi politik, hukum dan birokrasi, serta memperkuat pencegahan dan pemberantasan korupsi, narkoba, judi, dan penyeludupan.	Tata kelola Pemerintahan yang efektif dan berintegritas 5.Meningkatkan kualitas pelayanan publik dan inovasi daerah dengan memanfaatkan teknologi digital dan Sistem Informasi Daerah	ASN Kecamatan Tanjung Karang Barat	1 Laporan	1,799,197.71	KECAMATAN TANJUNG KARANG BARAT
	7	01	01	2. 01	0007	Evaluasi Kinerja Perangkat Daerah														
							Jumlah Laporan Evaluasi Kinerja Perangkat Daerah	6 Laporan	1 Laporan	1 Laporan	1 Laporan	1,709,186.93	Kota Bandar Lampung, Tanjungkarang Barat, Semua Kel/Desa	PENDAPATAN ASLI DAERAH (PAD)	Memperkuat reformasi politik, hukum dan birokrasi, serta memperkuat pencegahan dan pemberantasan korupsi, narkoba, judi, dan penyeludupan.	Tata kelola Pemerintahan yang efektif dan berintegritas 5.Meningkatkan kualitas pelayanan publik dan inovasi daerah dengan memanfaatkan teknologi digital dan Sistem Informasi Daerah	ASN Kecamatan Tanjung Karang Barat	1 Laporan	1,799,197.71	KECAMATAN TANJUNG KARANG BARAT
	7	01	01	2. 02		Administrasi Keuangan Perangkat Daerah	Presentase pemenuhan dokumen pelaporan keuangan OPD yang akuntabel	98 %	98 %	98 %	98 %	5,617,321,619.04			Memperkuat reformasi politik, hukum dan birokrasi, serta memperkuat pencegahan dan pemberantasan korupsi, narkoba, judi, dan penyeludupan.	Tata kelola Pemerintahan yang efektif dan berintegritas 5.Meningkatkan kualitas pelayanan publik dan inovasi daerah dengan memanfaatkan teknologi digital dan Sistem Informasi Daerah	ASN Kecamatan Tanjung Karang Barat	98 %	6,155,011,927.72	
	7	01	01	2. 02	0001	Penyediaan Gaji dan Tunjangan ASN														
							Jumlah Orang yang Menerima Gaji dan Tunjangan ASN	55 Orang/bulan	55 Orang/bulan	55 Orang/bulan	55 Orang/bulan	5,522,105,800.00	Kota Bandar Lampung, Tanjungkarang Barat, Semua Kel/Desa	PENDAPATAN ASLI DAERAH (PAD), DANA ALOKASI UMUM (DAU)	Memperkuat reformasi politik, hukum dan birokrasi, serta memperkuat pencegahan dan pemberantasan korupsi, narkoba, judi, dan penyeludupan.	Tata kelola Pemerintahan yang efektif dan berintegritas 5.Meningkatkan kualitas pelayanan publik dan inovasi daerah dengan memanfaatkan teknologi digital dan Sistem Informasi Daerah	ASN Kecamatan Tanjung Karang Barat	55 Orang/bulan	6,054,781,765.36	KECAMATAN TANJUNG KARANG BARAT
	7	01	01	2. 02	0003	Pelaksanaan Penatausahaan dan Pengujian/Verifikasi Keuangan SKPD														
							Jumlah Dokumen Penatausahaan dan Pengujian/Verifikasi Keuangan SKPD	6 Dokumen	1 Dokumen	1 Dokumen	1 Dokumen	95,215,819.04	Kota Bandar Lampung, Tanjungkarang Barat, Semua Kel/Desa	PENDAPATAN ASLI DAERAH (PAD)	Memperkuat reformasi politik, hukum dan birokrasi, serta memperkuat pencegahan dan pemberantasan korupsi, narkoba, judi, dan penyeludupan.	Tata kelola Pemerintahan yang efektif dan berintegritas 5.Meningkatkan kualitas pelayanan publik dan inovasi daerah dengan memanfaatkan teknologi digital dan Sistem Informasi Daerah	ASN Kecamatan Tanjung Karang Barat	1 Dokumen	100,230,162.36	KECAMATAN TANJUNG KARANG BARAT
	7	01	01	2. 06		Administrasi Umum Perangkat Daerah	Pemenuhan kebutuhan inventaris kantor	98 %	98 %	98 %	98 %	50,819,514.51			Memperkuat reformasi politik, hukum dan birokrasi, serta memperkuat pencegahan dan pemberantasan korupsi, narkoba, judi, dan penyeludupan.	Tata kelola Pemerintahan yang efektif dan berintegritas 5.Meningkatkan kualitas pelayanan publik dan inovasi daerah dengan memanfaatkan teknologi digital dan Sistem Informasi Daerah	ASN Kecamatan Tanjung Karang Barat	98 %	53,495,818.66	
	7	01	01	2. 06	0001	Penyediaan Komponen Instalasi Listrik/Penerangan Bangunan Kantor														
							Jumlah Paket Komponen Instalasi Listrik/Penerangan Bangunan Kantor yang Disediakan	1 Paket	1 Paket	1 Paket	1 Paket	3,146,575.69	Kota Bandar Lampung, Tanjungkarang Barat, Semua Kel/Desa	PENDAPATAN ASLI DAERAH (PAD)	Memperkuat reformasi politik, hukum dan birokrasi, serta memperkuat pencegahan dan pemberantasan korupsi, narkoba, judi, dan penyeludupan.	Tata kelola Pemerintahan yang efektif dan berintegritas 5.Meningkatkan kualitas pelayanan publik dan inovasi daerah dengan memanfaatkan teknologi digital dan Sistem Informasi Daerah	ASN Kecamatan Tanjung Karang Barat	1 Paket	3,312,283.56	KECAMATAN TANJUNG KARANG BARAT
	7	01	01	2. 06	0002	Penyediaan Peralatan dan Perlengkapan Kantor														
							Jumlah Paket Peralatan dan Perlengkapan Kantor yang Disediakan	1 Paket	1 Paket	1 Paket	1 Paket	15,465,166.21	Kota Bandar Lampung, Tanjungkarang Barat, Semua Kel/Desa	PENDAPATAN ASLI DAERAH (PAD)	Memperkuat reformasi politik, hukum dan birokrasi, serta memperkuat pencegahan dan pemberantasan korupsi, narkoba, judi, dan penyeludupan.	Tata kelola Pemerintahan yang efektif dan berintegritas 5.Meningkatkan kualitas pelayanan publik dan inovasi daerah dengan memanfaatkan teknologi digital dan Sistem Informasi Daerah	ASN Kecamatan Tanjung Karang Barat	1 Paket	16,279,607.07	KECAMATAN TANJUNG KARANG BARAT
	7	01	01	2. 06	0003	Penyediaan Peralatan Rumah Tangga														
							Jumlah Paket Peralatan Rumah Tangga yang Disediakan	1 Paket	1 Paket	1 Paket	1 Paket	7,405,050.18	Kota Bandar Lampung, Tanjungkarang Barat, Semua Kel/Desa	PENDAPATAN ASLI DAERAH (PAD)	Memperkuat reformasi politik, hukum dan birokrasi, serta memperkuat pencegahan dan pemberantasan korupsi, narkoba, judi, dan penyeludupan.	Tata kelola Pemerintahan yang efektif dan berintegritas 5.Meningkatkan kualitas pelayanan publik dan inovasi daerah dengan memanfaatkan teknologi digital dan Sistem Informasi Daerah	ASN Kecamatan Tanjung Karang Barat	1 Paket	7,795,021.76	KECAMATAN TANJUNG KARANG BARAT
	7	01	01	2. 06	0004	Penyediaan Bahan Logistik Kantor														
							Jumlah Paket Bahan Logistik Kantor yang Disediakan	1 Paket	1 Paket	1 Paket	1 Paket	10,686,036.12	Kota Bandar Lampung, Tanjungkarang Barat, Semua Kel/Desa	PENDAPATAN ASLI DAERAH (PAD)	Memperkuat reformasi politik, hukum dan birokrasi, serta memperkuat pencegahan dan pemberantasan korupsi, narkoba, judi, dan penyeludupan.	Tata kelola Pemerintahan yang efektif dan berintegritas 5.Meningkatkan kualitas pelayanan publik dan inovasi daerah dengan memanfaatkan teknologi digital dan Sistem Informasi Daerah	ASN Kecamatan Tanjung Karang Barat	1 Paket	11,248,794.01	KECAMATAN TANJUNG KARANG BARAT
	7	01	01	2. 06	0005	Penyediaan Barang Cetakan dan Penggandaan														
							Jumlah Paket Barang Cetakan dan Penggandaan yang Disediakan	1 Paket	1 Paket	1 Paket	1 Paket	3,559,397.61	Kota Bandar Lampung, Tanjungkarang Barat, Semua Kel/Desa	PENDAPATAN ASLI DAERAH (PAD)	Memperkuat reformasi politik, hukum dan birokrasi, serta memperkuat pencegahan dan pemberantasan korupsi, narkoba, judi, dan penyeludupan.	Tata kelola Pemerintahan yang efektif dan berintegritas 5.Meningkatkan kualitas pelayanan publik dan inovasi daerah dengan memanfaatkan teknologi digital dan Sistem Informasi Daerah	ASN Kecamatan Tanjung Karang Barat	1 Paket	3,746,845.89	KECAMATAN TANJUNG KARANG BARAT
	7	01	01	2. 06	0009	Penyelenggaraan Rapat Koordinasi dan Konsultasi SKPD														
							Jumlah Laporan Penyelenggaraan Rapat Koordinasi dan Konsultasi SKPD	6 Laporan	1 Laporan	1 Laporan	1 Laporan	10,557,288.70	Kota Bandar Lampung, Tanjungkarang Barat, Semua Kel/Desa	PENDAPATAN ASLI DAERAH (PAD)	Memperkuat reformasi politik, hukum dan birokrasi, serta memperkuat pencegahan dan pemberantasan korupsi, narkoba, judi, dan penyeludupan.	Tata kelola Pemerintahan yang efektif dan berintegritas 5.Meningkatkan kualitas pelayanan publik dan inovasi daerah dengan memanfaatkan teknologi digital dan Sistem Informasi Daerah	ASN Kecamatan Tanjung Karang Barat	1 Laporan	11,113,266.37	KECAMATAN TANJUNG KARANG BARAT
	7	01	01	2. 07		Pengadaan Barang Milik Daerah Penunjang Urusan Pemerintah Daerah	Pemenuhan kebutuhan inventaris kantor	98 %	98 %	98 %	98 %	101,883,902.14			-	Tata kelola Pemerintahan yang efektif dan berintegritas 4. Memantapkan ketertiban dan keamanan daerah dengan mengembangkan kearifan lokal;	ASN Kecamatan Tanjung Karang Barat	98 %	12,509,743.16	
	7	01	01	2. 07	0001	Pengadaan Kendaraan Perorangan Dinas atau Kendaraan Dinas Jabatan														

No	Kode					Urusan / Bidang Urusan / Program / Outcome / Kegiatan / Sub Kegiatan	Indikator Program / Kegiatan / Sub Kegiatan	Target Akhir Periode Renstra OPD	Realisasi Capaian RENJA OPD Tahun 2024	Prakiraan Capaian Target RENJA OPD Tahun 2025	Capaian Kinerja Dan Kerangka Pendanaan						Kelompok Sasaran	Prakiraan Maju Rencana Tahun 2027		Perangkat Daerah Penanggung Jawab
											Target 2026	Pagu Indikatif (Rp)	Lokasi	Sumber Dana	Prioritas			Target	Pagu Indikatif (Rp)	
															Nasional	Daerah				
1	2					3	4	5	6	7	8	9	10	11	12	13	14	15	16	17
							Jumlah Unit Kendaraan Perorangan Dinas atau Kendaraan Dinas Jabatan yang Disediakan				1 Unit	90,000,000.00	Kota Bandar Lampung, Tanjungkarang Barat, Semua Kel/Desa	PENDAPATAN ASLI DAERAH (PAD)	-	Tata kelola Pemerintahan yang efektif dan berintegritas 4. Memantapkan ketertiban dan keamanan daerah dengan mengembangkan kearifan lokal;	ASN Kecamatan Tanjung Karang Barat	1 Unit	0,00	KECAMATAN TANJUNG KARANG BARAT
	7	01	01	2.07	0005	Pengadaan Mebel														
							Jumlah Paket Mebel yang Disediakan	5 Unit	5 Unit	5 Unit	5 Unit	6,734,005.22	Kota Bandar Lampung, Tanjungkarang Barat, Semua Kel/Desa	PENDAPATAN ASLI DAERAH (PAD)	Memperkuat reformasi politik, hukum dan birokrasi, serta memperkuat pencegahan dan pemberantasan korupsi, narkoba, judi, dan penyeludupan.	Tata kelola Pemerintahan yang efektif dan berintegritas 5.Meningkatkan kualitas pelayanan publik dan inovasi daerah dengan memanfaatkan teknologi digital dan Sistem Informasi Daerah	ASN Kecamatan Tanjung Karang Barat	5 Unit	7,088,637.61	KECAMATAN TANJUNG KARANG BARAT
	7	01	01	2.07	0006	Pengadaan Peralatan dan Mesin Lainnya														
							Jumlah Unit Peralatan dan Mesin Lainnya yang Disediakan	5 Unit	5 Unit	5 Unit	5 Unit	5,149,896.92	Kota Bandar Lampung, Tanjungkarang Barat, Semua Kel/Desa	PENDAPATAN ASLI DAERAH (PAD)	Memperkuat reformasi politik, hukum dan birokrasi, serta memperkuat pencegahan dan pemberantasan korupsi, narkoba, judi, dan penyeludupan.	Tata kelola Pemerintahan yang efektif dan berintegritas 5.Meningkatkan kualitas pelayanan publik dan inovasi daerah dengan memanfaatkan teknologi digital dan Sistem Informasi Daerah	ASN Kecamatan Tanjung Karang Barat	5 Unit	5,421,105.55	KECAMATAN TANJUNG KARANG BARAT
	7	01	01	2.08		Penyediaan Jasa Penunjang Urusan Pemerintahan Daerah	Pemenuhan Jasa Penunjang Kebutuhan OPD	98 %	98 %	98 %	98 %	936,444,911.32			Memperkuat reformasi politik, hukum dan birokrasi, serta memperkuat pencegahan dan pemberantasan korupsi, narkoba, judi, dan penyeludupan.	Tata kelola Pemerintahan yang efektif dan berintegritas 5.Meningkatkan kualitas pelayanan publik dan inovasi daerah dengan memanfaatkan teknologi digital dan Sistem Informasi Daerah	ASN Kecamatan Tanjung Karang Barat	98 %	880,604,385.23	
	7	01	01	2.08	0002	Penyediaan Jasa Komunikasi, Sumber Daya Air dan Listrik														
							Jumlah Laporan Penyediaan Jasa Komunikasi, Sumber Daya Air dan Listrik yang Disediakan	6 Laporan	1 Laporan	1 Laporan	1 Laporan	35,534,288.78	Kota Bandar Lampung, Tanjungkarang Barat, Semua Kel/Desa	PENDAPATAN ASLI DAERAH (PAD)	Memperkuat reformasi politik, hukum dan birokrasi, serta memperkuat pencegahan dan pemberantasan korupsi, narkoba, judi, dan penyeludupan.	Tata kelola Pemerintahan yang efektif dan berintegritas 5.Meningkatkan kualitas pelayanan publik dan inovasi daerah dengan memanfaatkan teknologi digital dan Sistem Informasi Daerah	ASN Kecamatan Tanjung Karang Barat	1 Laporan	37,405,628.28	KECAMATAN TANJUNG KARANG BARAT
	7	01	01	2.08	0004	Penyediaan Jasa Pelayanan Umum Kantor														
							Jumlah Laporan Penyediaan Jasa Pelayanan Umum Kantor yang Disediakan	6 Laporan	1 Laporan	1 Laporan	1 Laporan	900,910,622.54	Kota Bandar Lampung, Tanjungkarang Barat, Semua Kel/Desa	PENDAPATAN ASLI DAERAH (PAD)	Memperkuat reformasi politik, hukum dan birokrasi, serta memperkuat pencegahan dan pemberantasan korupsi, narkoba, judi, dan penyeludupan.	Tata kelola Pemerintahan yang efektif dan berintegritas 5.Meningkatkan kualitas pelayanan publik dan inovasi daerah dengan memanfaatkan teknologi digital dan Sistem Informasi Daerah	ASN Kecamatan Tanjung Karang Barat	1 Laporan	843,198,756.95	KECAMATAN TANJUNG KARANG BARAT
	7	01	01	2.09		Pemeliharaan Barang Milik Daerah Penunjang Urusan Pemerintahan Daerah	Inventaris Kantor yang Terpelihara	98 %	98 %	98 %	98 %	293,908,072.72			Memperkuat reformasi politik, hukum dan birokrasi, serta memperkuat pencegahan dan pemberantasan korupsi, narkoba, judi, dan penyeludupan.	Tata kelola Pemerintahan yang efektif dan berintegritas 5.Meningkatkan kualitas pelayanan publik dan inovasi daerah dengan memanfaatkan teknologi digital dan Sistem Informasi Daerah	ASN Kecamatan Tanjung Karang Barat	98 %	212,364,809.67	
	7	01	01	2.09	0001	Penyediaan Jasa Pemeliharaan, Biaya Pemeliharaan, dan Pajak Kendaraan Perorangan Dinas atau Kendaraan Dinas Jabatan														
							Jumlah Kendaraan Perorangan Dinas atau Kendaraan Dinas Jabatan yang Dipelihara dan dibayarkan Pajaknya	1 Unit	1 Unit	1 Unit	1 Unit	133,825,622.83	Kota Bandar Lampung, Tanjungkarang Barat, Semua Kel/Desa	PENDAPATAN ASLI DAERAH (PAD)	Memperkuat reformasi politik, hukum dan birokrasi, serta memperkuat pencegahan dan pemberantasan korupsi, narkoba, judi, dan penyeludupan.	Tata kelola Pemerintahan yang efektif dan berintegritas 5.Meningkatkan kualitas pelayanan publik dan inovasi daerah dengan memanfaatkan teknologi digital dan Sistem Informasi Daerah	ASN Kecamatan Tanjung Karang Barat	1 Unit	46,023,767.94	KECAMATAN TANJUNG KARANG BARAT
	7	01	01	2.09	0002	Penyediaan Jasa Pemeliharaan, Biaya Pemeliharaan, Pajak dan Perizinan Kendaraan Dinas Operasional atau Lapangan														
							Jumlah Kendaraan Dinas Operasional atau Lapangan yang Dipelihara dan dibayarkan Pajak dan Perizinannya	7 Unit	7 Unit	7 Unit	7 Unit	73,178,688.09	Kota Bandar Lampung, Tanjungkarang Barat, Semua Kel/Desa	PENDAPATAN ASLI DAERAH (PAD)	Memperkuat reformasi politik, hukum dan birokrasi, serta memperkuat pencegahan dan pemberantasan korupsi, narkoba, judi, dan penyeludupan.	Tata kelola Pemerintahan yang efektif dan berintegritas 5.Meningkatkan kualitas pelayanan publik dan inovasi daerah dengan memanfaatkan teknologi digital dan Sistem Informasi Daerah	ASN Kecamatan Tanjung Karang Barat	7 Unit	77,032,491.68	KECAMATAN TANJUNG KARANG BARAT
	7	01	01	2.09	0005	Pemeliharaan Mebel														
							Jumlah Mebel yang Dipelihara	10 Unit	10 Unit	10 Unit	10 Unit	1,029,979.38	Kota Bandar Lampung, Tanjungkarang Barat, Semua Kel/Desa	PENDAPATAN ASLI DAERAH (PAD)	Memperkuat reformasi politik, hukum dan birokrasi, serta memperkuat pencegahan dan pemberantasan korupsi, narkoba, judi, dan penyeludupan.	Tata kelola Pemerintahan yang efektif dan berintegritas 5.Meningkatkan kualitas pelayanan publik dan inovasi daerah dengan memanfaatkan teknologi digital dan Sistem Informasi Daerah	ASN Kecamatan Tanjung Karang Barat	10 Unit	1,084,221.11	KECAMATAN TANJUNG KARANG BARAT
	7	01	01	2.09	0006	Pemeliharaan Peralatan dan Mesin Lainnya														
							Jumlah Peralatan dan Mesin Lainnya yang Dipelihara	2 Unit	2 Unit	2 Unit	2 Unit	5,809,083.73	Kota Bandar Lampung, Tanjungkarang Barat, Semua Kel/Desa	PENDAPATAN ASLI DAERAH (PAD)	Memperkuat reformasi politik, hukum dan birokrasi, serta memperkuat pencegahan dan pemberantasan korupsi, narkoba, judi, dan penyeludupan.	Tata kelola Pemerintahan yang efektif dan berintegritas 5.Meningkatkan kualitas pelayanan publik dan inovasi daerah dengan memanfaatkan teknologi digital dan Sistem Informasi Daerah	ASN Kecamatan Tanjung Karang Barat	2 Unit	6,115,007.06	KECAMATAN TANJUNG KARANG BARAT
	7	01	01	2.09	0009	Pemeliharaan/Rehabilitasi Gedung Kantor dan Bangunan Lainnya														
							Jumlah Gedung Kantor dan Bangunan Lainnya yang Dipelihara/Direhabilitasi	1 Unit	1 Unit	1 Unit	1 Unit	65,366,892.87	Kota Bandar Lampung, Tanjungkarang Barat, Semua Kel/Desa	PENDAPATAN ASLI DAERAH (PAD)	Memperkuat reformasi politik, hukum dan birokrasi, serta memperkuat pencegahan dan pemberantasan korupsi, narkoba, judi, dan penyeludupan.	Tata kelola Pemerintahan yang efektif dan berintegritas 5.Meningkatkan kualitas pelayanan publik dan inovasi daerah dengan memanfaatkan teknologi digital dan Sistem Informasi Daerah	ASN Kecamatan Tanjung Karang Barat	1 Unit	66,637,486.65	KECAMATAN TANJUNG KARANG BARAT
	7	01	01	2.09	0011	Pemeliharaan/Rehabilitasi Sarana dan Prasarana Pendukung Gedung Kantor atau Bangunan Lainnya														
							Jumlah Sarana dan Prasarana Pendukung Gedung Kantor atau Bangunan Lainnya yang Dipelihara/Direhabilitasi	7 Unit	7 Unit	7 Unit	7 Unit	14,697,805.82	Kota Bandar Lampung, Tanjungkarang Barat, Semua Kel/Desa	PENDAPATAN ASLI DAERAH (PAD)	Memperkuat reformasi politik, hukum dan birokrasi, serta memperkuat pencegahan dan pemberantasan korupsi, narkoba, judi, dan penyeludupan.	Tata kelola Pemerintahan yang efektif dan berintegritas 5.Meningkatkan kualitas pelayanan publik dan inovasi daerah dengan memanfaatkan teknologi digital dan Sistem Informasi Daerah	ASN Kecamatan Tanjung Karang Barat	7 Unit	15,471,835.23	KECAMATAN TANJUNG KARANG BARAT
169	7	01	02			PROGRAM PENYELENGGARAAN PEMERINTAHAN DAN PELAYANAN PUBLIK	Presentase koordinasi perencanaan dan penyelenggaraan kegiatan pemerintahan dalam peningkatan pelayanan masyarakat serta pelayanan administrasi di tingkat kecamatan dan kelurahan	100 %	100 %	100 %	100 %	2,879,917,287.71						100 %	2,991,834,914.36	

No	Kode					Urusan / Bidang Urusan / Program / Outcome / Kegiatan / Sub Kegiatan	Indikator Program / Kegiatan / Sub Kegiatan	Target Akhir Periode Renstra OPD	Realisasi Capaian RENJA OPD Tahun 2024	Prakiraan Capaian Target RENJA OPD Tahun 2025	Capaian Kinerja Dan Kerangka Pendanaan						Kelompok Sasaran	Prakiraan Maju Rencana Tahun 2027		Perangkat Daerah Penanggung Jawab
											Target 2026	Pagu Indikatif (Rp)	Lokasi	Sumber Dana	Prioritas			Target	Pagu Indikatif (Rp)	
															Nasional	Daerah				
1	2					3	4	5	6	7	8	9	10	11	12	13	14	15	16	17
	7	01	02	2.01		Koordinasi Penyelenggaraan Kegiatan Pemerintahan di Tingkat Kecamatan	Presentase koordinasi penyelenggaraan pemerintahan dan pembangunan wilayah di tingkat kecamatan	100 %	100 %	100 %	100 %	37,685,364.73			Memperkuat reformasi politik, hukum dan birokrasi, serta memperkuat pencegahan dan pemberantasan korupsi, narkoba, judi, dan penyeludupan.	Tata kelola Pemerintahan yang efektif dan berintegritas 5.Meningkatkan kualitas pelayanan publik dan inovasi daerah dengan memanfaatkan teknologi digital dan Sistem Informasi Daerah	Masyarakat Kecamatan Tanjung Karang Barat	100 %	38,136,832.18	
	7	01	02	2.01	0001	Koordinasi/Sinergi Perencanaan dan Pelaksanaan Kegiatan Pemerintahan dengan Perangkat Daerah dan Instansi Vertikal Terkait														
							Jumlah Laporan Koordinasi/Sinergi Perencanaan dan Pelaksanaan Kegiatan Pemerintahan dengan Perangkat Daerah dan Instansi Vertikal Terkait	6 Laporan	1 Laporan	1 Laporan	1 Laporan	37,685,364.73	Kota Bandar Lampung, Tanjungkarang Barat, Semua Kel/Desa	PENDAPATAN ASLI DAERAH (PAD)	Memperkuat reformasi politik, hukum dan birokrasi, serta memperkuat pencegahan dan pemberantasan korupsi, narkoba, judi, dan penyeludupan.	Tata kelola Pemerintahan yang efektif dan berintegritas 5.Meningkatkan kualitas pelayanan publik dan inovasi daerah dengan memanfaatkan teknologi digital dan Sistem Informasi Daerah	Masyarakat Kecamatan Tanjung Karang Barat	1 Laporan	38,136,832.18	KECAMATAN TANJUNG KARANG BARAT
	7	01	02	2.02		Penyelenggaraan Urusan Pemerintahan yang Tidak Dilaksanakan oleh Unit Kerja Perangkat Daerah yang Ada di Kecamatan	Presentase penyelenggaran urusan pemerintahan ditingkat kecamatan	100 %	100 %	100 %	100 %	2,842,231,922.98			Memperkuat reformasi politik, hukum dan birokrasi, serta memperkuat pencegahan dan pemberantasan korupsi, narkoba, judi, dan penyeludupan.	Tata kelola Pemerintahan yang efektif dan berintegritas 5.Meningkatkan kualitas pelayanan publik dan inovasi daerah dengan memanfaatkan teknologi digital dan Sistem Informasi Daerah	Masyarakat Kecamatan Tanjung Karang Barat	100 %	2,953,698,082.18	
	7	01	02	2.02	0003	Peningkatan Efektifitas Pelaksanaan Pelayanan kepada Masyarakat di Wilayah Kecamatan														
							Jumlah Laporan Peningkatan Efektifitas Pelaksanaan Pelayanan kepada Masyarakat di Wilayah Kecamatan	6 Laporan	1 Laporan	1 Laporan	1 Laporan	2,842,231,922.98	Kota Bandar Lampung, Tanjungkarang Barat, Semua Kel/Desa	PENDAPATAN ASLI DAERAH (PAD)	Memperkuat reformasi politik, hukum dan birokrasi, serta memperkuat pencegahan dan pemberantasan korupsi, narkoba, judi, dan penyeludupan.	Tata kelola Pemerintahan yang efektif dan berintegritas 5.Meningkatkan kualitas pelayanan publik dan inovasi daerah dengan memanfaatkan teknologi digital dan Sistem Informasi Daerah	Masyarakat Kecamatan Tanjung Karang Barat	1 Laporan	2,953,698,082.18	KECAMATAN TANJUNG KARANG BARAT
170	7	01	03			PROGRAM PEMBERDAYAAN MASYARAKAT DESA DAN KELURAHAN	Persentase peran dan partisipasi lembaga dan organisasi masyarakat dalam pelaksanaan pembangunan di kelurahan dan kecamatan	100 %	100 %	100 %	80%	903,550,793.98						100 %	914,375,255.38	
	7	01	03	2.01		Koordinasi Kegiatan Pemberdayaan Desa	Presentase koordinasi pemberdayaan masyarakat	100 %	100 %	100 %	100 %	879,284,330.98			Memperkuat reformasi politik, hukum dan birokrasi, serta memperkuat pencegahan dan pemberantasan korupsi, narkoba, judi, dan penyeludupan.	Tata kelola Pemerintahan yang efektif dan berintegritas 5.Meningkatkan kualitas pelayanan publik dan inovasi daerah dengan memanfaatkan teknologi digital dan Sistem Informasi Daerah	Masyarakat Kecamatan Tanjung Karang Barat	100 %	889,818,082.18	
	7	01	03	2.01	0003	Peningkatan Efektifitas Kegiatan Pemberdayaan Masyarakat di Wilayah Kecamatan														
							Jumlah Laporan Peningkatan Efektivitas Kegiatan Pemberdayaan Masyarakat di Wilayah Kecamatan	6 Laporan	1 Laporan	1 Laporan	1 Laporan	879,284,330.98	Kota Bandar Lampung, Tanjungkarang Barat, Semua Kel/Desa	PENDAPATAN ASLI DAERAH (PAD)	Memperkuat reformasi politik, hukum dan birokrasi, serta memperkuat pencegahan dan pemberantasan korupsi, narkoba, judi, dan penyeludupan.	Tata kelola Pemerintahan yang efektif dan berintegritas 5.Meningkatkan kualitas pelayanan publik dan inovasi daerah dengan memanfaatkan teknologi digital dan Sistem Informasi Daerah	Masyarakat Kecamatan Tanjung Karang Barat	1 Laporan	889,818,082.18	KECAMATAN TANJUNG KARANG BARAT
	7	01	03	2.06		Pemberdayaan dan Kesejahteraan Keluarga Tingkat Kecamatan dan Kelurahan	Presentase pemberdayaan dan kesejahteraan keluarga di tingkat kecamatan dan kelurahan	100 %	100 %	100 %	100 %	24,266,463.00			Memperkuat reformasi politik, hukum dan birokrasi, serta memperkuat pencegahan dan pemberantasan korupsi, narkoba, judi, dan penyeludupan.	Tata kelola Pemerintahan yang efektif dan berintegritas 5.Meningkatkan kualitas pelayanan publik dan inovasi daerah dengan memanfaatkan teknologi digital dan Sistem Informasi Daerah	Masyarakat Kecamatan Tanjung Karang Barat	100 %	24,557,173.20	
	7	01	03	2.06	0001	Pembentukan dan Penumbuhan Karakter Keluarga Melalui Peningkatan Kesadaran Masyarakat akan Pentingnya Penghayatan dan Pengamalan Pancasila dalam Semua Aspek Kehidupan Bermasyarakat, Berbangsa, dan Bernegara														
							Jumlah Keluarga yang Mengikuti Pembentukan dan Penumbuhan Karakter Keluarga Melalui Peningkatan Kesadaran Masyarakat akan Pentingnya Penghayatan dan Pengamalan Pancasila dalam Semua Aspek Kehidupan Bermasyarakat, Berbangsa, dan Bernegara	1750 Keluarga	1750 Keluarga	1750 Keluarga	1750 Keluarga	2,426,646.30	Kota Bandar Lampung, Tanjungkarang Barat, Semua Kel/Desa	PENDAPATAN ASLI DAERAH (PAD)	Memperkuat reformasi politik, hukum dan birokrasi, serta memperkuat pencegahan dan pemberantasan korupsi, narkoba, judi, dan penyeludupan.	Tata kelola Pemerintahan yang efektif dan berintegritas 5.Meningkatkan kualitas pelayanan publik dan inovasi daerah dengan memanfaatkan teknologi digital dan Sistem Informasi Daerah	Masyarakat Kecamatan Tanjung Karang Barat	1750 Keluarga	2,455,717.32	KECAMATAN TANJUNG KARANG BARAT
	7	01	03	2.06	0002	Peningkatan Kesadaran Keluarga dalam Membangun Kerja Sama antar-Keluarga, Warga, dan Kelompok Masyarakat														
							Jumlah Keluarga yang Mengikuti Peningkatan Kesadaran Keluarga dalam Membangun Kerja Sama antar-Keluarga, Warga, dan Kelompok Masyarakat	1750 Keluarga	1750 Keluarga	1750 Keluarga	1750 Keluarga	2,426,646.30	Kota Bandar Lampung, Tanjungkarang Barat, Semua Kel/Desa	PENDAPATAN ASLI DAERAH (PAD)	Memperkuat reformasi politik, hukum dan birokrasi, serta memperkuat pencegahan dan pemberantasan korupsi, narkoba, judi, dan penyeludupan.	Tata kelola Pemerintahan yang efektif dan berintegritas 5.Meningkatkan kualitas pelayanan publik dan inovasi daerah dengan memanfaatkan teknologi digital dan Sistem Informasi Daerah	Masyarakat Kecamatan Tanjung Karang Barat	1750 Keluarga	2,455,717.32	KECAMATAN TANJUNG KARANG BARAT
	7	01	03	2.06	0003	Peningkatan Ketahanan Pangan Keluarga														
							Jumlah Keluarga yang Mengikuti Peningkatan Ketahanan Pangan Keluarga	1750 Keluarga	1750 Keluarga	1750 Keluarga	1750 Keluarga	2,426,646.30	Kota Bandar Lampung, Tanjungkarang Barat, Semua Kel/Desa	PENDAPATAN ASLI DAERAH (PAD)	Memperkuat reformasi politik, hukum dan birokrasi, serta memperkuat pencegahan dan pemberantasan korupsi, narkoba, judi, dan penyeludupan.	Tata kelola Pemerintahan yang efektif dan berintegritas 5.Meningkatkan kualitas pelayanan publik dan inovasi daerah dengan memanfaatkan teknologi digital dan Sistem Informasi Daerah	Masyarakat Kecamatan Tanjung Karang Barat	1750 Keluarga	2,455,717.32	KECAMATAN TANJUNG KARANG BARAT
	7	01	03	2.06	0004	Pemberdayaan Masyarakat dalam Peningkatan Penggunaan dan Pemanfaatan Sandang Produksi Dalam Negeri														
							Jumlah Keluarga yang Mengikuti Pemberdayaan Masyarakat dalam Peningkatan Penggunaan dan Pemanfaatan Sandang Produksi Dalam Negeri	1750 Keluarga	1750 Keluarga	1750 Keluarga	1750 Keluarga	2,426,646.30	Kota Bandar Lampung, Tanjungkarang Barat, Semua Kel/Desa	PENDAPATAN ASLI DAERAH (PAD)	Memperkuat reformasi politik, hukum dan birokrasi, serta memperkuat pencegahan dan pemberantasan korupsi, narkoba, judi, dan penyeludupan.	Tata kelola Pemerintahan yang efektif dan berintegritas 5.Meningkatkan kualitas pelayanan publik dan inovasi daerah dengan memanfaatkan teknologi digital dan Sistem Informasi Daerah	Masyarakat Kecamatan Tanjung Karang Barat	1750 Keluarga	2,455,717.32	KECAMATAN TANJUNG KARANG BARAT
	7	01	03	2.06	0005	Peningkatan Kesadaran Keluarga dalam Mewujudkan Rumah Sehat dan Layak Huni serta Kesadaran Hukum tentang Kepemilikan Rumah														
							Jumlah Keluarga yang Mengikuti Peningkatan Kesadaran Keluarga dalam Mewujudkan Rumah Sehat dan Layak Huni serta Kesadaran Hukum tentang Kepemilikan Rumah	1750 Keluarga	1750 Keluarga	1750 Keluarga	1750 Keluarga	2,426,646.30	Kota Bandar Lampung, Tanjungkarang Barat, Semua Kel/Desa	PENDAPATAN ASLI DAERAH (PAD)	Memperkuat reformasi politik, hukum dan birokrasi, serta memperkuat pencegahan dan pemberantasan korupsi, narkoba, judi, dan penyeludupan.	Tata kelola Pemerintahan yang efektif dan berintegritas 5.Meningkatkan kualitas pelayanan publik dan inovasi daerah dengan memanfaatkan teknologi digital dan Sistem Informasi Daerah	Masyarakat Kecamatan Tanjung Karang Barat	1750 Keluarga	2,455,717.32	KECAMATAN TANJUNG KARANG BARAT

No	Kode					Urusan / Bidang Urusan / Program / Outcome / Kegiatan / Sub Kegiatan	Indikator Program / Kegiatan / Sub Kegiatan	Target Akhir Periode Renstra OPD	Realisasi Capaian RENJA OPD Tahun 2024	Prakiraan Capaian Target RENJA OPD Tahun 2025	Capaian Kinerja Dan Kerangka Pendanaan						Kelompok Sasaran	Prakiraan Maju Rencana Tahun 2027		Perangkat Daerah Penanggung Jawab
											Target 2026	Pagu Indikatif (Rp)	Lokasi	Sumber Dana	Prioritas			Target	Pagu Indikatif (Rp)	
															Nasional	Daerah				
1	2					3	4	5	6	7	8	9	10	11	12	13	14	15	16	17
	7	01	03	2.06	0006	Peningkatan Kesadaran Keluarga dalam Peningkatan Pendidikan dan Keterampilan untuk Mewujudkan Sumber Daya Manusia yang Berkualitas dan Berdaya Saing														
							Jumlah Keluarga yang Mengikuti Peningkatan Kesadaran Keluarga dalam Peningkatan Pendidikan dan Keterampilan untuk Mewujudkan Sumber Daya Manusia yang Berkualitas dan Berdaya Saing	1750 Keluarga	1750 Keluarga	1750 Keluarga	1750 Keluarga	2,426,646.30	Kota Bandar Lampung, Tanjungkarang Barat, Semua Kel/Desa	PENDAPATAN ASLI DAERAH (PAD)	Memperkuat reformasi politik, hukum dan birokrasi, serta memperkuat pencegahan dan pemberantasan korupsi, narkoba, judi, dan penyeludupan.	Tata kelola Pemerintahan yang efektif dan berintegritas 5.Meningkatkan kualitas pelayanan publik dan inovasi daerah dengan memanfaatkan teknologi digital dan Sistem Informasi Daerah	Masyarakat Kecamatan Tanjung Karang Barat	1750 Keluarga	2,455,717.32	KECAMATAN TANJUNG KARANG BARAT
	7	01	03	2.06	0007	Penumbuhan Kesadaran Keluarga dalam Peningkatan Derajat Kesehatan Keluarga dan Lingkungan dengan Menerapkan Perilaku Hidup Bersih dan Sehat														
							Jumlah Keluarga yang Mengikuti Penumbuhan Kesadaran Keluarga dalam Peningkatan Derajat Kesehatan Keluarga dan Lingkungan Dengan Menerapkan Perilaku Hidup Bersih dan Sehat	1750 Keluarga	1750 Keluarga	1750 Keluarga	1750 Keluarga	2,426,646.30	Kota Bandar Lampung, Tanjungkarang Barat, Semua Kel/Desa	PENDAPATAN ASLI DAERAH (PAD)	Memperkuat reformasi politik, hukum dan birokrasi, serta memperkuat pencegahan dan pemberantasan korupsi, narkoba, judi, dan penyeludupan.	Tata kelola Pemerintahan yang efektif dan berintegritas 5.Meningkatkan kualitas pelayanan publik dan inovasi daerah dengan memanfaatkan teknologi digital dan Sistem Informasi Daerah	Masyarakat Kecamatan Tanjung Karang Barat	1750 Keluarga	2,455,717.32	KECAMATAN TANJUNG KARANG BARAT
	7	01	03	2.06	0008	Penumbuhan Kesadaran Keluarga dalam Peningkatan Taraf Hidup Keluarga Melalui Kehidupan Berkoperasi dan Pengembangan Ekonomi Lainnya														
							Jumlah Keluarga yang Mengikuti Penumbuhan Kesadaran Keluarga dalam Peningkatan Taraf Hidup Keluarga melalui Kehidupan Berkoperasi dan Pengembangan Ekonomi Lainnya	1750 Keluarga	1750 Keluarga	1750 Keluarga	1750 Keluarga	2,426,646.30	Kota Bandar Lampung, Tanjungkarang Barat, Semua Kel/Desa	PENDAPATAN ASLI DAERAH (PAD)	Memperkuat reformasi politik, hukum dan birokrasi, serta memperkuat pencegahan dan pemberantasan korupsi, narkoba, judi, dan penyeludupan.	Tata kelola Pemerintahan yang efektif dan berintegritas 5.Meningkatkan kualitas pelayanan publik dan inovasi daerah dengan memanfaatkan teknologi digital dan Sistem Informasi Daerah	Masyarakat Kecamatan Tanjung Karang Barat	1750 Keluarga	2,455,717.32	KECAMATAN TANJUNG KARANG BARAT
	7	01	03	2.06	0009	Penumbuhan Kesadaran Keluarga dalam Peningkatan Kualitas Kelestarian Lingkungan Hidup														
							Jumlah Keluarga yang Mengikuti Penumbuhan Kesadaran Keluarga dalam Peningkatan Kualitas Kelestarian Lingkungan Hidup	1750 Keluarga	1750 Keluarga	1750 Keluarga	1750 Keluarga	2,426,646.30	Kota Bandar Lampung, Tanjungkarang Barat, Semua Kel/Desa	PENDAPATAN ASLI DAERAH (PAD)	Memperkuat reformasi politik, hukum dan birokrasi, serta memperkuat pencegahan dan pemberantasan korupsi, narkoba, judi, dan penyeludupan.	Tata kelola Pemerintahan yang efektif dan berintegritas 5.Meningkatkan kualitas pelayanan publik dan inovasi daerah dengan memanfaatkan teknologi digital dan Sistem Informasi Daerah	Masyarakat Kecamatan Tanjung Karang Barat	1750 Keluarga	2,455,717.32	KECAMATAN TANJUNG KARANG BARAT
	7	01	03	2.06	0012	Penumbuhan dan Peningkatan Kesadaran Keluarga dalam Keterlibatan Perencanaan Kehidupan Menuju Keluarga Berkualitas														
							Jumlah Keluarga yang Mengikuti Penumbuhan dan Peningkatan Kesadaran Keluarga dalam Keterlibatan Perencanaan Kehidupan Menuju Keluarga Berkualitas	1750 Keluarga	1750 Keluarga	1750 Keluarga	1750 Keluarga	2,426,646.30	Kota Bandar Lampung, Tanjungkarang Barat, Semua Kel/Desa	PENDAPATAN ASLI DAERAH (PAD)	Memperkuat reformasi politik, hukum dan birokrasi, serta memperkuat pencegahan dan pemberantasan korupsi, narkoba, judi, dan penyeludupan.	Tata kelola Pemerintahan yang efektif dan berintegritas 5.Meningkatkan kualitas pelayanan publik dan inovasi daerah dengan memanfaatkan teknologi digital dan Sistem Informasi Daerah	Masyarakat Kecamatan Tanjung Karang Barat	1750 Keluarga	2,455,717.32	KECAMATAN TANJUNG KARANG BARAT
171	7	01	04			PROGRAM KOORDINASI KETENTRAMAN DAN KETERTIBAN UMUM	Presentase linmas (perlindungan masyrakat) dan masyrakat dalam menjaga keamanan, ketertiban dan pencegahan tindak krimimal	100 %	100 %	100 %	100 %	2,529,522,096.30						100 %	2,552,235,705.66	
	7	01	04	2.01		Koordinasi Upaya Penyelenggaraan Ketenteraman dan Ketertiban Umum	Persentase koordinasi upaya penyelenggaraan keamanan dan ketertiban di wilayah kecamatan	100 %	100 %	100 %	100 %	2,529,522,096.30			Memperkuat reformasi politik, hukum dan birokrasi, serta memperkuat pencegahan dan pemberantasan korupsi, narkoba, judi, dan penyeludupan.	Tata kelola Pemerintahan yang efektif dan berintegritas 5.Meningkatkan kualitas pelayanan publik dan inovasi daerah dengan memanfaatkan teknologi digital dan Sistem Informasi Daerah	Masyarakat Kecamatan Tanjung Karang Barat	100 %	2,552,235,705.66	
	7	01	04	2.01	0001	Sinergitas dengan Kepolisian Negara Republik Indonesia, Tentara Nasional Indonesia dan Instansi Vertikal di Wilayah Kecamatan														
							Jumlah Laporan Hasil Sinergitas dengan Kepolisian Negara Republik Indonesia, Tentara Nasional Indonesia dan Instansi Vertikal di Wilayah Kecamatan	6 Laporan	1 Laporan	1 Laporan	1 Laporan	2,496,371,979.19	Kota Bandar Lampung, Tanjungkarang Barat, Semua Kel/Desa	PENDAPATAN ASLI DAERAH (PAD)	Memperkuat reformasi politik, hukum dan birokrasi, serta memperkuat pencegahan dan pemberantasan korupsi, narkoba, judi, dan penyeludupan.	Tata kelola Pemerintahan yang efektif dan berintegritas 5.Meningkatkan kualitas pelayanan publik dan inovasi daerah dengan memanfaatkan teknologi digital dan Sistem Informasi Daerah	Masyarakat Kecamatan Tanjung Karang Barat	1 Laporan	2,526,278,302.33	KECAMATAN TANJUNG KARANG BARAT
	7	01	04	2.01	0002	Harmonisasi Hubungan dengan Tokoh Agama dan Tokoh Masyarakat														
							Jumlah Laporan Pelaksanaan Harmonisasi Hubungan dengan Tokoh Agama dan Tokoh Masyarakat	6 Laporan	1 Laporan	1 Laporan	1 Laporan	33,150,117.11	Kota Bandar Lampung, Tanjungkarang Barat, Semua Kel/Desa	PENDAPATAN ASLI DAERAH (PAD)	Memperkuat reformasi politik, hukum dan birokrasi, serta memperkuat pencegahan dan pemberantasan korupsi, narkoba, judi, dan penyeludupan.	5.Meningkatkan kualitas pelayanan publik dan inovasi daerah dengan memanfaatkan teknologi digital dan Sistem Informasi Daerah	Masyarakat Kecamatan Tanjung Karang Barat	1 Laporan	25,957,403.33	KECAMATAN TANJUNG KARANG BARAT
172	7	01	05			PROGRAM PENYELENGGARAAN URUSAN PEMERINTAHAN UMUM	Presentase penyelenggaraan urusan pemerintah daerah serta pelayanan pembangunan dan pemerintahan di kecamatan	100 %	100 %	100 %	100 %	2,928,720.82						100 %	2,963,806.66	
	7	01	05	2.01		Penyelenggaraan Urusan Pemerintahan Umum Sesuai Penugasan Kepala Daerah	Presentase penyelenggaraan pemerintahan ditingkat kecamatan	100 %	100 %	100 %	100 %	2,928,720.82			Memperkuat reformasi politik, hukum dan birokrasi, serta memperkuat pencegahan dan pemberantasan korupsi, narkoba, judi, dan penyeludupan.	Tata kelola Pemerintahan yang efektif dan berintegritas 5.Meningkatkan kualitas pelayanan publik dan inovasi daerah dengan memanfaatkan teknologi digital dan Sistem Informasi Daerah	Masyarakat Kecamatan Tanjung Karang Barat	100 %	2,963,806.66	
	7	01	05	2.01	0002	Fasilitasi, Koordinasi dan Pembinaan (Bimtek, Sosialisasi, Konsultasi) Wawasan Kebangsaan dan Ketahanan Nasional														
							Jumlah Orang yang Mengikuti Fasilitasi, Koordinasi dan Pembinaan (Bimtek, Sosialisasi, Konsultasi) Wawasan Kebangsaan dan Ketahanan Nasional	100 Orang	100 Orang	100 Orang	100 Orang	1,791,194.96	Kota Bandar Lampung, Tanjungkarang Barat, Semua Kel/Desa	PENDAPATAN ASLI DAERAH (PAD)	Memperkuat reformasi politik, hukum dan birokrasi, serta memperkuat pencegahan dan pemberantasan korupsi, narkoba, judi, dan penyeludupan.	Tata kelola Pemerintahan yang efektif dan berintegritas 5.Meningkatkan kualitas pelayanan publik dan inovasi daerah dengan memanfaatkan teknologi digital dan Sistem Informasi Daerah	Masyarakat Kecamatan Tanjung Karang Barat	100 Orang	1,812,653.33	KECAMATAN TANJUNG KARANG BARAT
	7	01	05	2.01	0008	Pelaksanaan Tugas Forum Koordinasi Pimpinan di Kecamatan														
							Jumlah Dokumen Tugas Forum Koordinasi Pimpinan di Kecamatan	1 Dokumen	1 Dokumen	1 Dokumen	1 Dokumen	1,137,525.86	Kota Bandar Lampung, Tanjungkarang Barat, Semua Kel/Desa	PENDAPATAN ASLI DAERAH (PAD)	Memperkuat reformasi politik, hukum dan birokrasi, serta memperkuat pencegahan dan pemberantasan korupsi, narkoba, judi, dan penyeludupan.	Tata kelola Pemerintahan yang efektif dan berintegritas 5.Meningkatkan kualitas pelayanan publik dan inovasi daerah dengan memanfaatkan teknologi digital dan Sistem Informasi Daerah	Masyarakat Kecamatan Tanjung Karang Barat	1 Dokumen	1,151,153.33	KECAMATAN TANJUNG KARANG BARAT

No	Kode					Urusan / Bidang Urusan / Program / Outcome / Kegiatan / Sub Kegiatan	Indikator Program / Kegiatan / Sub Kegiatan	Target Akhir Periode Renstra OPD	Realisasi Capaian RENJA OPD Tahun 2024	Prakiraan Capaian Target RENJA OPD Tahun 2025	Capaian Kinerja Dan Kerangka Pendanaan						Kelompok Sasaran	Prakiraan Maju Rencana Tahun 2027		Perangkat Daerah Penanggung Jawab
											Target 2026	Pagu Indikatif (Rp)	Lokasi	Sumber Dana	Prioritas			Target	Pagu Indikatif (Rp)	
															Nasional	Daerah				
1	2					3	4	5	6	7	8	9	10	11	12	13	14	15	16	17
173	7	01	06			PROGRAM PEMBINAAN DAN PENGAWASAN PEMERINTAHAN DESA	Presentase fasilitasi,rekomendasi,koordinasi dalam penyelenggaraan pemerintahan desa	100 %	100 %	100 %	95%	2,275,051.72						100 %	2,302,306.66	
	7	01	06	2. 01		Fasilitasi, Rekomendasi dan Koordinasi Pembinaan dan Pengawasan Pemerintahan Desa	Presentase pembinaan dan pengawasan di tingkat kelurahan	100 %	100 %	100 %	100 %	2,275,051.72			Memperkuat reformasi politik, hukum dan birokrasi, serta memperkuat pencegahan dan pemberantasan korupsi, narkoba, judi, dan penyeludupan.	Tata kelola Pemerintahan yang efektif dan berintegritas 5.Meningkatkan kualitas pelayanan publik dan inovasi daerah dengan memanfaatkan teknologi digital dan Sistem Informasi Daerah	Masyarakat Kecamatan Tanjung Karang Barat	100 %	2,302,306.66	
	7	01	06	2. 01	0002	Fasilitasi Administrasi Tata Pemerintahan Desa														
							Jumlah Dokumen yang Difasilitasi dalam rangka Administrasi Tata Pemerintahan Desa	1 Dokumen	1 Dokumen	1 Dokumen	1 Dokumen	1,137,525.86	Kota Bandar Lampung, Tanjungkarang Barat, Semua Kel/Desa	PENDAPATAN ASLI DAERAH (PAD)	Memperkuat reformasi politik, hukum dan birokrasi, serta memperkuat pencegahan dan pemberantasan korupsi, narkoba, judi, dan penyeludupan.	Tata kelola Pemerintahan yang efektif dan berintegritas 5.Meningkatkan kualitas pelayanan publik dan inovasi daerah dengan memanfaatkan teknologi digital dan Sistem Informasi Daerah	Masyarakat Kecamatan Tanjung Karang Barat	1 Dokumen	1,151,153.33	KECAMATAN TANJUNG KARANG BARAT
	7	01	06	2. 01	0009	Fasilitasi Sinkronisasi Perencanaan Pembangunan Daerah dengan Pembangunan Desa														
							Jumlah Dokumen Sinkronisasi Perencanaan Pembangunan Daerah dengan Pembangunan Desa	1 Dokumen	1 Dokumen	1 Dokumen	1 Dokumen	1,137,525.86	Kota Bandar Lampung, Tanjungkarang Barat, Semua Kel/Desa	PENDAPATAN ASLI DAERAH (PAD)	Memperkuat reformasi politik, hukum dan birokrasi, serta memperkuat pencegahan dan pemberantasan korupsi, narkoba, judi, dan penyeludupan.	Tata kelola Pemerintahan yang efektif dan berintegritas 5.Meningkatkan kualitas pelayanan publik dan inovasi daerah dengan memanfaatkan teknologi digital dan Sistem Informasi Daerah	Masyarakat Kecamatan Tanjung Karang Barat	1 Dokumen	1,151,153.33	KECAMATAN TANJUNG KARANG BARAT
						KECAMATAN TANJUNG KARANG TIMUR						10,762,740,052.83							10,329,819,238.00	
	7					UNSUR KEWILAYAHAN						10,762,740,052.83							10,329,819,238.00	
	7	01				KECAMATAN						10,762,740,052.83							10,329,819,238.00	
174	7	01	01			PROGRAM PENUNJANG URUSAN PEMERINTAHAN DAERAH KABUPATEN/KOTA	Cakupan Pemenuhan Kebutuhan Penunjang Urusan bidang kecamatan	98%	80%	98%	98 %	5,834,613,165.00						98 %	5,816,919,105.00	
	7	01	01	2. 01		Perencanaan, Penganggaran, dan Evaluasi Kinerja Perangkat Daerah	Presentase ketepatan waktu penyusunan dokumen perencanaan dan evaluasi kinerja, Persentase pemenuhan dokumen Perencanaan, penganggaran dan evaluasi kinerja perangkat daerah yang berkualitas	98%	80%	98%	100 %	5,836,607.00			Memperkuat reformasi politik, hukum dan birokrasi, serta memperkuat pencegahan dan pemberantasan korupsi, narkoba, judi, dan penyeludupan.	Tata kelola Pemerintahan yang efektif dan berintegritas 5.Meningkatkan kualitas pelayanan publik dan inovasi daerah dengan memanfaatkan teknologi digital dan Sistem Informasi Daerah	ASN	100 %	5,836,607.00	
	7	01	01	2. 01	0001	Penyusunan Dokumen Perencanaan Perangkat Daerah														
							Jumlah Dokumen Perencanaan Perangkat Daerah	12 Dokumen	12 Dokumen	12 Dokumen	12 Dokumen	1,829,931.00	Kota Bandar Lampung, Tanjungkarang Timur, Semua Kel/Desa	DANA ALOKASI UMUM (DAU)	Memperkuat reformasi politik, hukum dan birokrasi, serta memperkuat pencegahan dan pemberantasan korupsi, narkoba, judi, dan penyeludupan.	Tata kelola Pemerintahan yang efektif dan berintegritas 5.Meningkatkan kualitas pelayanan publik dan inovasi daerah dengan memanfaatkan teknologi digital dan Sistem Informasi Daerah	ASN	12 Dokumen	1,829,931.00	KECAMATAN TANJUNG KARANG TIMUR
	7	01	01	2. 01	0006	Koordinasi dan Penyusunan Laporan Capaian Kinerja dan Ikhtisar Realisasi Kinerja SKPD														
							Jumlah Laporan Capaian Kinerja dan Ikhtisar Realisasi Kinerja SKPD dan Laporan Hasil Koordinasi Penyusunan Laporan Capaian Kinerja dan Ikhtisar Realisasi Kinerja SKPD	12 Laporan	12 Laporan	12 Laporan	12 Laporan	2,127,965.00	Kota Bandar Lampung, Tanjungkarang Timur, Semua Kel/Desa	DANA ALOKASI UMUM (DAU)	Memperkuat reformasi politik, hukum dan birokrasi, serta memperkuat pencegahan dan pemberantasan korupsi, narkoba, judi, dan penyeludupan.	Tata kelola Pemerintahan yang efektif dan berintegritas 5.Meningkatkan kualitas pelayanan publik dan inovasi daerah dengan memanfaatkan teknologi digital dan Sistem Informasi Daerah	ASN	12 Laporan	2,127,965.00	KECAMATAN TANJUNG KARANG TIMUR
	7	01	01	2. 01	0007	Evaluasi Kinerja Perangkat Daerah														
							Jumlah Laporan Evaluasi Kinerja Perangkat Daerah	12 Laporan		12 Laporan	12 Laporan	1,878,711.00	Kota Bandar Lampung, Tanjungkarang Timur, Semua Kel/Desa	DANA ALOKASI UMUM (DAU)	Memperkuat reformasi politik, hukum dan birokrasi, serta memperkuat pencegahan dan pemberantasan korupsi, narkoba, judi, dan penyeludupan.	Tata kelola Pemerintahan yang efektif dan berintegritas 5.Meningkatkan kualitas pelayanan publik dan inovasi daerah dengan memanfaatkan teknologi digital dan Sistem Informasi Daerah	ASN	12 Laporan	1,878,711.00	KECAMATAN TANJUNG KARANG TIMUR
	7	01	01	2. 02		Administrasi Keuangan Perangkat Daerah	presentase pemenuhan dokumen pelaporan keuangan OPD yang akuntabel	72 Orang/bulan		72 Orang/bulan	98 %	4,610,130,600.00			Memperkuat reformasi politik, hukum dan birokrasi, serta memperkuat pencegahan dan pemberantasan korupsi, narkoba, judi, dan penyeludupan.	Tata kelola Pemerintahan yang efektif dan berintegritas 5.Meningkatkan kualitas pelayanan publik dan inovasi daerah dengan memanfaatkan teknologi digital dan Sistem Informasi Daerah	ASN	98 %	4,623,936,542.00	
	7	01	01	2. 02	0001	Penyediaan Gaji dan Tunjangan ASN														
							Jumlah Orang yang Menerima Gaji dan Tunjangan ASN	72 Orang/bulan		72 Orang/bulan	72 Orang/bulan	4,518,363,300.00	Kota Bandar Lampung, Tanjungkarang Timur, Semua Kel/Desa	PENDAPATAN ASLI DAERAH (PAD), DANA ALOKASI UMUM (DAU)	Memperkuat reformasi politik, hukum dan birokrasi, serta memperkuat pencegahan dan pemberantasan korupsi, narkoba, judi, dan penyeludupan.	Tata kelola Pemerintahan yang efektif dan berintegritas 5.Meningkatkan kualitas pelayanan publik dan inovasi daerah dengan memanfaatkan teknologi digital dan Sistem Informasi Daerah	ASN	72 Orang/bulan	4,532,169,242.00	KECAMATAN TANJUNG KARANG TIMUR
	7	01	01	2. 02	0003	Pelaksanaan Penatausahaan dan Pengujian/Verifikasi Keuangan SKPD														
							Jumlah Dokumen Penatausahaan dan Pengujian/Verifikasi Keuangan SKPD	12 Dokumen		12 Dokumen	12 Dokumen	91,767,300.00	Kota Bandar Lampung, Tanjungkarang Timur, Semua Kel/Desa	DANA ALOKASI UMUM (DAU)	Memperkuat reformasi politik, hukum dan birokrasi, serta memperkuat pencegahan dan pemberantasan korupsi, narkoba, judi, dan penyeludupan.	Tata kelola Pemerintahan yang efektif dan berintegritas 5.Meningkatkan kualitas pelayanan publik dan inovasi daerah dengan memanfaatkan teknologi digital dan Sistem Informasi Daerah	ASN	12 Dokumen	91,767,300.00	KECAMATAN TANJUNG KARANG TIMUR
	7	01	01	2. 06		Administrasi Umum Perangkat Daerah	Pemenuhan kebutuhan inventaris kantor	98 Persen		98 Persen	98 %	60,436,442.00			Memperkuat reformasi politik, hukum dan birokrasi, serta memperkuat pencegahan dan pemberantasan korupsi, narkoba, judi, dan penyeludupan.	Tata kelola Pemerintahan yang efektif dan berintegritas 5.Meningkatkan kualitas pelayanan publik dan inovasi daerah dengan memanfaatkan teknologi digital dan Sistem Informasi Daerah	ASN	98 Persen	60,436,440.00	
	7	01	01	2. 06	0001	Penyediaan Komponen Instalasi Listrik/Penerangan Bangunan Kantor														
							Jumlah Paket Komponen Instalasi Listrik/Penerangan Bangunan Kantor yang Disediakan	12 Paket		12 Paket	12 Paket	4,120,298.00	Kota Bandar Lampung, Tanjungkarang Timur, Semua Kel/Desa	DANA ALOKASI UMUM (DAU)	Memperkuat reformasi politik, hukum dan birokrasi, serta memperkuat pencegahan dan pemberantasan korupsi, narkoba, judi, dan penyeludupan.	Tata kelola Pemerintahan yang efektif dan berintegritas 5.Meningkatkan kualitas pelayanan publik dan inovasi daerah dengan memanfaatkan teknologi digital dan Sistem Informasi Daerah	ASN	12 Paket	4,120,296.00	KECAMATAN TANJUNG KARANG TIMUR
	7	01	01	2. 06	0002	Penyediaan Peralatan dan Perlengkapan Kantor														

No	Kode					Urusan / Bidang Urusan / Program / Outcome / Kegiatan / Sub Kegiatan	Indikator Program / Kegiatan / Sub Kegiatan	Target Akhir Periode Renstra OPD	Realisasi Capaian RENJA OPD Tahun 2024	Prakiraan Capaian Target RENJA OPD Tahun 2025	Capaian Kinerja Dan Kerangka Pendanaan						Kelompok Sasaran	Prakiraan Maju Rencana Tahun 2027		Perangkat Daerah Penanggung Jawab
											Target 2026	Pagu Indikatif (Rp)	Lokasi	Sumber Dana	Prioritas			Target	Pagu Indikatif (Rp)	
															Nasional	Daerah				
1	2					3	4	5	6	7	8	9	10	11	12	13	14	15	16	17
							Jumlah Paket Peralatan dan Perlengkapan Kantor yang Disediakan	12 Paket		12 Paket	12 Paket	18,655,376.00	Kota Bandar Lampung, Tanjungkarang Timur, Semua Kel/Desa	DANA ALOKASI UMUM (DAU)	Memperkuat reformasi politik, hukum dan birokrasi, serta memperkuat pencegahan dan pemberantasan korupsi, narkoba, judi, dan penyeludupan.	Tata kelola Pemerintahan yang efektif dan berintegritas 5.Meningkatkan kualitas pelayanan publik dan inovasi daerah dengan memanfaatkan teknologi digital dan Sistem Informasi Daerah	ASN	12 Paket	18,655,376.00	KECAMATAN TANJUNG KARANG TIMUR
	7	01	01	2.06	0003	Penyediaan Peralatan Rumah Tangga														
							Jumlah Paket Peralatan Rumah Tangga yang Disediakan	12 Paket		12 Paket	12 Paket	5,433,025.00	Kota Bandar Lampung, Tanjungkarang Timur, Semua Kel/Desa	DANA ALOKASI UMUM (DAU)	Memperkuat reformasi politik, hukum dan birokrasi, serta memperkuat pencegahan dan pemberantasan korupsi, narkoba, judi, dan penyeludupan.	Tata kelola Pemerintahan yang efektif dan berintegritas 5.Meningkatkan kualitas pelayanan publik dan inovasi daerah dengan memanfaatkan teknologi digital dan Sistem Informasi Daerah	ASN	12 Paket	5,433,025.00	KECAMATAN TANJUNG KARANG TIMUR
	7	01	01	2.06	0004	Penyediaan Bahan Logistik Kantor														
							Jumlah Paket Bahan Logistik Kantor yang Disediakan	12 Paket		12 Paket	12 Paket	15,000,000.00	Kota Bandar Lampung, Tanjungkarang Timur, Semua Kel/Desa	DANA ALOKASI UMUM (DAU)	Memperkuat reformasi politik, hukum dan birokrasi, serta memperkuat pencegahan dan pemberantasan korupsi, narkoba, judi, dan penyeludupan.	Tata kelola Pemerintahan yang efektif dan berintegritas 5.Meningkatkan kualitas pelayanan publik dan inovasi daerah dengan memanfaatkan teknologi digital dan Sistem Informasi Daerah	ASN	12 Paket	15,000,000.00	KECAMATAN TANJUNG KARANG TIMUR
	7	01	01	2.06	0005	Penyediaan Barang Cetakan dan Penggandaan														
							Jumlah Paket Barang Cetakan dan Penggandaan yang Disediakan	12 Paket		12 Paket	12 Paket	6,727,743.00	Kota Bandar Lampung, Tanjungkarang Timur, Semua Kel/Desa	DANA ALOKASI UMUM (DAU)	Memperkuat reformasi politik, hukum dan birokrasi, serta memperkuat pencegahan dan pemberantasan korupsi, narkoba, judi, dan penyeludupan.	Tata kelola Pemerintahan yang efektif dan berintegritas 5.Meningkatkan kualitas pelayanan publik dan inovasi daerah dengan memanfaatkan teknologi digital dan Sistem Informasi Daerah	ASN	12 Paket	6,727,743.00	KECAMATAN TANJUNG KARANG TIMUR
	7	01	01	2.06	0009	Penyelenggaraan Rapat Koordinasi dan Konsultasi SKPD														
							Jumlah Laporan Penyelenggaraan Rapat Koordinasi dan Konsultasi SKPD	12 Laporan		12 Laporan	12 Laporan	10,500,000.00	Kota Bandar Lampung, Tanjungkarang Timur, Semua Kel/Desa	DANA ALOKASI UMUM (DAU)	Memperkuat reformasi politik, hukum dan birokrasi, serta memperkuat pencegahan dan pemberantasan korupsi, narkoba, judi, dan penyeludupan.	Tata kelola Pemerintahan yang efektif dan berintegritas 5.Meningkatkan kualitas pelayanan publik dan inovasi daerah dengan memanfaatkan teknologi digital dan Sistem Informasi Daerah	ASN	12 Laporan	10,500,000.00	KECAMATAN TANJUNG KARANG TIMUR
	7	01	01	2.07		Pengadaan Barang Milik Daerah Penunjang Urusan Pemerintah Daerah	Pemenuhan kebutuhan inventaris kantor	98 Persen		98 Persen	98 %	129,500,000.00			Memperkuat reformasi politik, hukum dan birokrasi, serta memperkuat pencegahan dan pemberantasan korupsi, narkoba, judi, dan penyeludupan.	Tata kelola Pemerintahan yang efektif dan berintegritas 5.Meningkatkan kualitas pelayanan publik dan inovasi daerah dengan memanfaatkan teknologi digital dan Sistem Informasi Daerah	ASN	-	134,000,000.00	
	7	01	01	2.07	0001	Pengadaan Kendaraan Perorangan Dinas atau Kendaraan Dinas Jabatan														
							Jumlah Unit Kendaraan Perorangan Dinas atau Kendaraan Dinas Jabatan yang Disediakan				1 Unit	90,000,000.00	-	PENDAPATAN ASLI DAERAH (PAD)	Memperkuat reformasi politik, hukum dan birokrasi, serta memperkuat pencegahan dan pemberantasan korupsi, narkoba, judi, dan penyeludupan.	Tata kelola Pemerintahan yang efektif dan berintegritas 5.Meningkatkan kualitas pelayanan publik dan inovasi daerah dengan memanfaatkan teknologi digital dan Sistem Informasi Daerah	ASN	1 Unit	94,500,000.00	KECAMATAN TANJUNG KARANG TIMUR
	7	01	01	2.07	0005	Pengadaan Mebel														
							Jumlah Paket Mebel yang Disediakan	12 Unit		12 Unit	12 Unit	10,000,000.00	Kota Bandar Lampung, Tanjungkarang Timur, Semua Kel/Desa	DANA ALOKASI UMUM (DAU)	Memperkuat reformasi politik, hukum dan birokrasi, serta memperkuat pencegahan dan pemberantasan korupsi, narkoba, judi, dan penyeludupan.	Tata kelola Pemerintahan yang efektif dan berintegritas 5.Meningkatkan kualitas pelayanan publik dan inovasi daerah dengan memanfaatkan teknologi digital dan Sistem Informasi Daerah	ASN	12 Unit	10,000,000.00	KECAMATAN TANJUNG KARANG TIMUR
	7	01	01	2.07	0006	Pengadaan Peralatan dan Mesin Lainnya														
							Jumlah Unit Peralatan dan Mesin Lainnya yang Disediakan	12 Unit		12 Unit	12 Unit	28,500,000.00	Kota Bandar Lampung, Tanjungkarang Timur, Semua Kel/Desa	DANA ALOKASI UMUM (DAU)	Memperkuat reformasi politik, hukum dan birokrasi, serta memperkuat pencegahan dan pemberantasan korupsi, narkoba, judi, dan penyeludupan.	Tata kelola Pemerintahan yang efektif dan berintegritas 5.Meningkatkan kualitas pelayanan publik dan inovasi daerah dengan memanfaatkan teknologi digital dan Sistem Informasi Daerah	ASN	12 Unit	28,500,000.00	KECAMATAN TANJUNG KARANG TIMUR
	7	01	01	2.07	0011	Pengadaan Sarana dan Prasarana Pendukung Gedung Kantor atau Bangunan Lainnya														
							Jumlah Unit Sarana dan Prasarana Pendukung Gedung Kantor atau Bangunan Lainnya yang Disediakan	12 Unit		12 Unit	12 Unit	1,000,000.00	Kota Bandar Lampung, Tanjungkarang Timur, Semua Kel/Desa	DANA ALOKASI UMUM (DAU)	Memperkuat reformasi politik, hukum dan birokrasi, serta memperkuat pencegahan dan pemberantasan korupsi, narkoba, judi, dan penyeludupan.	Tata kelola Pemerintahan yang efektif dan berintegritas 5.Meningkatkan kualitas pelayanan publik dan inovasi daerah dengan memanfaatkan teknologi digital dan Sistem Informasi Daerah	ASN	12 Unit	1,000,000.00	KECAMATAN TANJUNG KARANG TIMUR
	7	01	01	2.08		Penyediaan Jasa Penunjang Urusan Pemerintahan Daerah	Pemenuhan Jasa Penunjang Kebutuhan OPD	98 Persen		98 Persen	98 %	858,970,000.00			Memperkuat reformasi politik, hukum dan birokrasi, serta memperkuat pencegahan dan pemberantasan korupsi, narkoba, judi, dan penyeludupan.	Tata kelola Pemerintahan yang efektif dan berintegritas 5.Meningkatkan kualitas pelayanan publik dan inovasi daerah dengan memanfaatkan teknologi digital dan Sistem Informasi Daerah	ASN	98 Persen	822,970,000.00	
	7	01	01	2.08	0002	Penyediaan Jasa Komunikasi, Sumber Daya Air dan Listrik														
							Jumlah Laporan Penyediaan Jasa Komunikasi, Sumber Daya Air dan Listrik yang Disediakan	12 Laporan		12 Laporan	12 Laporan	23,600,000.00	Kota Bandar Lampung, Tanjungkarang Timur, Semua Kel/Desa	DANA ALOKASI UMUM (DAU)	Memperkuat reformasi politik, hukum dan birokrasi, serta memperkuat pencegahan dan pemberantasan korupsi, narkoba, judi, dan penyeludupan.	Tata kelola Pemerintahan yang efektif dan berintegritas 5.Meningkatkan kualitas pelayanan publik dan inovasi daerah dengan memanfaatkan teknologi digital dan Sistem Informasi Daerah	ASN	12 Laporan	23,600,000.00	KECAMATAN TANJUNG KARANG TIMUR
	7	01	01	2.08	0004	Penyediaan Jasa Pelayanan Umum Kantor														
							Jumlah Laporan Penyediaan Jasa Pelayanan Umum Kantor yang Disediakan	12 Laporan		12 Laporan	12 Laporan	835,370,000.00	Kota Bandar Lampung, Tanjungkarang Timur, Semua Kel/Desa	DANA ALOKASI UMUM (DAU)	Memperkuat reformasi politik, hukum dan birokrasi, serta memperkuat pencegahan dan pemberantasan korupsi, narkoba, judi, dan penyeludupan.	5.Meningkatkan kualitas pelayanan publik dan inovasi daerah dengan memanfaatkan teknologi digital dan Sistem Informasi Daerah	ASN	12 Laporan	799,370,000.00	KECAMATAN TANJUNG KARANG TIMUR
	7	01	01	2.09		Pemeliharaan Barang Milik Daerah Penunjang Urusan Pemerintahan Daerah	Inventaris Kantor yang Terpelihara	98 Persen		98 Persen	98 %	169,739,516.00			Memperkuat reformasi politik, hukum dan birokrasi, serta memperkuat pencegahan dan pemberantasan korupsi, narkoba, judi, dan penyeludupan.	5.Meningkatkan kualitas pelayanan publik dan inovasi daerah dengan memanfaatkan teknologi digital dan Sistem Informasi Daerah	ASN	-	169,739,516.00	
	7	01	01	2.09	0001	Penyediaan Jasa Pemeliharaan, Biaya Pemeliharaan, dan Pajak Kendaraan Perorangan Dinas atau Kendaraan Dinas Jabatan														

No	Kode					Urusan / Bidang Urusan / Program / Outcome / Kegiatan / Sub Kegiatan	Indikator Program / Kegiatan / Sub Kegiatan	Target Akhir Periode Renstra OPD	Realisasi Capaian RENJA OPD Tahun 2024	Prakiraan Capaian Target RENJA OPD Tahun 2025	Capaian Kinerja Dan Kerangka Pendanaan						Kelompok Sasaran	Prakiraan Maju Rencana Tahun 2027		Perangkat Daerah Penanggung Jawab
											Target 2026	Pagu Indikatif (Rp)	Lokasi	Sumber Dana	Prioritas			Target	Pagu Indikatif (Rp)	
															Nasional	Daerah				
1	2					3	4	5	6	7	8	9	10	11	12	13	14	15	16	17
							Jumlah Kendaraan Perorangan Dinas atau Kendaraan Dinas Jabatan yang Dipelihara dan dibayarkan Pajaknya	12 Unit		12 Unit	12 Unit	33,670,000.00	Kota Bandar Lampung, Tanjungkarang Timur, Semua Kel/Desa	DANA ALOKASI UMUM (DAU)	Memperkuat reformasi politik, hukum dan birokrasi, serta memperkuat pencegahan dan pemberantasan korupsi, narkoba, judi, dan penyeludupan.	5.Meningkatkan kualitas pelayanan publik dan inovasi daerah dengan memanfaatkan teknologi digital dan Sistem Informasi Daerah	ASN	12 Unit	33,670,000.00	KECAMATAN TANJUNG KARANG TIMUR
	7	01	01	2.09	0002	Penyediaan Jasa Pemeliharaan, Biaya Pemeliharaan, Pajak dan Perizinan Kendaraan Dinas Operasional atau Lapangan														
							Jumlah Kendaraan Dinas Operasional atau Lapangan yang Dipelihara dan dibayarkan Pajak dan Perizinannya	12 Unit		12 Unit	12 Unit	104,788,860.00	Kota Bandar Lampung, Tanjungkarang Timur, Semua Kel/Desa	DANA ALOKASI UMUM (DAU)	Memperkuat reformasi politik, hukum dan birokrasi, serta memperkuat pencegahan dan pemberantasan korupsi, narkoba, judi, dan penyeludupan.	Tata kelola Pemerintahan yang efektif dan berintegritas 5.Meningkatkan kualitas pelayanan publik dan inovasi daerah dengan memanfaatkan teknologi digital dan Sistem Informasi Daerah	ASN	12 Unit	104,788,860.00	KECAMATAN TANJUNG KARANG TIMUR
	7	01	01	2.09	0005	Pemeliharaan Mebel														
							Jumlah Mebel yang Dipelihara	12 Unit		12 Unit	12 Unit	1,000,000.00	Kota Bandar Lampung, Tanjungkarang Timur, Semua Kel/Desa	DANA ALOKASI UMUM (DAU)	Memperkuat reformasi politik, hukum dan birokrasi, serta memperkuat pencegahan dan pemberantasan korupsi, narkoba, judi, dan penyeludupan.	Tata kelola Pemerintahan yang efektif dan berintegritas 5.Meningkatkan kualitas pelayanan publik dan inovasi daerah dengan memanfaatkan teknologi digital dan Sistem Informasi Daerah	ASN	12 Unit	1,000,000.00	KECAMATAN TANJUNG KARANG TIMUR
	7	01	01	2.09	0006	Pemeliharaan Peralatan dan Mesin Lainnya														
							Jumlah Peralatan dan Mesin Lainnya yang Dipelihara	12 Unit		12 Unit	12 Unit	3,290,000.00	Kota Bandar Lampung, Tanjungkarang Timur, Semua Kel/Desa	DANA ALOKASI UMUM (DAU)	Memperkuat reformasi politik, hukum dan birokrasi, serta memperkuat pencegahan dan pemberantasan korupsi, narkoba, judi, dan penyeludupan.	Tata kelola Pemerintahan yang efektif dan berintegritas 5.Meningkatkan kualitas pelayanan publik dan inovasi daerah dengan memanfaatkan teknologi digital dan Sistem Informasi Daerah	ASN	12 Unit	3,290,000.00	KECAMATAN TANJUNG KARANG TIMUR
	7	01	01	2.09	0009	Pemeliharaan/Rehabilitasi Gedung Kantor dan Bangunan Lainnya														
							Jumlah Gedung Kantor dan Bangunan Lainnya yang Dipelihara/Direhabilitasi	12 Unit		12 Unit	12 Unit	1,000,000.00	Kota Bandar Lampung, Tanjungkarang Timur, Semua Kel/Desa	DANA ALOKASI UMUM (DAU)	Memperkuat reformasi politik, hukum dan birokrasi, serta memperkuat pencegahan dan pemberantasan korupsi, narkoba, judi, dan penyeludupan.	Tata kelola Pemerintahan yang efektif dan berintegritas 5.Meningkatkan kualitas pelayanan publik dan inovasi daerah dengan memanfaatkan teknologi digital dan Sistem Informasi Daerah	ASN	12 Unit	1,000,000.00	KECAMATAN TANJUNG KARANG TIMUR
	7	01	01	2.09	0011	Pemeliharaan/Rehabilitasi Sarana dan Prasarana Pendukung Gedung Kantor atau Bangunan Lainnya														
							Jumlah Sarana dan Prasarana Pendukung Gedung Kantor atau Bangunan Lainnya yang Dipelihara/Direhabilitasi	12 Unit		12 Unit	12 Unit	25,990,656.00	Kota Bandar Lampung, Tanjungkarang Timur, Semua Kel/Desa	DANA ALOKASI UMUM (DAU)	Memperkuat reformasi politik, hukum dan birokrasi, serta memperkuat pencegahan dan pemberantasan korupsi, narkoba, judi, dan penyeludupan.	Tata kelola Pemerintahan yang efektif dan berintegritas 5.Meningkatkan kualitas pelayanan publik dan inovasi daerah dengan memanfaatkan teknologi digital dan Sistem Informasi Daerah	ASN	12 Unit	25,990,656.00	KECAMATAN TANJUNG KARANG TIMUR
175	7	01	02			PROGRAM PENYELENGGARAAN PEMERINTAHAN DAN PELAYANAN PUBLIK	Persentase koordinasi perencanaan dan penyelenggaraan kegiatan pemerintahan dalam peningkatan pelayanan masyarakat serta pelayanan administrasi di tingkat kecamatan dan kelurahan	100%		100 %	100 %	2,642,779,992.83						100 %	2,127,553,240.00	
	7	01	02	2.01		Koordinasi Penyelenggaraan Kegiatan Pemerintahan di Tingkat Kecamatan	Persentase ketepatan waktu penyusunan dokumen perencanaan dan evaluasi kinerja,	100%		100 %	100 %	26,235,910.00			Memperkuat reformasi politik, hukum dan birokrasi, serta memperkuat pencegahan dan pemberantasan korupsi, narkoba, judi, dan penyeludupan.	Tata kelola Pemerintahan yang efektif dan berintegritas 5.Meningkatkan kualitas pelayanan publik dan inovasi daerah dengan memanfaatkan teknologi digital dan Sistem Informasi Daerah	-	100 %	26,235,910.00	
	7	01	02	2.01	0001	Koordinasi/Sinergi Perencanaan dan Pelaksanaan Kegiatan Pemerintahan dengan Perangkat Daerah dan Instansi Vertikal Terkait														
							Jumlah Laporan Koordinasi/Sinergi Perencanaan dan Pelaksanaan Kegiatan Pemerintahan dengan Perangkat Daerah dan Instansi Vertikal Terkait	12 Laporan		12 Laporan	12 Laporan	26,235,910.00	Kota Bandar Lampung, Tanjungkarang Timur, Semua Kel/Desa	DANA ALOKASI UMUM (DAU)	Memperkuat reformasi politik, hukum dan birokrasi, serta memperkuat pencegahan dan pemberantasan korupsi, narkoba, judi, dan penyeludupan.	Tata kelola Pemerintahan yang efektif dan berintegritas 5.Meningkatkan kualitas pelayanan publik dan inovasi daerah dengan memanfaatkan teknologi digital dan Sistem Informasi Daerah	-	12 Laporan	26,235,910.00	KECAMATAN TANJUNG KARANG TIMUR
	7	01	02	2.02		Penyelenggaraan Urusan Pemerintahan yang Tidak Dilaksanakan oleh Unit Kerja Perangkat Daerah yang Ada di Kecamatan	-	100%		100%	-	2,616,544,082.83			Memperkuat reformasi politik, hukum dan birokrasi, serta memperkuat pencegahan dan pemberantasan korupsi, narkoba, judi, dan penyeludupan.	Tata kelola Pemerintahan yang efektif dan berintegritas 5.Meningkatkan kualitas pelayanan publik dan inovasi daerah dengan memanfaatkan teknologi digital dan Sistem Informasi Daerah	masyarakat kota bandar lampung	100%	2,101,317,330.00	
	7	01	02	2.02	0003	Peningkatan Efektifitas Pelaksanaan Pelayanan kepada Masyarakat di Wilayah Kecamatan														
							Jumlah Laporan Peningkatan Efektifitas Pelaksanaan Pelayanan kepada Masyarakat di Wilayah Kecamatan	12 Laporan		12 Laporan	12 Laporan	2,616,544,082.83	Kota Bandar Lampung, Tanjungkarang Timur, Semua Kel/Desa	DANA ALOKASI UMUM (DAU)	Memperkuat reformasi politik, hukum dan birokrasi, serta memperkuat pencegahan dan pemberantasan korupsi, narkoba, judi, dan penyeludupan.	Tata kelola Pemerintahan yang efektif dan berintegritas 5.Meningkatkan kualitas pelayanan publik dan inovasi daerah dengan memanfaatkan teknologi digital dan Sistem Informasi Daerah	masyarakat kota bandar lampung	12 Laporan	2,101,317,330.00	KECAMATAN TANJUNG KARANG TIMUR
176	7	01	03			PROGRAM PEMBERDAYAAN MASYARAKAT DESA DAN KELURAHAN	Persentase peran dan partisipasi lembaga dan organisasi masyarakat dalam pelaksanaan pembangunan di kelurahan dan kecamatan	100%		100%	80 Persen	495,561,808.00						100 %	495,561,806.00	
	7	01	03	2.01		Koordinasi Kegiatan Pemberdayaan Desa	-	100%		100%	-	474,341,558.00			Memperkuat reformasi politik, hukum dan birokrasi, serta memperkuat pencegahan dan pemberantasan korupsi, narkoba, judi, dan penyeludupan.	Tata kelola Pemerintahan yang efektif dan berintegritas 5.Meningkatkan kualitas pelayanan publik dan inovasi daerah dengan memanfaatkan teknologi digital dan Sistem Informasi Daerah	masyarakat kota bandar lampung	100%	474,341,556.00	
	7	01	03	2.01	0003	Peningkatan Efektifitas Kegiatan Pemberdayaan Masyarakat di Wilayah Kecamatan														
							Jumlah Laporan Peningkatan Efektivitas Kegiatan Pemberdayaan Masyarakat di Wilayah Kecamatan	12 Laporan		12 Laporan	12 Laporan	474,341,558.00	Kota Bandar Lampung, Tanjungkarang Timur, Semua Kel/Desa	DANA ALOKASI UMUM (DAU)	Memperkuat reformasi politik, hukum dan birokrasi, serta memperkuat pencegahan dan pemberantasan korupsi, narkoba, judi, dan penyeludupan.	Tata kelola Pemerintahan yang efektif dan berintegritas 5.Meningkatkan kualitas pelayanan publik dan inovasi daerah dengan memanfaatkan teknologi digital dan Sistem Informasi Daerah	masyarakat kota bandar lampung	12 Laporan	474,341,556.00	KECAMATAN TANJUNG KARANG TIMUR
	7	01	03	2.06		Pemberdayaan dan Kesejahteraan Keluarga Tingkat Kecamatan dan Kelurahan	Persentase Pemberdayaan dan Kesejahteraan	1		1	100 PERSEN	21,220,250.00			Memperkuat reformasi politik, hukum dan birokrasi, serta memperkuat pencegahan dan pemberantasan korupsi, narkoba, judi, dan penyeludupan.	Tata kelola Pemerintahan yang efektif dan berintegritas 5.Meningkatkan kualitas pelayanan publik dan inovasi daerah dengan memanfaatkan teknologi digital dan Sistem Informasi Daerah	masyarakat kota bandar lampung	100 PERSEN	21,220,250.00	

No	Kode					Urusan / Bidang Urusan / Program / Outcome / Kegiatan / Sub Kegiatan	Indikator Program / Kegiatan / Sub Kegiatan	Target Akhir Periode Renstra OPD	Realisasi Capaian RENJA OPD Tahun 2024	Prakiraan Capaian Target RENJA OPD Tahun 2025	Capaian Kinerja Dan Kerangka Pendanaan						Kelompok Sasaran	Prakiraan Maju Rencana Tahun 2027		Perangkat Daerah Penanggung Jawab
											Target 2026	Pagu Indikatif (Rp)	Lokasi	Sumber Dana	Prioritas			Target	Pagu Indikatif (Rp)	
															Nasional	Daerah				
1	2					3	4	5	6	7	8	9	10	11	12	13	14	15	16	17
	7	01	03	2.06	0001	Pembentukan dan Penumbuhan Karakter Keluarga Melalui Peningkatan Kesadaran Masyarakat akan Pentingnya Penghayatan dan Pengamalan Pancasila dalam Semua Aspek Kehidupan Bermasyarakat, Berbangsa, dan Bernegara														
							Jumlah Keluarga yang Mengikuti Pembentukan dan Penumbuhan Karakter Keluarga Melalui Peningkatan Kesadaran Masyarakat akan Pentingnya Penghayatan dan Pengamalan Pancasila dalam Semua Aspek Kehidupan Bermasyarakat, Berbangsa, dan Bernegara	1750 Keluarga		1750 Keluarga	1750 Keluarga	2,122,025.00	Kota Bandar Lampung, Tanjungkarang Timur, Semua Kel/Desa	DANA ALOKASI UMUM (DAU)	Memperkuat reformasi politik, hukum dan birokrasi, serta memperkuat pencegahan dan pemberantasan korupsi, narkoba, judi, dan penyeludupan.	Tata kelola Pemerintahan yang efektif dan berintegritas 5.Meningkatkan kualitas pelayanan publik dan inovasi daerah dengan memanfaatkan teknologi digital dan Sistem Informasi Daerah	masyarakat kota bandar lampung	1750 Keluarga	2,122,025.00	KECAMATAN TANJUNG KARANG TIMUR
	7	01	03	2.06	0002	Peningkatan Kesadaran Keluarga dalam Membangun Kerja Sama antar-Keluarga, Warga, dan Kelompok Masyarakat														
							Jumlah Keluarga yang Mengikuti Peningkatan Kesadaran Keluarga dalam Membangun Kerja Sama antar-Keluarga, Warga, dan Kelompok Masyarakat	1750 Keluarga		1750 Keluarga	1750 Keluarga	2,122,025.00	Kota Bandar Lampung, Tanjungkarang Timur, Semua Kel/Desa	-	Memperkuat reformasi politik, hukum dan birokrasi, serta memperkuat pencegahan dan pemberantasan korupsi, narkoba, judi, dan penyeludupan.	Tata kelola Pemerintahan yang efektif dan berintegritas 5.Meningkatkan kualitas pelayanan publik dan inovasi daerah dengan memanfaatkan teknologi digital dan Sistem Informasi Daerah	masyarakat kota bandar lampung	1750 Keluarga	2,122,025.00	KECAMATAN TANJUNG KARANG TIMUR
	7	01	03	2.06	0003	Peningkatan Ketahanan Pangan Keluarga														
							Jumlah Keluarga yang Mengikuti Peningkatan Ketahanan Pangan Keluarga	1750 Keluarga		1750 Keluarga	1750 Keluarga	2,122,025.00	Kota Bandar Lampung, Tanjungkarang Timur, Semua Kel/Desa	DANA ALOKASI UMUM (DAU)	Memperkuat reformasi politik, hukum dan birokrasi, serta memperkuat pencegahan dan pemberantasan korupsi, narkoba, judi, dan penyeludupan.	Tata kelola Pemerintahan yang efektif dan berintegritas 5.Meningkatkan kualitas pelayanan publik dan inovasi daerah dengan memanfaatkan teknologi digital dan Sistem Informasi Daerah	masyarakat kota bandar lampung	1750 Keluarga	2,122,025.00	KECAMATAN TANJUNG KARANG TIMUR
	7	01	03	2.06	0004	Pemberdayaan Masyarakat dalam Peningkatan Penggunaan dan Pemanfaatan Sandang Produksi Dalam Negeri														
							Jumlah Keluarga yang Mengikuti Pemberdayaan Masyarakat dalam Peningkatan Penggunaan dan Pemanfaatan Sandang Produksi Dalam Negeri	1750 Keluarga		1750 Keluarga	1750 Keluarga	2,122,025.00	Kota Bandar Lampung, Tanjungkarang Timur, Semua Kel/Desa	DANA ALOKASI UMUM (DAU)	Memperkuat reformasi politik, hukum dan birokrasi, serta memperkuat pencegahan dan pemberantasan korupsi, narkoba, judi, dan penyeludupan.	Tata kelola Pemerintahan yang efektif dan berintegritas 5.Meningkatkan kualitas pelayanan publik dan inovasi daerah dengan memanfaatkan teknologi digital dan Sistem Informasi Daerah	masyarakat kota bandar lampung	1750 Keluarga	2,122,025.00	KECAMATAN TANJUNG KARANG TIMUR
	7	01	03	2.06	0005	Peningkatan Kesadaran Keluarga dalam Mewujudkan Rumah Sehat dan Layak Huni serta Kesadaran Hukum tentang Kepemilikan Rumah														
							Jumlah Keluarga yang Mengikuti Peningkatan Kesadaran Keluarga dalam Mewujudkan Rumah Sehat dan Layak Huni serta Kesadaran Hukum tentang Kepemilikan Rumah	1750 Keluarga		1750 Keluarga	1750 Keluarga	2,122,025.00	Kota Bandar Lampung, Tanjungkarang Timur, Semua Kel/Desa	DANA ALOKASI UMUM (DAU)	Memperkuat reformasi politik, hukum dan birokrasi, serta memperkuat pencegahan dan pemberantasan korupsi, narkoba, judi, dan penyeludupan.	Tata kelola Pemerintahan yang efektif dan berintegritas 5.Meningkatkan kualitas pelayanan publik dan inovasi daerah dengan memanfaatkan teknologi digital dan Sistem Informasi Daerah	masyarakat kota bandar lampung	1750 Keluarga	2,122,025.00	KECAMATAN TANJUNG KARANG TIMUR
	7	01	03	2.06	0006	Peningkatan Kesadaran Keluarga dalam Peningkatan Pendidikan dan Keterampilan untuk Mewujudkan Sumber Daya Manusia yang Berkualitas dan Berdaya Saing														
							Jumlah Keluarga yang Mengikuti Peningkatan Kesadaran Keluarga dalam Peningkatan Pendidikan dan Keterampilan untuk Mewujudkan Sumber Daya Manusia yang Berkualitas dan Berdaya Saing	1750 Keluarga		1750 Keluarga	1750 Keluarga	2,122,025.00	Kota Bandar Lampung, Tanjungkarang Timur, Semua Kel/Desa	DANA ALOKASI UMUM (DAU)	Memperkuat reformasi politik, hukum dan birokrasi, serta memperkuat pencegahan dan pemberantasan korupsi, narkoba, judi, dan penyeludupan.	Tata kelola Pemerintahan yang efektif dan berintegritas 5.Meningkatkan kualitas pelayanan publik dan inovasi daerah dengan memanfaatkan teknologi digital dan Sistem Informasi Daerah	masyarakat kota bandar lampung	1750 Keluarga	2,122,025.00	KECAMATAN TANJUNG KARANG TIMUR
	7	01	03	2.06	0007	Penumbuhan Kesadaran Keluarga dalam Peningkatan Derajat Kesehatan Keluarga dan Lingkungan dengan Menerapkan Perilaku Hidup Bersih dan Sehat														
							Jumlah Keluarga yang Mengikuti Penumbuhan Kesadaran Keluarga dalam Peningkatan Derajat Kesehatan Keluarga dan Lingkungan Dengan Menerapkan Perilaku Hidup Bersih dan Sehat	1750 Keluarga		1750 Keluarga	1750 Keluarga	2,122,025.00	Kota Bandar Lampung, Tanjungkarang Timur, Semua Kel/Desa	DANA ALOKASI UMUM (DAU)	Memperkuat reformasi politik, hukum dan birokrasi, serta memperkuat pencegahan dan pemberantasan korupsi, narkoba, judi, dan penyeludupan.	Tata kelola Pemerintahan yang efektif dan berintegritas 5.Meningkatkan kualitas pelayanan publik dan inovasi daerah dengan memanfaatkan teknologi digital dan Sistem Informasi Daerah	masyarakat kota bandar lampung	1750 Keluarga	2,122,025.00	KECAMATAN TANJUNG KARANG TIMUR
	7	01	03	2.06	0008	Penumbuhan Kesadaran Keluarga dalam Peningkatan Taraf Hidup Keluarga Melalui Kehidupan Berkoperasi dan Pengembangan Ekonomi Lainnya														
							Jumlah Keluarga yang Mengikuti Penumbuhan Kesadaran Keluarga dalam Peningkatan Taraf Hidup Keluarga melalui Kehidupan Berkoperasi dan Pengembangan Ekonomi Lainnya	1750 Keluarga		1750 Keluarga	1750 Keluarga	2,122,025.00	Kota Bandar Lampung, Tanjungkarang Timur, Semua Kel/Desa	DANA ALOKASI UMUM (DAU)	Memperkuat reformasi politik, hukum dan birokrasi, serta memperkuat pencegahan dan pemberantasan korupsi, narkoba, judi, dan penyeludupan.	Tata kelola Pemerintahan yang efektif dan berintegritas 5.Meningkatkan kualitas pelayanan publik dan inovasi daerah dengan memanfaatkan teknologi digital dan Sistem Informasi Daerah	masyarakat kota bandar lampung	1750 Keluarga	2,122,025.00	KECAMATAN TANJUNG KARANG TIMUR
	7	01	03	2.06	0009	Penumbuhan Kesadaran Keluarga dalam Peningkatan Kualitas Kelestarian Lingkungan Hidup														
							Jumlah Keluarga yang Mengikuti Penumbuhan Kesadaran Keluarga dalam Peningkatan Kualitas Kelestarian Lingkungan Hidup	1750 Keluarga		1750 Keluarga	1750 Keluarga	2,122,025.00	Kota Bandar Lampung, Tanjungkarang Timur, Semua Kel/Desa	DANA ALOKASI UMUM (DAU)	Memperkuat reformasi politik, hukum dan birokrasi, serta memperkuat pencegahan dan pemberantasan korupsi, narkoba, judi, dan penyeludupan.	Tata kelola Pemerintahan yang efektif dan berintegritas 5.Meningkatkan kualitas pelayanan publik dan inovasi daerah dengan memanfaatkan teknologi digital dan Sistem Informasi Daerah	masyarakat kota bandar lampung	1750 Keluarga	2,122,025.00	KECAMATAN TANJUNG KARANG TIMUR
	7	01	03	2.06	0012	Penumbuhan dan Peningkatan Kesadaran Keluarga dalam Keterlibatan Perencanaan Kehidupan Menuju Keluarga Berkualitas														
							Jumlah Keluarga yang Mengikuti Penumbuhan dan Peningkatan Kesadaran Keluarga dalam Keterlibatan Perencanaan Kehidupan Menuju Keluarga Berkualitas	1750 Keluarga		1750 Keluarga	1750 Keluarga	2,122,025.00	Kota Bandar Lampung, Tanjungkarang Timur, Semua Kel/Desa	DANA ALOKASI UMUM (DAU)	Memperkuat reformasi politik, hukum dan birokrasi, serta memperkuat pencegahan dan pemberantasan korupsi, narkoba, judi, dan penyeludupan.	Tata kelola Pemerintahan yang efektif dan berintegritas 5.Meningkatkan kualitas pelayanan publik dan inovasi daerah dengan memanfaatkan teknologi digital dan Sistem Informasi Daerah	masyarakat kota bandar lampung	1750 Keluarga	2,122,025.00	KECAMATAN TANJUNG KARANG TIMUR

No	Kode					Urusan / Bidang Urusan / Program / Outcome / Kegiatan / Sub Kegiatan	Indikator Program / Kegiatan / Sub Kegiatan	Target Akhir Periode Renstra OPD	Realisasi Capaian RENJA OPD Tahun 2024	Prakiraan Capaian Target RENJA OPD Tahun 2025	Capaian Kinerja Dan Kerangka Pendanaan						Kelompok Sasaran	Prakiraan Maju Rencana Tahun 2027		Perangkat Daerah Penanggung Jawab
											Target 2026	Pagu Indikatif (Rp)	Lokasi	Sumber Dana	Prioritas			Target	Pagu Indikatif (Rp)	
															Nasional	Daerah				
1	2					3	4	5	6	7	8	9	10	11	12	13	14	15	16	17
177	7	01	04			PROGRAM KOORDINASI KETENTRAMAN DAN KETERTIBAN UMUM	Persentase linmas (perlindungan masyrakat) dan masyarakat dalam menjaga keamanan,ketertiban,dan pencegahan tindak krimimal	100 %	100 %	100 %	100 %	1,785,194,391.00						100 %	1,885,194,391.00	
	7	01	04	2. 01		Koordinasi Upaya Penyelenggaraan Ketenteraman dan Ketertiban Umum	Persentase koordinasi upaya penyelenggaraan keamanan dan ketertiban di wilayah kecamatan	100 %	100 %	100 %	100 Persen	1,785,194,391.00			Memperkuat reformasi politik, hukum dan birokrasi, serta memperkuat pencegahan dan pemberantasan korupsi, narkoba, judi, dan penyeludupan.	Tata kelola Pemerintahan yang efektif dan berintegritas 5.Meningkatkan kualitas pelayanan publik dan inovasi daerah dengan memanfaatkan teknologi digital dan Sistem Informasi Daerah	masyarakat kota bandar lampung	100 %	1,885,194,391.00	
	7	01	04	2. 01	0001	Sinergitas dengan Kepolisian Negara Republik Indonesia, Tentara Nasional Indonesia dan Instansi Vertikal di Wilayah Kecamatan														
							Jumlah Laporan Hasil Sinergitas dengan Kepolisian Negara Republik Indonesia, Tentara Nasional Indonesia dan Instansi Vertikal di Wilayah Kecamatan				12 Laporan	1,753,939,036.00	Kota Bandar Lampung, Tanjungkarang Timur, Semua Kel/Desa	DANA ALOKASI UMUM (DAU)	Memperkuat reformasi politik, hukum dan birokrasi, serta memperkuat pencegahan dan pemberantasan korupsi, narkoba, judi, dan penyeludupan.	Tata kelola Pemerintahan yang efektif dan berintegritas 5.Meningkatkan kualitas pelayanan publik dan inovasi daerah dengan memanfaatkan teknologi digital dan Sistem Informasi Daerah	masyarakat kota bandar lampung	12 Laporan	1,861,439,036.00	KECAMATAN TANJUNG KARANG TIMUR
	7	01	04	2. 01	0002	Harmonisasi Hubungan dengan Tokoh Agama dan Tokoh Masyarakat														
							Jumlah Laporan Pelaksanaan Harmonisasi Hubungan dengan Tokoh Agama dan Tokoh Masyarakat	12 Laporan			12 Laporan	31,255,355.00	Kota Bandar Lampung, Semua Kecamatan, Semua Kel/Desa Kota Bandar Lampung, Tanjungkarang Timur, Semua Kel/Desa	DANA ALOKASI UMUM (DAU)	Memperkuat reformasi politik, hukum dan birokrasi, serta memperkuat pencegahan dan pemberantasan korupsi, narkoba, judi, dan penyeludupan.	Tata kelola Pemerintahan yang efektif dan berintegritas 5.Meningkatkan kualitas pelayanan publik dan inovasi daerah dengan memanfaatkan teknologi digital dan Sistem Informasi Daerah	masyarakat kota bandar lampung	12 Laporan	23,755,355.00	KECAMATAN TANJUNG KARANG TIMUR
178	7	01	05			PROGRAM PENYELENGGARAAN URUSAN PEMERINTAHAN UMUM	Persentase penyelenggaraan urusan pemerintah daerah serta pelayanan pembangunan dan pemerintahan di kecamatan	100 %			100 %	2,295,348.00						100 %	2,295,348.00	
	7	01	05	2. 01		Penyelenggaraan Urusan Pemerintahan Umum Sesuai Penugasan Kepala Daerah	Persentase penyelenggaraan pemerintahan ditingkat kecamatan	100 %			100 %	2,295,348.00			Memperkuat reformasi politik, hukum dan birokrasi, serta memperkuat pencegahan dan pemberantasan korupsi, narkoba, judi, dan penyeludupan.	Tata kelola Pemerintahan yang efektif dan berintegritas 5.Meningkatkan kualitas pelayanan publik dan inovasi daerah dengan memanfaatkan teknologi digital dan Sistem Informasi Daerah	ASN	100 %	2,295,348.00	
	7	01	05	2. 01	0002	Fasilitasi, Koordinasi dan Pembinaan (Bimtek, Sosialisasi, Konsultasi) Wawasan Kebangsaan dan Ketahanan Nasional														
							Jumlah Orang yang Mengikuti Fasilitasi, Koordinasi dan Pembinaan (Bimtek, Sosialisasi, Konsultasi) Wawasan Kebangsaan dan Ketahanan Nasional	100 Orang			100 Orang	1,110,548.00	Kota Bandar Lampung, Tanjungkarang Timur, Semua Kel/Desa	DANA ALOKASI UMUM (DAU)	Memperkuat reformasi politik, hukum dan birokrasi, serta memperkuat pencegahan dan pemberantasan korupsi, narkoba, judi, dan penyeludupan.	Tata kelola Pemerintahan yang efektif dan berintegritas 5.Meningkatkan kualitas pelayanan publik dan inovasi daerah dengan memanfaatkan teknologi digital dan Sistem Informasi Daerah	ASN	100 Orang	1,110,548.00	KECAMATAN TANJUNG KARANG TIMUR
	7	01	05	2. 01	0008	Pelaksanaan Tugas Forum Koordinasi Pimpinan di Kecamatan														
							Jumlah Dokumen Tugas Forum Koordinasi Pimpinan di Kecamatan	12 Dokumen			12 Dokumen	1,184,800.00	Kota Bandar Lampung, Tanjungkarang Timur, Semua Kel/Desa	DANA ALOKASI UMUM (DAU)	Memperkuat reformasi politik, hukum dan birokrasi, serta memperkuat pencegahan dan pemberantasan korupsi, narkoba, judi, dan penyeludupan.	Tata kelola Pemerintahan yang efektif dan berintegritas 5.Meningkatkan kualitas pelayanan publik dan inovasi daerah dengan memanfaatkan teknologi digital dan Sistem Informasi Daerah	ASN	12 Dokumen	1,184,800.00	KECAMATAN TANJUNG KARANG TIMUR
179	7	01	06			PROGRAM PEMBINAAN DAN PENGAWASAN PEMERINTAHAN DESA	Persentase fasilitasi, rekomendasi, koordinasi dalam penyelenggaraan pemerintahan desa	100 %		90%	95%	2,295,348.00						100 %	2,295,348.00	
	7	01	06	2. 01		Fasilitasi, Rekomendasi dan Koordinasi Pembinaan dan Pengawasan Pemerintahan Desa	Persentase pembinaan dan pengawasan di tingkat kelurahan	100 %		90%	100 %	2,295,348.00			Memperkuat reformasi politik, hukum dan birokrasi, serta memperkuat pencegahan dan pemberantasan korupsi, narkoba, judi, dan penyeludupan.	Tata kelola Pemerintahan yang efektif dan berintegritas 5.Meningkatkan kualitas pelayanan publik dan inovasi daerah dengan memanfaatkan teknologi digital dan Sistem Informasi Daerah	ASN	100 %	2,295,348.00	
	7	01	06	2. 01	0002	Fasilitasi Administrasi Tata Pemerintahan Desa														
							Jumlah Dokumen yang Difasilitasi dalam rangka Administrasi Tata Pemerintahan Desa	12 Dokumen			12 Dokumen	1,110,548.00	Kota Bandar Lampung, Tanjungkarang Timur, Semua Kel/Desa	DANA ALOKASI UMUM (DAU)	Memperkuat reformasi politik, hukum dan birokrasi, serta memperkuat pencegahan dan pemberantasan korupsi, narkoba, judi, dan penyeludupan.	Tata kelola Pemerintahan yang efektif dan berintegritas 5.Meningkatkan kualitas pelayanan publik dan inovasi daerah dengan memanfaatkan teknologi digital dan Sistem Informasi Daerah	ASN	12 Dokumen	1,110,548.00	KECAMATAN TANJUNG KARANG TIMUR
	7	01	06	2. 01	0009	Fasilitasi Sinkronisasi Perencanaan Pembangunan Daerah dengan Pembangunan Desa														
							Jumlah Dokumen Sinkronisasi Perencanaan Pembangunan Daerah dengan Pembangunan Desa	12 Dokumen			12 Dokumen	1,184,800.00	Kota Bandar Lampung, Tanjungkarang Timur, Semua Kel/Desa	DANA ALOKASI UMUM (DAU)	Memperkuat reformasi politik, hukum dan birokrasi, serta memperkuat pencegahan dan pemberantasan korupsi, narkoba, judi, dan penyeludupan.	Tata kelola Pemerintahan yang efektif dan berintegritas 5.Meningkatkan kualitas pelayanan publik dan inovasi daerah dengan memanfaatkan teknologi digital dan Sistem Informasi Daerah	ASN	12 Dokumen	1,184,800.00	KECAMATAN TANJUNG KARANG TIMUR
						KECAMATAN TELUK BETUNG UTARA						12,826,228,464.45							14,955,758,469.78	
	7					UNSUR KEWILAYAHAN						12,826,228,464.45							14,955,758,469.78	
	7	01				KECAMATAN						12,826,228,464.45							14,955,758,469.78	
180	7	01	01			PROGRAM PENUNJANG URUSAN PEMERINTAHAN DAERAH KABUPATEN/KOTA	Cakupan Pemenuhan Kebutuhan Penunjang Urusan bidang kecamatan	98 %	98 %	98 %	98 %	6,374,615,712.65						98 %	8,193,982,937.96	
	7	01	01	2. 01		Perencanaan, Penganggaran, dan Evaluasi Kinerja Perangkat Daerah	Persentase ketepatan waktu penyusunan dokumen perencanaan dan evaluasi kinerja, Persentase pemenuhan dokumen Perencanaan,penganggaran dan evaluasi kinerja perangkat daerah yang berkualitas	98 %	98 %	98 %	98 %	4,368,140.52			Memperkuat reformasi politik, hukum dan birokrasi, serta memperkuat pencegahan dan pemberantasan korupsi, narkoba, judi, dan penyeludupan.	Tata kelola Pemerintahan yang efektif dan berintegritas 5.Meningkatkan kualitas pelayanan publik dan inovasi daerah dengan memanfaatkan teknologi digital dan Sistem Informasi Daerah	ASN KEC TELUKBETUNG UTARA	98 %	156,261,425.36	
	7	01	01	2. 01	0001	Penyusunan Dokumen Perencanaan Perangkat Daerah														
							Jumlah Dokumen Perencanaan Perangkat Daerah	6 Dokumen	1 Dokumen	1 Dokumen	1 Dokumen	1,456,046.84	Kota Bandar Lampung, Telukbetung Utara, Semua Kel/Desa	PENDAPATAN ASLI DAERAH (PAD)	Memperkuat reformasi politik, hukum dan birokrasi, serta memperkuat pencegahan dan pemberantasan korupsi, narkoba, judi, dan penyeludupan.	Tata kelola Pemerintahan yang efektif dan berintegritas 5.Meningkatkan kualitas pelayanan publik dan inovasi daerah dengan memanfaatkan teknologi digital dan Sistem Informasi Daerah	ASN KEC TELUKBETUNG UTARA	1 Dokumen	1,532,726.52	KECAMATAN TELUK BETUNG UTARA
	7	01	01	2. 01	0006	Koordinasi dan Penyusunan Laporan Capaian Kinerja dan Ikhtisar Realisasi Kinerja SKPD														

No	Kode					Urusan / Bidang Urusan / Program / Outcome / Kegiatan / Sub Kegiatan	Indikator Program / Kegiatan / Sub Kegiatan	Target Akhir Periode Renstra OPD	Realisasi Capaian RENJA OPD Tahun 2024	Prakiraan Capaian Target RENJA OPD Tahun 2025	Capaian Kinerja Dan Kerangka Pendanaan						Kelompok Sasaran	Prakiraan Maju Rencana Tahun 2027		Perangkat Daerah Penanggung Jawab
											Target 2026	Pagu Indikatif (Rp)	Lokasi	Sumber Dana	Prioritas			Target	Pagu Indikatif (Rp)	
															Nasional	Daerah				
1	2					3	4	5	6	7	8	9	10	11	12	13	14	15	16	17
							Jumlah Laporan Capaian Kinerja dan Ikhtisar Realisasi Kinerja SKPD dan Laporan Hasil Koordinasi Penyusunan Laporan Capaian Kinerja dan Ikhtisar Realisasi Kinerja SKPD	6 Laporan	1 Laporan	1 Laporan	1 Laporan	1,456,046.84	Kota Bandar Lampung, Telukbetung Utara, Semua Kel/Desa	PENDAPATAN ASLI DAERAH (PAD)	Memperkuat reformasi politik, hukum dan birokrasi, serta memperkuat pencegahan dan pemberantasan korupsi, narkoba, judi, dan penyeludupan.	Tata kelola Pemerintahan yang efektif dan berintegritas 5.Meningkatkan kualitas pelayanan publik dan inovasi daerah dengan memanfaatkan teknologi digital dan Sistem Informasi Daerah	ASN KEC TELUKBETUNG UTARA	1 Laporan	153,272,652.00	KECAMATAN TELUK BETUNG UTARA
	7	01	01	2.01	0007	Evaluasi Kinerja Perangkat Daerah														
							Jumlah Laporan Evaluasi Kinerja Perangkat Daerah	6 Laporan	1 Laporan	1 Laporan	1 Laporan	1,456,046.84	Kota Bandar Lampung, Telukbetung Utara, Semua Kel/Desa	PENDAPATAN ASLI DAERAH (PAD)	Memperkuat reformasi politik, hukum dan birokrasi, serta memperkuat pencegahan dan pemberantasan korupsi, narkoba, judi, dan penyeludupan.	Tata kelola Pemerintahan yang efektif dan berintegritas 5.Meningkatkan kualitas pelayanan publik dan inovasi daerah dengan memanfaatkan teknologi digital dan Sistem Informasi Daerah	ASN KEC TELUKBETUNG UTARA	1 Laporan	1,456,046.84	KECAMATAN TELUK BETUNG UTARA
	7	01	01	2.02		Administrasi Keuangan Perangkat Daerah	Jumlah Orang yang Menerima Gaji dan Tunjangan ASN	6 Dokumen	1 Dokumen	1 Dokumen	1 Dokumen	5,158,037,571.45			Memperkuat reformasi politik, hukum dan birokrasi, serta memperkuat pencegahan dan pemberantasan korupsi, narkoba, judi, dan penyeludupan.	Tata kelola Pemerintahan yang efektif dan berintegritas 5.Meningkatkan kualitas pelayanan publik dan inovasi daerah dengan memanfaatkan teknologi digital dan Sistem Informasi Daerah	ASN KEC TELUKBETUNG UTARA	1 Dokumen	5,449,131,953.58	
	7	01	01	2.02	0001	Penyediaan Gaji dan Tunjangan ASN														
							Jumlah Orang yang Menerima Gaji dan Tunjangan ASN	30 Orang/bulan	30 Orang/bulan	30 Orang/bulan	30 Orang/bulan	5,035,452,000.00	Kota Bandar Lampung, Telukbetung Utara, Semua Kel/Desa	DANA ALOKASI UMUM (DAU)	Memperkuat reformasi politik, hukum dan birokrasi, serta memperkuat pencegahan dan pemberantasan korupsi, narkoba, judi, dan penyeludupan.	Tata kelola Pemerintahan yang efektif dan berintegritas 5.Meningkatkan kualitas pelayanan publik dan inovasi daerah dengan memanfaatkan teknologi digital dan Sistem Informasi Daerah	ASN KEC TELUKBETUNG UTARA	30 Orang/bulan	5,320,090,667.67	KECAMATAN TELUK BETUNG UTARA
	7	01	01	2.02	0003	Pelaksanaan Penatausahaan dan Pengujian/Verifikasi Keuangan SKPD														
							Jumlah Dokumen Penatausahaan dan Pengujian/Verifikasi Keuangan SKPD	6 Dokumen	1 Dokumen	1 Dokumen	1 Dokumen	122,585,571.45	Kota Bandar Lampung, Telukbetung Utara, Semua Kel/Desa	PENDAPATAN ASLI DAERAH (PAD)	Memperkuat reformasi politik, hukum dan birokrasi, serta memperkuat pencegahan dan pemberantasan korupsi, narkoba, judi, dan penyeludupan.	Tata kelola Pemerintahan yang efektif dan berintegritas 5.Meningkatkan kualitas pelayanan publik dan inovasi daerah dengan memanfaatkan teknologi digital dan Sistem Informasi Daerah	ASN KEC TELUKBETUNG UTARA	1 Dokumen	129,041,285.91	KECAMATAN TELUK BETUNG UTARA
	7	01	01	2.06		Administrasi Umum Perangkat Daerah	Pemenuhan kebutuhan inventaris kantor	98 %	98 %	98 %	98 %	53,675,699.87			Memperkuat reformasi politik, hukum dan birokrasi, serta memperkuat pencegahan dan pemberantasan korupsi, narkoba, judi, dan penyeludupan.	Tata kelola Pemerintahan yang efektif dan berintegritas 5.Meningkatkan kualitas pelayanan publik dan inovasi daerah dengan memanfaatkan teknologi digital dan Sistem Informasi Daerah	ASN KEC TELUKBETUNG UTARA	98 %	1,453,618,511.34	
	7	01	01	2.06	0001	Penyediaan Komponen Instalasi Listrik/Penerangan Bangunan Kantor														
							Jumlah Paket Komponen Instalasi Listrik/Penerangan Bangunan Kantor yang Disediakan	1 Paket	1 Paket	1 Paket	1 Paket	3,533,686.23	Kota Bandar Lampung, Telukbetung Utara, Semua Kel/Desa	PENDAPATAN ASLI DAERAH (PAD)	Memperkuat reformasi politik, hukum dan birokrasi, serta memperkuat pencegahan dan pemberantasan korupsi, narkoba, judi, dan penyeludupan.	Tata kelola Pemerintahan yang efektif dan berintegritas 5.Meningkatkan kualitas pelayanan publik dan inovasi daerah dengan memanfaatkan teknologi digital dan Sistem Informasi Daerah	ASN KEC TELUKBETUNG UTARA	1 Paket	3,719,780.48	KECAMATAN TELUK BETUNG UTARA
	7	01	01	2.06	0002	Penyediaan Peralatan dan Perlengkapan Kantor														
							Jumlah Paket Peralatan dan Perlengkapan Kantor yang Disediakan	1 Paket	1 Paket	1 Paket	1 Paket	13,406,270.38	Kota Bandar Lampung, Telukbetung Utara, Semua Kel/Desa	PENDAPATAN ASLI DAERAH (PAD)	Memperkuat reformasi politik, hukum dan birokrasi, serta memperkuat pencegahan dan pemberantasan korupsi, narkoba, judi, dan penyeludupan.	Tata kelola Pemerintahan yang efektif dan berintegritas 5.Meningkatkan kualitas pelayanan publik dan inovasi daerah dengan memanfaatkan teknologi digital dan Sistem Informasi Daerah	ASN KEC TELUKBETUNG UTARA	1 Paket	1,411,228,376.00	KECAMATAN TELUK BETUNG UTARA
	7	01	01	2.06	0003	Penyediaan Peralatan Rumah Tangga														
							Jumlah Paket Peralatan Rumah Tangga yang Disediakan	1 Paket	1 Paket	1 Paket	1 Paket	10,573,243.08	Kota Bandar Lampung, Telukbetung Utara, Semua Kel/Desa	PENDAPATAN ASLI DAERAH (PAD)	Memperkuat reformasi politik, hukum dan birokrasi, serta memperkuat pencegahan dan pemberantasan korupsi, narkoba, judi, dan penyeludupan.	Tata kelola Pemerintahan yang efektif dan berintegritas 5.Meningkatkan kualitas pelayanan publik dan inovasi daerah dengan memanfaatkan teknologi digital dan Sistem Informasi Daerah	ASN KEC TELUKBETUNG UTARA	1 Paket	11,130,060.96	KECAMATAN TELUK BETUNG UTARA
	7	01	01	2.06	0004	Penyediaan Bahan Logistik Kantor														
							Jumlah Paket Bahan Logistik Kantor yang Disediakan	1 Paket	1 Paket	1 Paket	1 Paket	21,629,567.08	Kota Bandar Lampung, Telukbetung Utara, Semua Kel/Desa	PENDAPATAN ASLI DAERAH (PAD)	Memperkuat reformasi politik, hukum dan birokrasi, serta memperkuat pencegahan dan pemberantasan korupsi, narkoba, judi, dan penyeludupan.	Tata kelola Pemerintahan yang efektif dan berintegritas 5.Meningkatkan kualitas pelayanan publik dan inovasi daerah dengan memanfaatkan teknologi digital dan Sistem Informasi Daerah	ASN KEC TELUKBETUNG UTARA	1 Paket	22,768,643.30	KECAMATAN TELUK BETUNG UTARA
	7	01	01	2.06	0005	Penyediaan Barang Cetakan dan Penggandaan														
							Jumlah Paket Barang Cetakan dan Penggandaan yang Disediakan	1 Paket	1 Paket	1 Paket	1 Paket	3,850,322.50	Kota Bandar Lampung, Telukbetung Utara, Semua Kel/Desa	PENDAPATAN ASLI DAERAH (PAD)	Memperkuat reformasi politik, hukum dan birokrasi, serta memperkuat pencegahan dan pemberantasan korupsi, narkoba, judi, dan penyeludupan.	Tata kelola Pemerintahan yang efektif dan berintegritas 5.Meningkatkan kualitas pelayanan publik dan inovasi daerah dengan memanfaatkan teknologi digital dan Sistem Informasi Daerah	ASN KEC TELUKBETUNG UTARA	1 Paket	4,053,091.73	KECAMATAN TELUK BETUNG UTARA
	7	01	01	2.06	0009	Penyelenggaraan Rapat Koordinasi dan Konsultasi SKPD														
							Jumlah Laporan Penyelenggaraan Rapat Koordinasi dan Konsultasi SKPD	6 Laporan	1 Laporan	1 Laporan	1 Laporan	682,610.60	Kota Bandar Lampung, Telukbetung Utara, Semua Kel/Desa	PENDAPATAN ASLI DAERAH (PAD)	Memperkuat reformasi politik, hukum dan birokrasi, serta memperkuat pencegahan dan pemberantasan korupsi, narkoba, judi, dan penyeludupan.	Tata kelola Pemerintahan yang efektif dan berintegritas 5.Meningkatkan kualitas pelayanan publik dan inovasi daerah dengan memanfaatkan teknologi digital dan Sistem Informasi Daerah	ASN KEC TELUKBETUNG UTARA	1 Laporan	718,558.87	KECAMATAN TELUK BETUNG UTARA
	7	01	01	2.07		Pengadaan Barang Milik Daerah Penunjang Urusan Pemerintah Daerah	Pemenuhan kebutuhan inventaris kantor	98 %	98 %	98 %	98 %	160,741,200.67			-	Tata kelola Pemerintahan yang efektif dan berintegritas 5.Meningkatkan kualitas pelayanan publik dan inovasi daerah dengan memanfaatkan teknologi digital dan Sistem Informasi Daerah	ASN KEC TELUKBETUNG UTARA	98 %	168,966,639.06	
	7	01	01	2.07	0001	Pengadaan Kendaraan Perorangan Dinas atau Kendaraan Dinas Jabatan														
							Jumlah Unit Kendaraan Perorangan Dinas atau Kendaraan Dinas Jabatan yang Disediakan				1 Unit	90,000,000.00	Kota Bandar Lampung, Semua Kecamatan, Semua Kel/Desa	PENDAPATAN ASLI DAERAH (PAD)	-	Tata kelola Pemerintahan yang efektif dan berintegritas 5.Meningkatkan kualitas pelayanan publik dan inovasi daerah dengan memanfaatkan teknologi digital dan Sistem Informasi Daerah	ASN KEC TELUKBETUNG UTARA	1 Unit	94,500,000.00	KECAMATAN TELUK BETUNG UTARA
	7	01	01	2.07	0005	Pengadaan Mebel														

No	Kode					Urusan / Bidang Urusan / Program / Outcome / Kegiatan / Sub Kegiatan	Indikator Program / Kegiatan / Sub Kegiatan	Target Akhir Periode Renstra OPD	Realisasi Capaian RENJA OPD Tahun 2024	Prakiraan Capaian Target RENJA OPD Tahun 2025	Capaian Kinerja Dan Kerangka Pendanaan						Kelompok Sasaran	Prakiraan Maju Rencana Tahun 2027		Perangkat Daerah Penanggung Jawab
											Target 2026	Pagu Indikatif (Rp)	Lokasi	Sumber Dana	Prioritas			Target	Pagu Indikatif (Rp)	
															Nasional	Daerah				
1	2					3	4	5	6	7	8	9	10	11	12	13	14	15	16	17
							Jumlah Paket Mebel yang Disediakan	3 Unit	3 Unit	3 Unit	3 Unit	12,879,165.04	Kota Bandar Lampung, Telukbetung Utara, Semua Kel/Desa	PENDAPATAN ASLI DAERAH (PAD)	Memperkuat reformasi politik, hukum dan birokrasi, serta memperkuat pencegahan dan pemberantasan korupsi, narkoba, judi, dan penyeludupan.	Tata kelola Pemerintahan yang efektif dan berintegritas 5.Meningkatkan kualitas pelayanan publik dan inovasi daerah dengan memanfaatkan teknologi digital dan Sistem Informasi Daerah	ASN KEC TELUKBETUNG UTARA	3 Unit	13,557,419.52	KECAMATAN TELUK BETUNG UTARA
	7	01	01	2.07	0006	Pengadaan Peralatan dan Mesin Lainnya														
							Jumlah Unit Peralatan dan Mesin Lainnya yang Disediakan	2 Unit	2 Unit	2 Unit	2 Unit	42,054,626.84	Kota Bandar Lampung, Telukbetung Utara, Semua Kel/Desa	PENDAPATAN ASLI DAERAH (PAD)	Memperkuat reformasi politik, hukum dan birokrasi, serta memperkuat pencegahan dan pemberantasan korupsi, narkoba, judi, dan penyeludupan.	Tata kelola Pemerintahan yang efektif dan berintegritas 5.Meningkatkan kualitas pelayanan publik dan inovasi daerah dengan memanfaatkan teknologi digital dan Sistem Informasi Daerah	ASN KEC TELUKBETUNG UTARA	2 Unit	44,269,346.40	KECAMATAN TELUK BETUNG UTARA
	7	01	01	2.07	0011	Pengadaan Sarana dan Prasarana Pendukung Gedung Kantor atau Bangunan Lainnya														
							Jumlah Unit Sarana dan Prasarana Pendukung Gedung Kantor atau Bangunan Lainnya yang Disediakan	1 Unit	1 Unit	1 Unit	1 Unit	15,807,408.79	Kota Bandar Lampung, Telukbetung Utara, Semua Kel/Desa	PENDAPATAN ASLI DAERAH (PAD)	Memperkuat reformasi politik, hukum dan birokrasi, serta memperkuat pencegahan dan pemberantasan korupsi, narkoba, judi, dan penyeludupan.	Tata kelola Pemerintahan yang efektif dan berintegritas 5.Meningkatkan kualitas pelayanan publik dan inovasi daerah dengan memanfaatkan teknologi digital dan Sistem Informasi Daerah	ASN KEC TELUKBETUNG UTARA	1 Unit	16,639,873.14	KECAMATAN TELUK BETUNG UTARA
	7	01	01	2.08		Penyediaan Jasa Penunjang Urusan Pemerintahan Daerah	Pemenuhan Jasa Penunjang Kebutuhan OPD	98 %	98 %	98 %	98 %	901,462,997.90			Memperkuat reformasi politik, hukum dan birokrasi, serta memperkuat pencegahan dan pemberantasan korupsi, narkoba, judi, dan penyeludupan.	Tata kelola Pemerintahan yang efektif dan berintegritas 5.Meningkatkan kualitas pelayanan publik dan inovasi daerah dengan memanfaatkan teknologi digital dan Sistem Informasi Daerah	ASN KEC TELUKBETUNG UTARA	98 %	873,144,944.00	
	7	01	01	2.08	0002	Penyediaan Jasa Komunikasi, Sumber Daya Air dan Listrik														
							Jumlah Laporan Penyediaan Jasa Komunikasi, Sumber Daya Air dan Listrik yang Disediakan	6 Laporan	1 Laporan	1 Laporan	1 Laporan	29,869,402.16	Kota Bandar Lampung, Telukbetung Utara, Semua Kel/Desa	PENDAPATAN ASLI DAERAH (PAD)	Memperkuat reformasi politik, hukum dan birokrasi, serta memperkuat pencegahan dan pemberantasan korupsi, narkoba, judi, dan penyeludupan.	Tata kelola Pemerintahan yang efektif dan berintegritas 5.Meningkatkan kualitas pelayanan publik dan inovasi daerah dengan memanfaatkan teknologi digital dan Sistem Informasi Daerah	ASN KEC TELUKBETUNG UTARA	1 Laporan	31,442,412.18	KECAMATAN TELUK BETUNG UTARA
	7	01	01	2.08	0004	Penyediaan Jasa Pelayanan Umum Kantor														
							Jumlah Laporan Penyediaan Jasa Pelayanan Umum Kantor yang Disediakan	6 Laporan	1 Laporan	1 Laporan	1 Laporan	871,593,595.74	Kota Bandar Lampung, Telukbetung Utara, Semua Kel/Desa	PENDAPATAN ASLI DAERAH (PAD)	Memperkuat reformasi politik, hukum dan birokrasi, serta memperkuat pencegahan dan pemberantasan korupsi, narkoba, judi, dan penyeludupan.	Tata kelola Pemerintahan yang efektif dan berintegritas	ASN KEC TELUKBETUNG UTARA	1 Laporan	841,702,531.82	KECAMATAN TELUK BETUNG UTARA
	7	01	01	2.09		Pemeliharaan Barang Milik Daerah Penunjang Urusan Pemerintahan Daerah	Inventaris Kantor yang Terpelihara	98 %	98 %	98 %	98 %	96,330,102.24			Memperkuat reformasi politik, hukum dan birokrasi, serta memperkuat pencegahan dan pemberantasan korupsi, narkoba, judi, dan penyeludupan.	Tata kelola Pemerintahan yang efektif dan berintegritas 5.Meningkatkan kualitas pelayanan publik dan inovasi daerah dengan memanfaatkan teknologi digital dan Sistem Informasi Daerah	ASN KEC TELUKBETUNG UTARA	98 %	92,859,464.62	
	7	01	01	2.09	0001	Penyediaan Jasa Pemeliharaan, Biaya Pemeliharaan, dan Pajak Kendaraan Perorangan Dinas atau Kendaraan Dinas Jabatan														
							Jumlah Kendaraan Perorangan Dinas atau Kendaraan Dinas Jabatan yang Dipelihara dan dibayarkan Pajaknya	2 Unit	2 Unit	2 Unit	2 Unit	43,825,622.83	Kota Bandar Lampung, Telukbetung Utara, Semua Kel/Desa	PENDAPATAN ASLI DAERAH (PAD)	Memperkuat reformasi politik, hukum dan birokrasi, serta memperkuat pencegahan dan pemberantasan korupsi, narkoba, judi, dan penyeludupan.	Tata kelola Pemerintahan yang efektif dan berintegritas 5.Meningkatkan kualitas pelayanan publik dan inovasi daerah dengan memanfaatkan teknologi digital dan Sistem Informasi Daerah	ASN KEC TELUKBETUNG UTARA	2 Unit	37,589,945.87	KECAMATAN TELUK BETUNG UTARA
	7	01	01	2.09	0002	Penyediaan Jasa Pemeliharaan, Biaya Pemeliharaan, Pajak dan Perizinan Kendaraan Dinas Operasional atau Lapangan														
							Jumlah Kendaraan Dinas Operasional atau Lapangan yang Dipelihara dan dibayarkan Pajak dan Perizinannya	10 Unit	10 Unit	10 Unit	10 Unit	43,825,622.83	Kota Bandar Lampung, Telukbetung Utara, Semua Kel/Desa	PENDAPATAN ASLI DAERAH (PAD)	Memperkuat reformasi politik, hukum dan birokrasi, serta memperkuat pencegahan dan pemberantasan korupsi, narkoba, judi, dan penyeludupan.	Tata kelola Pemerintahan yang efektif dan berintegritas 5.Meningkatkan kualitas pelayanan publik dan inovasi daerah dengan memanfaatkan teknologi digital dan Sistem Informasi Daerah	ASN KEC TELUKBETUNG UTARA	10 Unit	46,133,608.21	KECAMATAN TELUK BETUNG UTARA
	7	01	01	2.09	0005	Pemeliharaan Mebel														
							Jumlah Mebel yang Dipelihara	3 Unit	3 Unit	3 Unit	3 Unit	1,029,979.38	Kota Bandar Lampung, Telukbetung Utara, Semua Kel/Desa	PENDAPATAN ASLI DAERAH (PAD)	Memperkuat reformasi politik, hukum dan birokrasi, serta memperkuat pencegahan dan pemberantasan korupsi, narkoba, judi, dan penyeludupan.	Tata kelola Pemerintahan yang efektif dan berintegritas 5.Meningkatkan kualitas pelayanan publik dan inovasi daerah dengan memanfaatkan teknologi digital dan Sistem Informasi Daerah	ASN KEC TELUKBETUNG UTARA	3 Unit	1,084,221.11	KECAMATAN TELUK BETUNG UTARA
	7	01	01	2.09	0006	Pemeliharaan Peralatan dan Mesin Lainnya														
							Jumlah Peralatan dan Mesin Lainnya yang Dipelihara	2 Unit	2 Unit	2 Unit	2 Unit	6,818,463.53	Kota Bandar Lampung, Telukbetung Utara, Semua Kel/Desa	PENDAPATAN ASLI DAERAH (PAD)	Memperkuat reformasi politik, hukum dan birokrasi, serta memperkuat pencegahan dan pemberantasan korupsi, narkoba, judi, dan penyeludupan.	Tata kelola Pemerintahan yang efektif dan berintegritas 5.Meningkatkan kualitas pelayanan publik dan inovasi daerah dengan memanfaatkan teknologi digital dan Sistem Informasi Daerah	ASN KEC TELUKBETUNG UTARA	2 Unit	7,177,543.75	KECAMATAN TELUK BETUNG UTARA
	7	01	01	2.09	0009	Pemeliharaan/Rehabilitasi Gedung Kantor dan Bangunan Lainnya														
							Jumlah Gedung Kantor dan Bangunan Lainnya yang Dipelihara/Direhabilitasi	1 Unit	1 Unit	1 Unit	1 Unit	315,423.98	Kota Bandar Lampung, Telukbetung Utara, Semua Kel/Desa	PENDAPATAN ASLI DAERAH (PAD)	Memperkuat reformasi politik, hukum dan birokrasi, serta memperkuat pencegahan dan pemberantasan korupsi, narkoba, judi, dan penyeludupan.	Tata kelola Pemerintahan yang efektif dan berintegritas 5.Meningkatkan kualitas pelayanan publik dan inovasi daerah dengan memanfaatkan teknologi digital dan Sistem Informasi Daerah	ASN KEC TELUKBETUNG UTARA	1 Unit	332,035.13	KECAMATAN TELUK BETUNG UTARA
	7	01	01	2.09	0011	Pemeliharaan/Rehabilitasi Sarana dan Prasarana Pendukung Gedung Kantor atau Bangunan Lainnya														
							Jumlah Sarana dan Prasarana Pendukung Gedung Kantor atau Bangunan Lainnya yang Dipelihara/Direhabilitasi	0 Unit	0 Unit	0 Unit	0 Unit	514,989.69	Kota Bandar Lampung, Telukbetung Utara, Semua Kel/Desa	PENDAPATAN ASLI DAERAH (PAD)	Memperkuat reformasi politik, hukum dan birokrasi, serta memperkuat pencegahan dan pemberantasan korupsi, narkoba, judi, dan penyeludupan.	Tata kelola Pemerintahan yang efektif dan berintegritas 5.Meningkatkan kualitas pelayanan publik dan inovasi daerah dengan memanfaatkan teknologi digital dan Sistem Informasi Daerah	ASN KEC TELUKBETUNG UTARA	0 Unit	542,110.55	KECAMATAN TELUK BETUNG UTARA
181	7	01	02			PROGRAM PENYELENGGARAAN PEMERINTAHAN DAN PELAYANAN PUBLIK	Persentase koordinasi perencanaan dan penyelenggaraan kegiatan pemerintahan dalam peningkatan pelayanan masyarakat serta pelayanan administrasi di tingkat kecamatan dan kelurahan	100 %	100 %	100 %	100 %	3,266,657,447.01						100 %	3,393,833,976.86	

No	Kode					Urusan / Bidang Urusan / Program / Outcome / Kegiatan / Sub Kegiatan	Indikator Program / Kegiatan / Sub Kegiatan	Target Akhir Periode Renstra OPD	Realisasi Capaian RENJA OPD Tahun 2024	Prakiraan Capaian Target RENJA OPD Tahun 2025	Capaian Kinerja Dan Kerangka Pendanaan						Kelompok Sasaran	Prakiraan Maju Rencana Tahun 2027		Perangkat Daerah Penanggung Jawab
											Target 2026	Pagu Indikatif (Rp)	Lokasi	Sumber Dana	Prioritas			Target	Pagu Indikatif (Rp)	
															Nasional	Daerah				
1	2					3	4	5	6	7	8	9	10	11	12	13	14	15	16	17
	7	01	02	2.01		Koordinasi Penyelenggaraan Kegiatan Pemerintahan di Tingkat Kecamatan	Persentase koordinasi perencanaan dan penyelenggaraan kegiatan pemerintahan dalam peningkatan pelayanan masyarakat serta pelayanan administrasi di tingkat kecamatan dan kelurahan	100 %	100 %	100 %	100 %	33,736,113.91			Memperkuat reformasi politik, hukum dan birokrasi, serta memperkuat pencegahan dan pemberantasan korupsi, narkoba, judi, dan penyeludupan.	Tata kelola Pemerintahan yang efektif dan berintegritas 5.Meningkatkan kualitas pelayanan publik dan inovasi daerah dengan memanfaatkan teknologi digital dan Sistem Informasi Daerah	Masyarakat Kecamatan Telukbetung Utara	100 %	34,140,269.68	
	7	01	02	2.01	0001	Koordinasi/Sinergi Perencanaan dan Pelaksanaan Kegiatan Pemerintahan dengan Perangkat Daerah dan Instansi Vertikal Terkait														
							Jumlah Laporan Koordinasi/Sinergi Perencanaan dan Pelaksanaan Kegiatan Pemerintahan dengan Perangkat Daerah dan Instansi Vertikal Terkait	6 Laporan	1 Laporan	1 Laporan	1 Laporan	33,736,113.91	Kota Bandar Lampung, Telukbetung Utara, Semua Kel/Desa	PENDAPATAN ASLI DAERAH (PAD)	Memperkuat reformasi politik, hukum dan birokrasi, serta memperkuat pencegahan dan pemberantasan korupsi, narkoba, judi, dan penyeludupan.	Tata kelola Pemerintahan yang efektif dan berintegritas 5.Meningkatkan kualitas pelayanan publik dan inovasi daerah dengan memanfaatkan teknologi digital dan Sistem Informasi Daerah	Masyarakat Kecamatan Telukbetung Utara	1 Laporan	34,140,269.68	KECAMATAN TELUK BETUNG UTARA
	7	01	02	2.02		Penyelenggaraan Urusan Pemerintahan yang Tidak Dilaksanakan oleh Unit Kerja Perangkat Daerah yang Ada di Kecamatan	Persentase koordinasi perencanaan dan penyelenggaraan kegiatan pemerintahan dalam peningkatan pelayanan masyarakat serta pelayanan administrasi di tingkat kecamatan dan kelurahan	100 %	100 %	100 %	100 %	3,232,921,333.10			-	Tata kelola Pemerintahan yang efektif dan berintegritas 5.Meningkatkan kualitas pelayanan publik dan inovasi daerah dengan memanfaatkan teknologi digital dan Sistem Informasi Daerah	Masyarakat Kecamatan Telukbetung Utara	100 %	3,359,693,707.18	
	7	01	02	2.02	0003	Peningkatan Efektifitas Pelaksanaan Pelayanan kepada Masyarakat di Wilayah Kecamatan														
							Jumlah Laporan Peningkatan Efektifitas Pelaksanaan Pelayanan kepada Masyarakat di Wilayah Kecamatan	6 Laporan	1 Laporan	1 Laporan	1 Laporan	3,232,921,333.10	Kota Bandar Lampung, Telukbetung Utara, Semua Kel/Desa	PENDAPATAN ASLI DAERAH (PAD)	-	Tata kelola Pemerintahan yang efektif dan berintegritas 5.Meningkatkan kualitas pelayanan publik dan inovasi daerah dengan memanfaatkan teknologi digital dan Sistem Informasi Daerah	Masyarakat Kecamatan Telukbetung Utara	1 Laporan	3,359,693,707.18	KECAMATAN TELUK BETUNG UTARA
182	7	01	03			PROGRAM PEMBERDAYAAN MASYARAKAT DESA DAN KELURAHAN	Persentase peran dan partisipasi lembaga dan organisasi masyarakat dalam pelaksanaan pembangunan di kelurahan dan kecamatan	80 %	80 %	80 %	80 %	744,984,201.33						80 %	753,909,048.48	
	7	01	03	2.01		Koordinasi Kegiatan Pemberdayaan Desa	Persentase koordinasi pemberdayaan masyarakat	80 %	80 %	80 %	80 %	732,753,507.73			Memperkuat reformasi politik, hukum dan birokrasi, serta memperkuat pencegahan dan pemberantasan korupsi, narkoba, judi, dan penyeludupan.	Tata kelola Pemerintahan yang efektif dan berintegritas 5.Meningkatkan kualitas pelayanan publik dan inovasi daerah dengan memanfaatkan teknologi digital dan Sistem Informasi Daerah	Masyarakat Kecamatan Telukbetung Utara	80 %	741,531,832.18	
	7	01	03	2.01	0003	Peningkatan Efektifitas Kegiatan Pemberdayaan Masyarakat di Wilayah Kecamatan														
							Jumlah Laporan Peningkatan Efektivitas Kegiatan Pemberdayaan Masyarakat di Wilayah Kecamatan	6 Laporan	1 Laporan	1 Laporan	1 Laporan	732,753,507.73	Kota Bandar Lampung, Telukbetung Utara, Semua Kel/Desa	PENDAPATAN ASLI DAERAH (PAD)	Memperkuat reformasi politik, hukum dan birokrasi, serta memperkuat pencegahan dan pemberantasan korupsi, narkoba, judi, dan penyeludupan.	Tata kelola Pemerintahan yang efektif dan berintegritas 5.Meningkatkan kualitas pelayanan publik dan inovasi daerah dengan memanfaatkan teknologi digital dan Sistem Informasi Daerah	Masyarakat Kecamatan Telukbetung Utara	1 Laporan	741,531,832.18	KECAMATAN TELUK BETUNG UTARA
	7	01	03	2.06		Pemberdayaan dan Kesejahteraan Keluarga Tingkat Kecamatan dan Kelurahan	Presentase pemberdayaan dan kesejahteraan keluarga di tingkat kecamatan dan kelurahan	80 %	80 %	80 %	80 %	12,230,693.60			Memperkuat reformasi politik, hukum dan birokrasi, serta memperkuat pencegahan dan pemberantasan korupsi, narkoba, judi, dan penyeludupan.	Tata kelola Pemerintahan yang efektif dan berintegritas 5.Meningkatkan kualitas pelayanan publik dan inovasi daerah dengan memanfaatkan teknologi digital dan Sistem Informasi Daerah	Masyarakat Kecamatan Telukbetung Utara	80 %	12,377,216.30	
	7	01	03	2.06	0001	Pembentukan dan Penumbuhan Karakter Keluarga Melalui Peningkatan Kesadaran Masyarakat akan Pentingnya Penghayatan dan Pengamalan Pancasila dalam Semua Aspek Kehidupan Bermasyarakat, Berbangsa, dan Bernegara														
							Jumlah Keluarga yang Mengikuti Pembentukan dan Penumbuhan Karakter Keluarga Melalui Peningkatan Kesadaran Masyarakat akan Pentingnya Penghayatan dan Pengamalan Pancasila dalam Semua Aspek Kehidupan Bermasyarakat, Berbangsa, dan Bernegara	1 Keluarga	1 Keluarga	1 Keluarga	1 Keluarga	1,223,069.36	Kota Bandar Lampung, Telukbetung Utara, Semua Kel/Desa	PENDAPATAN ASLI DAERAH (PAD)	Memperkuat reformasi politik, hukum dan birokrasi, serta memperkuat pencegahan dan pemberantasan korupsi, narkoba, judi, dan penyeludupan.	Tata kelola Pemerintahan yang efektif dan berintegritas 5.Meningkatkan kualitas pelayanan publik dan inovasi daerah dengan memanfaatkan teknologi digital dan Sistem Informasi Daerah	Masyarakat Kecamatan Telukbetung Utara	1 Keluarga	1,237,721.63	KECAMATAN TELUK BETUNG UTARA
	7	01	03	2.06	0002	Peningkatan Kesadaran Keluarga dalam Membangun Kerja Sama antar-Keluarga, Warga, dan Kelompok Masyarakat														
							Jumlah Keluarga yang Mengikuti Peningkatan Kesadaran Keluarga dalam Membangun Kerja Sama antar-Keluarga, Warga, dan Kelompok Masyarakat	1 Keluarga	1 Keluarga	1 Keluarga	1 Keluarga	1,223,069.36	Kota Bandar Lampung, Telukbetung Utara, Semua Kel/Desa	PENDAPATAN ASLI DAERAH (PAD)	Memperkuat reformasi politik, hukum dan birokrasi, serta memperkuat pencegahan dan pemberantasan korupsi, narkoba, judi, dan penyeludupan.	Tata kelola Pemerintahan yang efektif dan berintegritas 5.Meningkatkan kualitas pelayanan publik dan inovasi daerah dengan memanfaatkan teknologi digital dan Sistem Informasi Daerah	Masyarakat Kecamatan Telukbetung Utara	1 Keluarga	1,237,721.63	KECAMATAN TELUK BETUNG UTARA
	7	01	03	2.06	0003	Peningkatan Ketahanan Pangan Keluarga														
							Jumlah Keluarga yang Mengikuti Peningkatan Ketahanan Pangan Keluarga	2 Keluarga	2 Keluarga	2 Keluarga	2 Keluarga	1,223,069.36	Kota Bandar Lampung, Telukbetung Utara, Semua Kel/Desa	PENDAPATAN ASLI DAERAH (PAD)	Memperkuat reformasi politik, hukum dan birokrasi, serta memperkuat pencegahan dan pemberantasan korupsi, narkoba, judi, dan penyeludupan.	Tata kelola Pemerintahan yang efektif dan berintegritas 5.Meningkatkan kualitas pelayanan publik dan inovasi daerah dengan memanfaatkan teknologi digital dan Sistem Informasi Daerah	Masyarakat Kecamatan Telukbetung Utara	2 Keluarga	1,237,721.63	KECAMATAN TELUK BETUNG UTARA
	7	01	03	2.06	0004	Pemberdayaan Masyarakat dalam Peningkatan Penggunaan dan Pemanfaatan Sandang Produksi Dalam Negeri														
							Jumlah Keluarga yang Mengikuti Pemberdayaan Masyarakat dalam Peningkatan Penggunaan dan Pemanfaatan Sandang Produksi Dalam Negeri	2 Keluarga	2 Keluarga	2 Keluarga	2 Keluarga	1,223,069.36	Kota Bandar Lampung, Telukbetung Utara, Semua Kel/Desa	PENDAPATAN ASLI DAERAH (PAD)	Memperkuat reformasi politik, hukum dan birokrasi, serta memperkuat pencegahan dan pemberantasan korupsi, narkoba, judi, dan penyeludupan.	Tata kelola Pemerintahan yang efektif dan berintegritas 5.Meningkatkan kualitas pelayanan publik dan inovasi daerah dengan memanfaatkan teknologi digital dan Sistem Informasi Daerah	Masyarakat Kecamatan Telukbetung Utara	2 Keluarga	1,237,721.63	KECAMATAN TELUK BETUNG UTARA
	7	01	03	2.06	0005	Peningkatan Kesadaran Keluarga dalam Mewujudkan Rumah Sehat dan Layak Huni serta Kesadaran Hukum tentang Kepemilikan Rumah														
							Jumlah Keluarga yang Mengikuti Peningkatan Kesadaran Keluarga dalam Mewujudkan Rumah Sehat dan Layak Huni serta Kesadaran Hukum tentang Kepemilikan Rumah	2 Keluarga	2 Keluarga	2 Keluarga	2 Keluarga	1,223,069.36	Kota Bandar Lampung, Telukbetung Utara, Semua Kel/Desa	PENDAPATAN ASLI DAERAH (PAD)	Memperkuat reformasi politik, hukum dan birokrasi, serta memperkuat pencegahan dan pemberantasan korupsi, narkoba, judi, dan penyeludupan.	Tata kelola Pemerintahan yang efektif dan berintegritas 5.Meningkatkan kualitas pelayanan publik dan inovasi daerah dengan memanfaatkan teknologi digital dan Sistem Informasi Daerah	Masyarakat Kecamatan Telukbetung Utara	2 Keluarga	1,237,721.63	KECAMATAN TELUK BETUNG UTARA

No	Kode					Urusan / Bidang Urusan / Program / Outcome / Kegiatan / Sub Kegiatan	Indikator Program / Kegiatan / Sub Kegiatan	Target Akhir Periode Renstra OPD	Realisasi Capaian RENJA OPD Tahun 2024	Prakiraan Capaian Target RENJA OPD Tahun 2025	Capaian Kinerja Dan Kerangka Pendanaan						Kelompok Sasaran	Prakiraan Maju Rencana Tahun 2027		Perangkat Daerah Penanggung Jawab
											Target 2026	Pagu Indikatif (Rp)	Lokasi	Sumber Dana	Prioritas			Target	Pagu Indikatif (Rp)	
															Nasional	Daerah				
1	2					3	4	5	6	7	8	9	10	11	12	13	14	15	16	17
	7	01	03	2.06	0006	Peningkatan Kesadaran Keluarga dalam Peningkatan Pendidikan dan Keterampilan untuk Mewujudkan Sumber Daya Manusia yang Berkualitas dan Berdaya Saing														
							Jumlah Keluarga yang Mengikuti Peningkatan Kesadaran Keluarga dalam Peningkatan Pendidikan dan Keterampilan untuk Mewujudkan Sumber Daya Manusia yang Berkualitas dan Berdaya Saing	2 Keluarga	2 Keluarga	2 Keluarga	2 Keluarga	1,223,069.36	Kota Bandar Lampung, Telukbetung Utara, Semua Kel/Desa	PENDAPATAN ASLI DAERAH (PAD)	Memperkuat reformasi politik, hukum dan birokrasi, serta memperkuat pencegahan dan pemberantasan korupsi, narkoba, judi, dan penyeludupan.	Tata kelola Pemerintahan yang efektif dan berintegritas 5.Meningkatkan kualitas pelayanan publik dan inovasi daerah dengan memanfaatkan teknologi digital dan Sistem Informasi Daerah	Masyarakat Kecamatan Telukbetung Utara	2 Keluarga	1,237,721.63	KECAMATAN TELUK BETUNG UTARA
	7	01	03	2.06	0007	Penumbuhan Kesadaran Keluarga dalam Peningkatan Derajat Kesehatan Keluarga dan Lingkungan dengan Menerapkan Perilaku Hidup Bersih dan Sehat														
							Jumlah Keluarga yang Mengikuti Penumbuhan Kesadaran Keluarga dalam Peningkatan Derajat Kesehatan Keluarga dan Lingkungan Dengan Menerapkan Perilaku Hidup Bersih dan Sehat	2 Keluarga	2 Keluarga	2 Keluarga	2 Keluarga	1,223,069.36	Kota Bandar Lampung, Telukbetung Utara, Semua Kel/Desa	PENDAPATAN ASLI DAERAH (PAD)	Memperkuat reformasi politik, hukum dan birokrasi, serta memperkuat pencegahan dan pemberantasan korupsi, narkoba, judi, dan penyeludupan.	Tata kelola Pemerintahan yang efektif dan berintegritas 5.Meningkatkan kualitas pelayanan publik dan inovasi daerah dengan memanfaatkan teknologi digital dan Sistem Informasi Daerah	Masyarakat Kecamatan Telukbetung Utara	2 Keluarga	1,237,721.63	KECAMATAN TELUK BETUNG UTARA
	7	01	03	2.06	0008	Penumbuhan Kesadaran Keluarga dalam Peningkatan Taraf Hidup Keluarga Melalui Kehidupan Berkoperasi dan Pengembangan Ekonomi Lainnya														
							Jumlah Keluarga yang Mengikuti Penumbuhan Kesadaran Keluarga dalam Peningkatan Taraf Hidup Keluarga melalui Kehidupan Berkoperasi dan Pengembangan Ekonomi Lainnya	2 Keluarga	2 Keluarga	2 Keluarga	2 Keluarga	1,223,069.36	Kota Bandar Lampung, Telukbetung Utara, Semua Kel/Desa	PENDAPATAN ASLI DAERAH (PAD)	Memperkuat reformasi politik, hukum dan birokrasi, serta memperkuat pencegahan dan pemberantasan korupsi, narkoba, judi, dan penyeludupan.	Tata kelola Pemerintahan yang efektif dan berintegritas 5.Meningkatkan kualitas pelayanan publik dan inovasi daerah dengan memanfaatkan teknologi digital dan Sistem Informasi Daerah	Masyarakat Kecamatan Telukbetung Utara	2 Keluarga	1,237,721.63	KECAMATAN TELUK BETUNG UTARA
	7	01	03	2.06	0009	Penumbuhan Kesadaran Keluarga dalam Peningkatan Kualitas Kelestarian Lingkungan Hidup														
							Jumlah Keluarga yang Mengikuti Penumbuhan Kesadaran Keluarga dalam Peningkatan Kualitas Kelestarian Lingkungan Hidup	2 Keluarga	2 Keluarga	2 Keluarga	2 Keluarga	1,223,069.36	Kota Bandar Lampung, Telukbetung Utara, Semua Kel/Desa	PENDAPATAN ASLI DAERAH (PAD)	Memperkuat reformasi politik, hukum dan birokrasi, serta memperkuat pencegahan dan pemberantasan korupsi, narkoba, judi, dan penyeludupan.	Tata kelola Pemerintahan yang efektif dan berintegritas 5.Meningkatkan kualitas pelayanan publik dan inovasi daerah dengan memanfaatkan teknologi digital dan Sistem Informasi Daerah	Masyarakat Kecamatan Telukbetung Utara	2 Keluarga	1,237,721.63	KECAMATAN TELUK BETUNG UTARA
	7	01	03	2.06	0012	Penumbuhan dan Peningkatan Kesadaran Keluarga dalam Keterlibatan Perencanaan Kehidupan Menuju Keluarga Berkualitas														
							Jumlah Keluarga yang Mengikuti Penumbuhan dan Peningkatan Kesadaran Keluarga dalam Keterlibatan Perencanaan Kehidupan Menuju Keluarga Berkualitas	2 Keluarga	2 Keluarga	2 Keluarga	2 Keluarga	1,223,069.36	Kota Bandar Lampung, Telukbetung Utara, Semua Kel/Desa	PENDAPATAN ASLI DAERAH (PAD)	Memperkuat reformasi politik, hukum dan birokrasi, serta memperkuat pencegahan dan pemberantasan korupsi, narkoba, judi, dan penyeludupan.	Tata kelola Pemerintahan yang efektif dan berintegritas 5.Meningkatkan kualitas pelayanan publik dan inovasi daerah dengan memanfaatkan teknologi digital dan Sistem Informasi Daerah	Masyarakat Kecamatan Telukbetung Utara	2 Keluarga	1,237,721.63	KECAMATAN TELUK BETUNG UTARA
183	7	01	04			PROGRAM KOORDINASI KETENTRAMAN DAN KETERTIBAN UMUM	Persentase linmas (perlindungan masyrakat) dan masyarakat dalam menjaga keamanan,ketertiban,dan pencegahan tindak krimimal	100 %	100 %	100 %	100 %	2,433,786,827.26						100 %	2,607,774,143.16	
	7	01	04	2.01		Koordinasi Upaya Penyelenggaraan Ketenteraman dan Ketertiban Umum	Persentase koordinasi upaya penyelenggaraan keamanan dan ketertiban di wilayah kecamatan	100 %	100 %	100 %	100 %	2,433,786,827.26			Memperkuat reformasi politik, hukum dan birokrasi, serta memperkuat pencegahan dan pemberantasan korupsi, narkoba, judi, dan penyeludupan.	Tata kelola Pemerintahan yang efektif dan berintegritas 5.Meningkatkan kualitas pelayanan publik dan inovasi daerah dengan memanfaatkan teknologi digital dan Sistem Informasi Daerah	Masyarakat Kecamatan Telukbetung Utara	100 %	2,607,774,143.16	
	7	01	04	2.01	0001	Sinergitas dengan Kepolisian Negara Republik Indonesia, Tentara Nasional Indonesia dan Instansi Vertikal di Wilayah Kecamatan														
							Jumlah Laporan Hasil Sinergitas dengan Kepolisian Negara Republik Indonesia, Tentara Nasional Indonesia dan Instansi Vertikal di Wilayah Kecamatan	6 Laporan	1 Laporan	1 Laporan	1 Laporan	2,400,636,710.15	Kota Bandar Lampung, Telukbetung Utara, Semua Kel/Desa	PENDAPATAN ASLI DAERAH (PAD)	Memperkuat reformasi politik, hukum dan birokrasi, serta memperkuat pencegahan dan pemberantasan korupsi, narkoba, judi, dan penyeludupan.	Tata kelola Pemerintahan yang efektif dan berintegritas 5.Meningkatkan kualitas pelayanan publik dan inovasi daerah dengan memanfaatkan teknologi digital dan Sistem Informasi Daerah	Masyarakat Kecamatan Telukbetung Utara	1 Laporan	2,581,816,739.83	KECAMATAN TELUK BETUNG UTARA
	7	01	04	2.01	0002	Harmonisasi Hubungan dengan Tokoh Agama dan Tokoh Masyarakat														
							Jumlah Laporan Pelaksanaan Harmonisasi Hubungan dengan Tokoh Agama dan Tokoh Masyarakat	6 Laporan	1 Laporan	1 Laporan	1 Laporan	33,150,117.11	Kota Bandar Lampung, Telukbetung Utara, Semua Kel/Desa	PENDAPATAN ASLI DAERAH (PAD)	Memperkuat reformasi politik, hukum dan birokrasi, serta memperkuat pencegahan dan pemberantasan korupsi, narkoba, judi, dan penyeludupan.	Tata kelola Pemerintahan yang efektif dan berintegritas 5.Meningkatkan kualitas pelayanan publik dan inovasi daerah dengan memanfaatkan teknologi digital dan Sistem Informasi Daerah	Masyarakat Kecamatan Telukbetung Utara	1 Laporan	25,957,403.33	KECAMATAN TELUK BETUNG UTARA
184	7	01	05			PROGRAM PENYELENGGARAAN URUSAN PEMERINTAHAN UMUM	Persentase penyelenggaraan urusan pemerintah daerah serta pelayanan pembangunan dan pemerintahan di kecamatan	100 %	100 %	100 %	100 %	3,092,138.10						100 %	3,129,181.66	
	7	01	05	2.01		Penyelenggaraan Urusan Pemerintahan Umum Sesuai Penugasan Kepala Daerah	Persentase penyelenggaraan urusan pemerintah daerah serta pelayanan pembangunan dan pemerintahan di kecamatan	100 %	100 %	100 %	100 %	3,092,138.10			Memperkuat reformasi politik, hukum dan birokrasi, serta memperkuat pencegahan dan pemberantasan korupsi, narkoba, judi, dan penyeludupan.	Tata kelola Pemerintahan yang efektif dan berintegritas 5.Meningkatkan kualitas pelayanan publik dan inovasi daerah dengan memanfaatkan teknologi digital dan Sistem Informasi Daerah	Masyarakat Kecamatan Telukbetung Utara	100 %	3,129,181.66	
	7	01	05	2.01	0002	Fasilitasi, Koordinasi dan Pembinaan (Bimtek, Sosialisasi, Konsultasi) Wawasan Kebangsaan dan Ketahanan Nasional														
							Jumlah Orang yang Mengikuti Fasilitasi, Koordinasi dan Pembinaan (Bimtek, Sosialisasi, Konsultasi) Wawasan Kebangsaan dan Ketahanan Nasional	10 Orang	10 Orang	10 Orang	10 Orang	1,546,069.05	Kota Bandar Lampung, Telukbetung Utara, Semua Kel/Desa	PENDAPATAN ASLI DAERAH (PAD)	Memperkuat reformasi politik, hukum dan birokrasi, serta memperkuat pencegahan dan pemberantasan korupsi, narkoba, judi, dan penyeludupan.	Tata kelola Pemerintahan yang efektif dan berintegritas 5.Meningkatkan kualitas pelayanan publik dan inovasi daerah dengan memanfaatkan teknologi digital dan Sistem Informasi Daerah	Masyarakat Kecamatan Telukbetung Utara	10 Orang	1,564,590.83	KECAMATAN TELUK BETUNG UTARA
	7	01	05	2.01	0008	Pelaksanaan Tugas Forum Koordinasi Pimpinan di Kecamatan														
							Jumlah Dokumen Tugas Forum Koordinasi Pimpinan di Kecamatan	10 Dokumen	10 Dokumen	10 Dokumen	10 Dokumen	1,546,069.05	Kota Bandar Lampung, Telukbetung Utara, Semua Kel/Desa	PENDAPATAN ASLI DAERAH (PAD)	Memperkuat reformasi politik, hukum dan birokrasi, serta memperkuat pencegahan dan pemberantasan korupsi, narkoba, judi, dan penyeludupan.	Tata kelola Pemerintahan yang efektif dan berintegritas 5.Meningkatkan kualitas pelayanan publik dan inovasi daerah dengan memanfaatkan teknologi digital dan Sistem Informasi Daerah	Masyarakat Kecamatan Telukbetung Utara	10 Dokumen	1,564,590.83	KECAMATAN TELUK BETUNG UTARA

No	Kode					Urusan / Bidang Urusan / Program / Outcome / Kegiatan / Sub Kegiatan	Indikator Program / Kegiatan / Sub Kegiatan	Target Akhir Periode Renstra OPD	Realisasi Capaian RENJA OPD Tahun 2024	Prakiraan Capaian Target RENJA OPD Tahun 2025	Capaian Kinerja Dan Kerangka Pendanaan						Kelompok Sasaran	Prakiraan Maju Rencana Tahun 2027		Perangkat Daerah Penanggung Jawab
											Target 2026	Pagu Indikatif (Rp)	Lokasi	Sumber Dana	Prioritas			Target	Pagu Indikatif (Rp)	
															Nasional	Daerah				
1	2					3	4	5	6	7	8	9	10	11	12	13	14	15	16	17
185	7	01	06			PROGRAM PEMBINAAN DAN PENGAWASAN PEMERINTAHAN DESA	Persentase Fasilitasi, Rekomendasi, Koordinasi Dalam Penyelenggaraan Pemerintahan Desa	100 %	100 %	100 %	95 Persen	3,092,138.10						100 %	3,129,181.66	
	7	01	06	2.01		Fasilitasi, Rekomendasi dan Koordinasi Pembinaan dan Pengawasan Pemerintahan Desa	Persentase fasilitasi,rekomendasi,koordinasi dalam penyelenggaraan pemerintahan desa	100 %	100 %	100 %	100 %	3,092,138.10			Memperkuat reformasi politik, hukum dan birokrasi, serta memperkuat pencegahan dan pemberantasan korupsi, narkoba, judi, dan penyeludupan.	Tata kelola Pemerintahan yang efektif dan berintegritas 5.Meningkatkan kualitas pelayanan publik dan inovasi daerah dengan memanfaatkan teknologi digital dan Sistem Informasi Daerah	Masyarakat Kecamatan Telukbetung Utara	100 %	3,129,181.66	
	7	01	06	2.01	0002	Fasilitasi Administrasi Tata Pemerintahan Desa														
							Jumlah Dokumen yang Difasilitasi dalam rangka Administrasi Tata Pemerintahan Desa	6 Dokumen	1 Dokumen	1 Dokumen	1 Dokumen	1,546,069.05	Kota Bandar Lampung, Telukbetung Utara, Semua Kel/Desa	PENDAPATAN ASLI DAERAH (PAD)	Memperkuat reformasi politik, hukum dan birokrasi, serta memperkuat pencegahan dan pemberantasan korupsi, narkoba, judi, dan penyeludupan.	Tata kelola Pemerintahan yang efektif dan berintegritas 5.Meningkatkan kualitas pelayanan publik dan inovasi daerah dengan memanfaatkan teknologi digital dan Sistem Informasi Daerah	Masyarakat Kecamatan Telukbetung Utara	1 Dokumen	1,564,590.83	KECAMATAN TELUK BETUNG UTARA
	7	01	06	2.01	0009	Fasilitasi Sinkronisasi Perencanaan Pembangunan Daerah dengan Pembangunan Desa														
							Jumlah Dokumen Sinkronisasi Perencanaan Pembangunan Daerah dengan Pembangunan Desa	6 Dokumen	1 Dokumen	1 Dokumen	1 Dokumen	1,546,069.05	Kota Bandar Lampung, Telukbetung Utara, Semua Kel/Desa	PENDAPATAN ASLI DAERAH (PAD)	Memperkuat reformasi politik, hukum dan birokrasi, serta memperkuat pencegahan dan pemberantasan korupsi, narkoba, judi, dan penyeludupan.	Tata kelola Pemerintahan yang efektif dan berintegritas 5.Meningkatkan kualitas pelayanan publik dan inovasi daerah dengan memanfaatkan teknologi digital dan Sistem Informasi Daerah	Masyarakat Kecamatan Telukbetung Utara	1 Dokumen	1,564,590.83	KECAMATAN TELUK BETUNG UTARA
						KECAMATAN TELUK BETUNG BARAT						10,078,905,217.26							10,017,177,908.43	
	7					UNSUR KEWILAYAHAN						10,078,905,217.26							10,017,177,908.43	
	7	01				KECAMATAN						10,078,905,217.26							10,017,177,908.43	
186	7	01	01			PROGRAM PENUNJANG URUSAN PEMERINTAHAN DAERAH KABUPATEN/KOTA	-	98 Persen	98 Persen	98 Persen	-	5,374,057,714.79						98 Persen	5,749,813,541.36	
	7	01	01	2.01		Perencanaan, Penganggaran, dan Evaluasi Kinerja Perangkat Daerah	-	98 Persen	98 Persen	98 Persen	-	14,432,511.98			-	Tata kelola Pemerintahan yang efektif dan berintegritas 5.Meningkatkan kualitas pelayanan publik dan inovasi daerah dengan memanfaatkan teknologi digital dan Sistem Informasi Daerah	-	98 Persen	15,192,570.24	
	7	01	01	2.01	0001	Penyusunan Dokumen Perencanaan Perangkat Daerah														
							Jumlah Dokumen Perencanaan Perangkat Daerah	1 Dokumen	1 Dokumen	1 Dokumen	1 Dokumen	4,669,645.35	Kota Bandar Lampung, Telukbetung Barat, Semua Kel/Desa	PENDAPATAN ASLI DAERAH (PAD)	-	Tata kelola Pemerintahan yang efektif dan berintegritas 5.Meningkatkan kualitas pelayanan publik dan inovasi daerah dengan memanfaatkan teknologi digital dan Sistem Informasi Daerah	-	1 Dokumen	4,915,562.52	KECAMATAN TELUK BETUNG BARAT
	7	01	01	2.01	0006	Koordinasi dan Penyusunan Laporan Capaian Kinerja dan Ikhtisar Realisasi Kinerja SKPD														
							Jumlah Laporan Capaian Kinerja dan Ikhtisar Realisasi Kinerja SKPD dan Laporan Hasil Koordinasi Penyusunan Laporan Capaian Kinerja dan Ikhtisar Realisasi Kinerja SKPD	1 Laporan	1 Laporan	1 Laporan	1 Laporan	4,747,956.74	Kota Bandar Lampung, Telukbetung Barat, Semua Kel/Desa	PENDAPATAN ASLI DAERAH (PAD)	-	Tata kelola Pemerintahan yang efektif dan berintegritas 5.Meningkatkan kualitas pelayanan publik dan inovasi daerah dengan memanfaatkan teknologi digital dan Sistem Informasi Daerah	-	1 Laporan	4,997,998.02	KECAMATAN TELUK BETUNG BARAT
	7	01	01	2.01	0007	Evaluasi Kinerja Perangkat Daerah														
							Jumlah Laporan Evaluasi Kinerja Perangkat Daerah	1 Laporan	1 Laporan	1 Laporan	1 Laporan	5,014,909.89	Kota Bandar Lampung, Telukbetung Barat, Semua Kel/Desa	PENDAPATAN ASLI DAERAH (PAD)	-	Tata kelola Pemerintahan yang efektif dan berintegritas 5.Meningkatkan kualitas pelayanan publik dan inovasi daerah dengan memanfaatkan teknologi digital dan Sistem Informasi Daerah	-	1 Laporan	5,279,009.70	KECAMATAN TELUK BETUNG BARAT
	7	01	01	2.02		Administrasi Keuangan Perangkat Daerah	Presentase pemenuhan dokumen pelaporan keuangan OPD yang akuntabel	0.98	0.98	0.98	100 Persen	4,176,683,203.08			Memperkuat reformasi politik, hukum dan birokrasi, serta memperkuat pencegahan dan pemberantasan korupsi, narkoba, judi, dan penyeludupan.	5.Meningkatkan kualitas pelayanan publik dan inovasi daerah dengan memanfaatkan teknologi digital dan Sistem Informasi Daerah	ASN	100 Persen	4,659,913,181.83	
	7	01	01	2.02	0001	Penyediaan Gaji dan Tunjangan ASN														
							Jumlah Orang yang Menerima Gaji dan Tunjangan ASN	29 Orang/bulan	30 Orang/bulan	29 Orang/bulan	30 Orang/bulan	4,119,380,300.00	Kota Bandar Lampung, Telukbetung Barat, Semua Kel/Desa	PENDAPATAN ASLI DAERAH (PAD), DANA ALOKASI UMUM (DAU)	Memperkuat reformasi politik, hukum dan birokrasi, serta memperkuat pencegahan dan pemberantasan korupsi, narkoba, judi, dan penyeludupan.	5.Meningkatkan kualitas pelayanan publik dan inovasi daerah dengan memanfaatkan teknologi digital dan Sistem Informasi Daerah	ASN	30 Orang/bulan	4,599,592,540.40	KECAMATAN TELUK BETUNG BARAT
	7	01	01	2.02	0003	Pelaksanaan Penatausahaan dan Pengujian/Verifikasi Keuangan SKPD														
							Jumlah Dokumen Penatausahaan dan Pengujian/Verifikasi Keuangan SKPD	1 Dokumen	1 Dokumen	1 Dokumen	1 Dokumen	57,302,903.08	Kota Bandar Lampung, Telukbetung Barat, Semua Kel/Desa	PENDAPATAN ASLI DAERAH (PAD)	Memperkuat reformasi politik, hukum dan birokrasi, serta memperkuat pencegahan dan pemberantasan korupsi, narkoba, judi, dan penyeludupan.	Tata kelola Pemerintahan yang efektif dan berintegritas 5.Meningkatkan kualitas pelayanan publik dan inovasi daerah dengan memanfaatkan teknologi digital dan Sistem Informasi Daerah	ASN	1 Dokumen	60,320,641.43	KECAMATAN TELUK BETUNG BARAT
	7	01	01	2.06		Administrasi Umum Perangkat Daerah	Pemenuhan kebutuhan inventaris kantor	0.98	0.98	0.98	98 %	73,365,014.45			Memperkuat reformasi politik, hukum dan birokrasi, serta memperkuat pencegahan dan pemberantasan korupsi, narkoba, judi, dan penyeludupan.	Tata kelola Pemerintahan yang efektif dan berintegritas 5.Meningkatkan kualitas pelayanan publik dan inovasi daerah dengan memanfaatkan teknologi digital dan Sistem Informasi Daerah	ASN	98 %	77,228,630.52	
	7	01	01	2.06	0001	Penyediaan Komponen Instalasi Listrik/Penerangan Bangunan Kantor														
							Jumlah Paket Komponen Instalasi Listrik/Penerangan Bangunan Kantor yang Disediakan	1 Paket	1 Paket	1 Paket	1 Paket	7,399,077.33	Kota Bandar Lampung, Telukbetung Barat, Semua Kel/Desa	PENDAPATAN ASLI DAERAH (PAD)	Memperkuat reformasi politik, hukum dan birokrasi, serta memperkuat pencegahan dan pemberantasan korupsi, narkoba, judi, dan penyeludupan.	Tata kelola Pemerintahan yang efektif dan berintegritas 5.Meningkatkan kualitas pelayanan publik dan inovasi daerah dengan memanfaatkan teknologi digital dan Sistem Informasi Daerah	ASN	1 Paket	7,788,734.36	KECAMATAN TELUK BETUNG BARAT
	7	01	01	2.06	0002	Penyediaan Peralatan dan Perlengkapan Kantor														

No	Kode					Urusan / Bidang Urusan / Program / Outcome / Kegiatan / Sub Kegiatan	Indikator Program / Kegiatan / Sub Kegiatan	Target Akhir Periode Renstra OPD	Realisasi Capaian RENJA OPD Tahun 2024	Prakiraan Capaian Target RENJA OPD Tahun 2025	Capaian Kinerja Dan Kerangka Pendanaan						Kelompok Sasaran	Prakiraan Maju Rencana Tahun 2027		Perangkat Daerah Penanggung Jawab
											Target 2026	Pagu Indikatif (Rp)	Lokasi	Sumber Dana	Prioritas			Target	Pagu Indikatif (Rp)	
															Nasional	Daerah				
1	2					3	4	5	6	7	8	9	10	11	12	13	14	15	16	17
							Jumlah Paket Peralatan dan Perlengkapan Kantor yang Disediakan	1 Paket	1 Paket	1 Paket	1 Paket	19,058,457.35	Kota Bandar Lampung, Telukbetung Barat, Semua Kel/Desa	PENDAPATAN ASLI DAERAH (PAD)	Memperkuat reformasi politik, hukum dan birokrasi, serta memperkuat pencegahan dan pemberantasan korupsi, narkoba, judi, dan penyeludupan.	Tata kelola Pemerintahan yang efektif dan berintegritas 5.Meningkatkan kualitas pelayanan publik dan inovasi daerah dengan memanfaatkan teknologi digital dan Sistem Informasi Daerah	ASN	1 Paket	20,062,131.42	KECAMATAN TELUK BETUNG BARAT
	7	01	01	2.06	0003	Penyediaan Peralatan Rumah Tangga														
							Jumlah Paket Peralatan Rumah Tangga yang Disediakan	1 Paket	1 Paket	1 Paket	1 Paket	6,573,731.16	Kota Bandar Lampung, Telukbetung Barat, Semua Kel/Desa	PENDAPATAN ASLI DAERAH (PAD)	Memperkuat reformasi politik, hukum dan birokrasi, serta memperkuat pencegahan dan pemberantasan korupsi, narkoba, judi, dan penyeludupan.	Tata kelola Pemerintahan yang efektif dan berintegritas 5.Meningkatkan kualitas pelayanan publik dan inovasi daerah dengan memanfaatkan teknologi digital dan Sistem Informasi Daerah	ASN	1 Paket	6,919,923.05	KECAMATAN TELUK BETUNG BARAT
	7	01	01	2.06	0004	Penyediaan Bahan Logistik Kantor														
							Jumlah Paket Bahan Logistik Kantor yang Disediakan	1 Paket	1 Paket	1 Paket	1 Paket	13,647,226.85	Kota Bandar Lampung, Telukbetung Barat, Semua Kel/Desa	PENDAPATAN ASLI DAERAH (PAD)	Memperkuat reformasi politik, hukum dan birokrasi, serta memperkuat pencegahan dan pemberantasan korupsi, narkoba, judi, dan penyeludupan.	Tata kelola Pemerintahan yang efektif dan berintegritas 5.Meningkatkan kualitas pelayanan publik dan inovasi daerah dengan memanfaatkan teknologi digital dan Sistem Informasi Daerah	ASN	1 Paket	14,365,929.70	KECAMATAN TELUK BETUNG BARAT
	7	01	01	2.06	0005	Penyediaan Barang Cetakan dan Penggandaan														
							Jumlah Paket Barang Cetakan dan Penggandaan yang Disediakan	1 Paket	1 Paket	1 Paket	1 Paket	11,642,286.49	Kota Bandar Lampung, Telukbetung Barat, Semua Kel/Desa	PENDAPATAN ASLI DAERAH (PAD)	Memperkuat reformasi politik, hukum dan birokrasi, serta memperkuat pencegahan dan pemberantasan korupsi, narkoba, judi, dan penyeludupan.	Tata kelola Pemerintahan yang efektif dan berintegritas 5.Meningkatkan kualitas pelayanan publik dan inovasi daerah dengan memanfaatkan teknologi digital dan Sistem Informasi Daerah	ASN	1 Paket	12,255,403.32	KECAMATAN TELUK BETUNG BARAT
	7	01	01	2.06	0009	Penyelenggaraan Rapat Koordinasi dan Konsultasi SKPD														
							Jumlah Laporan Penyelenggaraan Rapat Koordinasi dan Konsultasi SKPD	1 Laporan	1 Laporan	1 Laporan	1 Laporan	15,044,235.27	Kota Bandar Lampung, Telukbetung Barat, Semua Kel/Desa	PENDAPATAN ASLI DAERAH (PAD)	Memperkuat reformasi politik, hukum dan birokrasi, serta memperkuat pencegahan dan pemberantasan korupsi, narkoba, judi, dan penyeludupan.	Tata kelola Pemerintahan yang efektif dan berintegritas 5.Meningkatkan kualitas pelayanan publik dan inovasi daerah dengan memanfaatkan teknologi digital dan Sistem Informasi Daerah	ASN	1 Laporan	15,836,508.67	KECAMATAN TELUK BETUNG BARAT
	7	01	01	2.07		Pengadaan Barang Milik Daerah Penunjang Urusan Pemerintah Daerah	Pemenuhan kebutuhan inventaris kantor	1 Paket	1 Paket	1 Paket	100 Persen	135,895,755.73			-	Tata kelola Pemerintahan yang efektif dan berintegritas 4. Memantapkan ketertiban dan keamanan daerah dengan mengembangkan kearifan lokal;	ASN	100 Persen	48,312,760.37	
	7	01	01	2.07	0001	Pengadaan Kendaraan Perorangan Dinas atau Kendaraan Dinas Jabatan														
							Jumlah Unit Kendaraan Perorangan Dinas atau Kendaraan Dinas Jabatan yang Disediakan				1 Unit	90,000,000.00	Kota Bandar Lampung, Telukbetung Barat, Semua Kel/Desa	PENDAPATAN ASLI DAERAH (PAD)	-	Tata kelola Pemerintahan yang efektif dan berintegritas 4. Memantapkan ketertiban dan keamanan daerah dengan mengembangkan kearifan lokal;	ASN	1 Unit	0,00	KECAMATAN TELUK BETUNG BARAT
	7	01	01	2.07	0005	Pengadaan Mebel														
							0	1 Paket	1 Paket	1 Paket	0 0	12,511,988.72	Kota Bandar Lampung, Telukbetung Barat, Semua Kel/Desa	PENDAPATAN ASLI DAERAH (PAD)	Memperkuat reformasi politik, hukum dan birokrasi, serta memperkuat pencegahan dan pemberantasan korupsi, narkoba, judi, dan penyeludupan.	Tata kelola Pemerintahan yang efektif dan berintegritas 5.Meningkatkan kualitas pelayanan publik dan inovasi daerah dengan memanfaatkan teknologi digital dan Sistem Informasi Daerah	ASN	0 0	13,170,906.62	KECAMATAN TELUK BETUNG BARAT
	7	01	01	2.07	0006	Pengadaan Peralatan dan Mesin Lainnya														
							Jumlah Unit Peralatan dan Mesin Lainnya yang Disediakan	1 Unit	1 Unit	1 Unit	1 Unit	9,902,655.43	Kota Bandar Lampung, Telukbetung Barat, Semua Kel/Desa	PENDAPATAN ASLI DAERAH (PAD)	Memperkuat reformasi politik, hukum dan birokrasi, serta memperkuat pencegahan dan pemberantasan korupsi, narkoba, judi, dan penyeludupan.	Tata kelola Pemerintahan yang efektif dan berintegritas 5.Meningkatkan kualitas pelayanan publik dan inovasi daerah dengan memanfaatkan teknologi digital dan Sistem Informasi Daerah	ASN	1 Unit	10,424,158.20	KECAMATAN TELUK BETUNG BARAT
	7	01	01	2.07	0011	Pengadaan Sarana dan Prasarana Pendukung Gedung Kantor atau Bangunan Lainnya														
							Jumlah Unit Sarana dan Prasarana Pendukung Gedung Kantor atau Bangunan Lainnya yang Disediakan	1 Unit	1 Unit	1 Unit	1 Unit	23,481,111.58	Kota Bandar Lampung, Telukbetung Barat, Semua Kel/Desa	PENDAPATAN ASLI DAERAH (PAD)	Memperkuat reformasi politik, hukum dan birokrasi, serta memperkuat pencegahan dan pemberantasan korupsi, narkoba, judi, dan penyeludupan.	Tata kelola Pemerintahan yang efektif dan berintegritas 5.Meningkatkan kualitas pelayanan publik dan inovasi daerah dengan memanfaatkan teknologi digital dan Sistem Informasi Daerah	ASN	1 Unit	24,717,695.55	KECAMATAN TELUK BETUNG BARAT
	7	01	01	2.08		Penyediaan Jasa Penunjang Urusan Pemerintahan Daerah	Cakupan Pemenuhan Kebutuhan Penunjang Urusan bidang kecamatan Pemenuhan Jasa Penunjang Kebutuhan OPD	1 PAket	1 PAket	1 PAket	100 % 98 %	794,460,499.93			Memperkuat reformasi politik, hukum dan birokrasi, serta memperkuat pencegahan dan pemberantasan korupsi, narkoba, judi, dan penyeludupan.	Tata kelola Pemerintahan yang efektif dan berintegritas 5.Meningkatkan kualitas pelayanan publik dan inovasi daerah dengan memanfaatkan teknologi digital dan Sistem Informasi Daerah	ASN	98 %	760,507,381.36	
	7	01	01	2.08	0002	Penyediaan Jasa Komunikasi, Sumber Daya Air dan Listrik														
							Jumlah Laporan Penyediaan Jasa Komunikasi, Sumber Daya Air dan Listrik yang Disediakan	1 Laporan	1 Laporan	1 Laporan	1 Laporan	20,599,587.70	Kota Bandar Lampung, Telukbetung Barat, Semua Kel/Desa	PENDAPATAN ASLI DAERAH (PAD)	Memperkuat reformasi politik, hukum dan birokrasi, serta memperkuat pencegahan dan pemberantasan korupsi, narkoba, judi, dan penyeludupan.	Tata kelola Pemerintahan yang efektif dan berintegritas 5.Meningkatkan kualitas pelayanan publik dan inovasi daerah dengan memanfaatkan teknologi digital dan Sistem Informasi Daerah	ASN	1 Laporan	21,684,422.19	KECAMATAN TELUK BETUNG BARAT
	7	01	01	2.08	0004	Penyediaan Jasa Pelayanan Umum Kantor														
							Jumlah Laporan Penyediaan Jasa Pelayanan Umum Kantor yang Disediakan	1 Laporan	1 Laporan	1 Laporan	1 Laporan	773,860,912.23	Kota Bandar Lampung, Telukbetung Barat, Semua Kel/Desa	PENDAPATAN ASLI DAERAH (PAD)	Memperkuat reformasi politik, hukum dan birokrasi, serta memperkuat pencegahan dan pemberantasan korupsi, narkoba, judi, dan penyeludupan.	Tata kelola Pemerintahan yang efektif dan berintegritas 5.Meningkatkan kualitas pelayanan publik dan inovasi daerah dengan memanfaatkan teknologi digital dan Sistem Informasi Daerah	ASN	1 Laporan	738,822,959.17	KECAMATAN TELUK BETUNG BARAT
	7	01	01	2.09		Pemeliharaan Barang Milik Daerah Penunjang Urusan Pemerintahan Daerah	Inventaris Kantor yang Terpelihara	1 Laporan	1 Laporan	1 Laporan	98 %	179,220,729.62			Memperkuat reformasi politik, hukum dan birokrasi, serta memperkuat pencegahan dan pemberantasan korupsi, narkoba, judi, dan penyeludupan.	Tata kelola Pemerintahan yang efektif dan berintegritas 5.Meningkatkan kualitas pelayanan publik dan inovasi daerah dengan memanfaatkan teknologi digital dan Sistem Informasi Daerah	ASN	98 %	188,659,017.04	
	7	01	01	2.09	0002	Penyediaan Jasa Pemeliharaan, Biaya Pemeliharaan, Pajak dan Perizinan Kendaraan Dinas Operasional atau Lapangan														

No	Kode					Urusan / Bidang Urusan / Program / Outcome / Kegiatan / Sub Kegiatan	Indikator Program / Kegiatan / Sub Kegiatan	Target Akhir Periode Renstra OPD	Realisasi Capaian RENJA OPD Tahun 2024	Prakiraan Capaian Target RENJA OPD Tahun 2025	Capaian Kinerja Dan Kerangka Pendanaan						Kelompok Sasaran	Prakiraan Maju Rencana Tahun 2027		Perangkat Daerah Penanggung Jawab
											Target 2026	Pagu Indikatif (Rp)	Lokasi	Sumber Dana	Prioritas			Target	Pagu Indikatif (Rp)	
															Nasional	Daerah				
1	2					3	4	5	6	7	8	9	10	11	12	13	14	15	16	17
							Jumlah Kendaraan Dinas Operasional atau Lapangan yang Dipelihara dan dibayarkan Pajak dan Perizinannya	10 Unit		10 Unit	10 Unit	148,203,733.70	Kota Bandar Lampung, Telukbetung Barat, Semua Kel/Desa	PENDAPATAN ASLI DAERAH (PAD)	Memperkuat reformasi politik, hukum dan birokrasi, serta memperkuat pencegahan dan pemberantasan korupsi, narkoba, judi, dan penyeludupan.	Tata kelola Pemerintahan yang efektif dan berintegritas 5.Meningkatkan kualitas pelayanan publik dan inovasi daerah dengan memanfaatkan teknologi digital dan Sistem Informasi Daerah	ASN	10 Unit	156,008,575.46	KECAMATAN TELUK BETUNG BARAT
	7	01	01	2.09	0005	Pemeliharaan Mebel														
							Jumlah Mebel yang Dipelihara	5 Unit	6 Unit	5 Unit	5 Unit	7,543,765.74	Kota Bandar Lampung, Telukbetung Barat, Semua Kel/Desa	PENDAPATAN ASLI DAERAH (PAD)	Memperkuat reformasi politik, hukum dan birokrasi, serta memperkuat pencegahan dan pemberantasan korupsi, narkoba, judi, dan penyeludupan.	Tata kelola Pemerintahan yang efektif dan berintegritas 5.Meningkatkan kualitas pelayanan publik dan inovasi daerah dengan memanfaatkan teknologi digital dan Sistem Informasi Daerah	ASN	5 Unit	7,941,042.49	KECAMATAN TELUK BETUNG BARAT
	7	01	01	2.09	0006	Pemeliharaan Peralatan dan Mesin Lainnya														
							Jumlah Peralatan dan Mesin Lainnya yang Dipelihara	3 Unit	3 Unit	3 Unit	3 Unit	11,113,477.56	Kota Bandar Lampung, Telukbetung Barat, Semua Kel/Desa	PENDAPATAN ASLI DAERAH (PAD)	Memperkuat reformasi politik, hukum dan birokrasi, serta memperkuat pencegahan dan pemberantasan korupsi, narkoba, judi, dan penyeludupan.	Tata kelola Pemerintahan yang efektif dan berintegritas 5.Meningkatkan kualitas pelayanan publik dan inovasi daerah dengan memanfaatkan teknologi digital dan Sistem Informasi Daerah	ASN	3 Unit	11,698,745.77	KECAMATAN TELUK BETUNG BARAT
	7	01	01	2.09	0009	Pemeliharaan/Rehabilitasi Gedung Kantor dan Bangunan Lainnya														
							Jumlah Gedung Kantor dan Bangunan Lainnya yang Dipelihara/Direhabilitasi	1 Unit	1 Unit	1 Unit	1 Unit	6,179,876.31	Kota Bandar Lampung, Telukbetung Barat, Semua Kel/Desa	PENDAPATAN ASLI DAERAH (PAD)	Memperkuat reformasi politik, hukum dan birokrasi, serta memperkuat pencegahan dan pemberantasan korupsi, narkoba, judi, dan penyeludupan.	Tata kelola Pemerintahan yang efektif dan berintegritas 5.Meningkatkan kualitas pelayanan publik dan inovasi daerah dengan memanfaatkan teknologi digital dan Sistem Informasi Daerah	ASN	1 Unit	6,505,326.66	KECAMATAN TELUK BETUNG BARAT
	7	01	01	2.09	0011	Pemeliharaan/Rehabilitasi Sarana dan Prasarana Pendukung Gedung Kantor atau Bangunan Lainnya														
							Jumlah Sarana dan Prasarana Pendukung Gedung Kantor atau Bangunan Lainnya yang Dipelihara/Direhabilitasi	1 Unit	1 Unit	1 Unit	1 Unit	6,179,876.31	Kota Bandar Lampung, Telukbetung Barat, Semua Kel/Desa	-	Memperkuat reformasi politik, hukum dan birokrasi, serta memperkuat pencegahan dan pemberantasan korupsi, narkoba, judi, dan penyeludupan.	Tata kelola Pemerintahan yang efektif dan berintegritas 5.Meningkatkan kualitas pelayanan publik dan inovasi daerah dengan memanfaatkan teknologi digital dan Sistem Informasi Daerah	ASN	1 Unit	6,505,326.66	KECAMATAN TELUK BETUNG BARAT
187	7	01	02			PROGRAM PENYELENGGARAAN PEMERINTAHAN DAN PELAYANAN PUBLIK	Presentase koordinasi penyelenggaraan pemerintahan dan pembangunan wilayah di tingkat kecamatan	100%	100%	100%	100 %	2,112,152,318.53						100%	2,194,126,598.16	
	7	01	02	2.01		Koordinasi Penyelenggaraan Kegiatan Pemerintahan di Tingkat Kecamatan	Persentase ketepatan waktu penyusunan dokumen perencanaan dan evaluasi kinerja,	100%	100%	100%	100 %	28,862,089.10			Memperkuat reformasi politik, hukum dan birokrasi, serta memperkuat pencegahan dan pemberantasan korupsi, narkoba, judi, dan penyeludupan.	Tata kelola Pemerintahan yang efektif dan berintegritas 5.Meningkatkan kualitas pelayanan publik dan inovasi daerah dengan memanfaatkan teknologi digital dan Sistem Informasi Daerah	masyarakat	100%	29,207,854.46	
	7	01	02	2.01	0001	Koordinasi/Sinergi Perencanaan dan Pelaksanaan Kegiatan Pemerintahan dengan Perangkat Daerah dan Instansi Vertikal Terkait														
							Jumlah Laporan Koordinasi/Sinergi Perencanaan dan Pelaksanaan Kegiatan Pemerintahan dengan Perangkat Daerah dan Instansi Vertikal Terkait	1 Laporan	1 Laporan	1 Laporan	1 Laporan	28,862,089.10	Kota Bandar Lampung, Telukbetung Barat, Semua Kel/Desa	PENDAPATAN ASLI DAERAH (PAD)	Memperkuat reformasi politik, hukum dan birokrasi, serta memperkuat pencegahan dan pemberantasan korupsi, narkoba, judi, dan penyeludupan.	Tata kelola Pemerintahan yang efektif dan berintegritas 5.Meningkatkan kualitas pelayanan publik dan inovasi daerah dengan memanfaatkan teknologi digital dan Sistem Informasi Daerah	masyarakat	1 Laporan	29,207,854.46	KECAMATAN TELUK BETUNG BARAT
	7	01	02	2.02		Penyelenggaraan Urusan Pemerintahan yang Tidak Dilaksanakan oleh Unit Kerja Perangkat Daerah yang Ada di Kecamatan	Persentase penyelenggaran urusan pemerintahan ditingkat kecamatan	1	1	1	100 %	2,083,290,229.43			Memperkuat reformasi politik, hukum dan birokrasi, serta memperkuat pencegahan dan pemberantasan korupsi, narkoba, judi, dan penyeludupan.	Tata kelola Pemerintahan yang efektif dan berintegritas 5.Meningkatkan kualitas pelayanan publik dan inovasi daerah dengan memanfaatkan teknologi digital dan Sistem Informasi Daerah	Masyarakat	100 %	2,164,918,743.70	
	7	01	02	2.02	0003	Peningkatan Efektifitas Pelaksanaan Pelayanan kepada Masyarakat di Wilayah Kecamatan														
							Jumlah Laporan Peningkatan Efektifitas Pelaksanaan Pelayanan kepada Masyarakat di Wilayah Kecamatan	1 Laporan	1 Laporan	1 Laporan	1 Laporan	2,083,290,229.43	Kota Bandar Lampung, Telukbetung Barat, Semua Kel/Desa	PENDAPATAN ASLI DAERAH (PAD)	Memperkuat reformasi politik, hukum dan birokrasi, serta memperkuat pencegahan dan pemberantasan korupsi, narkoba, judi, dan penyeludupan.	Tata kelola Pemerintahan yang efektif dan berintegritas 5.Meningkatkan kualitas pelayanan publik dan inovasi daerah dengan memanfaatkan teknologi digital dan Sistem Informasi Daerah	Masyarakat	1 Laporan	2,164,918,743.70	KECAMATAN TELUK BETUNG BARAT
188	7	01	03			PROGRAM PEMBERDAYAAN MASYARAKAT DESA DAN KELURAHAN	Persentase peran dan partisipasi lembaga dan organisasi masyarakat dalam pelaksanaan pembangunan di kelurahan dan kecamatan	100%	80%	80%	80 %	718,553,785.28						80 %	88,096,074.22	
	7	01	03	2.01		Koordinasi Kegiatan Pemberdayaan Desa	Persentase koordinasi pemberdayaan masyarakat	100%	80%	80%	80 %	701,667,333.48			Memperkuat reformasi politik, hukum dan birokrasi, serta memperkuat pencegahan dan pemberantasan korupsi, narkoba, judi, dan penyeludupan.	Tata kelola Pemerintahan yang efektif dan berintegritas 5.Meningkatkan kualitas pelayanan publik dan inovasi daerah dengan memanfaatkan teknologi digital dan Sistem Informasi Daerah	masyarakat	80 %	71,007,324.22	
	7	01	03	2.01	0003	Peningkatan Efektifitas Kegiatan Pemberdayaan Masyarakat di Wilayah Kecamatan														
							Jumlah Laporan Peningkatan Efektivitas Kegiatan Pemberdayaan Masyarakat di Wilayah Kecamatan	1 Laporan	1 Laporan	1 Laporan	1 Laporan	701,667,333.48	Kota Bandar Lampung, Telukbetung Barat, Semua Kel/Desa	PENDAPATAN ASLI DAERAH (PAD)	Memperkuat reformasi politik, hukum dan birokrasi, serta memperkuat pencegahan dan pemberantasan korupsi, narkoba, judi, dan penyeludupan.	Tata kelola Pemerintahan yang efektif dan berintegritas 5.Meningkatkan kualitas pelayanan publik dan inovasi daerah dengan memanfaatkan teknologi digital dan Sistem Informasi Daerah	masyarakat	1 Laporan	71,007,324.22	KECAMATAN TELUK BETUNG BARAT
	7	01	03	2.06		Pemberdayaan dan Kesejahteraan Keluarga Tingkat Kecamatan dan Kelurahan	Presentase pemberdayaan dan kesejahteraan keluarga di tingkat kecamatan dan kelurahan Presentase pemberdayaan dan kesejahteraan keluarga di tingkat kecamatan dan kelurahan	80%	80%	80%	100 % 100 Persen	16,886,451.80			Memperkuat reformasi politik, hukum dan birokrasi, serta memperkuat pencegahan dan pemberantasan korupsi, narkoba, judi, dan penyeludupan.	Tata kelola Pemerintahan yang efektif dan berintegritas 5.Meningkatkan kualitas pelayanan publik dan inovasi daerah dengan memanfaatkan teknologi digital dan Sistem Informasi Daerah	Masyarakat	100 Persen	17,088,750.00	
	7	01	03	2.06	0001	Pembentukan dan Penumbuhan Karakter Keluarga Melalui Peningkatan Kesadaran Masyarakat akan Pentingnya Penghayatan dan Pengamalan Pancasila dalam Semua Aspek Kehidupan Bermasyarakat, Berbangsa, dan Bernegara														

No	Kode					Urusan / Bidang Urusan / Program / Outcome / Kegiatan / Sub Kegiatan	Indikator Program / Kegiatan / Sub Kegiatan	Target Akhir Periode Renstra OPD	Realisasi Capaian RENJA OPD Tahun 2024	Prakiraan Capaian Target RENJA OPD Tahun 2025	Capaian Kinerja Dan Kerangka Pendanaan						Kelompok Sasaran	Prakiraan Maju Rencana Tahun 2027		Perangkat Daerah Penanggung Jawab
											Target 2026	Pagu Indikatif (Rp)	Lokasi	Sumber Dana	Prioritas			Target	Pagu Indikatif (Rp)	
															Nasional	Daerah				
1	2					3	4	5	6	7	8	9	10	11	12	13	14	15	16	17
							Jumlah Keluarga yang Mengikuti Pembentukan dan Penumbuhan Karakter Keluarga Melalui Peningkatan Kesadaran Masyarakat akan Pentingnya Penghayatan dan Pengamalan Pancasila dalam Semua Aspek Kehidupan Bermasyarakat, Berbangsa, dan Bernegara	1250 Keluarga	1250 Keluarga	1250 Keluarga	5 Keluarga	1,688,645.18	Kota Bandar Lampung, Telukbetung Barat, Semua Kel/Desa	PENDAPATAN ASLI DAERAH (PAD)	Memperkuat reformasi politik, hukum dan birokrasi, serta memperkuat pencegahan dan pemberantasan korupsi, narkoba, judi, dan penyeludupan.	Tata kelola Pemerintahan yang efektif dan berintegritas 5.Meningkatkan kualitas pelayanan publik dan inovasi daerah dengan memanfaatkan teknologi digital dan Sistem Informasi Daerah	Masyarakat	5 Keluarga	1,708,875.00	KECAMATAN TELUK BETUNG BARAT
	7	01	03	2.06	0002	Peningkatan Kesadaran Keluarga dalam Membangun Kerja Sama antar-Keluarga, Warga, dan Kelompok Masyarakat														
							Jumlah Keluarga yang Mengikuti Peningkatan Kesadaran Keluarga dalam Membangun Kerja Sama antar-Keluarga, Warga, dan Kelompok Masyarakat	1250 Keluarga	1250 Keluarga	1250 Keluarga	5 Keluarga	1,688,645.18	Kota Bandar Lampung, Telukbetung Barat, Semua Kel/Desa	PENDAPATAN ASLI DAERAH (PAD)	Memperkuat reformasi politik, hukum dan birokrasi, serta memperkuat pencegahan dan pemberantasan korupsi, narkoba, judi, dan penyeludupan.	Tata kelola Pemerintahan yang efektif dan berintegritas 5.Meningkatkan kualitas pelayanan publik dan inovasi daerah dengan memanfaatkan teknologi digital dan Sistem Informasi Daerah	Masyarakat	5 Keluarga	1,708,875.00	KECAMATAN TELUK BETUNG BARAT
	7	01	03	2.06	0003	Peningkatan Ketahanan Pangan Keluarga														
							Jumlah Keluarga yang Mengikuti Peningkatan Ketahanan Pangan Keluarga	1250 Keluarga	1250 Keluarga	1250 Keluarga	5 Keluarga	1,688,645.18	Kota Bandar Lampung, Telukbetung Barat, Semua Kel/Desa	PENDAPATAN ASLI DAERAH (PAD)	Memperkuat reformasi politik, hukum dan birokrasi, serta memperkuat pencegahan dan pemberantasan korupsi, narkoba, judi, dan penyeludupan.	Tata kelola Pemerintahan yang efektif dan berintegritas 5.Meningkatkan kualitas pelayanan publik dan inovasi daerah dengan memanfaatkan teknologi digital dan Sistem Informasi Daerah	Masyarakat	5 Keluarga	1,708,875.00	KECAMATAN TELUK BETUNG BARAT
	7	01	03	2.06	0004	Pemberdayaan Masyarakat dalam Peningkatan Penggunaan dan Pemanfaatan Sandang Produksi Dalam Negeri														
							Jumlah Keluarga yang Mengikuti Pemberdayaan Masyarakat dalam Peningkatan Penggunaan dan Pemanfaatan Sandang Produksi Dalam Negeri	5 Keluarga	5 Keluarga	5 Keluarga	5 Keluarga	1,688,645.18	Kota Bandar Lampung, Telukbetung Barat, Semua Kel/Desa	PENDAPATAN ASLI DAERAH (PAD)	Memperkuat reformasi politik, hukum dan birokrasi, serta memperkuat pencegahan dan pemberantasan korupsi, narkoba, judi, dan penyeludupan.	Tata kelola Pemerintahan yang efektif dan berintegritas 5.Meningkatkan kualitas pelayanan publik dan inovasi daerah dengan memanfaatkan teknologi digital dan Sistem Informasi Daerah	Masyarakat	5 Keluarga	1,708,875.00	KECAMATAN TELUK BETUNG BARAT
	7	01	03	2.06	0005	Peningkatan Kesadaran Keluarga dalam Mewujudkan Rumah Sehat dan Layak Huni serta Kesadaran Hukum tentang Kepemilikan Rumah														
							Jumlah Keluarga yang Mengikuti Peningkatan Kesadaran Keluarga dalam Mewujudkan Rumah Sehat dan Layak Huni serta Kesadaran Hukum tentang Kepemilikan Rumah	1250 Keluarga	1250 Keluarga	1250 Keluarga	5 Keluarga	1,688,645.18	Kota Bandar Lampung, Telukbetung Barat, Semua Kel/Desa	PENDAPATAN ASLI DAERAH (PAD)	Memperkuat reformasi politik, hukum dan birokrasi, serta memperkuat pencegahan dan pemberantasan korupsi, narkoba, judi, dan penyeludupan.	Tata kelola Pemerintahan yang efektif dan berintegritas 5.Meningkatkan kualitas pelayanan publik dan inovasi daerah dengan memanfaatkan teknologi digital dan Sistem Informasi Daerah	Masyarakat	5 Keluarga	1,708,875.00	KECAMATAN TELUK BETUNG BARAT
	7	01	03	2.06	0006	Peningkatan Kesadaran Keluarga dalam Peningkatan Pendidikan dan Keterampilan untuk Mewujudkan Sumber Daya Manusia yang Berkualitas dan Berdaya Saing														
							Jumlah Keluarga yang Mengikuti Peningkatan Kesadaran Keluarga dalam Peningkatan Pendidikan dan Keterampilan untuk Mewujudkan Sumber Daya Manusia yang Berkualitas dan Berdaya Saing	1247 Keluarga	1248 Keluarga	1249 Keluarga	5 Keluarga	1,688,645.18	Kota Bandar Lampung, Telukbetung Barat, Semua Kel/Desa	PENDAPATAN ASLI DAERAH (PAD)	Memperkuat reformasi politik, hukum dan birokrasi, serta memperkuat pencegahan dan pemberantasan korupsi, narkoba, judi, dan penyeludupan.	Tata kelola Pemerintahan yang efektif dan berintegritas 5.Meningkatkan kualitas pelayanan publik dan inovasi daerah dengan memanfaatkan teknologi digital dan Sistem Informasi Daerah	Masyarakat	5 Keluarga	1,708,875.00	KECAMATAN TELUK BETUNG BARAT
	7	01	03	2.06	0007	Penumbuhan Kesadaran Keluarga dalam Peningkatan Derajat Kesehatan Keluarga dan Lingkungan dengan Menerapkan Perilaku Hidup Bersih dan Sehat														
							Jumlah Keluarga yang Mengikuti Penumbuhan Kesadaran Keluarga dalam Peningkatan Derajat Kesehatan Keluarga dan Lingkungan Dengan Menerapkan Perilaku Hidup Bersih dan Sehat	1250 Keluarga	1250 Keluarga	1250 Keluarga	5 Keluarga	1,688,645.18	Kota Bandar Lampung, Telukbetung Barat, Semua Kel/Desa	PENDAPATAN ASLI DAERAH (PAD)	Memperkuat reformasi politik, hukum dan birokrasi, serta memperkuat pencegahan dan pemberantasan korupsi, narkoba, judi, dan penyeludupan.	Tata kelola Pemerintahan yang efektif dan berintegritas 5.Meningkatkan kualitas pelayanan publik dan inovasi daerah dengan memanfaatkan teknologi digital dan Sistem Informasi Daerah	Masyarakat	5 Keluarga	1,708,875.00	KECAMATAN TELUK BETUNG BARAT
	7	01	03	2.06	0008	Penumbuhan Kesadaran Keluarga dalam Peningkatan Taraf Hidup Keluarga Melalui Kehidupan Berkoperasi dan Pengembangan Ekonomi Lainnya														
							Jumlah Keluarga yang Mengikuti Penumbuhan Kesadaran Keluarga dalam Peningkatan Taraf Hidup Keluarga melalui Kehidupan Berkoperasi dan Pengembangan Ekonomi Lainnya	1250 Keluarga	1250 Keluarga	1250 Keluarga	5 Keluarga	1,688,645.18	Kota Bandar Lampung, Telukbetung Barat, Semua Kel/Desa	PENDAPATAN ASLI DAERAH (PAD)	Memperkuat reformasi politik, hukum dan birokrasi, serta memperkuat pencegahan dan pemberantasan korupsi, narkoba, judi, dan penyeludupan.	Tata kelola Pemerintahan yang efektif dan berintegritas 5.Meningkatkan kualitas pelayanan publik dan inovasi daerah dengan memanfaatkan teknologi digital dan Sistem Informasi Daerah	Masyarakat	5 Keluarga	1,708,875.00	KECAMATAN TELUK BETUNG BARAT
	7	01	03	2.06	0009	Penumbuhan Kesadaran Keluarga dalam Peningkatan Kualitas Kelestarian Lingkungan Hidup														
							Jumlah Keluarga yang Mengikuti Penumbuhan Kesadaran Keluarga dalam Peningkatan Kualitas Kelestarian Lingkungan Hidup	1250 Keluarga	1250 Keluarga	1250 Keluarga	5 Keluarga	1,688,645.18	Kota Bandar Lampung, Telukbetung Barat, Semua Kel/Desa	PENDAPATAN ASLI DAERAH (PAD)	Memperkuat reformasi politik, hukum dan birokrasi, serta memperkuat pencegahan dan pemberantasan korupsi, narkoba, judi, dan penyeludupan.	Tata kelola Pemerintahan yang efektif dan berintegritas 5.Meningkatkan kualitas pelayanan publik dan inovasi daerah dengan memanfaatkan teknologi digital dan Sistem Informasi Daerah	Masyarakat	5 Keluarga	1,708,875.00	KECAMATAN TELUK BETUNG BARAT
	7	01	03	2.06	0012	Penumbuhan dan Peningkatan Kesadaran Keluarga dalam Keterlibatan Perencanaan Kehidupan Menuju Keluarga Berkualitas														
							Jumlah Keluarga yang Mengikuti Penumbuhan dan Peningkatan Kesadaran Keluarga dalam Keterlibatan Perencanaan Kehidupan Menuju Keluarga Berkualitas	1250 Keluarga	1250 Keluarga	1250 Keluarga	5 Keluarga	1,688,645.18	Kota Bandar Lampung, Telukbetung Barat, Semua Kel/Desa	PENDAPATAN ASLI DAERAH (PAD)	Memperkuat reformasi politik, hukum dan birokrasi, serta memperkuat pencegahan dan pemberantasan korupsi, narkoba, judi, dan penyeludupan.	Tata kelola Pemerintahan yang efektif dan berintegritas 5.Meningkatkan kualitas pelayanan publik dan inovasi daerah dengan memanfaatkan teknologi digital dan Sistem Informasi Daerah	Masyarakat	5 Keluarga	1,708,875.00	KECAMATAN TELUK BETUNG BARAT
189	7	01	04			PROGRAM KOORDINASI KETENTRAMAN DAN KETERTIBAN UMUM	Persentase linmas (perlindungan masyrakat) dan masyrakat dalam menjaga keamanan,ketertiban,dan pencegahan tindak krimimal	100%	100%	100%	98 Persen	1,858,586,568.97						98 Persen	1,969,400,519.42	
	7	01	04	2.01		Koordinasi Upaya Penyelenggaraan Ketenteraman dan Ketertiban Umum	Persentase koordinasi upaya penyelenggaraan keamanan dan ketertiban di wilayah kecamatan	100%	100%	100%	100 Persen	1,858,586,568.97			Memperkuat reformasi politik, hukum dan birokrasi, serta memperkuat pencegahan dan pemberantasan korupsi, narkoba, judi, dan penyeludupan.	5.Meningkatkan kualitas pelayanan publik dan inovasi daerah dengan memanfaatkan teknologi digital dan Sistem Informasi Daerah	Masyarakat	100 Persen	1,969,400,519.42	

No	Kode					Urusan / Bidang Urusan / Program / Outcome / Kegiatan / Sub Kegiatan	Indikator Program / Kegiatan / Sub Kegiatan	Target Akhir Periode Renstra OPD	Realisasi Capaian RENJA OPD Tahun 2024	Prakiraan Capaian Target RENJA OPD Tahun 2025	Capaian Kinerja Dan Kerangka Pendanaan						Kelompok Sasaran	Prakiraan Maju Rencana Tahun 2027		Perangkat Daerah Penanggung Jawab
											Target 2026	Pagu Indikatif (Rp)	Lokasi	Sumber Dana	Prioritas			Target	Pagu Indikatif (Rp)	
															Nasional	Daerah				
1	2					3	4	5	6	7	8	9	10	11	12	13	14	15	16	17
	7	01	04	2.01	0001	Sinergitas dengan Kepolisian Negara Republik Indonesia, Tentara Nasional Indonesia dan Instansi Vertikal di Wilayah Kecamatan														
							Jumlah Laporan Hasil Sinergitas dengan Kepolisian Negara Republik Indonesia, Tentara Nasional Indonesia dan Instansi Vertikal di Wilayah Kecamatan	1 Laporan	1 Laporan	1 Laporan	5 Laporan	1,823,900,957.00	Kota Bandar Lampung, Semua Kecamatan, Semua Kel/Desa Kota Bandar Lampung, Telukbetung Barat, Semua Kel/Desa	PENDAPATAN ASLI DAERAH (PAD)	Memperkuat reformasi politik, hukum dan birokrasi, serta memperkuat pencegahan dan pemberantasan korupsi, narkoba, judi, dan penyeludupan.	5.Meningkatkan kualitas pelayanan publik dan inovasi daerah dengan memanfaatkan teknologi digital dan Sistem Informasi Daerah	Masyarakat	5 Laporan	1,941,889,226.13	KECAMATAN TELUK BETUNG BARAT
	7	01	04	2.01	0002	Harmonisasi Hubungan dengan Tokoh Agama dan Tokoh Masyarakat														
							Jumlah Laporan Pelaksanaan Harmonisasi Hubungan dengan Tokoh Agama dan Tokoh Masyarakat	1 Laporan	1 Laporan	1 Laporan	1 Laporan	34,685,611.97	Kota Bandar Lampung, Telukbetung Barat, Semua Kel/Desa	PENDAPATAN ASLI DAERAH (PAD)	Memperkuat reformasi politik, hukum dan birokrasi, serta memperkuat pencegahan dan pemberantasan korupsi, narkoba, judi, dan penyeludupan.	Tata kelola Pemerintahan yang efektif dan berintegritas 5.Meningkatkan kualitas pelayanan publik dan inovasi daerah dengan memanfaatkan teknologi digital dan Sistem Informasi Daerah	Masyarakat	1 Laporan	27,511,293.29	KECAMATAN TELUK BETUNG BARAT
190	7	01	05			PROGRAM PENYELENGGARAAN URUSAN PEMERINTAHAN UMUM	Persentase penyelenggaraan urusan pemerintah daerah serta pelayanan pembangunan dan pemerintahan di kecamatan	100%	100%	100%	98 Persen	9,090,728.64						98 Persen	9,199,634.85	
	7	01	05	2.01		Penyelenggaraan Urusan Pemerintahan Umum Sesuai Penugasan Kepala Daerah	Persentase penyelenggaraan pemerintahan ditingkat kecamatan	100%	100%	100%	100 Persen	9,090,728.64			Memperkuat reformasi politik, hukum dan birokrasi, serta memperkuat pencegahan dan pemberantasan korupsi, narkoba, judi, dan penyeludupan.	Tata kelola Pemerintahan yang efektif dan berintegritas 5.Meningkatkan kualitas pelayanan publik dan inovasi daerah dengan memanfaatkan teknologi digital dan Sistem Informasi Daerah	Masyarakat	100 Persen	9,199,634.85	
	7	01	05	2.01	0002	Fasilitasi, Koordinasi dan Pembinaan (Bimtek, Sosialisasi, Konsultasi) Wawasan Kebangsaan dan Ketahanan Nasional														
							Jumlah Orang yang Mengikuti Fasilitasi, Koordinasi dan Pembinaan (Bimtek, Sosialisasi, Konsultasi) Wawasan Kebangsaan dan Ketahanan Nasional	20 Orang	20 Orang	20 Orang	20 Orang	4,545,369.74	Kota Bandar Lampung, Telukbetung Barat, Semua Kel/Desa	PENDAPATAN ASLI DAERAH (PAD)	Memperkuat reformasi politik, hukum dan birokrasi, serta memperkuat pencegahan dan pemberantasan korupsi, narkoba, judi, dan penyeludupan.	Tata kelola Pemerintahan yang efektif dan berintegritas 5.Meningkatkan kualitas pelayanan publik dan inovasi daerah dengan memanfaatkan teknologi digital dan Sistem Informasi Daerah	Masyarakat	20 Orang	4,599,822.94	KECAMATAN TELUK BETUNG BARAT
	7	01	05	2.01	0008	Pelaksanaan Tugas Forum Koordinasi Pimpinan di Kecamatan														
							Jumlah Dokumen Tugas Forum Koordinasi Pimpinan di Kecamatan	1 Dokumen	1 Dokumen	1 Dokumen	1 Dokumen	4,545,358.90	Kota Bandar Lampung, Telukbetung Barat, Semua Kel/Desa	PENDAPATAN ASLI DAERAH (PAD)	Memperkuat reformasi politik, hukum dan birokrasi, serta memperkuat pencegahan dan pemberantasan korupsi, narkoba, judi, dan penyeludupan.	Tata kelola Pemerintahan yang efektif dan berintegritas 5.Meningkatkan kualitas pelayanan publik dan inovasi daerah dengan memanfaatkan teknologi digital dan Sistem Informasi Daerah	Masyarakat	1 Dokumen	4,599,811.91	KECAMATAN TELUK BETUNG BARAT
191	7	01	06			PROGRAM PEMBINAAN DAN PENGAWASAN PEMERINTAHAN DESA	Persentase fasilitasi,rekomendasi,koordinasi dalam penyelenggaraan pemerintahan desa	100%		90%	98 Persen	6,464,101.05						98 Persen	6,541,540.42	
	7	01	06	2.01		Fasilitasi, Rekomendasi dan Koordinasi Pembinaan dan Pengawasan Pemerintahan Desa	Persentase pembinaan dan pengawasan di tingkat kelurahan	100%		90%	100 Persen	6,464,101.05			Memperkuat reformasi politik, hukum dan birokrasi, serta memperkuat pencegahan dan pemberantasan korupsi, narkoba, judi, dan penyeludupan.	Tata kelola Pemerintahan yang efektif dan berintegritas 5.Meningkatkan kualitas pelayanan publik dan inovasi daerah dengan memanfaatkan teknologi digital dan Sistem Informasi Daerah	-	100 Persen	6,541,540.42	
	7	01	06	2.01	0002	Fasilitasi Administrasi Tata Pemerintahan Desa														
							Jumlah Dokumen yang Difasilitasi dalam rangka Administrasi Tata Pemerintahan Desa	1 Dokumen	1 Dokumen	1 Dokumen	1 Dokumen	3,446,828.76	Kota Bandar Lampung, Telukbetung Barat, Semua Kel/Desa	PENDAPATAN ASLI DAERAH (PAD)	Memperkuat reformasi politik, hukum dan birokrasi, serta memperkuat pencegahan dan pemberantasan korupsi, narkoba, judi, dan penyeludupan.	Tata kelola Pemerintahan yang efektif dan berintegritas 5.Meningkatkan kualitas pelayanan publik dan inovasi daerah dengan memanfaatkan teknologi digital dan Sistem Informasi Daerah	-	1 Dokumen	3,488,121.47	KECAMATAN TELUK BETUNG BARAT
	7	01	06	2.01	0009	Fasilitasi Sinkronisasi Perencanaan Pembangunan Daerah dengan Pembangunan Desa														
							Jumlah Dokumen Sinkronisasi Perencanaan Pembangunan Daerah dengan Pembangunan Desa	1 Dokumen	1 Dokumen	1 Dokumen	1 Dokumen	3,017,272.29	Kota Bandar Lampung, Telukbetung Barat, Semua Kel/Desa	PENDAPATAN ASLI DAERAH (PAD)	Memperkuat reformasi politik, hukum dan birokrasi, serta memperkuat pencegahan dan pemberantasan korupsi, narkoba, judi, dan penyeludupan.	Tata kelola Pemerintahan yang efektif dan berintegritas 5.Meningkatkan kualitas pelayanan publik dan inovasi daerah dengan memanfaatkan teknologi digital dan Sistem Informasi Daerah	-	1 Dokumen	3,053,418.95	KECAMATAN TELUK BETUNG BARAT
						KECAMATAN TELUK BETUNG SELATAN						11,608,644,228.02							11,915,276,955.00	
	7					UNSUR KEWILAYAHAN						11,608,644,228.02							11,915,276,955.00	
	7	01				KECAMATAN						11,608,644,228.02							11,915,276,955.00	
192	7	01	01			PROGRAM PENUNJANG URUSAN PEMERINTAHAN DAERAH KABUPATEN/KOTA	"Cakupan Pemenuhan Kebutuhan Penunjang Urusan bidang kecamatan "	98 %	98 %	98 %	98 %	5,655,678,298.98						98 %	5,982,103,102.00	
	7	01	01	2.01		Perencanaan, Penganggaran, dan Evaluasi Kinerja Perangkat Daerah	Persentase ketepatan waktu penyusunan dokumen perencanaan dan evaluasi kinerja, Persentase pemenuhan dokumen Perencanaan,penganggaran dan evaluasi kinerja perangkat daerah yang berkualitas	98 %	98 %	98 %	98 %	2,167,035.54			Memperkuat reformasi politik, hukum dan birokrasi, serta memperkuat pencegahan dan pemberantasan korupsi, narkoba, judi, dan penyeludupan.	Tata kelola Pemerintahan yang efektif dan berintegritas 5.Meningkatkan kualitas pelayanan publik dan inovasi daerah dengan memanfaatkan teknologi digital dan Sistem Informasi Daerah	MASYARAKAT KECAMATAN TELUK BETUNG SELATAN	98 %	2,209,113.00	
	7	01	01	2.01	0001	Penyusunan Dokumen Perencanaan Perangkat Daerah														
							Jumlah Dokumen Perencanaan Perangkat Daerah	2 Dokumen	5 Dokumen	1 Dokumen	1 Dokumen	722,345.18	Kota Bandar Lampung, Telukbetung Selatan, Semua Kel/Desa	PENDAPATAN ASLI DAERAH (PAD)	Memperkuat reformasi politik, hukum dan birokrasi, serta memperkuat pencegahan dan pemberantasan korupsi, narkoba, judi, dan penyeludupan.	Tata kelola Pemerintahan yang efektif dan berintegritas 5.Meningkatkan kualitas pelayanan publik dan inovasi daerah dengan memanfaatkan teknologi digital dan Sistem Informasi Daerah	MASYARAKAT KECAMATAN TELUK BETUNG SELATAN	1 Dokumen	736,371.00	KECAMATAN TELUK BETUNG SELATAN
	7	01	01	2.01	0006	Koordinasi dan Penyusunan Laporan Capaian Kinerja dan Ikhtisar Realisasi Kinerja SKPD														
							Jumlah Laporan Capaian Kinerja dan Ikhtisar Realisasi Kinerja SKPD dan Laporan Hasil Koordinasi Penyusunan Laporan Capaian Kinerja dan Ikhtisar Realisasi Kinerja SKPD	1 Laporan	5 Laporan	1 Laporan	1 Laporan	722,345.18	Kota Bandar Lampung, Telukbetung Selatan, Semua Kel/Desa	PENDAPATAN ASLI DAERAH (PAD)	Memperkuat reformasi politik, hukum dan birokrasi, serta memperkuat pencegahan dan pemberantasan korupsi, narkoba, judi, dan penyeludupan.	Tata kelola Pemerintahan yang efektif dan berintegritas 5.Meningkatkan kualitas pelayanan publik dan inovasi daerah dengan memanfaatkan teknologi digital dan Sistem Informasi Daerah	MASYARAKAT KECAMATAN TELUK BETUNG SELATAN	1 Laporan	736,371.00	KECAMATAN TELUK BETUNG SELATAN
	7	01	01	2.01	0007	Evaluasi Kinerja Perangkat Daerah														

No	Kode					Urusan / Bidang Urusan / Program / Outcome / Kegiatan / Sub Kegiatan	Indikator Program / Kegiatan / Sub Kegiatan	Target Akhir Periode Renstra OPD	Realisasi Capaian RENJA OPD Tahun 2024	Prakiraan Capaian Target RENJA OPD Tahun 2025	Capaian Kinerja Dan Kerangka Pendanaan						Kelompok Sasaran	Prakiraan Maju Rencana Tahun 2027		Perangkat Daerah Penanggung Jawab
											Target 2026	Pagu Indikatif (Rp)	Lokasi	Sumber Dana	Prioritas			Target	Pagu Indikatif (Rp)	
															Nasional	Daerah				
1	2					3	4	5	6	7	8	9	10	11	12	13	14	15	16	17
							Jumlah Laporan Evaluasi Kinerja Perangkat Daerah	1 Laporan	5 Laporan	1 Laporan	1 Laporan	722,345.18	Kota Bandar Lampung, Telukbetung Selatan, Semua Kel/Desa	PENDAPATAN ASLI DAERAH (PAD)	Memperkuat reformasi politik, hukum dan birokrasi, serta memperkuat pencegahan dan pemberantasan korupsi, narkoba, judi, dan penyeludupan.	Tata kelola Pemerintahan yang efektif dan berintegritas 5.Meningkatkan kualitas pelayanan publik dan inovasi daerah dengan memanfaatkan teknologi digital dan Sistem Informasi Daerah	MASYARAKAT KECAMATAN TELUK BETUNG SELATAN	1 Laporan	736,371.00	KECAMATAN TELUK BETUNG SELATAN
	7	01	01	2.02		Administrasi Keuangan Perangkat Daerah	presentase pemenuhan dokumen pelaporan keuangan OPD yang akuntabel	98 %	98 %	98 %	98 %	4,127,123,332.50			Memperkuat reformasi politik, hukum dan birokrasi, serta memperkuat pencegahan dan pemberantasan korupsi, narkoba, judi, dan penyeludupan.	Tata kelola Pemerintahan yang efektif dan berintegritas 5.Meningkatkan kualitas pelayanan publik dan inovasi daerah dengan memanfaatkan teknologi digital dan Sistem Informasi Daerah	MASYARAKAT KECAMATAN TELUK BETUNG SELATAN	98 %	4,515,614,845.00	
	7	01	01	2.02	0001	Penyediaan Gaji dan Tunjangan ASN														
							Jumlah Orang yang Menerima Gaji dan Tunjangan ASN	30 Orang/bulan	27 Orang/bulan	30 Orang/bulan	26 Orang/bulan	4,001,718,000.00	Kota Bandar Lampung, Telukbetung Selatan, Semua Kel/Desa	PENDAPATAN ASLI DAERAH (PAD), DANA ALOKASI UMUM (DAU)	Memperkuat reformasi politik, hukum dan birokrasi, serta memperkuat pencegahan dan pemberantasan korupsi, narkoba, judi, dan penyeludupan.	Tata kelola Pemerintahan yang efektif dan berintegritas 5.Meningkatkan kualitas pelayanan publik dan inovasi daerah dengan memanfaatkan teknologi digital dan Sistem Informasi Daerah	MASYARAKAT KECAMATAN TELUK BETUNG SELATAN	26 Orang/bulan	4,387,774,457.00	KECAMATAN TELUK BETUNG SELATAN
	7	01	01	2.02	0003	Pelaksanaan Penatausahaan dan Pengujian/Verifikasi Keuangan SKPD														
							Jumlah Dokumen Penatausahaan dan Pengujian/Verifikasi Keuangan SKPD	1 Dokumen	6 Dokumen	1 Dokumen	1 Dokumen	125,405,332.50	Kota Bandar Lampung, Telukbetung Selatan, Semua Kel/Desa	PENDAPATAN ASLI DAERAH (PAD)	Memperkuat reformasi politik, hukum dan birokrasi, serta memperkuat pencegahan dan pemberantasan korupsi, narkoba, judi, dan penyeludupan.	Tata kelola Pemerintahan yang efektif dan berintegritas 5.Meningkatkan kualitas pelayanan publik dan inovasi daerah dengan memanfaatkan teknologi digital dan Sistem Informasi Daerah	MASYARAKAT KECAMATAN TELUK BETUNG SELATAN	1 Dokumen	127,840,388.00	KECAMATAN TELUK BETUNG SELATAN
	7	01	01	2.06		Administrasi Umum Perangkat Daerah	Pemenuhan kebutuhan inventaris kantor	98 %	98 %	98 %	98 %	113,657,797.28			Memperkuat reformasi politik, hukum dan birokrasi, serta memperkuat pencegahan dan pemberantasan korupsi, narkoba, judi, dan penyeludupan.	Tata kelola Pemerintahan yang efektif dan berintegritas 5.Meningkatkan kualitas pelayanan publik dan inovasi daerah dengan memanfaatkan teknologi digital dan Sistem Informasi Daerah	MASYARAKAT KECAMATAN TELUK BETUNG SELATAN	98 %	115,864,745.00	
	7	01	01	2.06	0001	Penyediaan Komponen Instalasi Listrik/Penerangan Bangunan Kantor														
							Jumlah Paket Komponen Instalasi Listrik/Penerangan Bangunan Kantor yang Disediakan	1 Paket	5 Paket	1 Paket	1 Paket	12,322,505.94	Kota Bandar Lampung, Telukbetung Selatan, Semua Kel/Desa	PENDAPATAN ASLI DAERAH (PAD)	Memperkuat reformasi politik, hukum dan birokrasi, serta memperkuat pencegahan dan pemberantasan korupsi, narkoba, judi, dan penyeludupan.	Tata kelola Pemerintahan yang efektif dan berintegritas 5.Meningkatkan kualitas pelayanan publik dan inovasi daerah dengan memanfaatkan teknologi digital dan Sistem Informasi Daerah	MASYARAKAT KECAMATAN TELUK BETUNG SELATAN	1 Paket	12,561,778.00	KECAMATAN TELUK BETUNG SELATAN
	7	01	01	2.06	0002	Penyediaan Peralatan dan Perlengkapan Kantor														
							Jumlah Paket Peralatan dan Perlengkapan Kantor yang Disediakan	1 Paket	5 Paket	1 Paket	1 Paket	33,337,798.85	Kota Bandar Lampung, Telukbetung Selatan, Semua Kel/Desa	PENDAPATAN ASLI DAERAH (PAD)	Memperkuat reformasi politik, hukum dan birokrasi, serta memperkuat pencegahan dan pemberantasan korupsi, narkoba, judi, dan penyeludupan.	Tata kelola Pemerintahan yang efektif dan berintegritas 5.Meningkatkan kualitas pelayanan publik dan inovasi daerah dengan memanfaatkan teknologi digital dan Sistem Informasi Daerah	MASYARAKAT KECAMATAN TELUK BETUNG SELATAN	1 Paket	33,985,135.00	KECAMATAN TELUK BETUNG SELATAN
	7	01	01	2.06	0003	Penyediaan Peralatan Rumah Tangga														
							Jumlah Paket Peralatan Rumah Tangga yang Disediakan	1 Paket	5 Paket	1 Paket	1 Paket	17,763,593.21	Kota Bandar Lampung, Telukbetung Selatan, Semua Kel/Desa	PENDAPATAN ASLI DAERAH (PAD)	Memperkuat reformasi politik, hukum dan birokrasi, serta memperkuat pencegahan dan pemberantasan korupsi, narkoba, judi, dan penyeludupan.	Tata kelola Pemerintahan yang efektif dan berintegritas 5.Meningkatkan kualitas pelayanan publik dan inovasi daerah dengan memanfaatkan teknologi digital dan Sistem Informasi Daerah	MASYARAKAT KECAMATAN TELUK BETUNG SELATAN	1 Paket	18,108,517.00	KECAMATAN TELUK BETUNG SELATAN
	7	01	01	2.06	0004	Penyediaan Bahan Logistik Kantor														
							Jumlah Paket Bahan Logistik Kantor yang Disediakan	1 Paket	5 Paket	1 Paket	1 Paket	24,720,000.00	Kota Bandar Lampung, Telukbetung Selatan, Semua Kel/Desa	PENDAPATAN ASLI DAERAH (PAD)	Memperkuat reformasi politik, hukum dan birokrasi, serta memperkuat pencegahan dan pemberantasan korupsi, narkoba, judi, dan penyeludupan.	Tata kelola Pemerintahan yang efektif dan berintegritas 5.Meningkatkan kualitas pelayanan publik dan inovasi daerah dengan memanfaatkan teknologi digital dan Sistem Informasi Daerah	MASYARAKAT KECAMATAN TELUK BETUNG SELATAN	1 Paket	25,200,000.00	KECAMATAN TELUK BETUNG SELATAN
	7	01	01	2.06	0005	Penyediaan Barang Cetakan dan Penggandaan														
							Jumlah Paket Barang Cetakan dan Penggandaan yang Disediakan	1 Paket	5 Paket	1 Paket	1 Paket	13,977,899.28	Kota Bandar Lampung, Telukbetung Selatan, Semua Kel/Desa	PENDAPATAN ASLI DAERAH (PAD)	Memperkuat reformasi politik, hukum dan birokrasi, serta memperkuat pencegahan dan pemberantasan korupsi, narkoba, judi, dan penyeludupan.	Tata kelola Pemerintahan yang efektif dan berintegritas 5.Meningkatkan kualitas pelayanan publik dan inovasi daerah dengan memanfaatkan teknologi digital dan Sistem Informasi Daerah	MASYARAKAT KECAMATAN TELUK BETUNG SELATAN	1 Paket	14,249,315.00	KECAMATAN TELUK BETUNG SELATAN
	7	01	01	2.06	0009	Penyelenggaraan Rapat Koordinasi dan Konsultasi SKPD														
							Jumlah Laporan Penyelenggaraan Rapat Koordinasi dan Konsultasi SKPD	1 Laporan	3 Laporan	1 Laporan	1 Laporan	11,536,000.00	Kota Bandar Lampung, Telukbetung Selatan, Semua Kel/Desa	PENDAPATAN ASLI DAERAH (PAD)	Memperkuat reformasi politik, hukum dan birokrasi, serta memperkuat pencegahan dan pemberantasan korupsi, narkoba, judi, dan penyeludupan.	Tata kelola Pemerintahan yang efektif dan berintegritas 5.Meningkatkan kualitas pelayanan publik dan inovasi daerah dengan memanfaatkan teknologi digital dan Sistem Informasi Daerah	MASYARAKAT KECAMATAN TELUK BETUNG SELATAN	1 Laporan	11,760,000.00	KECAMATAN TELUK BETUNG SELATAN
	7	01	01	2.07		Pengadaan Barang Milik Daerah Penunjang Urusan Pemerintah Daerah	Pemenuhan kebutuhan inventaris kantor	98 %	98 %	98 %	98 %	234,457,600.94			-	Tata kelola Pemerintahan yang efektif dan berintegritas 4. Memantapkan ketertiban dan keamanan daerah dengan mengembangkan kearifan lokal;	MASYARAKAT KECAMATAN TELUK BETUNG SELATAN	98 %	147,262,603.00	
	7	01	01	2.07	0001	Pengadaan Kendaraan Perorangan Dinas atau Kendaraan Dinas Jabatan														
							Jumlah Unit Kendaraan Perorangan Dinas atau Kendaraan Dinas Jabatan yang Disediakan				1 Unit	90,000,000.00	Kota Bandar Lampung, Telukbetung Selatan, Semua Kel/Desa	PENDAPATAN ASLI DAERAH (PAD)	-	Tata kelola Pemerintahan yang efektif dan berintegritas 4. Memantapkan ketertiban dan keamanan daerah dengan mengembangkan kearifan lokal;	MASYARAKAT KECAMATAN TELUK BETUNG SELATAN	1 Unit	0,00	KECAMATAN TELUK BETUNG SELATAN
	7	01	01	2.07	0005	Pengadaan Mebel														
							Jumlah Paket Mebel yang Disediakan	3 Unit	10 Unit	3 Unit	1 Unit	50,264,000.00	Kota Bandar Lampung, Telukbetung Selatan, Semua Kel/Desa	PENDAPATAN ASLI DAERAH (PAD)	Memperkuat reformasi politik, hukum dan birokrasi, serta memperkuat pencegahan dan pemberantasan korupsi, narkoba, judi, dan penyeludupan.	Tata kelola Pemerintahan yang efektif dan berintegritas 5.Meningkatkan kualitas pelayanan publik dan inovasi daerah dengan memanfaatkan teknologi digital dan Sistem Informasi Daerah	MASYARAKAT KECAMATAN TELUK BETUNG SELATAN	1 Unit	51,240,000.00	KECAMATAN TELUK BETUNG SELATAN
	7	01	01	2.07	0006	Pengadaan Peralatan dan Mesin Lainnya														

No	Kode					Urusan / Bidang Urusan / Program / Outcome / Kegiatan / Sub Kegiatan	Indikator Program / Kegiatan / Sub Kegiatan	Target Akhir Periode Renstra OPD	Realisasi Capaian RENJA OPD Tahun 2024	Prakiraan Capaian Target RENJA OPD Tahun 2025	Capaian Kinerja Dan Kerangka Pendanaan						Kelompok Sasaran	Prakiraan Maju Rencana Tahun 2027		Perangkat Daerah Penanggung Jawab
											Target 2026	Pagu Indikatif (Rp)	Lokasi	Sumber Dana	Prioritas			Target	Pagu Indikatif (Rp)	
															Nasional	Daerah				
1	2					3	4	5	6	7	8	9	10	11	12	13	14	15	16	17
							Jumlah Unit Peralatan dan Mesin Lainnya yang Disediakan	2 Unit	5 Unit	2 Unit	1 Unit	51,582,428.84	Kota Bandar Lampung, Telukbetung Selatan, Semua Kel/Desa	PENDAPATAN ASLI DAERAH (PAD)	Memperkuat reformasi politik, hukum dan birokrasi, serta memperkuat pencegahan dan pemberantasan korupsi, narkoba, judi, dan penyeludupan.	Tata kelola Pemerintahan yang efektif dan berintegritas 5.Meningkatkan kualitas pelayanan publik dan inovasi daerah dengan memanfaatkan teknologi digital dan Sistem Informasi Daerah	MASYARAKAT KECAMATAN TELUK BETUNG SELATAN	1 Unit	52,584,029.00	KECAMATAN TELUK BETUNG SELATAN
	7	01	01	2.07	0011	Pengadaan Sarana dan Prasarana Pendukung Gedung Kantor atau Bangunan Lainnya														
							Jumlah Unit Sarana dan Prasarana Pendukung Gedung Kantor atau Bangunan Lainnya yang Disediakan	1 Unit	5 Unit	1 Unit	1 Unit	42,611,172.10	Kota Bandar Lampung, Telukbetung Selatan, Semua Kel/Desa	PENDAPATAN ASLI DAERAH (PAD)	Memperkuat reformasi politik, hukum dan birokrasi, serta memperkuat pencegahan dan pemberantasan korupsi, narkoba, judi, dan penyeludupan.	Tata kelola Pemerintahan yang efektif dan berintegritas 5.Meningkatkan kualitas pelayanan publik dan inovasi daerah dengan memanfaatkan teknologi digital dan Sistem Informasi Daerah	MASYARAKAT KECAMATAN TELUK BETUNG SELATAN	1 Unit	43,438,574.00	KECAMATAN TELUK BETUNG SELATAN
	7	01	01	2.08		Penyediaan Jasa Penunjang Urusan Pemerintahan Daerah	Pemenuhan Jasa Penunjang Kebutuhan OPD	98 %	98 %	98 %	98 %	988,738,200.00			Memperkuat reformasi politik, hukum dan birokrasi, serta memperkuat pencegahan dan pemberantasan korupsi, narkoba, judi, dan penyeludupan.	Tata kelola Pemerintahan yang efektif dan berintegritas 5.Meningkatkan kualitas pelayanan publik dan inovasi daerah dengan memanfaatkan teknologi digital dan Sistem Informasi Daerah	MASYARAKAT KECAMATAN TELUK BETUNG SELATAN	98 %	1,007,937,000.00	
	7	01	01	2.08	0002	Penyediaan Jasa Komunikasi, Sumber Daya Air dan Listrik														
							Jumlah Laporan Penyediaan Jasa Komunikasi, Sumber Daya Air dan Listrik yang Disediakan	1 Laporan	5 Laporan	1 Laporan	1 Laporan	33,990,000.00	Kota Bandar Lampung, Telukbetung Selatan, Semua Kel/Desa	PENDAPATAN ASLI DAERAH (PAD)	Memperkuat reformasi politik, hukum dan birokrasi, serta memperkuat pencegahan dan pemberantasan korupsi, narkoba, judi, dan penyeludupan.	Tata kelola Pemerintahan yang efektif dan berintegritas 5.Meningkatkan kualitas pelayanan publik dan inovasi daerah dengan memanfaatkan teknologi digital dan Sistem Informasi Daerah	MASYARAKAT KECAMATAN TELUK BETUNG SELATAN	1 Laporan	34,650,000.00	KECAMATAN TELUK BETUNG SELATAN
	7	01	01	2.08	0004	Penyediaan Jasa Pelayanan Umum Kantor														
							Jumlah Laporan Penyediaan Jasa Pelayanan Umum Kantor yang Disediakan	1 Laporan	5 Laporan	1 Laporan	1 Laporan	954,748,200.00	Kota Bandar Lampung, Telukbetung Selatan, Semua Kel/Desa	PENDAPATAN ASLI DAERAH (PAD)	Memperkuat reformasi politik, hukum dan birokrasi, serta memperkuat pencegahan dan pemberantasan korupsi, narkoba, judi, dan penyeludupan.	Tata kelola Pemerintahan yang efektif dan berintegritas 5.Meningkatkan kualitas pelayanan publik dan inovasi daerah dengan memanfaatkan teknologi digital dan Sistem Informasi Daerah	MASYARAKAT KECAMATAN TELUK BETUNG SELATAN	1 Laporan	973,287,000.00	KECAMATAN TELUK BETUNG SELATAN
	7	01	01	2.09		Pemeliharaan Barang Milik Daerah Penunjang Urusan Pemerintahan Daerah	Inventaris Kantor yang Terpelihara	98 %	98 %	98 %	98 %	189,534,332.72			Memperkuat reformasi politik, hukum dan birokrasi, serta memperkuat pencegahan dan pemberantasan korupsi, narkoba, judi, dan penyeludupan.	Tata kelola Pemerintahan yang efektif dan berintegritas 5.Meningkatkan kualitas pelayanan publik dan inovasi daerah dengan memanfaatkan teknologi digital dan Sistem Informasi Daerah	MASYARAKAT KECAMATAN TELUK BETUNG SELATAN	98 %	193,214,796.00	
	7	01	01	2.09	0001	Penyediaan Jasa Pemeliharaan, Biaya Pemeliharaan, dan Pajak Kendaraan Perorangan Dinas atau Kendaraan Dinas Jabatan														
							Jumlah Kendaraan Perorangan Dinas atau Kendaraan Dinas Jabatan yang Dipelihara dan dibayarkan Pajaknya	2 Unit	1 Unit	1 Unit	1 Unit	38,130,500.00	Kota Bandar Lampung, Telukbetung Selatan, Semua Kel/Desa	PENDAPATAN ASLI DAERAH (PAD)	Memperkuat reformasi politik, hukum dan birokrasi, serta memperkuat pencegahan dan pemberantasan korupsi, narkoba, judi, dan penyeludupan.	Tata kelola Pemerintahan yang efektif dan berintegritas 5.Meningkatkan kualitas pelayanan publik dan inovasi daerah dengan memanfaatkan teknologi digital dan Sistem Informasi Daerah	MASYARAKAT KECAMATAN TELUK BETUNG SELATAN	1 Unit	38,871,000.00	KECAMATAN TELUK BETUNG SELATAN
	7	01	01	2.09	0002	Penyediaan Jasa Pemeliharaan, Biaya Pemeliharaan, Pajak dan Perizinan Kendaraan Dinas Operasional atau Lapangan														
							Jumlah Kendaraan Dinas Operasional atau Lapangan yang Dipelihara dan dibayarkan Pajak dan Perizinannya	10 Unit	10 Unit	10 Unit	1 Unit	114,353,038.09	Kota Bandar Lampung, Telukbetung Selatan, Semua Kel/Desa	PENDAPATAN ASLI DAERAH (PAD)	Memperkuat reformasi politik, hukum dan birokrasi, serta memperkuat pencegahan dan pemberantasan korupsi, narkoba, judi, dan penyeludupan.	Tata kelola Pemerintahan yang efektif dan berintegritas 5.Meningkatkan kualitas pelayanan publik dan inovasi daerah dengan memanfaatkan teknologi digital dan Sistem Informasi Daerah	MASYARAKAT KECAMATAN TELUK BETUNG SELATAN	1 Unit	116,573,384.00	KECAMATAN TELUK BETUNG SELATAN
	7	01	01	2.09	0006	Pemeliharaan Peralatan dan Mesin Lainnya														
							Jumlah Peralatan dan Mesin Lainnya yang Dipelihara	2 Unit	6 Unit	2 Unit	1 Unit	6,767,100.00	Kota Bandar Lampung, Telukbetung Selatan, Semua Kel/Desa	PENDAPATAN ASLI DAERAH (PAD)	Memperkuat reformasi politik, hukum dan birokrasi, serta memperkuat pencegahan dan pemberantasan korupsi, narkoba, judi, dan penyeludupan.	Tata kelola Pemerintahan yang efektif dan berintegritas 5.Meningkatkan kualitas pelayanan publik dan inovasi daerah dengan memanfaatkan teknologi digital dan Sistem Informasi Daerah	MASYARAKAT KECAMATAN TELUK BETUNG SELATAN	1 Unit	6,898,500.00	KECAMATAN TELUK BETUNG SELATAN
	7	01	01	2.09	0009	Pemeliharaan/Rehabilitasi Gedung Kantor dan Bangunan Lainnya														
							Jumlah Gedung Kantor dan Bangunan Lainnya yang Dipelihara/Direhabilitasi	1 Unit	1 Unit	1 Unit	1 Unit	26,163,875.63	Kota Bandar Lampung, Telukbetung Selatan, Semua Kel/Desa	PENDAPATAN ASLI DAERAH (PAD)	Memperkuat reformasi politik, hukum dan birokrasi, serta memperkuat pencegahan dan pemberantasan korupsi, narkoba, judi, dan penyeludupan.	Tata kelola Pemerintahan yang efektif dan berintegritas 5.Meningkatkan kualitas pelayanan publik dan inovasi daerah dengan memanfaatkan teknologi digital dan Sistem Informasi Daerah	MASYARAKAT KECAMATAN TELUK BETUNG SELATAN	1 Unit	26,671,912.00	KECAMATAN TELUK BETUNG SELATAN
	7	01	01	2.09	0011	Pemeliharaan/Rehabilitasi Sarana dan Prasarana Pendukung Gedung Kantor atau Bangunan Lainnya														
							Jumlah Sarana dan Prasarana Pendukung Gedung Kantor atau Bangunan Lainnya yang Dipelihara/Direhabilitasi	1 Unit	1 Unit	1 Unit	1 Unit	4,119,819.00	Kota Bandar Lampung, Telukbetung Selatan, Semua Kel/Desa	PENDAPATAN ASLI DAERAH (PAD)	Memperkuat reformasi politik, hukum dan birokrasi, serta memperkuat pencegahan dan pemberantasan korupsi, narkoba, judi, dan penyeludupan.	Tata kelola Pemerintahan yang efektif dan berintegritas 5.Meningkatkan kualitas pelayanan publik dan inovasi daerah dengan memanfaatkan teknologi digital dan Sistem Informasi Daerah	MASYARAKAT KECAMATAN TELUK BETUNG SELATAN	1 Unit	4,200,000.00	KECAMATAN TELUK BETUNG SELATAN
193	7	01	02			PROGRAM PENYELENGGARAAN PEMERINTAHAN DAN PELAYANAN PUBLIK	Persentase koordinasi perencanaan dan penyelenggaraan kegiatan pemerintahan dalam peningkatan pelayanan masyarakat serta pelayanan administrasi di tingkat kecamatan dan kelurahan	100 %	100 %	100 %	100 %	3,072,021,152.21						100 %	2,897,164,105.00	
	7	01	02	2.01		Koordinasi Penyelenggaraan Kegiatan Pemerintahan di Tingkat Kecamatan	Persentase koordinasi penyelenggaraan pemerintahan dan pembangunan wilayah di tingkat kecamatan	100 %	100 %	100 %	100 %	29,962,392.21			Memperkuat reformasi politik, hukum dan birokrasi, serta memperkuat pencegahan dan pemberantasan korupsi, narkoba, judi, dan penyeludupan.	Tata kelola Pemerintahan yang efektif dan berintegritas 5.Meningkatkan kualitas pelayanan publik dan inovasi daerah dengan memanfaatkan teknologi digital dan Sistem Informasi Daerah	MASYARAKAT KECAMATAN TELUK BETUNG SELATAN	100 %	30,544,189.00	
	7	01	02	2.01	0001	Koordinasi/Sinergi Perencanaan dan Pelaksanaan Kegiatan Pemerintahan dengan Perangkat Daerah dan Instansi Vertikal Terkait														
							Jumlah Laporan Koordinasi/Sinergi Perencanaan dan Pelaksanaan Kegiatan Pemerintahan dengan Perangkat Daerah dan Instansi Vertikal Terkait	1 Laporan	5 Laporan	1 Laporan	1 Laporan	29,962,392.21	Kota Bandar Lampung, Telukbetung Selatan, Semua Kel/Desa	PENDAPATAN ASLI DAERAH (PAD)	Memperkuat reformasi politik, hukum dan birokrasi, serta memperkuat pencegahan dan pemberantasan korupsi, narkoba, judi, dan penyeludupan.	Tata kelola Pemerintahan yang efektif dan berintegritas 5.Meningkatkan kualitas pelayanan publik dan inovasi daerah dengan memanfaatkan teknologi digital dan Sistem Informasi Daerah	MASYARAKAT KECAMATAN TELUK BETUNG SELATAN	1 Laporan	30,544,189.00	KECAMATAN TELUK BETUNG SELATAN

No	Kode					Urusan / Bidang Urusan / Program / Outcome / Kegiatan / Sub Kegiatan	Indikator Program / Kegiatan / Sub Kegiatan	Target Akhir Periode Renstra OPD	Realisasi Capaian RENJA OPD Tahun 2024	Prakiraan Capaian Target RENJA OPD Tahun 2025	Capaian Kinerja Dan Kerangka Pendanaan						Kelompok Sasaran	Prakiraan Maju Rencana Tahun 2027		Perangkat Daerah Penanggung Jawab
											Target 2026	Pagu Indikatif (Rp)	Lokasi	Sumber Dana	Prioritas			Target	Pagu Indikatif (Rp)	
															Nasional	Daerah				
1	2					3	4	5	6	7	8	9	10	11	12	13	14	15	16	17
	7	01	02	2.02		Penyelenggaraan Urusan Pemerintahan yang Tidak Dilaksanakan oleh Unit Kerja Perangkat Daerah yang Ada di Kecamatan	Persentase penyelenggaran urusan pemerintahan ditingkat kecamatan	100 %	100 %	100 %	100 %	3,042,058,760.00			Memperkuat reformasi politik, hukum dan birokrasi, serta memperkuat pencegahan dan pemberantasan korupsi, narkoba, judi, dan penyeludupan.	Tata kelola Pemerintahan yang efektif dan berintegritas 5.Meningkatkan kualitas pelayanan publik dan inovasi daerah dengan memanfaatkan teknologi digital dan Sistem Informasi Daerah	MASYARAKAT KECAMATAN TELUK BETUNG SELATAN	100 %	2,866,619,916.00	
	7	01	02	2.02	0003	Peningkatan Efektifitas Pelaksanaan Pelayanan kepada Masyarakat di Wilayah Kecamatan														
							Jumlah Laporan Peningkatan Efektifitas Pelaksanaan Pelayanan kepada Masyarakat di Wilayah Kecamatan	1 Laporan	5 Laporan	1 Laporan	1 Laporan	3,042,058,760.00	Kota Bandar Lampung, Telukbetung Selatan, Semua Kel/Desa	PENDAPATAN ASLI DAERAH (PAD)	Memperkuat reformasi politik, hukum dan birokrasi, serta memperkuat pencegahan dan pemberantasan korupsi, narkoba, judi, dan penyeludupan.	Tata kelola Pemerintahan yang efektif dan berintegritas 5.Meningkatkan kualitas pelayanan publik dan inovasi daerah dengan memanfaatkan teknologi digital dan Sistem Informasi Daerah	MASYARAKAT KECAMATAN TELUK BETUNG SELATAN	1 Laporan	2,866,619,916.00	KECAMATAN TELUK BETUNG SELATAN
194	7	01	03			PROGRAM PEMBERDAYAAN MASYARAKAT DESA DAN KELURAHAN	Persentase peran dan partisipasi lembaga dan organisasi masyarakat dalam pelaksanaan pembangunan di kelurahan dan kecamatan	90%	80 %	80 %	80 %	677,044,178.60						80 %	636,189,444.00	
	7	01	03	2.01		Koordinasi Kegiatan Pemberdayaan Desa	Persentase koordinasi pemberdayaan masyarakat	90%	80 %	80 %	80 %	611,794,178.60			Memperkuat reformasi politik, hukum dan birokrasi, serta memperkuat pencegahan dan pemberantasan korupsi, narkoba, judi, dan penyeludupan.	Tata kelola Pemerintahan yang efektif dan berintegritas 5.Meningkatkan kualitas pelayanan publik dan inovasi daerah dengan memanfaatkan teknologi digital dan Sistem Informasi Daerah	MASYARAKAT KECAMATAN TELUK BETUNG SELATAN	80 %	573,180,834.00	
	7	01	03	2.01	0003	Peningkatan Efektifitas Kegiatan Pemberdayaan Masyarakat di Wilayah Kecamatan														
							Jumlah Laporan Peningkatan Efektivitas Kegiatan Pemberdayaan Masyarakat di Wilayah Kecamatan	1 Laporan	4 Laporan	1 Laporan	1 Laporan	611,794,178.60	Kota Bandar Lampung, Telukbetung Selatan, Semua Kel/Desa	PENDAPATAN ASLI DAERAH (PAD)	Memperkuat reformasi politik, hukum dan birokrasi, serta memperkuat pencegahan dan pemberantasan korupsi, narkoba, judi, dan penyeludupan.	Tata kelola Pemerintahan yang efektif dan berintegritas 5.Meningkatkan kualitas pelayanan publik dan inovasi daerah dengan memanfaatkan teknologi digital dan Sistem Informasi Daerah	MASYARAKAT KECAMATAN TELUK BETUNG SELATAN	1 Laporan	573,180,834.00	KECAMATAN TELUK BETUNG SELATAN
	7	01	03	2.06		Pemberdayaan dan Kesejahteraan Keluarga Tingkat Kecamatan dan Kelurahan	Presentase pemberdayaan dan kesejahteraan keluarga di tingkat kecamatan dan kelurahan	80 %	80 %	80 %	80 %	65,250,000.00			Memperkuat reformasi politik, hukum dan birokrasi, serta memperkuat pencegahan dan pemberantasan korupsi, narkoba, judi, dan penyeludupan.	Tata kelola Pemerintahan yang efektif dan berintegritas 5.Meningkatkan kualitas pelayanan publik dan inovasi daerah dengan memanfaatkan teknologi digital dan Sistem Informasi Daerah	MASYARAKAT KECAMATAN TELUK BETUNG SELATAN	80 %	63,008,610.00	
	7	01	03	2.06	0001	Pembentukan dan Penumbuhan Karakter Keluarga Melalui Peningkatan Kesadaran Masyarakat akan Pentingnya Penghayatan dan Pengamalan Pancasila dalam Semua Aspek Kehidupan Bermasyarakat, Berbangsa, dan Bernegara														
							Jumlah Keluarga yang Mengikuti Pembentukan dan Penumbuhan Karakter Keluarga Melalui Peningkatan Kesadaran Masyarakat akan Pentingnya Penghayatan dan Pengamalan Pancasila dalam Semua Aspek Kehidupan Bermasyarakat, Berbangsa, dan Bernegara	1 Keluarga	2 Keluarga	1 Keluarga	1 Keluarga	6,525,000.00	Kota Bandar Lampung, Telukbetung Selatan, Semua Kel/Desa	PENDAPATAN ASLI DAERAH (PAD)	Memperkuat reformasi politik, hukum dan birokrasi, serta memperkuat pencegahan dan pemberantasan korupsi, narkoba, judi, dan penyeludupan.	Tata kelola Pemerintahan yang efektif dan berintegritas 5.Meningkatkan kualitas pelayanan publik dan inovasi daerah dengan memanfaatkan teknologi digital dan Sistem Informasi Daerah	MASYARAKAT KECAMATAN TELUK BETUNG SELATAN	1 Keluarga	6,300,861.00	KECAMATAN TELUK BETUNG SELATAN
	7	01	03	2.06	0002	Peningkatan Kesadaran Keluarga dalam Membangun Kerja Sama antar-Keluarga, Warga, dan Kelompok Masyarakat														
							Jumlah Keluarga yang Mengikuti Peningkatan Kesadaran Keluarga dalam Membangun Kerja Sama antar-Keluarga, Warga, dan Kelompok Masyarakat	1 Keluarga	2 Keluarga	1 Keluarga	1 Keluarga	6,525,000.00	Kota Bandar Lampung, Telukbetung Selatan, Semua Kel/Desa	PENDAPATAN ASLI DAERAH (PAD)	Memperkuat reformasi politik, hukum dan birokrasi, serta memperkuat pencegahan dan pemberantasan korupsi, narkoba, judi, dan penyeludupan.	Tata kelola Pemerintahan yang efektif dan berintegritas 5.Meningkatkan kualitas pelayanan publik dan inovasi daerah dengan memanfaatkan teknologi digital dan Sistem Informasi Daerah	MASYARAKAT KECAMATAN TELUK BETUNG SELATAN	1 Keluarga	6,300,861.00	KECAMATAN TELUK BETUNG SELATAN
	7	01	03	2.06	0003	Peningkatan Ketahanan Pangan Keluarga														
							Jumlah Keluarga yang Mengikuti Peningkatan Ketahanan Pangan Keluarga	2 Keluarga	10 Keluarga	2 Keluarga	1 Keluarga	6,525,000.00	Kota Bandar Lampung, Telukbetung Selatan, Semua Kel/Desa	PENDAPATAN ASLI DAERAH (PAD)	Memperkuat reformasi politik, hukum dan birokrasi, serta memperkuat pencegahan dan pemberantasan korupsi, narkoba, judi, dan penyeludupan.	Tata kelola Pemerintahan yang efektif dan berintegritas 5.Meningkatkan kualitas pelayanan publik dan inovasi daerah dengan memanfaatkan teknologi digital dan Sistem Informasi Daerah	MASYARAKAT KECAMATAN TELUK BETUNG SELATAN	1 Keluarga	6,300,861.00	KECAMATAN TELUK BETUNG SELATAN
	7	01	03	2.06	0004	Pemberdayaan Masyarakat dalam Peningkatan Penggunaan dan Pemanfaatan Sandang Produksi Dalam Negeri														
							Jumlah Keluarga yang Mengikuti Pemberdayaan Masyarakat dalam Peningkatan Penggunaan dan Pemanfaatan Sandang Produksi Dalam Negeri	2 Keluarga	10 Keluarga	2 Keluarga	1 Keluarga	6,525,000.00	-	PENDAPATAN ASLI DAERAH (PAD)	Memperkuat reformasi politik, hukum dan birokrasi, serta memperkuat pencegahan dan pemberantasan korupsi, narkoba, judi, dan penyeludupan.	Tata kelola Pemerintahan yang efektif dan berintegritas 5.Meningkatkan kualitas pelayanan publik dan inovasi daerah dengan memanfaatkan teknologi digital dan Sistem Informasi Daerah	MASYARAKAT KECAMATAN TELUK BETUNG SELATAN	1 Keluarga	6,300,861.00	KECAMATAN TELUK BETUNG SELATAN
	7	01	03	2.06	0005	Peningkatan Kesadaran Keluarga dalam Mewujudkan Rumah Sehat dan Layak Huni serta Kesadaran Hukum tentang Kepemilikan Rumah														
							Jumlah Keluarga yang Mengikuti Peningkatan Kesadaran Keluarga dalam Mewujudkan Rumah Sehat dan Layak Huni serta Kesadaran Hukum tentang Kepemilikan Rumah	2 Keluarga	10 Keluarga	2 Keluarga	1 Keluarga	6,525,000.00	Kota Bandar Lampung, Telukbetung Selatan, Semua Kel/Desa	PENDAPATAN ASLI DAERAH (PAD)	-	Tata kelola Pemerintahan yang efektif dan berintegritas 6.Meningkatkan pembangunan berkelanjutan yang berwawasan lingkungan.	MASYARAKAT KECAMATAN TELUK BETUNG SELATAN	1 Keluarga	6,300,861.00	KECAMATAN TELUK BETUNG SELATAN
	7	01	03	2.06	0006	Peningkatan Kesadaran Keluarga dalam Peningkatan Pendidikan dan Keterampilan untuk Mewujudkan Sumber Daya Manusia yang Berkualitas dan Berdaya Saing														
							Jumlah Keluarga yang Mengikuti Peningkatan Kesadaran Keluarga dalam Peningkatan Pendidikan dan Keterampilan untuk Mewujudkan Sumber Daya Manusia yang Berkualitas dan Berdaya Saing	2 Keluarga	10 Keluarga	2 Keluarga	1 Keluarga	6,525,000.00	Kota Bandar Lampung, Telukbetung Selatan, Semua Kel/Desa	PENDAPATAN ASLI DAERAH (PAD)	Memperkuat reformasi politik, hukum dan birokrasi, serta memperkuat pencegahan dan pemberantasan korupsi, narkoba, judi, dan penyeludupan.	Tata kelola Pemerintahan yang efektif dan berintegritas 5.Meningkatkan kualitas pelayanan publik dan inovasi daerah dengan memanfaatkan teknologi digital dan Sistem Informasi Daerah	MASYARAKAT KECAMATAN TELUK BETUNG SELATAN	1 Keluarga	6,300,861.00	KECAMATAN TELUK BETUNG SELATAN
	7	01	03	2.06	0007	Penumbuhan Kesadaran Keluarga dalam Peningkatan Derajat Kesehatan Keluarga dan Lingkungan dengan Menerapkan Perilaku Hidup Bersih dan Sehat														

No	Kode					Urusan / Bidang Urusan / Program / Outcome / Kegiatan / Sub Kegiatan	Indikator Program / Kegiatan / Sub Kegiatan	Target Akhir Periode Renstra OPD	Realisasi Capaian RENJA OPD Tahun 2024	Prakiraan Capaian Target RENJA OPD Tahun 2025	Capaian Kinerja Dan Kerangka Pendanaan						Kelompok Sasaran	Prakiraan Maju Rencana Tahun 2027		Perangkat Daerah Penanggung Jawab
											Target 2026	Pagu Indikatif (Rp)	Lokasi	Sumber Dana	Prioritas			Target	Pagu Indikatif (Rp)	
															Nasional	Daerah				
1	2					3	4	5	6	7	8	9	10	11	12	13	14	15	16	17
							Jumlah Keluarga yang Mengikuti Penumbuhan Kesadaran Keluarga dalam Peningkatan Derajat Kesehatan Keluarga dan Lingkungan Dengan Menerapkan Perilaku Hidup Bersih dan Sehat	2 Keluarga	10 Keluarga	2 Keluarga	1 Keluarga	6,525,000.00	Kota Bandar Lampung, Telukbetung Selatan, Semua Kel/Desa	PENDAPATAN ASLI DAERAH (PAD)	Memperkuat reformasi politik, hukum dan birokrasi, serta memperkuat pencegahan dan pemberantasan korupsi, narkoba, judi, dan penyeludupan.	Tata kelola Pemerintahan yang efektif dan berintegritas 5.Meningkatkan kualitas pelayanan publik dan inovasi daerah dengan memanfaatkan teknologi digital dan Sistem Informasi Daerah	MASYARAKAT KECAMATAN TELUK BETUNG SELATAN	1 Keluarga	6,300,861.00	KECAMATAN TELUK BETUNG SELATAN
	7	01	03	2.06	0008	Penumbuhan Kesadaran Keluarga dalam Peningkatan Taraf Hidup Keluarga Melalui Kehidupan Berkoperasi dan Pengembangan Ekonomi Lainnya														
							Jumlah Keluarga yang Mengikuti Penumbuhan Kesadaran Keluarga dalam Peningkatan Taraf Hidup Keluarga melalui Kehidupan Berkoperasi dan Pengembangan Ekonomi Lainnya	2 Keluarga	10 Keluarga	2 Keluarga	1 Keluarga	6,525,000.00	Kota Bandar Lampung, Telukbetung Selatan, Semua Kel/Desa	PENDAPATAN ASLI DAERAH (PAD)	Memperkuat reformasi politik, hukum dan birokrasi, serta memperkuat pencegahan dan pemberantasan korupsi, narkoba, judi, dan penyeludupan.	Tata kelola Pemerintahan yang efektif dan berintegritas 5.Meningkatkan kualitas pelayanan publik dan inovasi daerah dengan memanfaatkan teknologi digital dan Sistem Informasi Daerah	MASYARAKAT KECAMATAN TELUK BETUNG SELATAN	1 Keluarga	6,300,861.00	KECAMATAN TELUK BETUNG SELATAN
	7	01	03	2.06	0009	Penumbuhan Kesadaran Keluarga dalam Peningkatan Kualitas Kelestarian Lingkungan Hidup														
							Jumlah Keluarga yang Mengikuti Penumbuhan Kesadaran Keluarga dalam Peningkatan Kualitas Kelestarian Lingkungan Hidup	2 Keluarga	10 Keluarga	2 Keluarga	1 Keluarga	6,525,000.00	Kota Bandar Lampung, Telukbetung Selatan, Semua Kel/Desa	PENDAPATAN ASLI DAERAH (PAD)	Memperkuat reformasi politik, hukum dan birokrasi, serta memperkuat pencegahan dan pemberantasan korupsi, narkoba, judi, dan penyeludupan.	Tata kelola Pemerintahan yang efektif dan berintegritas 5.Meningkatkan kualitas pelayanan publik dan inovasi daerah dengan memanfaatkan teknologi digital dan Sistem Informasi Daerah	MASYARAKAT KECAMATAN TELUK BETUNG SELATAN	1 Keluarga	6,300,861.00	KECAMATAN TELUK BETUNG SELATAN
	7	01	03	2.06	0012	Penumbuhan dan Peningkatan Kesadaran Keluarga dalam Keterlibatan Perencanaan Kehidupan Menuju Keluarga Berkualitas														
							Jumlah Keluarga yang Mengikuti Penumbuhan dan Peningkatan Kesadaran Keluarga dalam Keterlibatan Perencanaan Kehidupan Menuju Keluarga Berkualitas	2 Keluarga	10 Keluarga	2 Keluarga	1 Keluarga	6,525,000.00	Kota Bandar Lampung, Telukbetung Selatan, Semua Kel/Desa	PENDAPATAN ASLI DAERAH (PAD)	Memperkuat reformasi politik, hukum dan birokrasi, serta memperkuat pencegahan dan pemberantasan korupsi, narkoba, judi, dan penyeludupan.	Tata kelola Pemerintahan yang efektif dan berintegritas 5.Meningkatkan kualitas pelayanan publik dan inovasi daerah dengan memanfaatkan teknologi digital dan Sistem Informasi Daerah	MASYARAKAT KECAMATAN TELUK BETUNG SELATAN	1 Keluarga	6,300,861.00	KECAMATAN TELUK BETUNG SELATAN
195	7	01	04			PROGRAM KOORDINASI KETENTRAMAN DAN KETERTIBAN UMUM	Persentase linmas (perlindungan masyrakat) dan masyrakat dalam menjaga keamanan,ketertiban,dan pencegahan tindak krimimal	100 %	100 %	100 %	100 %	2,200,844,451.15						100 %	2,396,874,820.00	
	7	01	04	2.01		Koordinasi Upaya Penyelenggaraan Ketenteraman dan Ketertiban Umum	Persentase koordinasi upaya penyelenggaraan keamanan dan ketertiban di wilayah kecamatan	100 %	100 %	100 %	100 %	2,200,844,451.15			Memperkuat reformasi politik, hukum dan birokrasi, serta memperkuat pencegahan dan pemberantasan korupsi, narkoba, judi, dan penyeludupan.	Tata kelola Pemerintahan yang efektif dan berintegritas 5.Meningkatkan kualitas pelayanan publik dan inovasi daerah dengan memanfaatkan teknologi digital dan Sistem Informasi Daerah	MASYARAKAT KECAMATAN TELUK BETUNG SELATAN	100 %	2,396,874,820.00	
	7	01	04	2.01	0001	Sinergitas dengan Kepolisian Negara Republik Indonesia, Tentara Nasional Indonesia dan Instansi Vertikal di Wilayah Kecamatan														
							Jumlah Laporan Hasil Sinergitas dengan Kepolisian Negara Republik Indonesia, Tentara Nasional Indonesia dan Instansi Vertikal di Wilayah Kecamatan	1 Laporan	5 Laporan	1 Laporan	1 Laporan	2,169,608,000.00	Kota Bandar Lampung, Telukbetung Selatan, Semua Kel/Desa	PENDAPATAN ASLI DAERAH (PAD)	Memperkuat reformasi politik, hukum dan birokrasi, serta memperkuat pencegahan dan pemberantasan korupsi, narkoba, judi, dan penyeludupan.	Tata kelola Pemerintahan yang efektif dan berintegritas 5.Meningkatkan kualitas pelayanan publik dan inovasi daerah dengan memanfaatkan teknologi digital dan Sistem Informasi Daerah	MASYARAKAT KECAMATAN TELUK BETUNG SELATAN	1 Laporan	2,373,138,370.00	KECAMATAN TELUK BETUNG SELATAN
	7	01	04	2.01	0002	Harmonisasi Hubungan dengan Tokoh Agama dan Tokoh Masyarakat														
							Jumlah Laporan Pelaksanaan Harmonisasi Hubungan dengan Tokoh Agama dan Tokoh Masyarakat	1 Laporan	5 Laporan	1 Laporan	1 Laporan	31,236,451.15	Kota Bandar Lampung, Telukbetung Selatan, Semua Kel/Desa	PENDAPATAN ASLI DAERAH (PAD)	Memperkuat reformasi politik, hukum dan birokrasi, serta memperkuat pencegahan dan pemberantasan korupsi, narkoba, judi, dan penyeludupan.	Tata kelola Pemerintahan yang efektif dan berintegritas	MASYARAKAT KECAMATAN TELUK BETUNG SELATAN	1 Laporan	23,736,450.00	KECAMATAN TELUK BETUNG SELATAN
196	7	01	05			PROGRAM PENYELENGGARAAN URUSAN PEMERINTAHAN UMUM	Persentase penyelenggaraan urusan pemerintah daerah serta pelayanan pembangunan dan pemerintahan di kecamatan	100 %	100 %	100 %	100 %	1,528,073.54						100 %	1,472,742.00	
	7	01	05	2.01		Penyelenggaraan Urusan Pemerintahan Umum Sesuai Penugasan Kepala Daerah	Persentase penyelenggaraan pemerintahan ditingkat kecamatan	100 %	100 %	100 %	100 %	1,528,073.54			Memperkuat reformasi politik, hukum dan birokrasi, serta memperkuat pencegahan dan pemberantasan korupsi, narkoba, judi, dan penyeludupan.	Tata kelola Pemerintahan yang efektif dan berintegritas 5.Meningkatkan kualitas pelayanan publik dan inovasi daerah dengan memanfaatkan teknologi digital dan Sistem Informasi Daerah	MASYARAKAT KECAMATAN TELUK BETUNG SELATAN	100 %	1,472,742.00	
	7	01	05	2.01	0002	Fasilitasi, Koordinasi dan Pembinaan (Bimtek, Sosialisasi, Konsultasi) Wawasan Kebangsaan dan Ketahanan Nasional														
							Jumlah Orang yang Mengikuti Fasilitasi, Koordinasi dan Pembinaan (Bimtek, Sosialisasi, Konsultasi) Wawasan Kebangsaan dan Ketahanan Nasional	10 Orang	10 Orang	10 Orang	1 Orang	764,036.77	Kota Bandar Lampung, Telukbetung Selatan, Semua Kel/Desa	PENDAPATAN ASLI DAERAH (PAD)	Memperkuat reformasi politik, hukum dan birokrasi, serta memperkuat pencegahan dan pemberantasan korupsi, narkoba, judi, dan penyeludupan.	Tata kelola Pemerintahan yang efektif dan berintegritas 5.Meningkatkan kualitas pelayanan publik dan inovasi daerah dengan memanfaatkan teknologi digital dan Sistem Informasi Daerah	MASYARAKAT KECAMATAN TELUK BETUNG SELATAN	1 Orang	736,371.00	KECAMATAN TELUK BETUNG SELATAN
	7	01	05	2.01	0008	Pelaksanaan Tugas Forum Koordinasi Pimpinan di Kecamatan														
							Jumlah Dokumen Tugas Forum Koordinasi Pimpinan di Kecamatan	1 Dokumen	1 Dokumen	1 Dokumen	1 Dokumen	764,036.77	Kota Bandar Lampung, Telukbetung Selatan, Semua Kel/Desa	PENDAPATAN ASLI DAERAH (PAD)	Memperkuat reformasi politik, hukum dan birokrasi, serta memperkuat pencegahan dan pemberantasan korupsi, narkoba, judi, dan penyeludupan.	Tata kelola Pemerintahan yang efektif dan berintegritas 5.Meningkatkan kualitas pelayanan publik dan inovasi daerah dengan memanfaatkan teknologi digital dan Sistem Informasi Daerah	MASYARAKAT KECAMATAN TELUK BETUNG SELATAN	1 Dokumen	736,371.00	KECAMATAN TELUK BETUNG SELATAN
197	7	01	06			PROGRAM PEMBINAAN DAN PENGAWASAN PEMERINTAHAN DESA	Persentase fasilitasi,rekomendasi,koordinasi dalam penyelenggaraan pemerintahan desa	100%	100%	100%	0 %	1,528,073.54						0 %	1,472,742.00	
	7	01	06	2.01		Fasilitasi, Rekomendasi dan Koordinasi Pembinaan dan Pengawasan Pemerintahan Desa	Persentase pembinaan dan pengawasan di tingkat kelurahan	100%	100%	100%	0 %	1,528,073.54			Memperkuat reformasi politik, hukum dan birokrasi, serta memperkuat pencegahan dan pemberantasan korupsi, narkoba, judi, dan penyeludupan.	Tata kelola Pemerintahan yang efektif dan berintegritas 5.Meningkatkan kualitas pelayanan publik dan inovasi daerah dengan memanfaatkan teknologi digital dan Sistem Informasi Daerah	MASYARAKAT KECAMATAN TELUK BETUNG SELATAN	0 %	1,472,742.00	
	7	01	06	2.01	0002	Fasilitasi Administrasi Tata Pemerintahan Desa														
							Jumlah Dokumen yang Difasilitasi dalam rangka Administrasi Tata Pemerintahan Desa	1 Dokumen	2 Dokumen	1 Dokumen	1 Dokumen	764,036.77	Kota Bandar Lampung, Telukbetung Selatan, Semua Kel/Desa	PENDAPATAN ASLI DAERAH (PAD)	Memperkuat reformasi politik, hukum dan birokrasi, serta memperkuat pencegahan dan pemberantasan korupsi, narkoba, judi, dan penyeludupan.	Tata kelola Pemerintahan yang efektif dan berintegritas 5.Meningkatkan kualitas pelayanan publik dan inovasi daerah dengan memanfaatkan teknologi digital dan Sistem Informasi Daerah	MASYARAKAT KECAMATAN TELUK BETUNG SELATAN	1 Dokumen	736,371.00	KECAMATAN TELUK BETUNG SELATAN

No	Kode					Urusan / Bidang Urusan / Program / Outcome / Kegiatan / Sub Kegiatan	Indikator Program / Kegiatan / Sub Kegiatan	Target Akhir Periode Renstra OPD	Realisasi Capaian RENJA OPD Tahun 2024	Prakiraan Capaian Target RENJA OPD Tahun 2025	Capaian Kinerja Dan Kerangka Pendanaan						Kelompok Sasaran	Prakiraan Maju Rencana Tahun 2027		Perangkat Daerah Penanggung Jawab
											Target 2026	Pagu Indikatif (Rp)	Lokasi	Sumber Dana	Prioritas			Target	Pagu Indikatif (Rp)	
															Nasional	Daerah				
1	2					3	4	5	6	7	8	9	10	11	12	13	14	15	16	17
	7	01	06	2.01	0009	Fasilitasi Sinkronisasi Perencanaan Pembangunan Daerah dengan Pembangunan Desa														
							Jumlah Dokumen Sinkronisasi Perencanaan Pembangunan Daerah dengan Pembangunan Desa	1 Dokumen	2 Dokumen	1 Dokumen	1 Dokumen	764,036.77	Kota Bandar Lampung, Telukbetung Selatan, Semua Kel/Desa	PENDAPATAN ASLI DAERAH (PAD)	Memperkuat reformasi politik, hukum dan birokrasi, serta memperkuat pencegahan dan pemberantasan korupsi, narkoba, judi, dan penyeludupan.	Tata kelola Pemerintahan yang efektif dan berintegritas 5.Meningkatkan kualitas pelayanan publik dan inovasi daerah dengan memanfaatkan teknologi digital dan Sistem Informasi Daerah	MASYARAKAT KECAMATAN TELUK BETUNG SELATAN	1 Dokumen	736,371.00	KECAMATAN TELUK BETUNG SELATAN
						KECAMATAN KEDATON						12,902,410,716.90							13,500,737,300.00	
	7					UNSUR KEWILAYAHAN						12,902,410,716.90							13,500,737,300.00	
	7	01				KECAMATAN						12,902,410,716.90							13,500,737,300.00	
198	7	01	01			PROGRAM PENUNJANG URUSAN PEMERINTAHAN DAERAH KABUPATEN/KOTA	"Cakupan Pemenuhan Kebutuhan Penunjang Urusan bidang kecamatan "	98 Persen	98 Persen	98 Persen	98 persen	6,791,057,014.35						98 persen	7,209,024,257.00	
	7	01	01	2.01		Perencanaan, Penganggaran, dan Evaluasi Kinerja Perangkat Daerah	Persentase ketepatan waktu penyusunan dokumen perencanaan dan evaluasi kinerja, Persentase pemenuhan dokumen Perencanaan,penganggaran dan evaluasi kinerja perangkat daerah yang berkualitas	98 Persen	98 Persen	98 Persen	98 persen	21,187,202.35			-	Tata kelola Pemerintahan yang efektif dan berintegritas 5.Meningkatkan kualitas pelayanan publik dan inovasi daerah dengan memanfaatkan teknologi digital dan Sistem Informasi Daerah	-	98 persen	22,246,560.00	
	7	01	01	2.01	0001	Penyusunan Dokumen Perencanaan Perangkat Daerah														
							Jumlah Dokumen Perencanaan Perangkat Daerah	1 Dokumen	5 Dokumen	1 Dokumen	1 Dokumen	7,374,264.45	Kota Bandar Lampung, Kedaton, Semua Kel/Desa	DANA ALOKASI UMUM (DAU)	-	Tata kelola Pemerintahan yang efektif dan berintegritas 5.Meningkatkan kualitas pelayanan publik dan inovasi daerah dengan memanfaatkan teknologi digital dan Sistem Informasi Daerah	-	1 Dokumen	7,742,977.00	KECAMATAN KEDATON
	7	01	01	2.01	0006	Koordinasi dan Penyusunan Laporan Capaian Kinerja dan Ikhtisar Realisasi Kinerja SKPD														
							0	1 Laporan	5 Laporan	1 Laporan	1 0	6,430,065.55	Kota Bandar Lampung, Semua Kecamatan, Semua Kel/Desa	PENDAPATAN ASLI DAERAH (PAD)	-	Tata kelola Pemerintahan yang efektif dan berintegritas	-	1 0	6,751,568.00	KECAMATAN KEDATON
	7	01	01	2.01	0007	Evaluasi Kinerja Perangkat Daerah														
							Jumlah Laporan Evaluasi Kinerja Perangkat Daerah	1 Laporan	5 Laporan	1 Laporan	1 Laporan	7,382,872.35	Kota Bandar Lampung, Kedaton, Semua Kel/Desa	DANA ALOKASI UMUM (DAU)	-	Tata kelola Pemerintahan yang efektif dan berintegritas 5.Meningkatkan kualitas pelayanan publik dan inovasi daerah dengan memanfaatkan teknologi digital dan Sistem Informasi Daerah	-	1 Laporan	7,752,015.00	KECAMATAN KEDATON
	7	01	01	2.02		Administrasi Keuangan Perangkat Daerah	presentase pemenuhan dokumen pelaporan keuangan OPD yang akuntabel	98 Persen	98 Persen	98 Persen	98 persen	5,222,120,987.00			-	Tata kelola Pemerintahan yang efektif dan berintegritas 5.Meningkatkan kualitas pelayanan publik dan inovasi daerah dengan memanfaatkan teknologi digital dan Sistem Informasi Daerah	-	98 persen	5,848,434,892.00	
	7	01	01	2.02	0001	Penyediaan Gaji dan Tunjangan ASN														
							Jumlah Orang yang Menerima Gaji dan Tunjangan ASN	30 Orang/bulan	27 Orang/bulan	30 Orang/bulan	60 Orang/bulan	5,109,400,600.00	Kota Bandar Lampung, Kedaton, Semua Kel/Desa	PENDAPATAN ASLI DAERAH (PAD), DANA ALOKASI UMUM (DAU)	-	Tata kelola Pemerintahan yang efektif dan berintegritas 5.Meningkatkan kualitas pelayanan publik dan inovasi daerah dengan memanfaatkan teknologi digital dan Sistem Informasi Daerah	-	60 Orang/bulan	5,730,078,486.00	KECAMATAN KEDATON
	7	01	01	2.02	0003	Pelaksanaan Penatausahaan dan Pengujian/Verifikasi Keuangan SKPD														
							Jumlah Dokumen Penatausahaan dan Pengujian/Verifikasi Keuangan SKPD	1 Dokumen	6 Dokumen	1 Dokumen	1 Dokumen	112,720,387.00	Kota Bandar Lampung, Kedaton, Semua Kel/Desa	DANA ALOKASI UMUM (DAU)	-	Tata kelola Pemerintahan yang efektif dan berintegritas 5.Meningkatkan kualitas pelayanan publik dan inovasi daerah dengan memanfaatkan teknologi digital dan Sistem Informasi Daerah	-	1 Dokumen	118,356,406.00	KECAMATAN KEDATON
	7	01	01	2.06		Administrasi Umum Perangkat Daerah	Pemenuhan kebutuhan inventaris kantor	98 Persen	98 Persen	98 Persen	98 persen	89,537,341.00			-	5.Meningkatkan kualitas pelayanan publik dan inovasi daerah dengan memanfaatkan teknologi digital dan Sistem Informasi Daerah	-	98 persen	86,423,070.00	
	7	01	01	2.06	0001	Penyediaan Komponen Instalasi Listrik/Penerangan Bangunan Kantor														
							Jumlah Paket Komponen Instalasi Listrik/Penerangan Bangunan Kantor yang Disediakan	1 Paket	5 Paket	1 Paket	1 Paket	10,761,442.00	Kota Bandar Lampung, Kedaton, Semua Kel/Desa	DANA ALOKASI UMUM (DAU)	-	5.Meningkatkan kualitas pelayanan publik dan inovasi daerah dengan memanfaatkan teknologi digital dan Sistem Informasi Daerah	-	1 Paket	11,864,489.00	KECAMATAN KEDATON
	7	01	01	2.06	0002	Penyediaan Peralatan dan Perlengkapan Kantor														
							Jumlah Paket Peralatan dan Perlengkapan Kantor yang Disediakan	1 Paket	5 Paket	1 Paket	1 Paket	18,342,405.00	Kota Bandar Lampung, Kedaton, Semua Kel/Desa	DANA ALOKASI UMUM (DAU)	-	Tata kelola Pemerintahan yang efektif dan berintegritas 5.Meningkatkan kualitas pelayanan publik dan inovasi daerah dengan memanfaatkan teknologi digital dan Sistem Informasi Daerah	-	1 Paket	20,222,501.00	KECAMATAN KEDATON
	7	01	01	2.06	0003	Penyediaan Peralatan Rumah Tangga														
							Jumlah Paket Peralatan Rumah Tangga yang Disediakan	1 Paket	5 Paket	1 Paket	1 Paket	12,482,727.00	Kota Bandar Lampung, Kedaton, Semua Kel/Desa	DANA ALOKASI UMUM (DAU)	-	Tata kelola Pemerintahan yang efektif dan berintegritas 5.Meningkatkan kualitas pelayanan publik dan inovasi daerah dengan memanfaatkan teknologi digital dan Sistem Informasi Daerah	-	1 Paket	13,762,206.00	KECAMATAN KEDATON
	7	01	01	2.06	0004	Penyediaan Bahan Logistik Kantor														
							Jumlah Paket Bahan Logistik Kantor yang Disediakan	1 Paket	5 Paket	1 Paket	1 Paket	31,149,067.00	Semua Kota/Kab, Semua Kecamatan, Semua Kel/Desa Kota Bandar Lampung, Kedaton, Semua Kel/Desa	DANA ALOKASI UMUM (DAU)	-	Tata kelola Pemerintahan yang efektif dan berintegritas 5.Meningkatkan kualitas pelayanan publik dan inovasi daerah dengan memanfaatkan teknologi digital dan Sistem Informasi Daerah	-	1 Paket	22,050,000.00	KECAMATAN KEDATON
	7	01	01	2.06	0005	Penyediaan Barang Cetakan dan Penggandaan														

No	Kode					Urusan / Bidang Urusan / Program / Outcome / Kegiatan / Sub Kegiatan	Indikator Program / Kegiatan / Sub Kegiatan	Target Akhir Periode Renstra OPD	Realisasi Capaian RENJA OPD Tahun 2024	Prakiraan Capaian Target RENJA OPD Tahun 2025	Capaian Kinerja Dan Kerangka Pendanaan						Kelompok Sasaran	Prakiraan Maju Rencana Tahun 2027		Perangkat Daerah Penanggung Jawab
											Target 2026	Pagu Indikatif (Rp)	Lokasi	Sumber Dana	Prioritas			Target	Pagu Indikatif (Rp)	
															Nasional	Daerah				
1	2					3	4	5	6	7	8	9	10	11	12	13	14	15	16	17
							Jumlah Paket Barang Cetakan dan Penggandaan yang Disediakan	1 Paket	5 Paket	1 Paket	1 Paket	14,301,700.00	Kota Bandar Lampung, Kedaton, Semua Kel/Desa	DANA ALOKASI UMUM (DAU)	-	Tata kelola Pemerintahan yang efektif dan berintegritas 5.Meningkatkan kualitas pelayanan publik dan inovasi daerah dengan memanfaatkan teknologi digital dan Sistem Informasi Daerah	-	1 Paket	15,767,624.00	KECAMATAN KEDATON
	7	01	01	2.06	0009	Penyelenggaraan Rapat Koordinasi dan Konsultasi SKPD														
							Jumlah Laporan Penyelenggaraan Rapat Koordinasi dan Konsultasi SKPD	1 Laporan	5 Laporan	1 Laporan	1 Laporan	2,500,000.00	Kota Bandar Lampung, Kedaton, Semua Kel/Desa	DANA ALOKASI UMUM (DAU)	-	Tata kelola Pemerintahan yang efektif dan berintegritas 5.Meningkatkan kualitas pelayanan publik dan inovasi daerah dengan memanfaatkan teknologi digital dan Sistem Informasi Daerah	-	1 Laporan	2,756,250.00	KECAMATAN KEDATON
	7	01	01	2.07		Pengadaan Barang Milik Daerah Penunjang Urusan Pemerintah Daerah	Pemenuhan kebutuhan inventaris kantor	98 Persen	98 Persen	98 Persen	98 persen	124,748,553.00			-	Tata kelola Pemerintahan yang efektif dan berintegritas 6.Meningkatkan pembangunan berkelanjutan yang berwawasan lingkungan.	-	98 persen	38,310,279.00	
	7	01	01	2.07	0001	Pengadaan Kendaraan Perorangan Dinas atau Kendaraan Dinas Jabatan														
							Jumlah Unit Kendaraan Perorangan Dinas atau Kendaraan Dinas Jabatan yang Disediakan	3 Unit	10 Unit	3 Unit	1 Unit	90,000,000.00	Kota Bandar Lampung, Semua Kecamatan, Semua Kel/Desa	PENDAPATAN ASLI DAERAH (PAD)	-	Tata kelola Pemerintahan yang efektif dan berintegritas 6.Meningkatkan pembangunan berkelanjutan yang berwawasan lingkungan.	-	1 Unit	0,00	KECAMATAN KEDATON
	7	01	01	2.07	0005	Pengadaan Mebel														
							Jumlah Paket Mebel yang Disediakan				1 Unit	21,500,000.00	Kota Bandar Lampung, Kedaton, Semua Kel/Desa	DANA ALOKASI UMUM (DAU)	-	Tata kelola Pemerintahan yang efektif dan berintegritas 5.Meningkatkan kualitas pelayanan publik dan inovasi daerah dengan memanfaatkan teknologi digital dan Sistem Informasi Daerah	-	1 Unit	23,703,750.00	KECAMATAN KEDATON
	7	01	01	2.07	0006	Pengadaan Peralatan dan Mesin Lainnya														
							Jumlah Unit Peralatan dan Mesin Lainnya yang Disediakan	2 Unit	5 Unit	2 Unit	1 Unit	12,500,000.00	Kota Bandar Lampung, Kedaton, Semua Kel/Desa	DANA ALOKASI UMUM (DAU)	-	Tata kelola Pemerintahan yang efektif dan berintegritas 5.Meningkatkan kualitas pelayanan publik dan inovasi daerah dengan memanfaatkan teknologi digital dan Sistem Informasi Daerah	-	1 Unit	13,781,250.00	KECAMATAN KEDATON
	7	01	01	2.07	0011	Pengadaan Sarana dan Prasarana Pendukung Gedung Kantor atau Bangunan Lainnya														
							Jumlah Unit Sarana dan Prasarana Pendukung Gedung Kantor atau Bangunan Lainnya yang Disediakan	1 Unit	5 Unit	1 Unit	1 Unit	748,553.00	Kota Bandar Lampung, Kedaton, Semua Kel/Desa	DANA ALOKASI UMUM (DAU)	-	Tata kelola Pemerintahan yang efektif dan berintegritas 2. Memantapkan infrastruktur perkotaan yang berkualitas;	-	1 Unit	825,279.00	KECAMATAN KEDATON
	7	01	01	2.08		Penyediaan Jasa Penunjang Urusan Pemerintahan Daerah	Pemenuhan Jasa Penunjang Kebutuhan OPD	1 Unit	5 Unit	1 Unit	98 persen	1,041,236,000.00			-	Tata kelola Pemerintahan yang efektif dan berintegritas 5.Meningkatkan kualitas pelayanan publik dan inovasi daerah dengan memanfaatkan teknologi digital dan Sistem Informasi Daerah	-	98 persen	1,044,050,469.00	
	7	01	01	2.08	0002	Penyediaan Jasa Komunikasi, Sumber Daya Air dan Listrik														
							Jumlah Laporan Penyediaan Jasa Komunikasi, Sumber Daya Air dan Listrik yang Disediakan	1 Laporan	5 Laporan	1 Laporan	1 Laporan	23,000,000.00	Kota Bandar Lampung, Kedaton, Semua Kel/Desa	DANA ALOKASI UMUM (DAU)	-	Tata kelola Pemerintahan yang efektif dan berintegritas 5.Meningkatkan kualitas pelayanan publik dan inovasi daerah dengan memanfaatkan teknologi digital dan Sistem Informasi Daerah	-	1 Laporan	825,279.00	KECAMATAN KEDATON
	7	01	01	2.08	0004	Penyediaan Jasa Pelayanan Umum Kantor														
							Jumlah Laporan Penyediaan Jasa Pelayanan Umum Kantor yang Disediakan	1 Laporan	5 Laporan	1 Laporan	1 Laporan	1,018,236,000.00	Kota Bandar Lampung, Kedaton, Semua Kel/Desa	DANA ALOKASI UMUM (DAU)	-	Tata kelola Pemerintahan yang efektif dan berintegritas 5.Meningkatkan kualitas pelayanan publik dan inovasi daerah dengan memanfaatkan teknologi digital dan Sistem Informasi Daerah	-	1 Laporan	1,043,225,190.00	KECAMATAN KEDATON
	7	01	01	2.09		Pemeliharaan Barang Milik Daerah Penunjang Urusan Pemerintahan Daerah	Inventaris Kantor yang Terpelihara	1 Laporan	5 Laporan	1 Laporan	98 persen	292,226,931.00			-	Tata kelola Pemerintahan yang efektif dan berintegritas 5.Meningkatkan kualitas pelayanan publik dan inovasi daerah dengan memanfaatkan teknologi digital dan Sistem Informasi Daerah	-	98 persen	169,558,987.00	
	7	01	01	2.09	0001	Penyediaan Jasa Pemeliharaan, Biaya Pemeliharaan, dan Pajak Kendaraan Perorangan Dinas atau Kendaraan Dinas Jabatan														
							Jumlah Kendaraan Perorangan Dinas atau Kendaraan Dinas Jabatan yang Dipelihara dan dibayarkan Pajaknya	2 Unit	1 Unit	2 Unit	1 Unit	125,670,000.00	Kota Bandar Lampung, Kedaton, Semua Kel/Desa	DANA ALOKASI UMUM (DAU)	-	Tata kelola Pemerintahan yang efektif dan berintegritas 5.Meningkatkan kualitas pelayanan publik dan inovasi daerah dengan memanfaatkan teknologi digital dan Sistem Informasi Daerah	-	1 Unit	39,326,175.00	KECAMATAN KEDATON
	7	01	01	2.09	0002	Penyediaan Jasa Pemeliharaan, Biaya Pemeliharaan, Pajak dan Perizinan Kendaraan Dinas Operasional atau Lapangan														
							Jumlah Kendaraan Dinas Operasional atau Lapangan yang Dipelihara dan dibayarkan Pajak dan Perizinannya	10 Unit	10 Unit	10 Unit	1 Unit	97,850,000.00	Kota Bandar Lampung, Kedaton, Semua Kel/Desa	DANA ALOKASI UMUM (DAU)	-	Tata kelola Pemerintahan yang efektif dan berintegritas 5.Meningkatkan kualitas pelayanan publik dan inovasi daerah dengan memanfaatkan teknologi digital dan Sistem Informasi Daerah	-	1 Unit	107,879,625.00	KECAMATAN KEDATON
	7	01	01	2.09	0005	Pemeliharaan Mebel														
							Jumlah Mebel yang Dipelihara	3 Unit	6 Unit	3 Unit	0 Unit	375,000.00	-	DANA ALOKASI UMUM (DAU)	-	Tata kelola Pemerintahan yang efektif dan berintegritas 5.Meningkatkan kualitas pelayanan publik dan inovasi daerah dengan memanfaatkan teknologi digital dan Sistem Informasi Daerah	-	0 Unit	413,437.00	KECAMATAN KEDATON
	7	01	01	2.09	0006	Pemeliharaan Peralatan dan Mesin Lainnya														

No	Kode					Urusan / Bidang Urusan / Program / Outcome / Kegiatan / Sub Kegiatan	Indikator Program / Kegiatan / Sub Kegiatan	Target Akhir Periode Renstra OPD	Realisasi Capaian RENJA OPD Tahun 2024	Prakiraan Capaian Target RENJA OPD Tahun 2025	Capaian Kinerja Dan Kerangka Pendanaan						Kelompok Sasaran	Prakiraan Maju Rencana Tahun 2027		Perangkat Daerah Penanggung Jawab
											Target 2026	Pagu Indikatif (Rp)	Lokasi	Sumber Dana	Prioritas			Target	Pagu Indikatif (Rp)	
															Nasional	Daerah				
1	2					3	4	5	6	7	8	9	10	11	12	13	14	15	16	17
							Jumlah Peralatan dan Mesin Lainnya yang Dipelihara	2 Unit	6 Unit	2 Unit	1 Unit	1,850,000.00	Kota Bandar Lampung, Kedaton, Semua Kel/Desa	DANA ALOKASI UMUM (DAU)	-	Tata kelola Pemerintahan yang efektif dan berintegritas 5.Meningkatkan kualitas pelayanan publik dan inovasi daerah dengan memanfaatkan teknologi digital dan Sistem Informasi Daerah	-	1 Unit	2,039,625.00	KECAMATAN KEDATON
	7	01	01	2.09	0009	Pemeliharaan/Rehabilitasi Gedung Kantor dan Bangunan Lainnya														
							Jumlah Gedung Kantor dan Bangunan Lainnya yang Dipelihara/Direhabilitasi	1 Unit	1 Unit	1 Unit	1 Unit	50,281,931.00	Kota Bandar Lampung, Kedaton, Semua Kel/Desa	DANA ALOKASI UMUM (DAU)	-	Tata kelola Pemerintahan yang efektif dan berintegritas 5.Meningkatkan kualitas pelayanan publik dan inovasi daerah dengan memanfaatkan teknologi digital dan Sistem Informasi Daerah	-	1 Unit	2,039,625.00	KECAMATAN KEDATON
	7	01	01	2.09	0010	Pemeliharaan/Rehabilitasi Sarana dan Prasarana Gedung Kantor atau Bangunan Lainnya														
							Jumlah Sarana dan Prasarana Gedung Kantor atau Bangunan Lainnya yang Dipelihara/Direhabilitasi	1 Unit	1 Unit	1 Unit	1 Unit	16,200,000.00	Kota Bandar Lampung, Kedaton, Semua Kel/Desa	DANA ALOKASI UMUM (DAU)	-	Tata kelola Pemerintahan yang efektif dan berintegritas 5.Meningkatkan kualitas pelayanan publik dan inovasi daerah dengan memanfaatkan teknologi digital dan Sistem Informasi Daerah	-	1 Unit	17,860,500.00	KECAMATAN KEDATON
199	7	01	02			PROGRAM PENYELENGGARAAN PEMERINTAHAN DAN PELAYANAN PUBLIK	"Persentase koordinasi perencanaan dan penyelenggaraan kegiatan pemerintahan dalam peningkatan pelayanan masyarakat serta pelayanan administrasi di tingkat kecamatan dan kelurahan Persentase Koordinasi Perencanaan dan Penyelenggaraan Kegiatan Pemerintahan dalam Peningkatan Pelayanan Masyarakat serta Pelayanan Administrasi di Tingkat Kecamatan dan Kelurahan (Wilayah Kecamatan Kedaton)"	100 Persen	100 Persen	100 Persen	100 persen	2,954,125,501.00						100 persen	3,087,344,285.00	
	7	01	02	2.01		Koordinasi Penyelenggaraan Kegiatan Pemerintahan di Tingkat Kecamatan	"Persentase koordinasi penyelenggaraan pemerintahandan pembangunan wilayah di tingkat kecamatan Persentase koordinasi penyelenggaraan pemerintahandan pembangunan wilayah di tingkat kecamatan"	100 Persen	100 Persen	100 Persen	100 persen	35,866,842.00			-	Tata kelola Pemerintahan yang efektif dan berintegritas 5.Meningkatkan kualitas pelayanan publik dan inovasi daerah dengan memanfaatkan teknologi digital dan Sistem Informasi Daerah	-	100 persen	37,660,185.00	
	7	01	02	2.01	0001	Koordinasi/Sinergi Perencanaan dan Pelaksanaan Kegiatan Pemerintahan dengan Perangkat Daerah dan Instansi Vertikal Terkait														
							Jumlah Laporan Koordinasi/Sinergi Perencanaan dan Pelaksanaan Kegiatan Pemerintahan dengan Perangkat Daerah dan Instansi Vertikal Terkait	6 Laporan	5 Laporan	1 Laporan	1 Laporan	35,866,842.00	Kota Bandar Lampung, Kedaton, Semua Kel/Desa	DANA ALOKASI UMUM (DAU)	-	Tata kelola Pemerintahan yang efektif dan berintegritas 5.Meningkatkan kualitas pelayanan publik dan inovasi daerah dengan memanfaatkan teknologi digital dan Sistem Informasi Daerah	-	1 Laporan	37,660,185.00	KECAMATAN KEDATON
	7	01	02	2.02		Penyelenggaraan Urusan Pemerintahan yang Tidak Dilaksanakan oleh Unit Kerja Perangkat Daerah yang Ada di Kecamatan	Persentase penyelenggaran urusan pemerintahan ditingkat kecamatan	100 Persen	100 Persen	100 Persen	100 persen	2,918,258,659.00			-	Tata kelola Pemerintahan yang efektif dan berintegritas 5.Meningkatkan kualitas pelayanan publik dan inovasi daerah dengan memanfaatkan teknologi digital dan Sistem Informasi Daerah	-	100 persen	3,049,684,100.00	
	7	01	02	2.02	0003	Peningkatan Efektifitas Pelaksanaan Pelayanan kepada Masyarakat di Wilayah Kecamatan														
							Jumlah Laporan Peningkatan Efektifitas Pelaksanaan Pelayanan kepada Masyarakat di Wilayah Kecamatan	1 Laporan	5 Laporan	1 Laporan	1 Laporan	2,918,258,659.00	Kota Bandar Lampung, Kedaton, Semua Kel/Desa	DANA ALOKASI UMUM (DAU)	-	Tata kelola Pemerintahan yang efektif dan berintegritas 5.Meningkatkan kualitas pelayanan publik dan inovasi daerah dengan memanfaatkan teknologi digital dan Sistem Informasi Daerah	-	1 Laporan	3,049,684,100.00	KECAMATAN KEDATON
200	7	01	03			PROGRAM PEMBERDAYAAN MASYARAKAT DESA DAN KELURAHAN	Persentase peran dan partisipasi lembaga dan organisasi masyarakat dalam pelaksanaan pembangunan di kelurahan dan kecamatan	90 Persen	80 Persen	80 Persen	80 Persen	586,165,514.45						90 persen	617,233,774.00	
	7	01	03	2.01		Koordinasi Kegiatan Pemberdayaan Desa	"Persentase koordinasi pemberdayaan masyarakat Persentase koordinasi pemberdayaan masyarakat"	90 Persen	80 Persen	80 Persen	90 persen	552,641,994.45			-	Tata kelola Pemerintahan yang efektif dan berintegritas 5.Meningkatkan kualitas pelayanan publik dan inovasi daerah dengan memanfaatkan teknologi digital dan Sistem Informasi Daerah	-	90 persen	580,274,094.00	
	7	01	03	2.01	0003	Peningkatan Efektifitas Kegiatan Pemberdayaan Masyarakat di Wilayah Kecamatan														
							Jumlah Laporan Peningkatan Efektivitas Kegiatan Pemberdayaan Masyarakat di Wilayah Kecamatan	1 Laporan	4 Laporan	1 Laporan	1 Laporan	552,641,994.45	Kota Bandar Lampung, Kedaton, Semua Kel/Desa	DANA ALOKASI UMUM (DAU)	-	Tata kelola Pemerintahan yang efektif dan berintegritas 5.Meningkatkan kualitas pelayanan publik dan inovasi daerah dengan memanfaatkan teknologi digital dan Sistem Informasi Daerah	-	1 Laporan	580,274,094.00	KECAMATAN KEDATON
	7	01	03	2.06		Pemberdayaan dan Kesejahteraan Keluarga Tingkat Kecamatan dan Kelurahan	" Presentase pemberdayaan dan kesejahteraan"	90 Persen	80 Persen	80 Persen	80 persen	33,523,520.00			-	Tata kelola Pemerintahan yang efektif dan berintegritas 5.Meningkatkan kualitas pelayanan publik dan inovasi daerah dengan memanfaatkan teknologi digital dan Sistem Informasi Daerah	-	80 persen	36,959,680.00	
	7	01	03	2.06	0001	Pembentukan dan Penumbuhan Karakter Keluarga Melalui Peningkatan Kesadaran Masyarakat akan Pentingnya Penghayatan dan Pengamalan Pancasila dalam Semua Aspek Kehidupan Bermasyarakat, Berbangsa, dan Bernegara														
							Jumlah Keluarga yang Mengikuti Pembentukan dan Penumbuhan Karakter Keluarga Melalui Peningkatan Kesadaran Masyarakat akan Pentingnya Penghayatan dan Pengamalan Pancasila dalam Semua Aspek Kehidupan Bermasyarakat, Berbangsa, dan Bernegara	1 Keluarga	2 Keluarga	1 Keluarga	1 Keluarga	3,352,352.00	Kota Bandar Lampung, Kedaton, Semua Kel/Desa	DANA ALOKASI UMUM (DAU)	-	Tata kelola Pemerintahan yang efektif dan berintegritas 5.Meningkatkan kualitas pelayanan publik dan inovasi daerah dengan memanfaatkan teknologi digital dan Sistem Informasi Daerah	-	1 Keluarga	3,695,968.00	KECAMATAN KEDATON

No	Kode					Urusan / Bidang Urusan / Program / Outcome / Kegiatan / Sub Kegiatan	Indikator Program / Kegiatan / Sub Kegiatan	Target Akhir Periode Renstra OPD	Realisasi Capaian RENJA OPD Tahun 2024	Prakiraan Capaian Target RENJA OPD Tahun 2025	Capaian Kinerja Dan Kerangka Pendanaan						Kelompok Sasaran	Prakiraan Maju Rencana Tahun 2027		Perangkat Daerah Penanggung Jawab
											Target 2026	Pagu Indikatif (Rp)	Lokasi	Sumber Dana	Prioritas			Target	Pagu Indikatif (Rp)	
															Nasional	Daerah				
1	2					3	4	5	6	7	8	9	10	11	12	13	14	15	16	17
	7	01	03	2.06	0002	Peningkatan Kesadaran Keluarga dalam Membangun Kerja Sama antar-Keluarga, Warga, dan Kelompok Masyarakat														
							Jumlah Keluarga yang Mengikuti Peningkatan Kesadaran Keluarga dalam Membangun Kerja Sama antar-Keluarga, Warga, dan Kelompok Masyarakat	1 Keluarga	2 Keluarga	1 Keluarga	1 Keluarga	3,352,352.00	Kota Bandar Lampung, Semua Kecamatan, Semua Kel/Desa Kota Bandar Lampung, Kedaton, Semua Kel/Desa	DANA ALOKASI UMUM (DAU)	-	Tata kelola Pemerintahan yang efektif dan berintegritas 5.Meningkatkan kualitas pelayanan publik dan inovasi daerah dengan memanfaatkan teknologi digital dan Sistem Informasi Daerah	-	1 Keluarga	3,695,968.00	KECAMATAN KEDATON
	7	01	03	2.06	0003	Peningkatan Ketahanan Pangan Keluarga														
							Jumlah Keluarga yang Mengikuti Peningkatan Ketahanan Pangan Keluarga	2 Keluarga	10 Keluarga	2 Keluarga	1 Keluarga	3,352,352.00	Kota Bandar Lampung, Kedaton, Semua Kel/Desa	DANA ALOKASI UMUM (DAU)	-	Tata kelola Pemerintahan yang efektif dan berintegritas 5.Meningkatkan kualitas pelayanan publik dan inovasi daerah dengan memanfaatkan teknologi digital dan Sistem Informasi Daerah	-	1 Keluarga	3,695,968.00	KECAMATAN KEDATON
	7	01	03	2.06	0004	Pemberdayaan Masyarakat dalam Peningkatan Penggunaan dan Pemanfaatan Sandang Produksi Dalam Negeri														
							Jumlah Keluarga yang Mengikuti Pemberdayaan Masyarakat dalam Peningkatan Penggunaan dan Pemanfaatan Sandang Produksi Dalam Negeri	2 Keluarga	10 Keluarga	2 Keluarga	1 Keluarga	3,352,352.00	Kota Bandar Lampung, Kedaton, Semua Kel/Desa	DANA ALOKASI UMUM (DAU)	-	Tata kelola Pemerintahan yang efektif dan berintegritas 5.Meningkatkan kualitas pelayanan publik dan inovasi daerah dengan memanfaatkan teknologi digital dan Sistem Informasi Daerah	-	1 Keluarga	3,695,968.00	KECAMATAN KEDATON
	7	01	03	2.06	0005	Peningkatan Kesadaran Keluarga dalam Mewujudkan Rumah Sehat dan Layak Huni serta Kesadaran Hukum tentang Kepemilikan Rumah														
							Jumlah Keluarga yang Mengikuti Peningkatan Kesadaran Keluarga dalam Mewujudkan Rumah Sehat dan Layak Huni serta Kesadaran Hukum tentang Kepemilikan Rumah	2 Keluarga	10 Keluarga	2 Keluarga	1 Keluarga	3,352,352.00	Kota Bandar Lampung, Kedaton, Semua Kel/Desa	DANA ALOKASI UMUM (DAU)	-	Tata kelola Pemerintahan yang efektif dan berintegritas 5.Meningkatkan kualitas pelayanan publik dan inovasi daerah dengan memanfaatkan teknologi digital dan Sistem Informasi Daerah	-	1 Keluarga	3,695,968.00	KECAMATAN KEDATON
	7	01	03	2.06	0006	Peningkatan Kesadaran Keluarga dalam Peningkatan Pendidikan dan Keterampilan untuk Mewujudkan Sumber Daya Manusia yang Berkualitas dan Berdaya Saing														
							Jumlah Keluarga yang Mengikuti Peningkatan Kesadaran Keluarga dalam Peningkatan Pendidikan dan Keterampilan untuk Mewujudkan Sumber Daya Manusia yang Berkualitas dan Berdaya Saing	2 Keluarga	10 Keluarga	2 Keluarga	1 Keluarga	3,352,352.00	Kota Bandar Lampung, Kedaton, Semua Kel/Desa	DANA ALOKASI UMUM (DAU)	-	Tata kelola Pemerintahan yang efektif dan berintegritas 5.Meningkatkan kualitas pelayanan publik dan inovasi daerah dengan memanfaatkan teknologi digital dan Sistem Informasi Daerah	-	1 Keluarga	3,695,968.00	KECAMATAN KEDATON
	7	01	03	2.06	0007	Penumbuhan Kesadaran Keluarga dalam Peningkatan Derajat Kesehatan Keluarga dan Lingkungan dengan Menerapkan Perilaku Hidup Bersih dan Sehat														
							Jumlah Keluarga yang Mengikuti Penumbuhan Kesadaran Keluarga dalam Peningkatan Derajat Kesehatan Keluarga dan Lingkungan Dengan Menerapkan Perilaku Hidup Bersih dan Sehat	2 Keluarga	10 Keluarga	2 Keluarga	1 Keluarga	3,352,352.00	Kota Bandar Lampung, Kedaton, Semua Kel/Desa	DANA ALOKASI UMUM (DAU)	-	Tata kelola Pemerintahan yang efektif dan berintegritas 5.Meningkatkan kualitas pelayanan publik dan inovasi daerah dengan memanfaatkan teknologi digital dan Sistem Informasi Daerah	-	1 Keluarga	3,695,968.00	KECAMATAN KEDATON
	7	01	03	2.06	0008	Penumbuhan Kesadaran Keluarga dalam Peningkatan Taraf Hidup Keluarga Melalui Kehidupan Berkoperasi dan Pengembangan Ekonomi Lainnya														
							Jumlah Keluarga yang Mengikuti Penumbuhan Kesadaran Keluarga dalam Peningkatan Taraf Hidup Keluarga melalui Kehidupan Berkoperasi dan Pengembangan Ekonomi Lainnya	2 Keluarga	10 Keluarga	2 Keluarga	1 Keluarga	3,352,352.00	Kota Bandar Lampung, Kedaton, Semua Kel/Desa	DANA ALOKASI UMUM (DAU)	-	Tata kelola Pemerintahan yang efektif dan berintegritas 5.Meningkatkan kualitas pelayanan publik dan inovasi daerah dengan memanfaatkan teknologi digital dan Sistem Informasi Daerah	-	1 Keluarga	3,695,968.00	KECAMATAN KEDATON
	7	01	03	2.06	0009	Penumbuhan Kesadaran Keluarga dalam Peningkatan Kualitas Kelestarian Lingkungan Hidup														
							Jumlah Keluarga yang Mengikuti Penumbuhan Kesadaran Keluarga dalam Peningkatan Kualitas Kelestarian Lingkungan Hidup	2 Keluarga	10 Keluarga	2 Keluarga	1 Keluarga	3,352,352.00	Kota Bandar Lampung, Kedaton, Semua Kel/Desa	DANA ALOKASI UMUM (DAU)	-	Tata kelola Pemerintahan yang efektif dan berintegritas 5.Meningkatkan kualitas pelayanan publik dan inovasi daerah dengan memanfaatkan teknologi digital dan Sistem Informasi Daerah	-	1 Keluarga	3,695,968.00	KECAMATAN KEDATON
	7	01	03	2.06	0012	Penumbuhan dan Peningkatan Kesadaran Keluarga dalam Keterlibatan Perencanaan Kehidupan Menuju Keluarga Berkualitas														
							Jumlah Keluarga yang Mengikuti Penumbuhan dan Peningkatan Kesadaran Keluarga dalam Keterlibatan Perencanaan Kehidupan Menuju Keluarga Berkualitas	2 Keluarga	10 Keluarga	2 Keluarga	1 Keluarga	3,352,352.00	Kota Bandar Lampung, Kedaton, Semua Kel/Desa	DANA ALOKASI UMUM (DAU)	-	Tata kelola Pemerintahan yang efektif dan berintegritas 5.Meningkatkan kualitas pelayanan publik dan inovasi daerah dengan memanfaatkan teknologi digital dan Sistem Informasi Daerah	-	1 Keluarga	3,695,968.00	KECAMATAN KEDATON
201	7	01	04			PROGRAM KOORDINASI KETENTRAMAN DAN KETERTIBAN UMUM	Persentase linmas (perlindungan masyrakat) dan masyrakat dalam menjaga keamanan,ketertiban,dan pencegahan tindak krimimal	100 Persen	100 Persen	100 Persen	100 persen	2,567,590,855.80						100 persen	2,583,489,563.00	
	7	01	04	2.01		Koordinasi Upaya Penyelenggaraan Ketenteraman dan Ketertiban Umum	Persentase koordinasi upaya penyelenggaraan keamanan dan ketertiban di wilayah kecamatan	100 Persen	100 Persen	100 Persen	100 persen	2,567,590,855.80			-	Tata kelola Pemerintahan yang efektif dan berintegritas 5.Meningkatkan kualitas pelayanan publik dan inovasi daerah dengan memanfaatkan teknologi digital dan Sistem Informasi Daerah	-	100 persen	2,583,489,563.00	
	7	01	04	2.01	0001	Sinergitas dengan Kepolisian Negara Republik Indonesia, Tentara Nasional Indonesia dan Instansi Vertikal di Wilayah Kecamatan														
							Jumlah Laporan Hasil Sinergitas dengan Kepolisian Negara Republik Indonesia, Tentara Nasional Indonesia dan Instansi Vertikal di Wilayah Kecamatan	1 Laporan	5 Laporan	1 Laporan	1 Laporan	2,321,619,075.80	Kota Bandar Lampung, Semua Kecamatan, Semua Kel/Desa Kota Bandar Lampung, Kedaton, Semua Kel/Desa	DANA ALOKASI UMUM (DAU)	-	Tata kelola Pemerintahan yang efektif dan berintegritas 5.Meningkatkan kualitas pelayanan publik dan inovasi daerah dengan memanfaatkan teknologi digital dan Sistem Informasi Daerah	-	1 Laporan	2,558,450,029.00	KECAMATAN KEDATON

No	Kode					Urusan / Bidang Urusan / Program / Outcome / Kegiatan / Sub Kegiatan	Indikator Program / Kegiatan / Sub Kegiatan	Target Akhir Periode Renstra OPD	Realisasi Capaian RENJA OPD Tahun 2024	Prakiraan Capaian Target RENJA OPD Tahun 2025	Capaian Kinerja Dan Kerangka Pendanaan						Kelompok Sasaran	Prakiraan Maju Rencana Tahun 2027		Perangkat Daerah Penanggung Jawab
											Target 2026	Pagu Indikatif (Rp)	Lokasi	Sumber Dana	Prioritas			Target	Pagu Indikatif (Rp)	
															Nasional	Daerah				
1	2					3	4	5	6	7	8	9	10	11	12	13	14	15	16	17
	7	01	04	2.01	0002	Harmonisasi Hubungan dengan Tokoh Agama dan Tokoh Masyarakat														
							Jumlah Laporan Pelaksanaan Harmonisasi Hubungan dengan Tokoh Agama dan Tokoh Masyarakat	6 Laporan	5 Laporan	1 Laporan	1 Laporan	245,971,780.00	Kota Bandar Lampung, Kedaton, Semua Kel/Desa	DANA ALOKASI UMUM (DAU)	-	Tata kelola Pemerintahan yang efektif dan berintegritas 5.Meningkatkan kualitas pelayanan publik dan inovasi daerah dengan memanfaatkan teknologi digital dan Sistem Informasi Daerah	-	1 Laporan	25,039,534.00	KECAMATAN KEDATON
202	7	01	05			PROGRAM PENYELENGGARAAN URUSAN PEMERINTAHAN UMUM	Persentase penyelenggaraan urusan pemerintah daerah serta pelayanan pembangunan dan pemerintahan di kecamatan	100 Persen	100 Persen	100 Persen	100 persen	1,773,273.60						100 persen	1,861,937.00	
	7	01	05	2.01		Penyelenggaraan Urusan Pemerintahan Umum Sesuai Penugasan Kepala Daerah	Persentase penyelenggaraan pemerintahan ditingkat kecamatan	100 Persen	100 Persen	100 Persen	100 persen	1,773,273.60			-	Tata kelola Pemerintahan yang efektif dan berintegritas 5.Meningkatkan kualitas pelayanan publik dan inovasi daerah dengan memanfaatkan teknologi digital dan Sistem Informasi Daerah	-	100 persen	1,861,937.00	
	7	01	05	2.01	0002	Fasilitasi, Koordinasi dan Pembinaan (Bimtek, Sosialisasi, Konsultasi) Wawasan Kebangsaan dan Ketahanan Nasional														
							Jumlah Orang yang Mengikuti Fasilitasi, Koordinasi dan Pembinaan (Bimtek, Sosialisasi, Konsultasi) Wawasan Kebangsaan dan Ketahanan Nasional	10 Orang	10 Orang	10 Orang	1 Orang	822,813.60	Kota Bandar Lampung, Semua Kecamatan, Semua Kel/Desa Kota Bandar Lampung, Kedaton, Semua Kel/Desa	DANA ALOKASI UMUM (DAU)	-	Tata kelola Pemerintahan yang efektif dan berintegritas 5.Meningkatkan kualitas pelayanan publik dan inovasi daerah dengan memanfaatkan teknologi digital dan Sistem Informasi Daerah	-	1 Orang	863,954.00	KECAMATAN KEDATON
	7	01	05	2.01	0008	Pelaksanaan Tugas Forum Koordinasi Pimpinan di Kecamatan														
							Jumlah Dokumen Tugas Forum Koordinasi Pimpinan di Kecamatan	10 orang	10 orang	10 orang	1 Dokumen	950,460.00	Kota Bandar Lampung, Kedaton, Semua Kel/Desa	DANA ALOKASI UMUM (DAU)	-	Tata kelola Pemerintahan yang efektif dan berintegritas 5.Meningkatkan kualitas pelayanan publik dan inovasi daerah dengan memanfaatkan teknologi digital dan Sistem Informasi Daerah	-	1 Dokumen	997,983.00	KECAMATAN KEDATON
203	7	01	06			PROGRAM PEMBINAAN DAN PENGAWASAN PEMERINTAHAN DESA	Persentase fasilitasi,rekomendasi,koordinasi dalam penyelenggaraan pemerintahan desa	100 Persen	90 Persen	90 Persen	95 Persen	1,698,557.70						90 persen	1,783,484.00	
	7	01	06	2.01		Fasilitasi, Rekomendasi dan Koordinasi Pembinaan dan Pengawasan Pemerintahan Desa	Persentase pembinaan dan pengawasan di tingkat kelurahan	100 Persen	90 Persen	90 Persen	90 persen	1,698,557.70			-	Tata kelola Pemerintahan yang efektif dan berintegritas 5.Meningkatkan kualitas pelayanan publik dan inovasi daerah dengan memanfaatkan teknologi digital dan Sistem Informasi Daerah	-	90 persen	1,783,484.00	
	7	01	06	2.01	0002	Fasilitasi Administrasi Tata Pemerintahan Desa														
							Jumlah Dokumen yang Difasilitasi dalam rangka Administrasi Tata Pemerintahan Desa	1 Dokumen	2 Dokumen	1 Dokumen	1 Dokumen	691,778.85	Kota Bandar Lampung, Kedaton, Semua Kel/Desa	DANA ALOKASI UMUM (DAU)	-	Tata kelola Pemerintahan yang efektif dan berintegritas 5.Meningkatkan kualitas pelayanan publik dan inovasi daerah dengan memanfaatkan teknologi digital dan Sistem Informasi Daerah	-	1 Dokumen	726,367.00	KECAMATAN KEDATON
	7	01	06	2.01	0009	Fasilitasi Sinkronisasi Perencanaan Pembangunan Daerah dengan Pembangunan Desa														
							Jumlah Dokumen Sinkronisasi Perencanaan Pembangunan Daerah dengan Pembangunan Desa	6 Dokumen	2 Dokumen	1 Dokumen	1 Dokumen	1,006,778.85	Kota Bandar Lampung, Kedaton, Semua Kel/Desa	DANA ALOKASI UMUM (DAU)	-	Tata kelola Pemerintahan yang efektif dan berintegritas 5.Meningkatkan kualitas pelayanan publik dan inovasi daerah dengan memanfaatkan teknologi digital dan Sistem Informasi Daerah	-	1 Dokumen	1,057,117.00	KECAMATAN KEDATON
						KECAMATAN SUKARAME						12,209,651,172.31							12,447,780,573.00	
	7					UNSUR KEWILAYAHAN						12,209,651,172.31							12,447,780,573.00	
	7	01				KECAMATAN						12,209,651,172.31							12,447,780,573.00	
204	7	01	01			PROGRAM PENUNJANG URUSAN PEMERINTAHAN DAERAH KABUPATEN/KOTA	Cakupan Pemenuhan Kebutuhan Penunjang Urusan bidang kecamatan	98 Persen	98 Persen	98 Persen	98 %	7,082,150,900.00						98 %	7,074,395,073.00	
	7	01	01	2.01		Perencanaan, Penganggaran, dan Evaluasi Kinerja Perangkat Daerah	Persentase ketepatan waktu penyusunan dokumen perencanaan dan evaluasi kinerja,	98 Persen	98 Persen	98 Persen	100 %	3,000,000.00			Memperkuat reformasi politik, hukum dan birokrasi, serta memperkuat pencegahan dan pemberantasan korupsi, narkoba, judi, dan penyeludupan.	Tata kelola Pemerintahan yang efektif dan berintegritas 5.Meningkatkan kualitas pelayanan publik dan inovasi daerah dengan memanfaatkan teknologi digital dan Sistem Informasi Daerah	ASN Kecamatan	100 %	3,150,000.00	
	7	01	01	2.01	0001	Penyusunan Dokumen Perencanaan Perangkat Daerah														
							Jumlah Dokumen Perencanaan Perangkat Daerah	6 Dokumen	1 Dokumen	1 Dokumen	1 Dokumen	1,000,000.00	Kota Bandar Lampung, Sukarame, Semua Kel/Desa	DANA ALOKASI UMUM (DAU)	Memperkuat reformasi politik, hukum dan birokrasi, serta memperkuat pencegahan dan pemberantasan korupsi, narkoba, judi, dan penyeludupan.	Tata kelola Pemerintahan yang efektif dan berintegritas 5.Meningkatkan kualitas pelayanan publik dan inovasi daerah dengan memanfaatkan teknologi digital dan Sistem Informasi Daerah	ASN Kecamatan	1 Dokumen	1,050,000.00	KECAMATAN SUKARAME
	7	01	01	2.01	0006	Koordinasi dan Penyusunan Laporan Capaian Kinerja dan Ikhtisar Realisasi Kinerja SKPD														
							Jumlah Laporan Capaian Kinerja dan Ikhtisar Realisasi Kinerja SKPD dan Laporan Hasil Koordinasi Penyusunan Laporan Capaian Kinerja dan Ikhtisar Realisasi Kinerja SKPD	6 Laporan	1 Laporan	1 Laporan	1 Laporan	1,000,000.00	Kota Bandar Lampung, Sukarame, Semua Kel/Desa	DANA ALOKASI UMUM (DAU)	Memperkuat reformasi politik, hukum dan birokrasi, serta memperkuat pencegahan dan pemberantasan korupsi, narkoba, judi, dan penyeludupan.	Tata kelola Pemerintahan yang efektif dan berintegritas 5.Meningkatkan kualitas pelayanan publik dan inovasi daerah dengan memanfaatkan teknologi digital dan Sistem Informasi Daerah	ASN Kecamatan	1 Laporan	1,050,000.00	KECAMATAN SUKARAME
	7	01	01	2.01	0007	Evaluasi Kinerja Perangkat Daerah														
							Jumlah Laporan Evaluasi Kinerja Perangkat Daerah	6 Laporan	1 Laporan	1 Laporan	1 Laporan	1,000,000.00	Kota Bandar Lampung, Sukarame, Semua Kel/Desa	DANA ALOKASI UMUM (DAU)	Memperkuat reformasi politik, hukum dan birokrasi, serta memperkuat pencegahan dan pemberantasan korupsi, narkoba, judi, dan penyeludupan.	Tata kelola Pemerintahan yang efektif dan berintegritas 5.Meningkatkan kualitas pelayanan publik dan inovasi daerah dengan memanfaatkan teknologi digital dan Sistem Informasi Daerah	ASN Kecamatan	1 Laporan	1,050,000.00	KECAMATAN SUKARAME
	7	01	01	2.02		Administrasi Keuangan Perangkat Daerah	presentase pemenuhan dokumen pelaporan keuangan OPD yang akuntabel	98 Persen	98 Persen	98 Persen	98 %	5,813,562,400.00			Memperkuat reformasi politik, hukum dan birokrasi, serta memperkuat pencegahan dan pemberantasan korupsi, narkoba, judi, dan penyeludupan.	Tata kelola Pemerintahan yang efektif dan berintegritas 5.Meningkatkan kualitas pelayanan publik dan inovasi daerah dengan memanfaatkan teknologi digital dan Sistem Informasi Daerah	ASN	98 Persen	5,912,477,149.00	
	7	01	01	2.02	0001	Penyediaan Gaji dan Tunjangan ASN														

No	Kode					Urusan / Bidang Urusan / Program / Outcome / Kegiatan / Sub Kegiatan	Indikator Program / Kegiatan / Sub Kegiatan	Target Akhir Periode Renstra OPD	Realisasi Capaian RENJA OPD Tahun 2024	Prakiraan Capaian Target RENJA OPD Tahun 2025	Capaian Kinerja Dan Kerangka Pendanaan						Kelompok Sasaran	Prakiraan Maju Rencana Tahun 2027		Perangkat Daerah Penanggung Jawab
											Target 2026	Pagu Indikatif (Rp)	Lokasi	Sumber Dana	Prioritas			Target	Pagu Indikatif (Rp)	
															Nasional	Daerah				
1	2					3	4	5	6	7	8	9	10	11	12	13	14	15	16	17
							Jumlah Orang yang Menerima Gaji dan Tunjangan ASN	51 Orang/bulan	51 Orang/bulan	51 Orang/bulan	51 Orang/bulan	5,759,260,900.00	Kota Bandar Lampung, Semua Kecamatan, Semua Kel/Desa Kota Bandar Lampung, Sukarame, Semua Kel/Desa	PENDAPATAN ASLI DAERAH (PAD), DANA ALOKASI UMUM (DAU)	Memperkuat reformasi politik, hukum dan birokrasi, serta memperkuat pencegahan dan pemberantasan korupsi, narkoba, judi, dan penyeludupan.	Tata kelola Pemerintahan yang efektif dan berintegritas 5.Meningkatkan kualitas pelayanan publik dan inovasi daerah dengan memanfaatkan teknologi digital dan Sistem Informasi Daerah	ASN	51 Orang/bulan	5,855,460,574.00	KECAMATAN SUKARAME
	7	01	01	2. 02	0003	Pelaksanaan Penatausahaan dan Pengujian/Verifikasi Keuangan SKPD														
							Jumlah Dokumen Penatausahaan dan Pengujian/Verifikasi Keuangan SKPD	1 Dokumen	6 Dokumen	1 Dokumen	1 Dokumen	54,301,500.00	Kota Bandar Lampung, Sukarame, Semua Kel/Desa	DANA ALOKASI UMUM (DAU)	Memperkuat reformasi politik, hukum dan birokrasi, serta memperkuat pencegahan dan pemberantasan korupsi, narkoba, judi, dan penyeludupan.	Tata kelola Pemerintahan yang efektif dan berintegritas 5.Meningkatkan kualitas pelayanan publik dan inovasi daerah dengan memanfaatkan teknologi digital dan Sistem Informasi Daerah	ASN	1 Dokumen	57,016,575.00	KECAMATAN SUKARAME
	7	01	01	2. 06		Administrasi Umum Perangkat Daerah	Pemenuhan kebutuhan inventaris kantor	98 Persen	98 Persen	98 Persen	98 %	45,088,926.00			Memperkuat reformasi politik, hukum dan birokrasi, serta memperkuat pencegahan dan pemberantasan korupsi, narkoba, judi, dan penyeludupan.	Tata kelola Pemerintahan yang efektif dan berintegritas 5.Meningkatkan kualitas pelayanan publik dan inovasi daerah dengan memanfaatkan teknologi digital dan Sistem Informasi Daerah	ASN Kecamatan	98 %	47,343,372.00	
	7	01	01	2. 06	0001	Penyediaan Komponen Instalasi Listrik/Penerangan Bangunan Kantor														
							Jumlah Paket Komponen Instalasi Listrik/Penerangan Bangunan Kantor yang Disediakan	1 Paket	6 Paket	1 Paket	1 Paket	2,838,000.00	Kota Bandar Lampung, Sukarame, Semua Kel/Desa	DANA ALOKASI UMUM (DAU)	Memperkuat reformasi politik, hukum dan birokrasi, serta memperkuat pencegahan dan pemberantasan korupsi, narkoba, judi, dan penyeludupan.	Tata kelola Pemerintahan yang efektif dan berintegritas 5.Meningkatkan kualitas pelayanan publik dan inovasi daerah dengan memanfaatkan teknologi digital dan Sistem Informasi Daerah	ASN Kecamatan	1 Paket	2,979,900.00	KECAMATAN SUKARAME
	7	01	01	2. 06	0002	Penyediaan Peralatan dan Perlengkapan Kantor														
							Jumlah Paket Peralatan dan Perlengkapan Kantor yang Disediakan	1 Paket	6 Paket	1 Paket	1 Paket	13,547,000.00	Kota Bandar Lampung, Sukarame, Semua Kel/Desa	DANA ALOKASI UMUM (DAU)	Memperkuat reformasi politik, hukum dan birokrasi, serta memperkuat pencegahan dan pemberantasan korupsi, narkoba, judi, dan penyeludupan.	Tata kelola Pemerintahan yang efektif dan berintegritas 5.Meningkatkan kualitas pelayanan publik dan inovasi daerah dengan memanfaatkan teknologi digital dan Sistem Informasi Daerah	ASN Kecamatan	1 Paket	14,224,350.00	KECAMATAN SUKARAME
	7	01	01	2. 06	0003	Penyediaan Peralatan Rumah Tangga														
							Jumlah Paket Peralatan Rumah Tangga yang Disediakan	1 Paket	6 Paket	1 Paket	1 Paket	5,369,000.00	Kota Bandar Lampung, Sukarame, Semua Kel/Desa	DANA ALOKASI UMUM (DAU)	Memperkuat reformasi politik, hukum dan birokrasi, serta memperkuat pencegahan dan pemberantasan korupsi, narkoba, judi, dan penyeludupan.	Tata kelola Pemerintahan yang efektif dan berintegritas 5.Meningkatkan kualitas pelayanan publik dan inovasi daerah dengan memanfaatkan teknologi digital dan Sistem Informasi Daerah	ASN Kecamatan	1 Paket	5,637,450.00	KECAMATAN SUKARAME
	7	01	01	2. 06	0004	Penyediaan Bahan Logistik Kantor														
							Jumlah Paket Bahan Logistik Kantor yang Disediakan	1 Paket	6 Paket	1 Paket	1 Paket	500,000.00	Kota Bandar Lampung, Sukarame, Semua Kel/Desa	DANA ALOKASI UMUM (DAU)	Memperkuat reformasi politik, hukum dan birokrasi, serta memperkuat pencegahan dan pemberantasan korupsi, narkoba, judi, dan penyeludupan.	Tata kelola Pemerintahan yang efektif dan berintegritas 5.Meningkatkan kualitas pelayanan publik dan inovasi daerah dengan memanfaatkan teknologi digital dan Sistem Informasi Daerah	ASN Kecamatan	1 Paket	525,000.00	KECAMATAN SUKARAME
	7	01	01	2. 06	0005	Penyediaan Barang Cetakan dan Penggandaan														
							Jumlah Paket Barang Cetakan dan Penggandaan yang Disediakan	1 Paket	6 Paket	1 Paket	1 Paket	10,018,000.00	Kota Bandar Lampung, Sukarame, Semua Kel/Desa	DANA ALOKASI UMUM (DAU)	Memperkuat reformasi politik, hukum dan birokrasi, serta memperkuat pencegahan dan pemberantasan korupsi, narkoba, judi, dan penyeludupan.	Tata kelola Pemerintahan yang efektif dan berintegritas 5.Meningkatkan kualitas pelayanan publik dan inovasi daerah dengan memanfaatkan teknologi digital dan Sistem Informasi Daerah	ASN Kecamatan	1 Paket	10,518,900.00	KECAMATAN SUKARAME
	7	01	01	2. 06	0009	Penyelenggaraan Rapat Koordinasi dan Konsultasi SKPD														
							Jumlah Laporan Penyelenggaraan Rapat Koordinasi dan Konsultasi SKPD	1 Paket	6 Paket	1 Paket	1 Laporan	12,816,926.00	-	DANA ALOKASI UMUM (DAU)	Memperkuat reformasi politik, hukum dan birokrasi, serta memperkuat pencegahan dan pemberantasan korupsi, narkoba, judi, dan penyeludupan.	Tata kelola Pemerintahan yang efektif dan berintegritas 5.Meningkatkan kualitas pelayanan publik dan inovasi daerah dengan memanfaatkan teknologi digital dan Sistem Informasi Daerah	ASN Kecamatan	1 Laporan	13,457,772.00	KECAMATAN SUKARAME
	7	01	01	2. 07		Pengadaan Barang Milik Daerah Penunjang Urusan Pemerintah Daerah	Pemenuhan kebutuhan inventaris kantor	98 Persen	98 Persen	98 Persen	100 %	150,729,574.00			Memperkuat reformasi politik, hukum dan birokrasi, serta memperkuat pencegahan dan pemberantasan korupsi, narkoba, judi, dan penyeludupan.	Tata kelola Pemerintahan yang efektif dan berintegritas 6.Meningkatkan pembangunan berkelanjutan yang berwawasan lingkungan.	ASN Kecamatan	98 Persen	63,766,052.00	
	7	01	01	2. 07	0001	Pengadaan Kendaraan Perorangan Dinas atau Kendaraan Dinas Jabatan														
							Jumlah Unit Kendaraan Perorangan Dinas atau Kendaraan Dinas Jabatan yang Disediakan	1 Unit	1 Unit	1 Unit	1 Unit	90,000,000.00	Kota Bandar Lampung, Sukarame, Semua Kel/Desa	PENDAPATAN ASLI DAERAH (PAD)	Memperkuat reformasi politik, hukum dan birokrasi, serta memperkuat pencegahan dan pemberantasan korupsi, narkoba, judi, dan penyeludupan.	Tata kelola Pemerintahan yang efektif dan berintegritas 6.Meningkatkan pembangunan berkelanjutan yang berwawasan lingkungan.	ASN Kecamatan	1 Unit	0,00	KECAMATAN SUKARAME
	7	01	01	2. 07	0005	Pengadaan Mebel														
							-	2 Paket	6 Paket	1 Paket	-	26,805,838.00	-	DANA ALOKASI UMUM (DAU)	Memperkuat reformasi politik, hukum dan birokrasi, serta memperkuat pencegahan dan pemberantasan korupsi, narkoba, judi, dan penyeludupan.	Tata kelola Pemerintahan yang efektif dan berintegritas 5.Meningkatkan kualitas pelayanan publik dan inovasi daerah dengan memanfaatkan teknologi digital dan Sistem Informasi Daerah	ASN Kecamatan	1 Paket	28,146,130.00	KECAMATAN SUKARAME
	7	01	01	2. 07	0006	Pengadaan Peralatan dan Mesin Lainnya														
							Jumlah Unit Peralatan dan Mesin Lainnya yang Disediakan	2 Unit	6 Unit	1 Unit	2 Unit	33,923,736.00	Kota Bandar Lampung, Sukarame, Semua Kel/Desa	DANA ALOKASI UMUM (DAU)	Memperkuat reformasi politik, hukum dan birokrasi, serta memperkuat pencegahan dan pemberantasan korupsi, narkoba, judi, dan penyeludupan.	Tata kelola Pemerintahan yang efektif dan berintegritas 5.Meningkatkan kualitas pelayanan publik dan inovasi daerah dengan memanfaatkan teknologi digital dan Sistem Informasi Daerah	ASN Kecamatan	2 Unit	35,619,922.00	KECAMATAN SUKARAME
	7	01	01	2. 08		Penyediaan Jasa Penunjang Urusan Pemerintahan Daerah	Pemenuhan Jasa Penunjang Kebutuhan OPD	98 Persen	98 Persen	98 Persen	100 %	866,800,000.00			Memperkuat reformasi politik, hukum dan birokrasi, serta memperkuat pencegahan dan pemberantasan korupsi, narkoba, judi, dan penyeludupan.	Tata kelola Pemerintahan yang efektif dan berintegritas 5.Meningkatkan kualitas pelayanan publik dan inovasi daerah dengan memanfaatkan teknologi digital dan Sistem Informasi Daerah	ASN Kecamatan	100 %	834,540,000.00	
	7	01	01	2. 08	0002	Penyediaan Jasa Komunikasi, Sumber Daya Air dan Listrik														

No	Kode					Urusan / Bidang Urusan / Program / Outcome / Kegiatan / Sub Kegiatan	Indikator Program / Kegiatan / Sub Kegiatan	Target Akhir Periode Renstra OPD	Realisasi Capaian RENJA OPD Tahun 2024	Prakiraan Capaian Target RENJA OPD Tahun 2025	Capaian Kinerja Dan Kerangka Pendanaan						Kelompok Sasaran	Prakiraan Maju Rencana Tahun 2027		Perangkat Daerah Penanggung Jawab
											Target 2026	Pagu Indikatif (Rp)	Lokasi	Sumber Dana	Prioritas			Target	Pagu Indikatif (Rp)	
															Nasional	Daerah				
1	2					3	4	5	6	7	8	9	10	11	12	13	14	15	16	17
							Jumlah Laporan Penyediaan Jasa Komunikasi, Sumber Daya Air dan Listrik yang Disediakan	6 Laporan	6 Laporan	1 Laporan	1 Laporan	13,000,000.00	Kota Bandar Lampung, Sukarame, Semua Kel/Desa	DANA ALOKASI UMUM (DAU)	Memperkuat reformasi politik, hukum dan birokrasi, serta memperkuat pencegahan dan pemberantasan korupsi, narkoba, judi, dan penyeludupan.	Tata kelola Pemerintahan yang efektif dan berintegritas 5.Meningkatkan kualitas pelayanan publik dan inovasi daerah dengan memanfaatkan teknologi digital dan Sistem Informasi Daerah	ASN Kecamatan	1 Laporan	13,650,000.00	KECAMATAN SUKARAME
	7	01	01	2.08	0004	Penyediaan Jasa Pelayanan Umum Kantor														
							Jumlah Laporan Penyediaan Jasa Pelayanan Umum Kantor yang Disediakan	6 Laporan	6 Laporan	1 Laporan	1 Laporan	853,800,000.00	Kota Bandar Lampung, Semua Kecamatan, Semua Kel/Desa Kota Bandar Lampung, Sukarame, Semua Kel/Desa	DANA ALOKASI UMUM (DAU)	Memperkuat reformasi politik, hukum dan birokrasi, serta memperkuat pencegahan dan pemberantasan korupsi, narkoba, judi, dan penyeludupan.	Tata kelola Pemerintahan yang efektif dan berintegritas 5.Meningkatkan kualitas pelayanan publik dan inovasi daerah dengan memanfaatkan teknologi digital dan Sistem Informasi Daerah	ASN Kecamatan	1 Laporan	820,890,000.00	KECAMATAN SUKARAME
	7	01	01	2.09		Pemeliharaan Barang Milik Daerah Penunjang Urusan Pemerintahan Daerah	Inventaris Kantor yang Terpelihara	98 Persen	98 Persen	98 Persen	100 %	202,970,000.00			Memperkuat reformasi politik, hukum dan birokrasi, serta memperkuat pencegahan dan pemberantasan korupsi, narkoba, judi, dan penyeludupan.	Tata kelola Pemerintahan yang efektif dan berintegritas 5.Meningkatkan kualitas pelayanan publik dan inovasi daerah dengan memanfaatkan teknologi digital dan Sistem Informasi Daerah	ASN	98 Persen	213,118,500.00	
	7	01	01	2.09	0001	Penyediaan Jasa Pemeliharaan, Biaya Pemeliharaan, dan Pajak Kendaraan Perorangan Dinas atau Kendaraan Dinas Jabatan														
							Jumlah Kendaraan Perorangan Dinas atau Kendaraan Dinas Jabatan yang Dipelihara dan dibayarkan Pajaknya	1 Unit	6 Unit	1 Unit	1 Unit	38,670,000.00	Kota Bandar Lampung, Sukarame, Semua Kel/Desa	DANA ALOKASI UMUM (DAU)	Memperkuat reformasi politik, hukum dan birokrasi, serta memperkuat pencegahan dan pemberantasan korupsi, narkoba, judi, dan penyeludupan.	Tata kelola Pemerintahan yang efektif dan berintegritas 5.Meningkatkan kualitas pelayanan publik dan inovasi daerah dengan memanfaatkan teknologi digital dan Sistem Informasi Daerah	ASN	1 Unit	40,603,500.00	KECAMATAN SUKARAME
	7	01	01	2.09	0002	Penyediaan Jasa Pemeliharaan, Biaya Pemeliharaan, Pajak dan Perizinan Kendaraan Dinas Operasional atau Lapangan														
							Jumlah Kendaraan Dinas Operasional atau Lapangan yang Dipelihara dan dibayarkan Pajak dan Perizinannya	15 Unit	15 Unit	15 Unit	15 Unit	110,070,000.00	Kota Bandar Lampung, Sukarame, Semua Kel/Desa	DANA ALOKASI UMUM (DAU)	Memperkuat reformasi politik, hukum dan birokrasi, serta memperkuat pencegahan dan pemberantasan korupsi, narkoba, judi, dan penyeludupan.	Tata kelola Pemerintahan yang efektif dan berintegritas 5.Meningkatkan kualitas pelayanan publik dan inovasi daerah dengan memanfaatkan teknologi digital dan Sistem Informasi Daerah	ASN	15 Unit	115,573,500.00	KECAMATAN SUKARAME
	7	01	01	2.09	0005	Pemeliharaan Mebel														
							Jumlah Mebel yang Dipelihara	5 Unit	1 Unit	5 Unit	5 Unit	1,200,000.00	Kota Bandar Lampung, Sukarame, Semua Kel/Desa	DANA ALOKASI UMUM (DAU)	Memperkuat reformasi politik, hukum dan birokrasi, serta memperkuat pencegahan dan pemberantasan korupsi, narkoba, judi, dan penyeludupan.	Tata kelola Pemerintahan yang efektif dan berintegritas 5.Meningkatkan kualitas pelayanan publik dan inovasi daerah dengan memanfaatkan teknologi digital dan Sistem Informasi Daerah	ASN	5 Unit	1,260,000.00	KECAMATAN SUKARAME
	7	01	01	2.09	0006	Pemeliharaan Peralatan dan Mesin Lainnya														
							Jumlah Peralatan dan Mesin Lainnya yang Dipelihara	7 Unit	1 Unit	7 Unit	7 Unit	2,030,000.00	Kota Bandar Lampung, Sukarame, Semua Kel/Desa	DANA ALOKASI UMUM (DAU)	Memperkuat reformasi politik, hukum dan birokrasi, serta memperkuat pencegahan dan pemberantasan korupsi, narkoba, judi, dan penyeludupan.	Tata kelola Pemerintahan yang efektif dan berintegritas 5.Meningkatkan kualitas pelayanan publik dan inovasi daerah dengan memanfaatkan teknologi digital dan Sistem Informasi Daerah	ASN	7 Unit	2,131,500.00	KECAMATAN SUKARAME
	7	01	01	2.09	0010	Pemeliharaan/Rehabilitasi Sarana dan Prasarana Gedung Kantor atau Bangunan Lainnya														
							Jumlah Sarana dan Prasarana Gedung Kantor atau Bangunan Lainnya yang Dipelihara/Direhabilitasi				2 Unit	39,000,000.00	Kota Bandar Lampung, Sukarame, Semua Kel/Desa	DANA ALOKASI UMUM (DAU)	Memperkuat reformasi politik, hukum dan birokrasi, serta memperkuat pencegahan dan pemberantasan korupsi, narkoba, judi, dan penyeludupan.	Tata kelola Pemerintahan yang efektif dan berintegritas 5.Meningkatkan kualitas pelayanan publik dan inovasi daerah dengan memanfaatkan teknologi digital dan Sistem Informasi Daerah	ASN	2 Unit	40,950,000.00	KECAMATAN SUKARAME
	7	01	01	2.09	0011	Pemeliharaan/Rehabilitasi Sarana dan Prasarana Pendukung Gedung Kantor atau Bangunan Lainnya														
							Jumlah Sarana dan Prasarana Pendukung Gedung Kantor atau Bangunan Lainnya yang Dipelihara/Direhabilitasi	2 Unit	6 Unit	2 Unit	1 Unit	12,000,000.00	Kota Bandar Lampung, Sukarame, Semua Kel/Desa	DANA ALOKASI UMUM (DAU)	Memperkuat reformasi politik, hukum dan birokrasi, serta memperkuat pencegahan dan pemberantasan korupsi, narkoba, judi, dan penyeludupan.	Tata kelola Pemerintahan yang efektif dan berintegritas 5.Meningkatkan kualitas pelayanan publik dan inovasi daerah dengan memanfaatkan teknologi digital dan Sistem Informasi Daerah	ASN	1 Unit	12,600,000.00	KECAMATAN SUKARAME
205	7	01	02			PROGRAM PENYELENGGARAAN PEMERINTAHAN DAN PELAYANAN PUBLIK	Persentase koordinasi perencanaan dan penyelenggaraan kegiatan pemerintahan dalam peningkatan pelayanan masyarakat serta pelayanan administrasi di tingkat kecamatan dan kelurahan	100 Persen	100 Persen	100 Persen	100 Persen	2,860,844,272.31						100 Persen	2,511,709,200.00	
	7	01	02	2.01		Koordinasi Penyelenggaraan Kegiatan Pemerintahan di Tingkat Kecamatan	Persentase ketepatan waktu penyusunan dokumen perencanaan dan evaluasi kinerja,	100 Persen	100 Persen	100 Persen	100 Persen	29,302,000.00			Memperkuat reformasi politik, hukum dan birokrasi, serta memperkuat pencegahan dan pemberantasan korupsi, narkoba, judi, dan penyeludupan.	Tata kelola Pemerintahan yang efektif dan berintegritas 5.Meningkatkan kualitas pelayanan publik dan inovasi daerah dengan memanfaatkan teknologi digital dan Sistem Informasi Daerah	ASN Kecamatan	100 Persen	30,767,100.00	
	7	01	02	2.01	0001	Koordinasi/Sinergi Perencanaan dan Pelaksanaan Kegiatan Pemerintahan dengan Perangkat Daerah dan Instansi Vertikal Terkait														
							Jumlah Laporan Koordinasi/Sinergi Perencanaan dan Pelaksanaan Kegiatan Pemerintahan dengan Perangkat Daerah dan Instansi Vertikal Terkait	6 Laporan	1 Laporan	1 Laporan	1 Laporan	29,302,000.00	Kota Bandar Lampung, Sukarame, Semua Kel/Desa	PENDAPATAN ASLI DAERAH (PAD)	Memperkuat reformasi politik, hukum dan birokrasi, serta memperkuat pencegahan dan pemberantasan korupsi, narkoba, judi, dan penyeludupan.	Tata kelola Pemerintahan yang efektif dan berintegritas 5.Meningkatkan kualitas pelayanan publik dan inovasi daerah dengan memanfaatkan teknologi digital dan Sistem Informasi Daerah	ASN Kecamatan	1 Laporan	30,767,100.00	KECAMATAN SUKARAME
	7	01	02	2.02		Penyelenggaraan Urusan Pemerintahan yang Tidak Dilaksanakan oleh Unit Kerja Perangkat Daerah yang Ada di Kecamatan	Persentase koordinasi perencanaan dan penyelenggaraan kegiatan pemerintahan dalam peningkatan pelayanan masyarakat serta pelayanan administrasi di tingkat kecamatan dan kelurahan	6 Laporan	1 Laporan	1 Laporan	100 %	2,831,542,272.31			Memperkuat reformasi politik, hukum dan birokrasi, serta memperkuat pencegahan dan pemberantasan korupsi, narkoba, judi, dan penyeludupan.	Tata kelola Pemerintahan yang efektif dan berintegritas 5.Meningkatkan kualitas pelayanan publik dan inovasi daerah dengan memanfaatkan teknologi digital dan Sistem Informasi Daerah	ASN	1 Laporan	2,480,942,100.00	
	7	01	02	2.02	0003	Peningkatan Efektifitas Pelaksanaan Pelayanan kepada Masyarakat di Wilayah Kecamatan														
							Jumlah Laporan Peningkatan Efektifitas Pelaksanaan Pelayanan kepada Masyarakat di Wilayah Kecamatan	6 Laporan	1 Laporan	1 Laporan	1 Laporan	2,831,542,272.31	Kota Bandar Lampung, Semua Kecamatan, Semua Kel/Desa Kota Bandar Lampung, Sukarame, Semua Kel/Desa	PENDAPATAN ASLI DAERAH (PAD)	Memperkuat reformasi politik, hukum dan birokrasi, serta memperkuat pencegahan dan pemberantasan korupsi, narkoba, judi, dan penyeludupan.	Tata kelola Pemerintahan yang efektif dan berintegritas 5.Meningkatkan kualitas pelayanan publik dan inovasi daerah dengan memanfaatkan teknologi digital dan Sistem Informasi Daerah	ASN	1 Laporan	2,480,942,100.00	KECAMATAN SUKARAME
206	7	01	03			PROGRAM PEMBERDAYAAN MASYARAKAT DESA DAN KELURAHAN	-	90 Persen	80 Persen	80 Persen	-	684,302,000.00						80 Persen	718,517,100.00	

No	Kode					Urusan / Bidang Urusan / Program / Outcome / Kegiatan / Sub Kegiatan	Indikator Program / Kegiatan / Sub Kegiatan	Target Akhir Periode Renstra OPD	Realisasi Capaian RENJA OPD Tahun 2024	Prakiraan Capaian Target RENJA OPD Tahun 2025	Capaian Kinerja Dan Kerangka Pendanaan						Kelompok Sasaran	Prakiraan Maju Rencana Tahun 2027		Perangkat Daerah Penanggung Jawab
											Target 2026	Pagu Indikatif (Rp)	Lokasi	Sumber Dana	Prioritas			Target	Pagu Indikatif (Rp)	
															Nasional	Daerah				
1	2					3	4	5	6	7	8	9	10	11	12	13	14	15	16	17
	7	01	03	2.01		Koordinasi Kegiatan Pemberdayaan Desa	-	90 Persen	80 Persen	80 Persen	-	624,302,000.00			-	Tata kelola Pemerintahan yang efektif dan berintegritas 5.Meningkatkan kualitas pelayanan publik dan inovasi daerah dengan memanfaatkan teknologi digital dan Sistem Informasi Daerah	-	80 Persen	655,517,100.00	
	7	01	03	2.01	0003	Peningkatan Efektifitas Kegiatan Pemberdayaan Masyarakat di Wilayah Kecamatan														
							Jumlah Laporan Peningkatan Efektivitas Kegiatan Pemberdayaan Masyarakat di Wilayah Kecamatan	1 Laporan	1 Laporan	1 Laporan	1 Laporan	624,302,000.00	Kota Bandar Lampung, Sukarame, Semua Kel/Desa	PENDAPATAN ASLI DAERAH (PAD)	-	Tata kelola Pemerintahan yang efektif dan berintegritas 5.Meningkatkan kualitas pelayanan publik dan inovasi daerah dengan memanfaatkan teknologi digital dan Sistem Informasi Daerah	-	1 Laporan	655,517,100.00	KECAMATAN SUKARAME
	7	01	03	2.06		Pemberdayaan dan Kesejahteraan Keluarga Tingkat Kecamatan dan Kelurahan	Presentase pemberdayaan dan kesejahteraan keluarga di tingkat kecamatan dan kelurahan	80 Persen	80 Persen	80 Persen	100 %	60,000,000.00			Memperkuat reformasi politik, hukum dan birokrasi, serta memperkuat pencegahan dan pemberantasan korupsi, narkoba, judi, dan penyeludupan.	Tata kelola Pemerintahan yang efektif dan berintegritas 5.Meningkatkan kualitas pelayanan publik dan inovasi daerah dengan memanfaatkan teknologi digital dan Sistem Informasi Daerah	ASN Kecamatan	100 %	63,000,000.00	
	7	01	03	2.06	0001	Pembentukan dan Penumbuhan Karakter Keluarga Melalui Peningkatan Kesadaran Masyarakat akan Pentingnya Penghayatan dan Pengamalan Pancasila dalam Semua Aspek Kehidupan Bermasyarakat, Berbangsa, dan Bernegara														
							Jumlah Keluarga yang Mengikuti Pembentukan dan Penumbuhan Karakter Keluarga Melalui Peningkatan Kesadaran Masyarakat akan Pentingnya Penghayatan dan Pengamalan Pancasila dalam Semua Aspek Kehidupan Bermasyarakat, Berbangsa, dan Bernegara	1500 Keluarga	1500 Keluarga	1500 Keluarga	1500 Keluarga	6,000,000.00	Kota Bandar Lampung, Sukarame, Semua Kel/Desa	DANA ALOKASI UMUM (DAU)	Memperkuat reformasi politik, hukum dan birokrasi, serta memperkuat pencegahan dan pemberantasan korupsi, narkoba, judi, dan penyeludupan.	Tata kelola Pemerintahan yang efektif dan berintegritas 5.Meningkatkan kualitas pelayanan publik dan inovasi daerah dengan memanfaatkan teknologi digital dan Sistem Informasi Daerah	ASN Kecamatan	1500 Keluarga	6,300,000.00	KECAMATAN SUKARAME
	7	01	03	2.06	0002	Peningkatan Kesadaran Keluarga dalam Membangun Kerja Sama antar-Keluarga, Warga, dan Kelompok Masyarakat														
							Jumlah Keluarga yang Mengikuti Peningkatan Kesadaran Keluarga dalam Membangun Kerja Sama antar-Keluarga, Warga, dan Kelompok Masyarakat	1500 Keluarga	1500 Keluarga	1500 Keluarga	1500 Keluarga	6,000,000.00	Kota Bandar Lampung, Sukarame, Semua Kel/Desa	DANA ALOKASI UMUM (DAU)	Memperkuat reformasi politik, hukum dan birokrasi, serta memperkuat pencegahan dan pemberantasan korupsi, narkoba, judi, dan penyeludupan.	Tata kelola Pemerintahan yang efektif dan berintegritas 5.Meningkatkan kualitas pelayanan publik dan inovasi daerah dengan memanfaatkan teknologi digital dan Sistem Informasi Daerah	ASN Kecamatan	1500 Keluarga	6,300,000.00	KECAMATAN SUKARAME
	7	01	03	2.06	0003	Peningkatan Ketahanan Pangan Keluarga														
							Jumlah Keluarga yang Mengikuti Peningkatan Ketahanan Pangan Keluarga	1500 Keluarga	1500 Keluarga	1500 Keluarga	1500 Keluarga	6,000,000.00	Kota Bandar Lampung, Sukarame, Semua Kel/Desa	DANA ALOKASI UMUM (DAU)	Memperkuat reformasi politik, hukum dan birokrasi, serta memperkuat pencegahan dan pemberantasan korupsi, narkoba, judi, dan penyeludupan.	Tata kelola Pemerintahan yang efektif dan berintegritas 5.Meningkatkan kualitas pelayanan publik dan inovasi daerah dengan memanfaatkan teknologi digital dan Sistem Informasi Daerah	ASN Kecamatan	1500 Keluarga	6,300,000.00	KECAMATAN SUKARAME
	7	01	03	2.06	0004	Pemberdayaan Masyarakat dalam Peningkatan Penggunaan dan Pemanfaatan Sandang Produksi Dalam Negeri														
							Jumlah Keluarga yang Mengikuti Pemberdayaan Masyarakat dalam Peningkatan Penggunaan dan Pemanfaatan Sandang Produksi Dalam Negeri	1500 Keluarga	1500 Keluarga	1500 Keluarga	1500 Keluarga	6,000,000.00	Kota Bandar Lampung, Sukarame, Semua Kel/Desa	DANA ALOKASI UMUM (DAU)	Memperkuat reformasi politik, hukum dan birokrasi, serta memperkuat pencegahan dan pemberantasan korupsi, narkoba, judi, dan penyeludupan.	Tata kelola Pemerintahan yang efektif dan berintegritas 5.Meningkatkan kualitas pelayanan publik dan inovasi daerah dengan memanfaatkan teknologi digital dan Sistem Informasi Daerah	ASN Kecamatan	1500 Keluarga	6,300,000.00	KECAMATAN SUKARAME
	7	01	03	2.06	0005	Peningkatan Kesadaran Keluarga dalam Mewujudkan Rumah Sehat dan Layak Huni serta Kesadaran Hukum tentang Kepemilikan Rumah														
							Jumlah Keluarga yang Mengikuti Peningkatan Kesadaran Keluarga dalam Mewujudkan Rumah Sehat dan Layak Huni serta Kesadaran Hukum tentang Kepemilikan Rumah	1500 Keluarga	1500 Keluarga	1500 Keluarga	1500 Keluarga	6,000,000.00	Kota Bandar Lampung, Sukarame, Semua Kel/Desa	DANA ALOKASI UMUM (DAU)	-	-	ASN Kecamatan	1500 Keluarga	6,300,000.00	KECAMATAN SUKARAME
	7	01	03	2.06	0006	Peningkatan Kesadaran Keluarga dalam Peningkatan Pendidikan dan Keterampilan untuk Mewujudkan Sumber Daya Manusia yang Berkualitas dan Berdaya Saing														
							Jumlah Keluarga yang Mengikuti Peningkatan Kesadaran Keluarga dalam Peningkatan Pendidikan dan Keterampilan untuk Mewujudkan Sumber Daya Manusia yang Berkualitas dan Berdaya Saing	1500 Keluarga	1500 Keluarga	1500 Keluarga	1500 Keluarga	6,000,000.00	Kota Bandar Lampung, Sukarame, Semua Kel/Desa	-	Memperkuat reformasi politik, hukum dan birokrasi, serta memperkuat pencegahan dan pemberantasan korupsi, narkoba, judi, dan penyeludupan.	Tata kelola Pemerintahan yang efektif dan berintegritas 5.Meningkatkan kualitas pelayanan publik dan inovasi daerah dengan memanfaatkan teknologi digital dan Sistem Informasi Daerah	ASN Kecamatan	1500 Keluarga	6,300,000.00	KECAMATAN SUKARAME
	7	01	03	2.06	0007	Penumbuhan Kesadaran Keluarga dalam Peningkatan Derajat Kesehatan Keluarga dan Lingkungan dengan Menerapkan Perilaku Hidup Bersih dan Sehat														
							Jumlah Keluarga yang Mengikuti Penumbuhan Kesadaran Keluarga dalam Peningkatan Derajat Kesehatan Keluarga dan Lingkungan Dengan Menerapkan Perilaku Hidup Bersih dan Sehat	1500 Keluarga	1500 Keluarga	1500 Keluarga	1500 Keluarga	6,000,000.00	Kota Bandar Lampung, Sukarame, Semua Kel/Desa	DANA ALOKASI UMUM (DAU)	Memperkuat reformasi politik, hukum dan birokrasi, serta memperkuat pencegahan dan pemberantasan korupsi, narkoba, judi, dan penyeludupan.	Tata kelola Pemerintahan yang efektif dan berintegritas 5.Meningkatkan kualitas pelayanan publik dan inovasi daerah dengan memanfaatkan teknologi digital dan Sistem Informasi Daerah	ASN Kecamatan	1500 Keluarga	6,300,000.00	KECAMATAN SUKARAME
	7	01	03	2.06	0008	Penumbuhan Kesadaran Keluarga dalam Peningkatan Taraf Hidup Keluarga Melalui Kehidupan Berkoperasi dan Pengembangan Ekonomi Lainnya														
							Jumlah Keluarga yang Mengikuti Penumbuhan Kesadaran Keluarga dalam Peningkatan Taraf Hidup Keluarga melalui Kehidupan Berkoperasi dan Pengembangan Ekonomi Lainnya	1500 Keluarga	1500 Keluarga	1500 Keluarga	1500 Keluarga	6,000,000.00	Kota Bandar Lampung, Sukarame, Semua Kel/Desa	DANA ALOKASI UMUM (DAU)	Memperkuat reformasi politik, hukum dan birokrasi, serta memperkuat pencegahan dan pemberantasan korupsi, narkoba, judi, dan penyeludupan.	Tata kelola Pemerintahan yang efektif dan berintegritas 5.Meningkatkan kualitas pelayanan publik dan inovasi daerah dengan memanfaatkan teknologi digital dan Sistem Informasi Daerah	ASN Kecamatan	1500 Keluarga	6,300,000.00	KECAMATAN SUKARAME

No	Kode					Urusan / Bidang Urusan / Program / Outcome / Kegiatan / Sub Kegiatan	Indikator Program / Kegiatan / Sub Kegiatan	Target Akhir Periode Renstra OPD	Realisasi Capaian RENJA OPD Tahun 2024	Prakiraan Capaian Target RENJA OPD Tahun 2025	Capaian Kinerja Dan Kerangka Pendanaan						Kelompok Sasaran	Prakiraan Maju Rencana Tahun 2027		Perangkat Daerah Penanggung Jawab
											Target 2026	Pagu Indikatif (Rp)	Lokasi	Sumber Dana	Prioritas			Target	Pagu Indikatif (Rp)	
															Nasional	Daerah				
1	2					3	4	5	6	7	8	9	10	11	12	13	14	15	16	17
	7	01	03	2.06	0009	Penumbuhan Kesadaran Keluarga dalam Peningkatan Kualitas Kelestarian Lingkungan Hidup														
							Jumlah Keluarga yang Mengikuti Penumbuhan Kesadaran Keluarga dalam Peningkatan Kualitas Kelestarian Lingkungan Hidup	1500 Keluarga	1500 Keluarga	1500 Keluarga	1500 Keluarga	6,000,000.00	Kota Bandar Lampung, Sukarame, Semua Kel/Desa	DANA ALOKASI UMUM (DAU)	Memperkuat reformasi politik, hukum dan birokrasi, serta memperkuat pencegahan dan pemberantasan korupsi, narkoba, judi, dan penyeludupan.	Tata kelola Pemerintahan yang efektif dan berintegritas 5.Meningkatkan kualitas pelayanan publik dan inovasi daerah dengan memanfaatkan teknologi digital dan Sistem Informasi Daerah	ASN Kecamatan	1500 Keluarga	6,300,000.00	KECAMATAN SUKARAME
	7	01	03	2.06	0012	Penumbuhan dan Peningkatan Kesadaran Keluarga dalam Keterlibatan Perencanaan Kehidupan Menuju Keluarga Berkualitas														
							Jumlah Keluarga yang Mengikuti Penumbuhan dan Peningkatan Kesadaran Keluarga dalam Keterlibatan Perencanaan Kehidupan Menuju Keluarga Berkualitas	1500 Keluarga	1500 Keluarga	1500 Keluarga	1500 Keluarga	6,000,000.00	Kota Bandar Lampung, Sukarame, Semua Kel/Desa	DANA ALOKASI UMUM (DAU)	Memperkuat reformasi politik, hukum dan birokrasi, serta memperkuat pencegahan dan pemberantasan korupsi, narkoba, judi, dan penyeludupan.	Tata kelola Pemerintahan yang efektif dan berintegritas 5.Meningkatkan kualitas pelayanan publik dan inovasi daerah dengan memanfaatkan teknologi digital dan Sistem Informasi Daerah	ASN Kecamatan	1500 Keluarga	6,300,000.00	KECAMATAN SUKARAME
207	7	01	04			PROGRAM KOORDINASI KETENTRAMAN DAN KETERTIBAN UMUM	Persentase linmas (perlindungan masyarakat) dan masyarakat dalam menjaga keamanan, ketertiban, dan pencegahan tindak kriminal	100 Persen	100 Persen	100 Persen	100 %	1,574,354,000.00						100 %	2,134,759,200.00	
	7	01	04	2.01		Koordinasi Upaya Penyelenggaraan Ketenteraman dan Ketertiban Umum	Persentase koordinasi upaya penyelenggaraan keamanan dan ketertiban di wilayah kecamatan	100 Persen	100 Persen	100 Persen	100 %	1,574,354,000.00			Memperkuat reformasi politik, hukum dan birokrasi, serta memperkuat pencegahan dan pemberantasan korupsi, narkoba, judi, dan penyeludupan.	Tata kelola Pemerintahan yang efektif dan berintegritas 5.Meningkatkan kualitas pelayanan publik dan inovasi daerah dengan memanfaatkan teknologi digital dan Sistem Informasi Daerah	ASN Kecamatan	100 %	2,134,759,200.00	
	7	01	04	2.01	0001	Sinergitas dengan Kepolisian Negara Republik Indonesia, Tentara Nasional Indonesia dan Instansi Vertikal di Wilayah Kecamatan														
							Jumlah Laporan Hasil Sinergitas dengan Kepolisian Negara Republik Indonesia, Tentara Nasional Indonesia dan Instansi Vertikal di Wilayah Kecamatan	1 Laporan	1 Laporan	1 Laporan	1 Laporan	1,539,052,000.00	Kota Bandar Lampung, Sukarame, Semua Kel/Desa	PENDAPATAN ASLI DAERAH (PAD)	Memperkuat reformasi politik, hukum dan birokrasi, serta memperkuat pencegahan dan pemberantasan korupsi, narkoba, judi, dan penyeludupan.	Tata kelola Pemerintahan yang efektif dan berintegritas 5.Meningkatkan kualitas pelayanan publik dan inovasi daerah dengan memanfaatkan teknologi digital dan Sistem Informasi Daerah	ASN Kecamatan	1 Laporan	2,110,817,100.00	KECAMATAN SUKARAME
	7	01	04	2.01	0002	Harmonisasi Hubungan dengan Tokoh Agama dan Tokoh Masyarakat														
							Jumlah Laporan Pelaksanaan Harmonisasi Hubungan dengan Tokoh Agama dan Tokoh Masyarakat	1 Laporan	1 Laporan	1 Laporan	1 Laporan	35,302,000.00	Kota Bandar Lampung, Sukarame, Semua Kel/Desa	PENDAPATAN ASLI DAERAH (PAD)	Memperkuat reformasi politik, hukum dan birokrasi, serta memperkuat pencegahan dan pemberantasan korupsi, narkoba, judi, dan penyeludupan.	Tata kelola Pemerintahan yang efektif dan berintegritas 5.Meningkatkan kualitas pelayanan publik dan inovasi daerah dengan memanfaatkan teknologi digital dan Sistem Informasi Daerah	ASN Kecamatan	1 Laporan	23,942,100.00	KECAMATAN SUKARAME
208	7	01	05			PROGRAM PENYELENGGARAAN URUSAN PEMERINTAHAN UMUM	Persentase penyelenggaraan urusan pemerintah daerah serta pelayanan pembangunan dan pemerintahan di kecamatan	100 Persen	100 Persen	100 Persen	100 %	4,000,000.00						100 %	4,200,000.00	
	7	01	05	2.01		Penyelenggaraan Urusan Pemerintahan Umum Sesuai Penugasan Kepala Daerah	Persentasi penyelenggaraan pemerintahan ditingkat kecamatan	100 Persen	100 Persen	100 Persen	100 %	4,000,000.00			Memperkuat reformasi politik, hukum dan birokrasi, serta memperkuat pencegahan dan pemberantasan korupsi, narkoba, judi, dan penyeludupan.	Tata kelola Pemerintahan yang efektif dan berintegritas 5.Meningkatkan kualitas pelayanan publik dan inovasi daerah dengan memanfaatkan teknologi digital dan Sistem Informasi Daerah	ASN Kecamatan	100 %	4,200,000.00	
	7	01	05	2.01	0002	Fasilitasi, Koordinasi dan Pembinaan (Bimtek, Sosialisasi, Konsultasi) Wawasan Kebangsaan dan Ketahanan Nasional														
							Jumlah Orang yang Mengikuti Fasilitasi, Koordinasi dan Pembinaan (Bimtek, Sosialisasi, Konsultasi) Wawasan Kebangsaan dan Ketahanan Nasional	20 Orang	20 Orang	20 Orang	20 Orang	2,000,000.00	Kota Bandar Lampung, Sukarame, Semua Kel/Desa	DANA ALOKASI UMUM (DAU)	Memperkuat reformasi politik, hukum dan birokrasi, serta memperkuat pencegahan dan pemberantasan korupsi, narkoba, judi, dan penyeludupan.	Tata kelola Pemerintahan yang efektif dan berintegritas 5.Meningkatkan kualitas pelayanan publik dan inovasi daerah dengan memanfaatkan teknologi digital dan Sistem Informasi Daerah	ASN Kecamatan	20 Orang	2,100,000.00	KECAMATAN SUKARAME
	7	01	05	2.01	0008	Pelaksanaan Tugas Forum Koordinasi Pimpinan di Kecamatan														
							Jumlah Dokumen Tugas Forum Koordinasi Pimpinan di Kecamatan	6 Dokumen	1 Dokumen	1 Dokumen	1 Dokumen	2,000,000.00	Kota Bandar Lampung, Sukarame, Semua Kel/Desa	DANA ALOKASI UMUM (DAU)	Memperkuat reformasi politik, hukum dan birokrasi, serta memperkuat pencegahan dan pemberantasan korupsi, narkoba, judi, dan penyeludupan.	Tata kelola Pemerintahan yang efektif dan berintegritas 5.Meningkatkan kualitas pelayanan publik dan inovasi daerah dengan memanfaatkan teknologi digital dan Sistem Informasi Daerah	ASN Kecamatan	1 Dokumen	2,100,000.00	KECAMATAN SUKARAME
209	7	01	06			PROGRAM PEMBINAAN DAN PENGAWASAN PEMERINTAHAN DESA	Persentase penyelenggaraan urusan pemerintah daerah serta pelayanan pembangunan dan pemerintahan di kecamatan	100 Persen	90 Persen	90 Persen	100 %	4,000,000.00						100 %	4,200,000.00	
	7	01	06	2.01		Fasilitasi, Rekomendasi dan Koordinasi Pembinaan dan Pengawasan Pemerintahan Desa	Persentase pembinaan dan pengawasan di tingkat kelurahan	100 Persen	90 Persen	90 Persen	100 %	4,000,000.00			Memperkuat reformasi politik, hukum dan birokrasi, serta memperkuat pencegahan dan pemberantasan korupsi, narkoba, judi, dan penyeludupan.	Tata kelola Pemerintahan yang efektif dan berintegritas 5.Meningkatkan kualitas pelayanan publik dan inovasi daerah dengan memanfaatkan teknologi digital dan Sistem Informasi Daerah	ASN Kecamatan	100 %	4,200,000.00	
	7	01	06	2.01	0002	Fasilitasi Administrasi Tata Pemerintahan Desa														
							Jumlah Dokumen yang Difasilitasi dalam rangka Administrasi Tata Pemerintahan Desa	6 Dokumen	1 Dokumen	1 Dokumen	1 Dokumen	2,000,000.00	Kota Bandar Lampung, Sukarame, Semua Kel/Desa	DANA ALOKASI UMUM (DAU)	Memperkuat reformasi politik, hukum dan birokrasi, serta memperkuat pencegahan dan pemberantasan korupsi, narkoba, judi, dan penyeludupan.	Tata kelola Pemerintahan yang efektif dan berintegritas 5.Meningkatkan kualitas pelayanan publik dan inovasi daerah dengan memanfaatkan teknologi digital dan Sistem Informasi Daerah	ASN Kecamatan	1 Dokumen	2,100,000.00	KECAMATAN SUKARAME
	7	01	06	2.01	0009	Fasilitasi Sinkronisasi Perencanaan Pembangunan Daerah dengan Pembangunan Desa														
							Jumlah Dokumen Sinkronisasi Perencanaan Pembangunan Daerah dengan Pembangunan Desa	6 Dokumen	1 Dokumen	1 Dokumen	1 Dokumen	2,000,000.00	Kota Bandar Lampung, Sukarame, Semua Kel/Desa	DANA ALOKASI UMUM (DAU)	Memperkuat reformasi politik, hukum dan birokrasi, serta memperkuat pencegahan dan pemberantasan korupsi, narkoba, judi, dan penyeludupan.	Tata kelola Pemerintahan yang efektif dan berintegritas 5.Meningkatkan kualitas pelayanan publik dan inovasi daerah dengan memanfaatkan teknologi digital dan Sistem Informasi Daerah	ASN Kecamatan	1 Dokumen	2,100,000.00	KECAMATAN SUKARAME
						KECAMATAN PANJANG						15,715,506,379.31							16,268,244,114.73	
	7					UNSUR KEWILAYAHAN						15,715,506,379.31							16,268,244,114.73	
	7	01				KECAMATAN						15,715,506,379.31							16,268,244,114.73	
210	7	01	01			PROGRAM PENUNJANG URUSAN PEMERINTAHAN DAERAH KABUPATEN/KOTA	Cakupan Pemenuhan Kebutuhan Penunjang Urusan bidang kecamatan	98 Persen	98 Persen	98 Persen	100 %	6,056,863,795.52						100 %	6,663,048,453.21	

No	Kode					Urusan / Bidang Urusan / Program / Outcome / Kegiatan / Sub Kegiatan	Indikator Program / Kegiatan / Sub Kegiatan	Target Akhir Periode Renstra OPD	Realisasi Capaian RENJA OPD Tahun 2024	Prakiraan Capaian Target RENJA OPD Tahun 2025	Capaian Kinerja Dan Kerangka Pendanaan						Kelompok Sasaran	Prakiraan Maju Rencana Tahun 2027		Perangkat Daerah Penanggung Jawab
											Target 2026	Pagu Indikatif (Rp)	Lokasi	Sumber Dana	Prioritas			Target	Pagu Indikatif (Rp)	
															Nasional	Daerah				
1	2					3	4	5	6	7	8	9	10	11	12	13	14	15	16	17
	7	01	01	2.01		Perencanaan, Penganggaran, dan Evaluasi Kinerja Perangkat Daerah	Persentase ketepatan waktu penyusunan dokumen perencanaan dan evaluasi kinerja, Persentase pemenuhan dokumen Perencanaan, penganggaran dan evaluasi kinerja perangkat daerah yang berkualitas	98 Persen	98 Persen	98 Persen	100 %	7,070,191.52			Memperkuat reformasi politik, hukum dan birokrasi, serta memperkuat pencegahan dan pemberantasan korupsi, narkoba, judi, dan penyeludupan.	Tata kelola Pemerintahan yang efektif dan berintegritas 5.Meningkatkan kualitas pelayanan publik dan inovasi daerah dengan memanfaatkan teknologi digital dan Sistem Informasi Daerah	Masyarakat Kecamatan Panjang	100 %	7,442,528.48	
	7	01	01	2.01	0001	Penyusunan Dokumen Perencanaan Perangkat Daerah														
							Jumlah Dokumen Perencanaan Perangkat Daerah	6 Dokumen	5 Dokumen	1 Dokumen	1 Dokumen	2,382,420.60	Kota Bandar Lampung, Panjang, Semua Kel/Desa	PENDAPATAN ASLI DAERAH (PAD)	Memperkuat reformasi politik, hukum dan birokrasi, serta memperkuat pencegahan dan pemberantasan korupsi, narkoba, judi, dan penyeludupan.	Tata kelola Pemerintahan yang efektif dan berintegritas 5.Meningkatkan kualitas pelayanan publik dan inovasi daerah dengan memanfaatkan teknologi digital dan Sistem Informasi Daerah	Masyarakat Kecamatan Panjang	1 Dokumen	2,507,885.83	KECAMATAN PANJANG
	7	01	01	2.01	0002	Koordinasi dan Penyusunan Dokumen RKA-SKPD														
							Jumlah Dokumen RKA-SKPD dan Laporan Hasil Koordinasi Penyusunan Dokumen RKA-SKPD	6 Dokumen	5 Dokumen	1 Dokumen	1 Dokumen	2,152,734.16	Kota Bandar Lampung, Panjang, Semua Kel/Desa	PENDAPATAN ASLI DAERAH (PAD)	Memperkuat reformasi politik, hukum dan birokrasi, serta memperkuat pencegahan dan pemberantasan korupsi, narkoba, judi, dan penyeludupan.	Tata kelola Pemerintahan yang efektif dan berintegritas 5.Meningkatkan kualitas pelayanan publik dan inovasi daerah dengan memanfaatkan teknologi digital dan Sistem Informasi Daerah	Masyarakat Kecamatan Panjang	1 Dokumen	2,266,103.44	KECAMATAN PANJANG
	7	01	01	2.01	0007	Evaluasi Kinerja Perangkat Daerah														
							Jumlah Laporan Evaluasi Kinerja Perangkat Daerah	6 Laporan	5 Laporan	1 Laporan	1 Laporan	2,535,036.76	Kota Bandar Lampung, Panjang, Semua Kel/Desa	PENDAPATAN ASLI DAERAH (PAD)	Memperkuat reformasi politik, hukum dan birokrasi, serta memperkuat pencegahan dan pemberantasan korupsi, narkoba, judi, dan penyeludupan.	Tata kelola Pemerintahan yang efektif dan berintegritas 5.Meningkatkan kualitas pelayanan publik dan inovasi daerah dengan memanfaatkan teknologi digital dan Sistem Informasi Daerah	Masyarakat Kecamatan Panjang	1 Laporan	2,668,539.21	KECAMATAN PANJANG
	7	01	01	2.02		Administrasi Keuangan Perangkat Daerah	Persentase pemenuhan dokumen pelaporan keuangan OPD yang akuntabel	98 Persen	98 Persen	98 Persen	100 %	4,491,152,265.86			Memperkuat reformasi politik, hukum dan birokrasi, serta memperkuat pencegahan dan pemberantasan korupsi, narkoba, judi, dan penyeludupan.	Tata kelola Pemerintahan yang efektif dan berintegritas 5.Meningkatkan kualitas pelayanan publik dan inovasi daerah dengan memanfaatkan teknologi digital dan Sistem Informasi Daerah	Masyarakat Kecamatan Panjang	100 %	5,223,309,237.02	
	7	01	01	2.02	0001	Penyediaan Gaji dan Tunjangan ASN														
							Jumlah Orang yang Menerima Gaji dan Tunjangan ASN	34 Orang/bulan	34 Orang/bulan	34 Orang/bulan	0 Orang/bulan	4,404,510,400.00	Kota Bandar Lampung, Panjang, Semua Kel/Desa	PENDAPATAN ASLI DAERAH (PAD), DANA ALOKASI UMUM (DAU)	Memperkuat reformasi politik, hukum dan birokrasi, serta memperkuat pencegahan dan pemberantasan korupsi, narkoba, judi, dan penyeludupan.	Tata kelola Pemerintahan yang efektif dan berintegritas 5.Meningkatkan kualitas pelayanan publik dan inovasi daerah dengan memanfaatkan teknologi digital dan Sistem Informasi Daerah	Masyarakat Kecamatan Panjang	0 Orang/bulan	5,132,104,557.28	KECAMATAN PANJANG
	7	01	01	2.02	0003	Pelaksanaan Penatausahaan dan Pengujian/Verifikasi Keuangan SKPD														
							Jumlah Dokumen Penatausahaan dan Pengujian/Verifikasi Keuangan SKPD	1 Dokumen	5 Dokumen	1 Dokumen	0 Dokumen	86,641,865.86	Kota Bandar Lampung, Panjang, Semua Kel/Desa	PENDAPATAN ASLI DAERAH (PAD)	Memperkuat reformasi politik, hukum dan birokrasi, serta memperkuat pencegahan dan pemberantasan korupsi, narkoba, judi, dan penyeludupan.	Tata kelola Pemerintahan yang efektif dan berintegritas 5.Meningkatkan kualitas pelayanan publik dan inovasi daerah dengan memanfaatkan teknologi digital dan Sistem Informasi Daerah	Masyarakat Kecamatan Panjang	0 Dokumen	91,204,679.74	KECAMATAN PANJANG
	7	01	01	2.06		Administrasi Umum Perangkat Daerah	Pemenuhan kebutuhan inventaris kantor	98 Persen	98 Persen	98 Persen	100 %	65,113,559.13			Memperkuat reformasi politik, hukum dan birokrasi, serta memperkuat pencegahan dan pemberantasan korupsi, narkoba, judi, dan penyeludupan.	Tata kelola Pemerintahan yang efektif dan berintegritas 5.Meningkatkan kualitas pelayanan publik dan inovasi daerah dengan memanfaatkan teknologi digital dan Sistem Informasi Daerah	Masyarakat Kecamatan Panjang	100 %	68,542,629.46	
	7	01	01	2.06	0001	Penyediaan Komponen Instalasi Listrik/Penerangan Bangunan Kantor														
							Jumlah Paket Komponen Instalasi Listrik/Penerangan Bangunan Kantor yang Disediakan	1 Paket	5 Paket	1 Paket	1 Paket	3,886,117.37	Kota Bandar Lampung, Panjang, Semua Kel/Desa	PENDAPATAN ASLI DAERAH (PAD)	Memperkuat reformasi politik, hukum dan birokrasi, serta memperkuat pencegahan dan pemberantasan korupsi, narkoba, judi, dan penyeludupan.	Tata kelola Pemerintahan yang efektif dan berintegritas 5.Meningkatkan kualitas pelayanan publik dan inovasi daerah dengan memanfaatkan teknologi digital dan Sistem Informasi Daerah	Masyarakat Kecamatan Panjang	1 Paket	4,090,771.67	KECAMATAN PANJANG
	7	01	01	2.06	0002	Penyediaan Peralatan dan Perlengkapan Kantor														
							Jumlah Paket Peralatan dan Perlengkapan Kantor yang Disediakan	1 Paket	5 Paket	1 Paket	1 Paket	15,145,213.42	Kota Bandar Lampung, Panjang, Semua Kel/Desa	PENDAPATAN ASLI DAERAH (PAD)	Memperkuat reformasi politik, hukum dan birokrasi, serta memperkuat pencegahan dan pemberantasan korupsi, narkoba, judi, dan penyeludupan.	Tata kelola Pemerintahan yang efektif dan berintegritas 5.Meningkatkan kualitas pelayanan publik dan inovasi daerah dengan memanfaatkan teknologi digital dan Sistem Informasi Daerah	Masyarakat Kecamatan Panjang	1 Paket	15,942,804.62	KECAMATAN PANJANG
	7	01	01	2.06	0003	Penyediaan Peralatan Rumah Tangga														
							Jumlah Paket Peralatan Rumah Tangga yang Disediakan	1 Paket	5 Paket	1 Paket	1 Paket	5,824,440.72	Kota Bandar Lampung, Panjang, Semua Kel/Desa	PENDAPATAN ASLI DAERAH (PAD)	Memperkuat reformasi politik, hukum dan birokrasi, serta memperkuat pencegahan dan pemberantasan korupsi, narkoba, judi, dan penyeludupan.	Tata kelola Pemerintahan yang efektif dan berintegritas 5.Meningkatkan kualitas pelayanan publik dan inovasi daerah dengan memanfaatkan teknologi digital dan Sistem Informasi Daerah	Masyarakat Kecamatan Panjang	1 Paket	6,131,172.79	KECAMATAN PANJANG
	7	01	01	2.06	0004	Penyediaan Bahan Logistik Kantor														
							Jumlah Paket Bahan Logistik Kantor yang Disediakan	1 Paket	5 Paket	1 Paket	0 Paket	21,629,567.08	Kota Bandar Lampung, Panjang, Semua Kel/Desa	PENDAPATAN ASLI DAERAH (PAD)	Memperkuat reformasi politik, hukum dan birokrasi, serta memperkuat pencegahan dan pemberantasan korupsi, narkoba, judi, dan penyeludupan.	Tata kelola Pemerintahan yang efektif dan berintegritas 5.Meningkatkan kualitas pelayanan publik dan inovasi daerah dengan memanfaatkan teknologi digital dan Sistem Informasi Daerah	Masyarakat Kecamatan Panjang	0 Paket	22,768,643.30	KECAMATAN PANJANG
	7	01	01	2.06	0005	Penyediaan Barang Cetakan dan Penggandaan														
							Jumlah Paket Barang Cetakan dan Penggandaan yang Disediakan	1 Paket	5 Paket	1 Paket	1 Paket	5,753,478.23	Kota Bandar Lampung, Panjang, Semua Kel/Desa	PENDAPATAN ASLI DAERAH (PAD)	Memperkuat reformasi politik, hukum dan birokrasi, serta memperkuat pencegahan dan pemberantasan korupsi, narkoba, judi, dan penyeludupan.	Tata kelola Pemerintahan yang efektif dan berintegritas 5.Meningkatkan kualitas pelayanan publik dan inovasi daerah dengan memanfaatkan teknologi digital dan Sistem Informasi Daerah	Masyarakat Kecamatan Panjang	1 Paket	6,056,473.21	KECAMATAN PANJANG
	7	01	01	2.06	0009	Penyelenggaraan Rapat Koordinasi dan Konsultasi SKPD														
							Jumlah Laporan Penyelenggaraan Rapat Koordinasi dan Konsultasi SKPD	6 Laporan	5 Laporan	1 Laporan	0 Laporan	12,874,742.31	Kota Bandar Lampung, Panjang, Semua Kel/Desa	PENDAPATAN ASLI DAERAH (PAD)	Memperkuat reformasi politik, hukum dan birokrasi, serta memperkuat pencegahan dan pemberantasan korupsi, narkoba, judi, dan penyeludupan.	Tata kelola Pemerintahan yang efektif dan berintegritas 5.Meningkatkan kualitas pelayanan publik dan inovasi daerah dengan memanfaatkan teknologi digital dan Sistem Informasi Daerah	Masyarakat Kecamatan Panjang	0 Laporan	13,552,763.87	KECAMATAN PANJANG

No	Kode					Urusan / Bidang Urusan / Program / Outcome / Kegiatan / Sub Kegiatan	Indikator Program / Kegiatan / Sub Kegiatan	Target Akhir Periode Renstra OPD	Realisasi Capaian RENJA OPD Tahun 2024	Prakiraan Capaian Target RENJA OPD Tahun 2025	Capaian Kinerja Dan Kerangka Pendanaan						Kelompok Sasaran	Prakiraan Maju Rencana Tahun 2027		Perangkat Daerah Penanggung Jawab
											Target 2026	Pagu Indikatif (Rp)	Lokasi	Sumber Dana	Prioritas			Target	Pagu Indikatif (Rp)	
															Nasional	Daerah				
1	2					3	4	5	6	7	8	9	10	11	12	13	14	15	16	17
	7	01	01	2.07		Pengadaan Barang Milik Daerah Penunjang Urusan Pemerintah Daerah	Pemenuhan kebutuhan inventaris kantor	98 Persen	98 Persen	98 Persen	100 %	105,384,444.66			-	Tata kelola Pemerintahan yang efektif dan berintegritas 6.Meningkatkan pembangunan berkelanjutan yang berwawasan lingkungan.	Masyarakat Kecamatan Panjang	100 %	16,194,634.49	
	7	01	01	2.07	0001	Pengadaan Kendaraan Perorangan Dinas atau Kendaraan Dinas Jabatan														
							Jumlah Unit Kendaraan Perorangan Dinas atau Kendaraan Dinas Jabatan yang Disediakan	1 Unit	1 Unit	1 Unit	1 Unit	90,000,000.00	Kota Bandar Lampung, Semua Kecamatan, Semua Kel/Desa	PENDAPATAN ASLI DAERAH (PAD)	-	Tata kelola Pemerintahan yang efektif dan berintegritas 6.Meningkatkan pembangunan berkelanjutan yang berwawasan lingkungan.	Masyarakat Kecamatan Panjang	1 Unit	0,00	KECAMATAN PANJANG
	7	01	01	2.07	0006	Pengadaan Peralatan dan Mesin Lainnya														
							Jumlah Unit Peralatan dan Mesin Lainnya yang Disediakan	2 Unit	10 Unit	2 Unit	2 Unit	15,384,444.66	Kota Bandar Lampung, Panjang, Semua Kel/Desa	PENDAPATAN ASLI DAERAH (PAD)	Memperkuat reformasi politik, hukum dan birokrasi, serta memperkuat pencegahan dan pemberantasan korupsi, narkoba, judi, dan penyeludupan.	Tata kelola Pemerintahan yang efektif dan berintegritas 5.Meningkatkan kualitas pelayanan publik dan inovasi daerah dengan memanfaatkan teknologi digital dan Sistem Informasi Daerah	Masyarakat Kecamatan Panjang	2 Unit	16,194,634.49	KECAMATAN PANJANG
	7	01	01	2.08		Penyediaan Jasa Penunjang Urusan Pemerintahan Daerah	Pemenuhan Jasa Penunjang Kebutuhan OPD	98 Persen	98 Persen	98 Persen	100 %	1,088,554,794.16			Memperkuat reformasi politik, hukum dan birokrasi, serta memperkuat pencegahan dan pemberantasan korupsi, narkoba, judi, dan penyeludupan.	Tata kelola Pemerintahan yang efektif dan berintegritas 5.Meningkatkan kualitas pelayanan publik dan inovasi daerah dengan memanfaatkan teknologi digital dan Sistem Informasi Daerah	Masyarakat Kecamatan Panjang	100 %	1,032,193,675.45	
	7	01	01	2.08	0002	Penyediaan Jasa Komunikasi, Sumber Daya Air dan Listrik														
							Jumlah Laporan Penyediaan Jasa Komunikasi, Sumber Daya Air dan Listrik yang Disediakan	1 Laporan	5 Laporan	1 Laporan	0 Laporan	31,270,174.13	Kota Bandar Lampung, Panjang, Semua Kel/Desa	PENDAPATAN ASLI DAERAH (PAD)	Memperkuat reformasi politik, hukum dan birokrasi, serta memperkuat pencegahan dan pemberantasan korupsi, narkoba, judi, dan penyeludupan.	Tata kelola Pemerintahan yang efektif dan berintegritas 5.Meningkatkan kualitas pelayanan publik dan inovasi daerah dengan memanfaatkan teknologi digital dan Sistem Informasi Daerah	Masyarakat Kecamatan Panjang	0 Laporan	32,916,952.89	KECAMATAN PANJANG
	7	01	01	2.08	0004	Penyediaan Jasa Pelayanan Umum Kantor														
							Jumlah Laporan Penyediaan Jasa Pelayanan Umum Kantor yang Disediakan	6 Laporan	5 Laporan	1 Laporan	1 Laporan	1,057,284,620.03	Kota Bandar Lampung, Panjang, Semua Kel/Desa	PENDAPATAN ASLI DAERAH (PAD)	Memperkuat reformasi politik, hukum dan birokrasi, serta memperkuat pencegahan dan pemberantasan korupsi, narkoba, judi, dan penyeludupan.	Tata kelola Pemerintahan yang efektif dan berintegritas 5.Meningkatkan kualitas pelayanan publik dan inovasi daerah dengan memanfaatkan teknologi digital dan Sistem Informasi Daerah	Masyarakat Kecamatan Panjang	1 Laporan	999,276,722.56	KECAMATAN PANJANG
	7	01	01	2.09		Pemeliharaan Barang Milik Daerah Penunjang Urusan Pemerintahan Daerah	Inventaris Kantor yang Terpelihara	98 Persen	98 Persen	98 Persen	100 %	299,588,540.19			Memperkuat reformasi politik, hukum dan birokrasi, serta memperkuat pencegahan dan pemberantasan korupsi, narkoba, judi, dan penyeludupan.	Tata kelola Pemerintahan yang efektif dan berintegritas 5.Meningkatkan kualitas pelayanan publik dan inovasi daerah dengan memanfaatkan teknologi digital dan Sistem Informasi Daerah	Masyarakat Kecamatan Panjang	100 %	315,365,748.31	
	7	01	01	2.09	0001	Penyediaan Jasa Pemeliharaan, Biaya Pemeliharaan, dan Pajak Kendaraan Perorangan Dinas atau Kendaraan Dinas Jabatan														
							Jumlah Kendaraan Perorangan Dinas atau Kendaraan Dinas Jabatan yang Dipelihara dan dibayarkan Pajaknya	1 Unit	1 Unit	1 Unit	0 Unit	43,794,723.45	Kota Bandar Lampung, Panjang, Semua Kel/Desa	PENDAPATAN ASLI DAERAH (PAD)	Memperkuat reformasi politik, hukum dan birokrasi, serta memperkuat pencegahan dan pemberantasan korupsi, narkoba, judi, dan penyeludupan.	Tata kelola Pemerintahan yang efektif dan berintegritas 5.Meningkatkan kualitas pelayanan publik dan inovasi daerah dengan memanfaatkan teknologi digital dan Sistem Informasi Daerah	Masyarakat Kecamatan Panjang	0 Unit	46,101,081.58	KECAMATAN PANJANG
	7	01	01	2.09	0002	Penyediaan Jasa Pemeliharaan, Biaya Pemeliharaan, Pajak dan Perizinan Kendaraan Dinas Operasional atau Lapangan														
							Jumlah Kendaraan Dinas Operasional atau Lapangan yang Dipelihara dan dibayarkan Pajak dan Perizinannya	10 Unit	10 Unit	10 Unit	0 Unit	220,127,194.15	Kota Bandar Lampung, Panjang, Semua Kel/Desa	PENDAPATAN ASLI DAERAH (PAD)	Memperkuat reformasi politik, hukum dan birokrasi, serta memperkuat pencegahan dan pemberantasan korupsi, narkoba, judi, dan penyeludupan.	Tata kelola Pemerintahan yang efektif dan berintegritas 5.Meningkatkan kualitas pelayanan publik dan inovasi daerah dengan memanfaatkan teknologi digital dan Sistem Informasi Daerah	Masyarakat Kecamatan Panjang	0 Unit	231,719,735.55	KECAMATAN PANJANG
	7	01	01	2.09	0009	Pemeliharaan/Rehabilitasi Gedung Kantor dan Bangunan Lainnya														
							Jumlah Gedung Kantor dan Bangunan Lainnya yang Dipelihara/Direhabilitasi	1 Unit	1 Unit	1 Unit	0 Unit	14,947,557.28	Kota Bandar Lampung, Panjang, Semua Kel/Desa	PENDAPATAN ASLI DAERAH (PAD)	Memperkuat reformasi politik, hukum dan birokrasi, serta memperkuat pencegahan dan pemberantasan korupsi, narkoba, judi, dan penyeludupan.	Tata kelola Pemerintahan yang efektif dan berintegritas 5.Meningkatkan kualitas pelayanan publik dan inovasi daerah dengan memanfaatkan teknologi digital dan Sistem Informasi Daerah	Masyarakat Kecamatan Panjang	0 Unit	15,734,739.34	KECAMATAN PANJANG
	7	01	01	2.09	0011	Pemeliharaan/Rehabilitasi Sarana dan Prasarana Pendukung Gedung Kantor atau Bangunan Lainnya														
							Jumlah Sarana dan Prasarana Pendukung Gedung Kantor atau Bangunan Lainnya yang Dipelihara/Direhabilitasi	1 Unit	1 Unit	1 Unit	0 Unit	20,719,065.31	Kota Bandar Lampung, Panjang, Semua Kel/Desa	PENDAPATAN ASLI DAERAH (PAD)	Memperkuat reformasi politik, hukum dan birokrasi, serta memperkuat pencegahan dan pemberantasan korupsi, narkoba, judi, dan penyeludupan.	Tata kelola Pemerintahan yang efektif dan berintegritas 5.Meningkatkan kualitas pelayanan publik dan inovasi daerah dengan memanfaatkan teknologi digital dan Sistem Informasi Daerah	Masyarakat Kecamatan Panjang	0 Unit	21,810,191.84	KECAMATAN PANJANG
211	7	01	02			PROGRAM PENYELENGGARAAN PEMERINTAHAN DAN PELAYANAN PUBLIK	Persentase koordinasi perencanaan dan penyelenggaraan kegiatan pemerintahan dalam peningkatan pelayanan masyarakat serta pelayanan administrasi di tingkat kecamatan dan kelurahan	100 Persen	100 Persen	100 Persen	1OO %	4,754,220,765.07						1OO %	4,811,175,923.88	
	7	01	02	2.01		Koordinasi Penyelenggaraan Kegiatan Pemerintahan di Tingkat Kecamatan	Persentase koordinasi penyelenggaraan pemerintahandan pembangunan wilayah di tingkat kecamatan	100 Persen	100 Persen	100 Persen	100 %	41,872,189.39			Memperkuat reformasi politik, hukum dan birokrasi, serta memperkuat pencegahan dan pemberantasan korupsi, narkoba, judi, dan penyeludupan.	Tata kelola Pemerintahan yang efektif dan berintegritas 5.Meningkatkan kualitas pelayanan publik dan inovasi daerah dengan memanfaatkan teknologi digital dan Sistem Informasi Daerah	Masyarakat Kecamatan Panjang	100 %	42,373,814.65	
	7	01	02	2.01	0001	Koordinasi/Sinergi Perencanaan dan Pelaksanaan Kegiatan Pemerintahan dengan Perangkat Daerah dan Instansi Vertikal Terkait														
							Jumlah Laporan Koordinasi/Sinergi Perencanaan dan Pelaksanaan Kegiatan Pemerintahan dengan Perangkat Daerah dan Instansi Vertikal Terkait	1 Laporan	5 Laporan	1 Laporan	1 Laporan	41,872,189.39	Kota Bandar Lampung, Panjang, Semua Kel/Desa	PENDAPATAN ASLI DAERAH (PAD)	Memperkuat reformasi politik, hukum dan birokrasi, serta memperkuat pencegahan dan pemberantasan korupsi, narkoba, judi, dan penyeludupan.	Tata kelola Pemerintahan yang efektif dan berintegritas 5.Meningkatkan kualitas pelayanan publik dan inovasi daerah dengan memanfaatkan teknologi digital dan Sistem Informasi Daerah	Masyarakat Kecamatan Panjang	1 Laporan	42,373,814.65	KECAMATAN PANJANG
	7	01	02	2.02		Penyelenggaraan Urusan Pemerintahan yang Tidak Dilaksanakan oleh Unit Kerja Perangkat Daerah yang Ada di Kecamatan	Persentase penyelenggaran urusan pemerintahan ditingkat kecamatan	100 Persen	100 Persen	100 Persen	100 %	4,712,348,575.68			Memperkuat reformasi politik, hukum dan birokrasi, serta memperkuat pencegahan dan pemberantasan korupsi, narkoba, judi, dan penyeludupan.	Tata kelola Pemerintahan yang efektif dan berintegritas 5.Meningkatkan kualitas pelayanan publik dan inovasi daerah dengan memanfaatkan teknologi digital dan Sistem Informasi Daerah	Masyarakat Kecamatan Panjang	100 %	4,768,802,109.23	

No	Kode					Urusan / Bidang Urusan / Program / Outcome / Kegiatan / Sub Kegiatan	Indikator Program / Kegiatan / Sub Kegiatan	Target Akhir Periode Renstra OPD	Realisasi Capaian RENJA OPD Tahun 2024	Prakiraan Capaian Target RENJA OPD Tahun 2025	Capaian Kinerja Dan Kerangka Pendanaan						Kelompok Sasaran	Prakiraan Maju Rencana Tahun 2027		Perangkat Daerah Penanggung Jawab
											Target 2026	Pagu Indikatif (Rp)	Lokasi	Sumber Dana	Prioritas			Target	Pagu Indikatif (Rp)	
															Nasional	Daerah				
1	2					3	4	5	6	7	8	9	10	11	12	13	14	15	16	17
	7	01	02	2.02	0003	Peningkatan Efektifitas Pelaksanaan Pelayanan kepada Masyarakat di Wilayah Kecamatan														
							Jumlah Laporan Peningkatan Efektifitas Pelaksanaan Pelayanan kepada Masyarakat di Wilayah Kecamatan	6 Laporan	5 Laporan	1 Laporan	1 Laporan	4,712,348,575.68	Kota Bandar Lampung, Panjang, Semua Kel/Desa	PENDAPATAN ASLI DAERAH (PAD)	Memperkuat reformasi politik, hukum dan birokrasi, serta memperkuat pencegahan dan pemberantasan korupsi, narkoba, judi, dan penyeludupan.	Tata kelola Pemerintahan yang efektif dan berintegritas 5.Meningkatkan kualitas pelayanan publik dan inovasi daerah dengan memanfaatkan teknologi digital dan Sistem Informasi Daerah	Masyarakat Kecamatan Panjang	1 Laporan	4,768,802,109.23	KECAMATAN PANJANG
212	7	01	03			PROGRAM PEMBERDAYAAN MASYARAKAT DESA DAN KELURAHAN	Persentase peran dan partisipasi lembaga dan organisasi masyarakat dalam pelaksanaan pembangunan di kelurahan dan kecamatan	90 Persen	80 Persen	80 Persen	80%	1,124,648,297.79						100 %	1,138,121,488.37	
	7	01	03	2.01		Koordinasi Kegiatan Pemberdayaan Desa	Persentase koordinasi pemberdayaan masyarakat	90 Persen	80 Persen	80 Persen	100 %	1,074,742,480.28			Memperkuat reformasi politik, hukum dan birokrasi, serta memperkuat pencegahan dan pemberantasan korupsi, narkoba, judi, dan penyeludupan.	Tata kelola Pemerintahan yang efektif dan berintegritas 5.Meningkatkan kualitas pelayanan publik dan inovasi daerah dengan memanfaatkan teknologi digital dan Sistem Informasi Daerah	Masyarakat Kecamatan Panjang	100 %	1,087,617,803.42	
	7	01	03	2.01	0003	Peningkatan Efektifitas Kegiatan Pemberdayaan Masyarakat di Wilayah Kecamatan														
							Jumlah Laporan Peningkatan Efektivitas Kegiatan Pemberdayaan Masyarakat di Wilayah Kecamatan	1 Laporan	5 Laporan	1 Laporan	1 Laporan	1,074,742,480.28	Kota Bandar Lampung, Panjang, Semua Kel/Desa	PENDAPATAN ASLI DAERAH (PAD)	Memperkuat reformasi politik, hukum dan birokrasi, serta memperkuat pencegahan dan pemberantasan korupsi, narkoba, judi, dan penyeludupan.	Tata kelola Pemerintahan yang efektif dan berintegritas 5.Meningkatkan kualitas pelayanan publik dan inovasi daerah dengan memanfaatkan teknologi digital dan Sistem Informasi Daerah	Masyarakat Kecamatan Panjang	1 Laporan	1,087,617,803.42	KECAMATAN PANJANG
	7	01	03	2.06		Pemberdayaan dan Kesejahteraan Keluarga Tingkat Kecamatan dan Kelurahan	Presentase pemberdayaan dan kesejahteraan keluarga di tingkat kecamatan dan kelurahan	80 Persen	80 Persen	80 Persen	100 %	49,905,817.51			Memperkuat reformasi politik, hukum dan birokrasi, serta memperkuat pencegahan dan pemberantasan korupsi, narkoba, judi, dan penyeludupan.	Tata kelola Pemerintahan yang efektif dan berintegritas 5.Meningkatkan kualitas pelayanan publik dan inovasi daerah dengan memanfaatkan teknologi digital dan Sistem Informasi Daerah	Masyarakat Kecamatan Panjang	100 %	50,503,684.95	
	7	01	03	2.06	0001	Pembentukan dan Penumbuhan Karakter Keluarga Melalui Peningkatan Kesadaran Masyarakat akan Pentingnya Penghayatan dan Pengamalan Pancasila dalam Semua Aspek Kehidupan Bermasyarakat, Berbangsa, dan Bernegara														
							Jumlah Keluarga yang Mengikuti Pembentukan dan Penumbuhan Karakter Keluarga Melalui Peningkatan Kesadaran Masyarakat akan Pentingnya Penghayatan dan Pengamalan Pancasila dalam Semua Aspek Kehidupan Bermasyarakat, Berbangsa, dan Bernegara	1250 Keluarga	5000 Keluarga	1250 Keluarga	0 Keluarga	5,446,943.99	Kota Bandar Lampung, Panjang, Semua Kel/Desa	PENDAPATAN ASLI DAERAH (PAD)	Memperkuat reformasi politik, hukum dan birokrasi, serta memperkuat pencegahan dan pemberantasan korupsi, narkoba, judi, dan penyeludupan.	Tata kelola Pemerintahan yang efektif dan berintegritas 5.Meningkatkan kualitas pelayanan publik dan inovasi daerah dengan memanfaatkan teknologi digital dan Sistem Informasi Daerah	Masyarakat Kecamatan Panjang	0 Keluarga	5,512,197.92	KECAMATAN PANJANG
	7	01	03	2.06	0002	Peningkatan Kesadaran Keluarga dalam Membangun Kerja Sama antar-Keluarga, Warga, dan Kelompok Masyarakat														
							Jumlah Keluarga yang Mengikuti Peningkatan Kesadaran Keluarga dalam Membangun Kerja Sama antar-Keluarga, Warga, dan Kelompok Masyarakat	1250 Keluarga	5000 Keluarga	1250 Keluarga	1 Keluarga	5,424,981.80	Kota Bandar Lampung, Panjang, Semua Kel/Desa	PENDAPATAN ASLI DAERAH (PAD)	Memperkuat reformasi politik, hukum dan birokrasi, serta memperkuat pencegahan dan pemberantasan korupsi, narkoba, judi, dan penyeludupan.	Tata kelola Pemerintahan yang efektif dan berintegritas 5.Meningkatkan kualitas pelayanan publik dan inovasi daerah dengan memanfaatkan teknologi digital dan Sistem Informasi Daerah	Masyarakat Kecamatan Panjang	1 Keluarga	5,489,972.62	KECAMATAN PANJANG
	7	01	03	2.06	0003	Peningkatan Ketahanan Pangan Keluarga														
							Jumlah Keluarga yang Mengikuti Peningkatan Ketahanan Pangan Keluarga	1250 Keluarga	5000 Keluarga	1250 Keluarga	1 Keluarga	5,444,139.75	Kota Bandar Lampung, Panjang, Semua Kel/Desa	PENDAPATAN ASLI DAERAH (PAD)	Memperkuat reformasi politik, hukum dan birokrasi, serta memperkuat pencegahan dan pemberantasan korupsi, narkoba, judi, dan penyeludupan.	Tata kelola Pemerintahan yang efektif dan berintegritas 5.Meningkatkan kualitas pelayanan publik dan inovasi daerah dengan memanfaatkan teknologi digital dan Sistem Informasi Daerah	Masyarakat Kecamatan Panjang	1 Keluarga	5,509,360.08	KECAMATAN PANJANG
	7	01	03	2.06	0004	Pemberdayaan Masyarakat dalam Peningkatan Penggunaan dan Pemanfaatan Sandang Produksi Dalam Negeri														
							Jumlah Keluarga yang Mengikuti Pemberdayaan Masyarakat dalam Peningkatan Penggunaan dan Pemanfaatan Sandang Produksi Dalam Negeri	1250 Keluarga	5000 Keluarga	1250 Keluarga	1 Keluarga	4,498,966.92	Kota Bandar Lampung, Panjang, Semua Kel/Desa	PENDAPATAN ASLI DAERAH (PAD)	Memperkuat reformasi politik, hukum dan birokrasi, serta memperkuat pencegahan dan pemberantasan korupsi, narkoba, judi, dan penyeludupan.	Tata kelola Pemerintahan yang efektif dan berintegritas 5.Meningkatkan kualitas pelayanan publik dan inovasi daerah dengan memanfaatkan teknologi digital dan Sistem Informasi Daerah	Masyarakat Kecamatan Panjang	1 Keluarga	4,552,864.16	KECAMATAN PANJANG
	7	01	03	2.06	0005	Peningkatan Kesadaran Keluarga dalam Mewujudkan Rumah Sehat dan Layak Huni serta Kesadaran Hukum tentang Kepemilikan Rumah														
							Jumlah Keluarga yang Mengikuti Peningkatan Kesadaran Keluarga dalam Mewujudkan Rumah Sehat dan Layak Huni serta Kesadaran Hukum tentang Kepemilikan Rumah	1250 Keluarga	5000 Keluarga	1250 Keluarga	1 Keluarga	2,366,547.97	Kota Bandar Lampung, Panjang, Semua Kel/Desa	PENDAPATAN ASLI DAERAH (PAD)	Memperkuat reformasi politik, hukum dan birokrasi, serta memperkuat pencegahan dan pemberantasan korupsi, narkoba, judi, dan penyeludupan.	Tata kelola Pemerintahan yang efektif dan berintegritas 5.Meningkatkan kualitas pelayanan publik dan inovasi daerah dengan memanfaatkan teknologi digital dan Sistem Informasi Daerah	Masyarakat Kecamatan Panjang	1 Keluarga	2,394,899.01	KECAMATAN PANJANG
	7	01	03	2.06	0006	Peningkatan Kesadaran Keluarga dalam Peningkatan Pendidikan dan Keterampilan untuk Mewujudkan Sumber Daya Manusia yang Berkualitas dan Berdaya Saing														
							Jumlah Keluarga yang Mengikuti Peningkatan Kesadaran Keluarga dalam Peningkatan Pendidikan dan Keterampilan untuk Mewujudkan Sumber Daya Manusia yang Berkualitas dan Berdaya Saing	1250 Keluarga	5000 Keluarga	1250 Keluarga	1 Keluarga	5,701,204.93	Kota Bandar Lampung, Panjang, Semua Kel/Desa	PENDAPATAN ASLI DAERAH (PAD)	Memperkuat reformasi politik, hukum dan birokrasi, serta memperkuat pencegahan dan pemberantasan korupsi, narkoba, judi, dan penyeludupan.	Tata kelola Pemerintahan yang efektif dan berintegritas 5.Meningkatkan kualitas pelayanan publik dan inovasi daerah dengan memanfaatkan teknologi digital dan Sistem Informasi Daerah	Masyarakat Kecamatan Panjang	1 Keluarga	5,769,504.88	KECAMATAN PANJANG
	7	01	03	2.06	0007	Penumbuhan Kesadaran Keluarga dalam Peningkatan Derajat Kesehatan Keluarga dan Lingkungan dengan Menerapkan Perilaku Hidup Bersih dan Sehat														
							Jumlah Keluarga yang Mengikuti Penumbuhan Kesadaran Keluarga dalam Peningkatan Derajat Kesehatan Keluarga dan Lingkungan Dengan Menerapkan Perilaku Hidup Bersih dan Sehat	1250 Keluarga	5000 Keluarga	1250 Keluarga	1 Keluarga	4,887,465.34	Kota Bandar Lampung, Panjang, Semua Kel/Desa	PENDAPATAN ASLI DAERAH (PAD)	Memperkuat reformasi politik, hukum dan birokrasi, serta memperkuat pencegahan dan pemberantasan korupsi, narkoba, judi, dan penyeludupan.	Tata kelola Pemerintahan yang efektif dan berintegritas 5.Meningkatkan kualitas pelayanan publik dan inovasi daerah dengan memanfaatkan teknologi digital dan Sistem Informasi Daerah	Masyarakat Kecamatan Panjang	1 Keluarga	4,946,016.76	KECAMATAN PANJANG

No	Kode					Urusan / Bidang Urusan / Program / Outcome / Kegiatan / Sub Kegiatan	Indikator Program / Kegiatan / Sub Kegiatan	Target Akhir Periode Renstra OPD	Realisasi Capaian RENJA OPD Tahun 2024	Prakiraan Capaian Target RENJA OPD Tahun 2025	Capaian Kinerja Dan Kerangka Pendanaan						Kelompok Sasaran	Prakiraan Maju Rencana Tahun 2027		Perangkat Daerah Penanggung Jawab
											Target 2026	Pagu Indikatif (Rp)	Lokasi	Sumber Dana	Prioritas			Target	Pagu Indikatif (Rp)	
															Nasional	Daerah				
1	2					3	4	5	6	7	8	9	10	11	12	13	14	15	16	17
	7	01	03	2.06	0008	Penumbuhan Kesadaran Keluarga dalam Peningkatan Taraf Hidup Keluarga Melalui Kehidupan Berkoperasi dan Pengembangan Ekonomi Lainnya														
							Jumlah Keluarga yang Mengikuti Penumbuhan Kesadaran Keluarga dalam Peningkatan Taraf Hidup Keluarga melalui Kehidupan Berkoperasi dan Pengembangan Ekonomi Lainnya	1250 Keluarga	5000 Keluarga	1250 Keluarga	0 Keluarga	5,226,552.92	Kota Bandar Lampung, Panjang, Semua Kel/Desa	PENDAPATAN ASLI DAERAH (PAD)	Memperkuat reformasi politik, hukum dan birokrasi, serta memperkuat pencegahan dan pemberantasan korupsi, narkoba, judi, dan penyeludupan.	Tata kelola Pemerintahan yang efektif dan berintegritas 5.Meningkatkan kualitas pelayanan publik dan inovasi daerah dengan memanfaatkan teknologi digital dan Sistem Informasi Daerah	Masyarakat Kecamatan Panjang	0 Keluarga	5,289,166.58	KECAMATAN PANJANG
	7	01	03	2.06	0009	Penumbuhan Kesadaran Keluarga dalam Peningkatan Kualitas Kelestarian Lingkungan Hidup														
							Jumlah Keluarga yang Mengikuti Penumbuhan Kesadaran Keluarga dalam Peningkatan Kualitas Kelestarian Lingkungan Hidup	1250 Keluarga	5000 Keluarga	1250 Keluarga	1 Keluarga	6,278,705.24	Kota Bandar Lampung, Panjang, Semua Kel/Desa	PENDAPATAN ASLI DAERAH (PAD)	Memperkuat reformasi politik, hukum dan birokrasi, serta memperkuat pencegahan dan pemberantasan korupsi, narkoba, judi, dan penyeludupan.	Tata kelola Pemerintahan yang efektif dan berintegritas 5.Meningkatkan kualitas pelayanan publik dan inovasi daerah dengan memanfaatkan teknologi digital dan Sistem Informasi Daerah	Masyarakat Kecamatan Panjang	1 Keluarga	6,353,923.59	KECAMATAN PANJANG
	7	01	03	2.06	0012	Penumbuhan dan Peningkatan Kesadaran Keluarga dalam Keterlibatan Perencanaan Kehidupan Menuju Keluarga Berkualitas														
							Jumlah Keluarga yang Mengikuti Penumbuhan dan Peningkatan Kesadaran Keluarga dalam Keterlibatan Perencanaan Kehidupan Menuju Keluarga Berkualitas	1250 Keluarga	5000 Keluarga	1250 Keluarga	1 Keluarga	4,630,308.65	Kota Bandar Lampung, Panjang, Semua Kel/Desa	PENDAPATAN ASLI DAERAH (PAD)	Memperkuat reformasi politik, hukum dan birokrasi, serta memperkuat pencegahan dan pemberantasan korupsi, narkoba, judi, dan penyeludupan.	Tata kelola Pemerintahan yang efektif dan berintegritas 5.Meningkatkan kualitas pelayanan publik dan inovasi daerah dengan memanfaatkan teknologi digital dan Sistem Informasi Daerah	Masyarakat Kecamatan Panjang	1 Keluarga	4,685,779.35	KECAMATAN PANJANG
213	7	01	04			PROGRAM KOORDINASI KETENTRAMAN DAN KETERTIBAN UMUM	Persentase linmas (perlindungan masyarakat) dan masyarakat dalam menjaga keamanan, ketertiban, dan pencegahan tindak kriminal	100 Persen	100 Persen	100 Persen	100 %	3,768,781,044.39						100 %	3,644,424,083.80	
	7	01	04	2.01		Koordinasi Upaya Penyelenggaraan Ketenteraman dan Ketertiban Umum	Persentase koordinasi upaya penyelenggaraan keamanan dan ketertiban di wilayah kecamatan	100 Persen	100 Persen	100 Persen	100 %	3,768,781,044.39			Memperkuat reformasi politik, hukum dan birokrasi, serta memperkuat pencegahan dan pemberantasan korupsi, narkoba, judi, dan penyeludupan.	Tata kelola Pemerintahan yang efektif dan berintegritas 5.Meningkatkan kualitas pelayanan publik dan inovasi daerah dengan memanfaatkan teknologi digital dan Sistem Informasi Daerah	Masyarakat Kecamatan Panjang	100 %	3,644,424,083.80	
	7	01	04	2.01	0001	Sinergitas dengan Kepolisian Negara Republik Indonesia, Tentara Nasional Indonesia dan Instansi Vertikal di Wilayah Kecamatan														
							Jumlah Laporan Hasil Sinergitas dengan Kepolisian Negara Republik Indonesia, Tentara Nasional Indonesia dan Instansi Vertikal di Wilayah Kecamatan	6 Laporan	5 Laporan	1 Laporan	1 Laporan	3,734,480,835.72	Kota Bandar Lampung, Semua Kecamatan, Semua Kel/Desa Kota Bandar Lampung, Panjang, Semua Kel/Desa	PENDAPATAN ASLI DAERAH (PAD)	Memperkuat reformasi politik, hukum dan birokrasi, serta memperkuat pencegahan dan pemberantasan korupsi, narkoba, judi, dan penyeludupan.	Tata kelola Pemerintahan yang efektif dan berintegritas 5.Meningkatkan kualitas pelayanan publik dan inovasi daerah dengan memanfaatkan teknologi digital dan Sistem Informasi Daerah	Masyarakat Kecamatan Panjang	1 Laporan	3,617,302,810.91	KECAMATAN PANJANG
	7	01	04	2.01	0002	Harmonisasi Hubungan dengan Tokoh Agama dan Tokoh Masyarakat														
							Jumlah Laporan Pelaksanaan Harmonisasi Hubungan dengan Tokoh Agama dan Tokoh Masyarakat	6 Laporan	5 Laporan	1 Laporan	0 Laporan	34,300,208.67	Kota Bandar Lampung, Panjang, Semua Kel/Desa	PENDAPATAN ASLI DAERAH (PAD)	Memperkuat reformasi politik, hukum dan birokrasi, serta memperkuat pencegahan dan pemberantasan korupsi, narkoba, judi, dan penyeludupan.	Tata kelola Pemerintahan yang efektif dan berintegritas 5.Meningkatkan kualitas pelayanan publik dan inovasi daerah dengan memanfaatkan teknologi digital dan Sistem Informasi Daerah	Masyarakat Kecamatan Panjang	0 Laporan	27,121,272.89	KECAMATAN PANJANG
214	7	01	05			PROGRAM PENYELENGGARAAN URUSAN PEMERINTAHAN UMUM	Persentase penyelenggaraan urusan pemerintah daerah serta pelayanan pembangunan dan pemerintahan di kecamatan	100 Persen	100 Persen	100 Persen	100 %	6,057,062.39						100 %	6,479,625.48	
	7	01	05	2.01		Penyelenggaraan Urusan Pemerintahan Umum Sesuai Penugasan Kepala Daerah	Persentase penyelenggaraan pemerintahan ditingkat kecamatan	100 Persen	100 Persen	100 Persen	100 %	6,057,062.39			Memperkuat reformasi politik, hukum dan birokrasi, serta memperkuat pencegahan dan pemberantasan korupsi, narkoba, judi, dan penyeludupan.	Tata kelola Pemerintahan yang efektif dan berintegritas 5.Meningkatkan kualitas pelayanan publik dan inovasi daerah dengan memanfaatkan teknologi digital dan Sistem Informasi Daerah	Masyarakat Kecamatan Panjang	100 %	6,479,625.48	
	7	01	05	2.01	0002	Fasilitasi, Koordinasi dan Pembinaan (Bimtek, Sosialisasi, Konsultasi) Wawasan Kebangsaan dan Ketahanan Nasional														
							Jumlah Orang yang Mengikuti Fasilitasi, Koordinasi dan Pembinaan (Bimtek, Sosialisasi, Konsultasi) Wawasan Kebangsaan dan Ketahanan Nasional	20 Orang	100 Orang	20 Orang	0 Orang	3,331,757.94	Kota Bandar Lampung, Panjang, Semua Kel/Desa	PENDAPATAN ASLI DAERAH (PAD)	Memperkuat reformasi politik, hukum dan birokrasi, serta memperkuat pencegahan dan pemberantasan korupsi, narkoba, judi, dan penyeludupan.	Tata kelola Pemerintahan yang efektif dan berintegritas 5.Meningkatkan kualitas pelayanan publik dan inovasi daerah dengan memanfaatkan teknologi digital dan Sistem Informasi Daerah	Masyarakat Kecamatan Panjang	0 Orang	3,721,672.12	KECAMATAN PANJANG
	7	01	05	2.01	0008	Pelaksanaan Tugas Forum Koordinasi Pimpinan di Kecamatan														
							Jumlah Dokumen Tugas Forum Koordinasi Pimpinan di Kecamatan	6 Dokumen	5 Dokumen	1 Dokumen	0 Dokumen	2,725,304.45	Kota Bandar Lampung, Panjang, Semua Kel/Desa	PENDAPATAN ASLI DAERAH (PAD)	Memperkuat reformasi politik, hukum dan birokrasi, serta memperkuat pencegahan dan pemberantasan korupsi, narkoba, judi, dan penyeludupan.	Tata kelola Pemerintahan yang efektif dan berintegritas 5.Meningkatkan kualitas pelayanan publik dan inovasi daerah dengan memanfaatkan teknologi digital dan Sistem Informasi Daerah	Masyarakat Kecamatan Panjang	0 Dokumen	2,757,953.36	KECAMATAN PANJANG
215	7	01	06			PROGRAM PEMBINAAN DAN PENGAWASAN PEMERINTAHAN DESA	Persentase fasilitasi, rekomendasi, koordinasi dalam penyelenggaraan pemerintahan desa	100 Persen	90 Persen	90 Persen	95%	4,935,414.15						100 %	4,994,539.99	
	7	01	06	2.01		Fasilitasi, Rekomendasi dan Koordinasi Pembinaan dan Pengawasan Pemerintahan Desa	Persentase pembinaan dan pengawasan di tingkat kelurahan	100 Persen	90 Persen	90 Persen	100 %	4,935,414.15			Memperkuat reformasi politik, hukum dan birokrasi, serta memperkuat pencegahan dan pemberantasan korupsi, narkoba, judi, dan penyeludupan.	Tata kelola Pemerintahan yang efektif dan berintegritas 5.Meningkatkan kualitas pelayanan publik dan inovasi daerah dengan memanfaatkan teknologi digital dan Sistem Informasi Daerah	Masyarakat Kecamatan Panjang	100 %	4,994,539.99	
	7	01	06	2.01	0002	Fasilitasi Administrasi Tata Pemerintahan Desa														
							Jumlah Dokumen yang Difasilitasi dalam rangka Administrasi Tata Pemerintahan Desa	1 Dokumen	5 Dokumen	1 Dokumen	0 Dokumen	2,303,571.31	Kota Bandar Lampung, Panjang, Semua Kel/Desa	PENDAPATAN ASLI DAERAH (PAD)	Memperkuat reformasi politik, hukum dan birokrasi, serta memperkuat pencegahan dan pemberantasan korupsi, narkoba, judi, dan penyeludupan.	Tata kelola Pemerintahan yang efektif dan berintegritas 5.Meningkatkan kualitas pelayanan publik dan inovasi daerah dengan memanfaatkan teknologi digital dan Sistem Informasi Daerah	Masyarakat Kecamatan Panjang	0 Dokumen	2,331,167.90	KECAMATAN PANJANG
	7	01	06	2.01	0009	Fasilitasi Sinkronisasi Perencanaan Pembangunan Daerah dengan Pembangunan Desa														

No	Kode					Urusan / Bidang Urusan / Program / Outcome / Kegiatan / Sub Kegiatan	Indikator Program / Kegiatan / Sub Kegiatan	Target Akhir Periode Renstra OPD	Realisasi Capaian RENJA OPD Tahun 2024	Prakiraan Capaian Target RENJA OPD Tahun 2025	Capaian Kinerja Dan Kerangka Pendanaan						Kelompok Sasaran	Prakiraan Maju Rencana Tahun 2027		Perangkat Daerah Penanggung Jawab
											Target 2026	Pagu Indikatif (Rp)	Lokasi	Sumber Dana	Prioritas			Target	Pagu Indikatif (Rp)	
															Nasional	Daerah				
1	2					3	4	5	6	7	8	9	10	11	12	13	14	15	16	17
							Jumlah Dokumen Sinkronisasi Perencanaan Pembangunan Daerah dengan Pembangunan Desa	6 Dokumen	5 Dokumen	1 Dokumen	0 Dokumen	2,631,842.84	Kota Bandar Lampung, Panjang, Semua Kel/Desa	PENDAPATAN ASLI DAERAH (PAD)	Memperkuat reformasi politik, hukum dan birokrasi, serta memperkuat pencegahan dan pemberantasan korupsi, narkoba, judi, dan penyeludupan.	Tata kelola Pemerintahan yang efektif dan berintegritas 5.Meningkatkan kualitas pelayanan publik dan inovasi daerah dengan memanfaatkan teknologi digital dan Sistem Informasi Daerah	Masyarakat Kecamatan Panjang	0 Dokumen	2,663,372.09	KECAMATAN PANJANG
						KECAMATAN RAJABASA						13,149,717,129.29							13,369,845,519.17	
	7					UNSUR KEWILAYAHAN						13,149,717,129.29							13,369,845,519.17	
	7	01				KECAMATAN						13,149,717,129.29							13,369,845,519.17	
216	7	01	01			PROGRAM PENUNJANG URUSAN PEMERINTAHAN DAERAH KABUPATEN/KOTA	Cakupan Pemenuhan Kebutuhan Penunjang Urusan bidang kecamatan	98 persen	98 persen	98 persen	98 persen	7,478,693,834.80						98 persen	7,780,909,872.20	
	7	01	01	2.01		Perencanaan, Penganggaran, dan Evaluasi Kinerja Perangkat Daerah	Persentase ketepatan waktu penyusunan dokumen perencanaan dan evaluasi kinerja, "Persentase pemenuhan dokumen" Perencanaan,penganggara n dan evaluasi kinerja perangkat daerah yang berkualitas	98 persen	98 persen	98 persen	98 persen	14,954,515.87			Memperkuat reformasi politik, hukum dan birokrasi, serta memperkuat pencegahan dan pemberantasan korupsi, narkoba, judi, dan penyeludupan.	Tata kelola Pemerintahan yang efektif dan berintegritas 5.Meningkatkan kualitas pelayanan publik dan inovasi daerah dengan memanfaatkan teknologi digital dan Sistem Informasi Daerah	Masyarakat Kecamatan Rajabasa	98 persen	15,742,064.34	
	7	01	01	2.01	0001	Penyusunan Dokumen Perencanaan Perangkat Daerah														
							Jumlah Dokumen Perencanaan Perangkat Daerah	6 Dokumen	1 Dokumen	1 Dokumen	1 Dokumen	5,056,484.01	-	PENDAPATAN ASLI DAERAH (PAD)	Memperkuat reformasi politik, hukum dan birokrasi, serta memperkuat pencegahan dan pemberantasan korupsi, narkoba, judi, dan penyeludupan.	Tata kelola Pemerintahan yang efektif dan berintegritas 5.Meningkatkan kualitas pelayanan publik dan inovasi daerah dengan memanfaatkan teknologi digital dan Sistem Informasi Daerah	Masyarakat Kecamatan Rajabasa	1 Dokumen	5,322,773.20	KECAMATAN RAJABASA
	7	01	01	2.01	0006	Koordinasi dan Penyusunan Laporan Capaian Kinerja dan Ikhtisar Realisasi Kinerja SKPD														
							Jumlah Laporan Capaian Kinerja dan Ikhtisar Realisasi Kinerja SKPD dan Laporan Hasil Koordinasi Penyusunan Laporan Capaian Kinerja dan Ikhtisar Realisasi Kinerja SKPD	6 Laporan	6 Laporan	1 Laporan	1 Laporan	4,949,015.93	Kota Bandar Lampung, Rajabasa, Semua Kel/Desa	PENDAPATAN ASLI DAERAH (PAD)	Memperkuat reformasi politik, hukum dan birokrasi, serta memperkuat pencegahan dan pemberantasan korupsi, narkoba, judi, dan penyeludupan.	Tata kelola Pemerintahan yang efektif dan berintegritas 5.Meningkatkan kualitas pelayanan publik dan inovasi daerah dengan memanfaatkan teknologi digital dan Sistem Informasi Daerah	Masyarakat Kecamatan Rajabasa	1 Laporan	5,209,645.57	KECAMATAN RAJABASA
	7	01	01	2.01	0007	Evaluasi Kinerja Perangkat Daerah														
							Jumlah Laporan Evaluasi Kinerja Perangkat Daerah	6 Laporan	6 Laporan	1 Laporan	1 Laporan	4,949,015.93	Kota Bandar Lampung, Rajabasa, Semua Kel/Desa	PENDAPATAN ASLI DAERAH (PAD)	Memperkuat reformasi politik, hukum dan birokrasi, serta memperkuat pencegahan dan pemberantasan korupsi, narkoba, judi, dan penyeludupan.	Tata kelola Pemerintahan yang efektif dan berintegritas 5.Meningkatkan kualitas pelayanan publik dan inovasi daerah dengan memanfaatkan teknologi digital dan Sistem Informasi Daerah	Masyarakat Kecamatan Rajabasa	1 Laporan	5,209,645.57	KECAMATAN RAJABASA
	7	01	01	2.02		Administrasi Keuangan Perangkat Daerah	presentase pemenuhan "dokumen pelaporan keuangan OPD yang" akuntabel	98 persen	98 persen	98 persen	98 persen	6,346,272,330.92			Memperkuat reformasi politik, hukum dan birokrasi, serta memperkuat pencegahan dan pemberantasan korupsi, narkoba, judi, dan penyeludupan.	Tata kelola Pemerintahan yang efektif dan berintegritas 5.Meningkatkan kualitas pelayanan publik dan inovasi daerah dengan memanfaatkan teknologi digital dan Sistem Informasi Daerah	Masyarakat Kecamatan Rajabasa	98 persen	6,683,913,134.85	
	7	01	01	2.02	0001	Penyediaan Gaji dan Tunjangan ASN														
							Jumlah Orang yang Menerima Gaji dan Tunjangan ASN	57 Orang/bulan	57 Orang/bulan	57 Orang/bulan	57 Orang/bulan	6,229,636,800.00	Kota Bandar Lampung, Panjang, Semua Kel/Desa	PENDAPATAN ASLI DAERAH (PAD), DANA ALOKASI UMUM (DAU)	Memperkuat reformasi politik, hukum dan birokrasi, serta memperkuat pencegahan dan pemberantasan korupsi, narkoba, judi, dan penyeludupan.	Tata kelola Pemerintahan yang efektif dan berintegritas 5.Meningkatkan kualitas pelayanan publik dan inovasi daerah dengan memanfaatkan teknologi digital dan Sistem Informasi Daerah	Masyarakat Kecamatan Rajabasa	57 Orang/bulan	6,561,135,235.99	KECAMATAN RAJABASA
	7	01	01	2.02	0003	Pelaksanaan Penatausahaan dan Pengujian/Verifikasi Keuangan SKPD														
							Jumlah Dokumen Penatausahaan dan Pengujian/Verifikasi Keuangan SKPD	20 Dokumen	4 Dokumen	4 Dokumen	4 Dokumen	116,635,530.92	Kota Bandar Lampung, Rajabasa, Semua Kel/Desa	PENDAPATAN ASLI DAERAH (PAD)	Memperkuat reformasi politik, hukum dan birokrasi, serta memperkuat pencegahan dan pemberantasan korupsi, narkoba, judi, dan penyeludupan.	Tata kelola Pemerintahan yang efektif dan berintegritas 5.Meningkatkan kualitas pelayanan publik dan inovasi daerah dengan memanfaatkan teknologi digital dan Sistem Informasi Daerah	Masyarakat Kecamatan Rajabasa	4 Dokumen	122,777,898.86	KECAMATAN RAJABASA
	7	01	01	2.06		Administrasi Umum Perangkat Daerah	Pemenuhan kebutuhan inventaris kantor	98 persen	98 persen	98 persen	98 persen	44,085,140.59			Memperkuat reformasi politik, hukum dan birokrasi, serta memperkuat pencegahan dan pemberantasan korupsi, narkoba, judi, dan penyeludupan.	Tata kelola Pemerintahan yang efektif dan berintegritas 6.Meningkatkan pembangunan berkelanjutan yang berwawasan lingkungan.	Masyarakat Kecamatan Rajabasa	98 persen	46,406,792.90	
	7	01	01	2.06	0001	Penyediaan Komponen Instalasi Listrik/Penerangan Bangunan Kantor														
							Jumlah Paket Komponen Instalasi Listrik/Penerangan Bangunan Kantor yang Disediakan	1 Paket	1 Paket	1 Paket	1 Paket	4,003,975.87	Kota Bandar Lampung, Rajabasa, Semua Kel/Desa	PENDAPATAN ASLI DAERAH (PAD)	Memperkuat reformasi politik, hukum dan birokrasi, serta memperkuat pencegahan dan pemberantasan korupsi, narkoba, judi, dan penyeludupan.	Tata kelola Pemerintahan yang efektif dan berintegritas 6.Meningkatkan pembangunan berkelanjutan yang berwawasan lingkungan.	Masyarakat Kecamatan Rajabasa	1 Paket	4,214,836.91	KECAMATAN RAJABASA
	7	01	01	2.06	0002	Penyediaan Peralatan dan Perlengkapan Kantor														
							Jumlah Paket Peralatan dan Perlengkapan Kantor yang Disediakan	1 Paket	1 Paket	1 Paket	1 Paket	22,815,075.42	Kota Bandar Lampung, Rajabasa, Semua Kel/Desa	PENDAPATAN ASLI DAERAH (PAD)	Memperkuat reformasi politik, hukum dan birokrasi, serta memperkuat pencegahan dan pemberantasan korupsi, narkoba, judi, dan penyeludupan.	Tata kelola Pemerintahan yang efektif dan berintegritas 5.Meningkatkan kualitas pelayanan publik dan inovasi daerah dengan memanfaatkan teknologi digital dan Sistem Informasi Daerah	Masyarakat Kecamatan Rajabasa	1 Paket	24,016,583.97	KECAMATAN RAJABASA
	7	01	01	2.06	0003	Penyediaan Peralatan Rumah Tangga														
							Jumlah Paket Peralatan Rumah Tangga yang Disediakan	1 Paket	1 Paket	1 Paket	1 Paket	3,689,303.76	Kota Bandar Lampung, Rajabasa, Semua Kel/Desa	PENDAPATAN ASLI DAERAH (PAD)	Memperkuat reformasi politik, hukum dan birokrasi, serta memperkuat pencegahan dan pemberantasan korupsi, narkoba, judi, dan penyeludupan.	Tata kelola Pemerintahan yang efektif dan berintegritas 5.Meningkatkan kualitas pelayanan publik dan inovasi daerah dengan memanfaatkan teknologi digital dan Sistem Informasi Daerah	Masyarakat Kecamatan Rajabasa	1 Paket	3,883,593.28	KECAMATAN RAJABASA
	7	01	01	2.06	0004	Penyediaan Bahan Logistik Kantor														
							Jumlah Paket Bahan Logistik Kantor yang Disediakan	1 Paket	1 Paket	1 Paket	1 Paket	4,943,901.05	Kota Bandar Lampung, Rajabasa, Semua Kel/Desa	PENDAPATAN ASLI DAERAH (PAD)	Memperkuat reformasi politik, hukum dan birokrasi, serta memperkuat pencegahan dan pemberantasan korupsi, narkoba, judi, dan penyeludupan.	Tata kelola Pemerintahan yang efektif dan berintegritas 5.Meningkatkan kualitas pelayanan publik dan inovasi daerah dengan memanfaatkan teknologi digital dan Sistem Informasi Daerah	Masyarakat Kecamatan Rajabasa	1 Paket	5,204,261.33	KECAMATAN RAJABASA

No	Kode					Urusan / Bidang Urusan / Program / Outcome / Kegiatan / Sub Kegiatan	Indikator Program / Kegiatan / Sub Kegiatan	Target Akhir Periode Renstra OPD	Realisasi Capaian RENJA OPD Tahun 2024	Prakiraan Capaian Target RENJA OPD Tahun 2025	Capaian Kinerja Dan Kerangka Pendanaan						Kelompok Sasaran	Prakiraan Maju Rencana Tahun 2027		Perangkat Daerah Penanggung Jawab
											Target 2026	Pagu Indikatif (Rp)	Lokasi	Sumber Dana	Prioritas			Target	Pagu Indikatif (Rp)	
															Nasional	Daerah				
1	2					3	4	5	6	7	8	9	10	11	12	13	14	15	16	17
	7	01	01	2.06	0005	Penyediaan Barang Cetakan dan Penggandaan														
							Jumlah Paket Barang Cetakan dan Penggandaan yang Disediakan	1 Paket	1 Paket	1 Paket	1 Paket	5,629,013.47	Kota Bandar Lampung, Rajabasa, Semua Kel/Desa	PENDAPATAN ASLI DAERAH (PAD)	Memperkuat reformasi politik, hukum dan birokrasi, serta memperkuat pencegahan dan pemberantasan korupsi, narkoba, judi, dan penyeludupan.	Tata kelola Pemerintahan yang efektif dan berintegritas 5.Meningkatkan kualitas pelayanan publik dan inovasi daerah dengan memanfaatkan teknologi digital dan Sistem Informasi Daerah	Masyarakat Kecamatan Rajabasa	1 Paket	5,925,453.77	KECAMATAN RAJABASA
	7	01	01	2.06	0009	Penyelenggaraan Rapat Koordinasi dan Konsultasi SKPD														
							Jumlah Laporan Penyelenggaraan Rapat Koordinasi dan Konsultasi SKPD	6 Laporan	1 Laporan	1 Laporan	1 Laporan	3,003,871.02	Kota Bandar Lampung, Rajabasa, Semua Kel/Desa	PENDAPATAN ASLI DAERAH (PAD)	Memperkuat reformasi politik, hukum dan birokrasi, serta memperkuat pencegahan dan pemberantasan korupsi, narkoba, judi, dan penyeludupan.	Tata kelola Pemerintahan yang efektif dan berintegritas 5.Meningkatkan kualitas pelayanan publik dan inovasi daerah dengan memanfaatkan teknologi digital dan Sistem Informasi Daerah	Masyarakat Kecamatan Rajabasa	1 Laporan	3,162,063.64	KECAMATAN RAJABASA
	7	01	01	2.07		Pengadaan Barang Milik Daerah Penunjang Urusan Pemerintah Daerah	Pemenuhan kebutuhan inventaris kantor	98 persen	98 persen	98 persen	98 persen	178,307,620.62			-	Tata kelola Pemerintahan yang efektif dan berintegritas 6.Meningkatkan pembangunan berkelanjutan yang berwawasan lingkungan.	Masyarakat Kecamatan Rajabasa	98 persen	92,958,158.01	
	7	01	01	2.07	0001	Pengadaan Kendaraan Perorangan Dinas atau Kendaraan Dinas Jabatan														
							Jumlah Unit Kendaraan Perorangan Dinas atau Kendaraan Dinas Jabatan yang Disediakan				1 Unit	90,000,000.00	Kota Bandar Lampung, Semua Kecamatan, Semua Kel/Desa	PENDAPATAN ASLI DAERAH (PAD)	-	Tata kelola Pemerintahan yang efektif dan berintegritas 6.Meningkatkan pembangunan berkelanjutan yang berwawasan lingkungan.	Masyarakat Kecamatan Rajabasa	1 Unit	0,00	KECAMATAN RAJABASA
	7	01	01	2.07	0006	Pengadaan Peralatan dan Mesin Lainnya														
							Jumlah Unit Peralatan dan Mesin Lainnya yang Disediakan	2 Unit	2 Unit	2 Unit	2 Unit	71,827,950.46	Kota Bandar Lampung, Rajabasa, Semua Kel/Desa	PENDAPATAN ASLI DAERAH (PAD)	Memperkuat reformasi politik, hukum dan birokrasi, serta memperkuat pencegahan dan pemberantasan korupsi, narkoba, judi, dan penyeludupan.	Tata kelola Pemerintahan yang efektif dan berintegritas 5.Meningkatkan kualitas pelayanan publik dan inovasi daerah dengan memanfaatkan teknologi digital dan Sistem Informasi Daerah	Masyarakat Kecamatan Rajabasa	2 Unit	75,610,620.26	KECAMATAN RAJABASA
	7	01	01	2.07	0011	Pengadaan Sarana dan Prasarana Pendukung Gedung Kantor atau Bangunan Lainnya														
							Jumlah Unit Sarana dan Prasarana Pendukung Gedung Kantor atau Bangunan Lainnya yang Disediakan	2 Unit	2 Unit	2 Unit	2 Unit	16,479,670.16	Kota Bandar Lampung, Rajabasa, Semua Kel/Desa	PENDAPATAN ASLI DAERAH (PAD)	Memperkuat reformasi politik, hukum dan birokrasi, serta memperkuat pencegahan dan pemberantasan korupsi, narkoba, judi, dan penyeludupan.	Tata kelola Pemerintahan yang efektif dan berintegritas 5.Meningkatkan kualitas pelayanan publik dan inovasi daerah dengan memanfaatkan teknologi digital dan Sistem Informasi Daerah	Masyarakat Kecamatan Rajabasa	2 Unit	17,347,537.75	KECAMATAN RAJABASA
	7	01	01	2.08		Penyediaan Jasa Penunjang Urusan Pemerintahan Daerah	Pemenuhan Jasa Penunjang Kebutuhan OPD	98 persen	98 persen	98 persen	98 persen	719,502,398.97			Memperkuat reformasi politik, hukum dan birokrasi, serta memperkuat pencegahan dan pemberantasan korupsi, narkoba, judi, dan penyeludupan.	Tata kelola Pemerintahan yang efektif dan berintegritas 5.Meningkatkan kualitas pelayanan publik dan inovasi daerah dengan memanfaatkan teknologi digital dan Sistem Informasi Daerah	Masyarakat Kecamatan Rajabasa	98 persen	757,393,498.33	
	7	01	01	2.08	0002	Penyediaan Jasa Komunikasi, Sumber Daya Air dan Listrik														
							Jumlah Laporan Penyediaan Jasa Komunikasi, Sumber Daya Air dan Listrik yang Disediakan	6 Laporan	1 Laporan	1 Laporan	1 Laporan	25,028,498.97	Kota Bandar Lampung, Rajabasa, Semua Kel/Desa	PENDAPATAN ASLI DAERAH (PAD)	Memperkuat reformasi politik, hukum dan birokrasi, serta memperkuat pencegahan dan pemberantasan korupsi, narkoba, judi, dan penyeludupan.	Tata kelola Pemerintahan yang efektif dan berintegritas 5.Meningkatkan kualitas pelayanan publik dan inovasi daerah dengan memanfaatkan teknologi digital dan Sistem Informasi Daerah	Masyarakat Kecamatan Rajabasa	1 Laporan	26,346,572.96	KECAMATAN RAJABASA
	7	01	01	2.08	0004	Penyediaan Jasa Pelayanan Umum Kantor														
							Jumlah Laporan Penyediaan Jasa Pelayanan Umum Kantor yang Disediakan	6 Laporan	1 Laporan	1 Laporan	1 Laporan	694,473,900.00	Kota Bandar Lampung, Rajabasa, Semua Kel/Desa	PENDAPATAN ASLI DAERAH (PAD)	Memperkuat reformasi politik, hukum dan birokrasi, serta memperkuat pencegahan dan pemberantasan korupsi, narkoba, judi, dan penyeludupan.	Tata kelola Pemerintahan yang efektif dan berintegritas 5.Meningkatkan kualitas pelayanan publik dan inovasi daerah dengan memanfaatkan teknologi digital dan Sistem Informasi Daerah	Masyarakat Kecamatan Rajabasa	1 Laporan	731,046,925.37	KECAMATAN RAJABASA
	7	01	01	2.09		Pemeliharaan Barang Milik Daerah Penunjang Urusan Pemerintahan Daerah	Inventaris Kantor yang Terpelihara	98 persen	98 persen	98 persen	98 persen	175,571,827.83			Memperkuat reformasi politik, hukum dan birokrasi, serta memperkuat pencegahan dan pemberantasan korupsi, narkoba, judi, dan penyeludupan.	Tata kelola Pemerintahan yang efektif dan berintegritas 5.Meningkatkan kualitas pelayanan publik dan inovasi daerah dengan memanfaatkan teknologi digital dan Sistem Informasi Daerah	Masyarakat Kecamatan Rajabasa	98 persen	184,496,223.77	
	7	01	01	2.09	0001	Penyediaan Jasa Pemeliharaan, Biaya Pemeliharaan, dan Pajak Kendaraan Perorangan Dinas atau Kendaraan Dinas Jabatan														
							Jumlah Kendaraan Perorangan Dinas atau Kendaraan Dinas Jabatan yang Dipelihara dan dibayarkan Pajaknya	1 Unit	1 Unit	1 Unit	1 Unit	34,679,405.89	Kota Bandar Lampung, Rajabasa, Semua Kel/Desa	PENDAPATAN ASLI DAERAH (PAD)	Memperkuat reformasi politik, hukum dan birokrasi, serta memperkuat pencegahan dan pemberantasan korupsi, narkoba, judi, dan penyeludupan.	Tata kelola Pemerintahan yang efektif dan berintegritas 5.Meningkatkan kualitas pelayanan publik dan inovasi daerah dengan memanfaatkan teknologi digital dan Sistem Informasi Daerah	Masyarakat Kecamatan Rajabasa	1 Unit	36,505,724.76	KECAMATAN RAJABASA
	7	01	01	2.09	0002	Penyediaan Jasa Pemeliharaan, Biaya Pemeliharaan, Pajak dan Perizinan Kendaraan Dinas Operasional atau Lapangan														
							Jumlah Kendaraan Dinas Operasional atau Lapangan yang Dipelihara dan dibayarkan Pajak dan Perizinannya	10 Unit	10 Unit	10 Unit	10 Unit	127,480,548.47	Kota Bandar Lampung, Rajabasa, Semua Kel/Desa	PENDAPATAN ASLI DAERAH (PAD)	Memperkuat reformasi politik, hukum dan birokrasi, serta memperkuat pencegahan dan pemberantasan korupsi, narkoba, judi, dan penyeludupan.	Tata kelola Pemerintahan yang efektif dan berintegritas 5.Meningkatkan kualitas pelayanan publik dan inovasi daerah dengan memanfaatkan teknologi digital dan Sistem Informasi Daerah	Masyarakat Kecamatan Rajabasa	10 Unit	134,194,046.74	KECAMATAN RAJABASA
	7	01	01	2.09	0006	Pemeliharaan Peralatan dan Mesin Lainnya														
							Jumlah Peralatan dan Mesin Lainnya yang Dipelihara	3 Unit	3 Unit	3 Unit	3 Unit	3,007,539.80	Kota Bandar Lampung, Rajabasa, Semua Kel/Desa	PENDAPATAN ASLI DAERAH (PAD)	Memperkuat reformasi politik, hukum dan birokrasi, serta memperkuat pencegahan dan pemberantasan korupsi, narkoba, judi, dan penyeludupan.	Tata kelola Pemerintahan yang efektif dan berintegritas 5.Meningkatkan kualitas pelayanan publik dan inovasi daerah dengan memanfaatkan teknologi digital dan Sistem Informasi Daerah	Masyarakat Kecamatan Rajabasa	3 Unit	3,165,925.64	KECAMATAN RAJABASA
	7	01	01	2.09	0009	Pemeliharaan/Rehabilitasi Gedung Kantor dan Bangunan Lainnya														
							Jumlah Gedung Kantor dan Bangunan Lainnya yang Dipelihara/Direhabilitasi	1 Unit	1 Unit	1 Unit	1 Unit	720,985.57	Kota Bandar Lampung, Rajabasa, Semua Kel/Desa	PENDAPATAN ASLI DAERAH (PAD)	Memperkuat reformasi politik, hukum dan birokrasi, serta memperkuat pencegahan dan pemberantasan korupsi, narkoba, judi, dan penyeludupan.	Tata kelola Pemerintahan yang efektif dan berintegritas 5.Meningkatkan kualitas pelayanan publik dan inovasi daerah dengan memanfaatkan teknologi digital dan Sistem Informasi Daerah	Masyarakat Kecamatan Rajabasa	1 Unit	758,954.78	KECAMATAN RAJABASA

No	Kode					Urusan / Bidang Urusan / Program / Outcome / Kegiatan / Sub Kegiatan	Indikator Program / Kegiatan / Sub Kegiatan	Target Akhir Periode Renstra OPD	Realisasi Capaian RENJA OPD Tahun 2024	Prakiraan Capaian Target RENJA OPD Tahun 2025	Capaian Kinerja Dan Kerangka Pendanaan						Kelompok Sasaran	Prakiraan Maju Rencana Tahun 2027		Perangkat Daerah Penanggung Jawab
											Target 2026	Pagu Indikatif (Rp)	Lokasi	Sumber Dana	Prioritas			Target	Pagu Indikatif (Rp)	
															Nasional	Daerah				
1	2					3	4	5	6	7	8	9	10	11	12	13	14	15	16	17
	7	01	01	2.09	0011	Pemeliharaan/Rehabilitasi Sarana dan Prasarana Pendukung Gedung Kantor atau Bangunan Lainnya														
							Jumlah Sarana dan Prasarana Pendukung Gedung Kantor atau Bangunan Lainnya yang Dipelihara/Direhabilitasi	1 Unit	1 Unit	1 Unit	1 Unit	9,683,348.10	Kota Bandar Lampung, Rajabasa, Semua Kel/Desa	PENDAPATAN ASLI DAERAH (PAD)	Memperkuat reformasi politik, hukum dan birokrasi, serta memperkuat pencegahan dan pemberantasan korupsi, narkoba, judi, dan penyeludupan.	Tata kelola Pemerintahan yang efektif dan berintegritas 5.Meningkatkan kualitas pelayanan publik dan inovasi daerah dengan memanfaatkan teknologi digital dan Sistem Informasi Daerah	Masyarakat Kecamatan Rajabasa	1 Unit	9,871,571.85	KECAMATAN RAJABASA
217	7	01	02			PROGRAM PENYELENGGARAAN PEMERINTAHAN DAN PELAYANAN PUBLIK	Persentase koordinasi perencanaan dan penyelenggaraan kegiatan pemerintahan dalam peningkatan pelayanan masyarakat serta	100 persen	100 persen	100 persen	100 persen	2,399,655,134.35						100 persen	2,492,157,532.57	
	7	01	02	2.01		Koordinasi Penyelenggaraan Kegiatan Pemerintahan di Tingkat Kecamatan	Persentase koordinasi penyelenggaraan pemerintahan dan pembangunan wilayah di tingkat kecamatan	100 persen	100 persen	100 persen	100 persen	40,198,316.05			Memperkuat reformasi politik, hukum dan birokrasi, serta memperkuat pencegahan dan pemberantasan korupsi, narkoba, judi, dan penyeludupan.	Tata kelola Pemerintahan yang efektif dan berintegritas 5.Meningkatkan kualitas pelayanan publik dan inovasi daerah dengan memanfaatkan teknologi digital dan Sistem Informasi Daerah	Masyarakat Kecamatan Rajabasa	100 persen	40,679,888.45	
	7	01	02	2.01	0001	Koordinasi/Sinergi Perencanaan dan Pelaksanaan Kegiatan Pemerintahan dengan Perangkat Daerah dan Instansi Vertikal Terkait														
							Jumlah Laporan Koordinasi/Sinergi Perencanaan dan Pelaksanaan Kegiatan Pemerintahan dengan Perangkat Daerah dan Instansi Vertikal Terkait	1 Laporan	1 Laporan	1 Laporan	1 Laporan	40,198,316.05	Kota Bandar Lampung, Rajabasa, Semua Kel/Desa	PENDAPATAN ASLI DAERAH (PAD)	Memperkuat reformasi politik, hukum dan birokrasi, serta memperkuat pencegahan dan pemberantasan korupsi, narkoba, judi, dan penyeludupan.	Tata kelola Pemerintahan yang efektif dan berintegritas 5.Meningkatkan kualitas pelayanan publik dan inovasi daerah dengan memanfaatkan teknologi digital dan Sistem Informasi Daerah	Masyarakat Kecamatan Rajabasa	1 Laporan	40,679,888.45	KECAMATAN RAJABASA
	7	01	02	2.02		Penyelenggaraan Urusan Pemerintahan yang Tidak Dilaksanakan oleh Unit Kerja Perangkat Daerah yang Ada di Kecamatan	Persentase penyelenggaran urusan pemerintahan ditingkat kecamatan	80 persen	80 persen	80 persen	80 persen	2,359,456,818.30			Memperkuat reformasi politik, hukum dan birokrasi, serta memperkuat pencegahan dan pemberantasan korupsi, narkoba, judi, dan penyeludupan.	Tata kelola Pemerintahan yang efektif dan berintegritas 5.Meningkatkan kualitas pelayanan publik dan inovasi daerah dengan memanfaatkan teknologi digital dan Sistem Informasi Daerah	Masyarakat Kecamatan Rajabasa	80 persen	2,451,477,644.12	
	7	01	02	2.02	0003	Peningkatan Efektifitas Pelaksanaan Pelayanan kepada Masyarakat di Wilayah Kecamatan														
							Jumlah Laporan Peningkatan Efektifitas Pelaksanaan Pelayanan kepada Masyarakat di Wilayah Kecamatan	6 Laporan	1 Laporan	1 Laporan	1 Laporan	2,359,456,818.30	Kota Bandar Lampung, Rajabasa, Semua Kel/Desa	PENDAPATAN ASLI DAERAH (PAD)	Memperkuat reformasi politik, hukum dan birokrasi, serta memperkuat pencegahan dan pemberantasan korupsi, narkoba, judi, dan penyeludupan.	Tata kelola Pemerintahan yang efektif dan berintegritas 5.Meningkatkan kualitas pelayanan publik dan inovasi daerah dengan memanfaatkan teknologi digital dan Sistem Informasi Daerah	Masyarakat Kecamatan Rajabasa	1 Laporan	2,451,477,644.12	KECAMATAN RAJABASA
218	7	01	03			PROGRAM PEMBERDAYAAN MASYARAKAT DESA DAN KELURAHAN	Persentase peran dan partisipasi lembaga dan organisasi masyarakat dalam pelaksanaan pembangunan di kelurahan dan kecamatan	90 persen	80 persen	80 persen	80 persen	824,935,129.14						80 persen	834,817,781.54	
	7	01	03	2.01		Koordinasi Kegiatan Pemberdayaan Desa	Persentase koordinasi pemberdayaan masyarakat	90 persen	80 persen	80 persen	80 persen	819,487,886.64			Memperkuat reformasi politik, hukum dan birokrasi, serta memperkuat pencegahan dan pemberantasan korupsi, narkoba, judi, dan penyeludupan.	Tata kelola Pemerintahan yang efektif dan berintegritas 5.Meningkatkan kualitas pelayanan publik dan inovasi daerah dengan memanfaatkan teknologi digital dan Sistem Informasi Daerah	Masyarakat Kecamatan Rajabasa	80 persen	829,305,281.54	
	7	01	03	2.01	0003	Peningkatan Efektifitas Kegiatan Pemberdayaan Masyarakat di Wilayah Kecamatan														
							Jumlah Laporan Peningkatan Efektivitas Kegiatan Pemberdayaan Masyarakat di Wilayah Kecamatan	6 Laporan	1 Laporan	1 Laporan	1 Laporan	819,487,886.64	Kota Bandar Lampung, Rajabasa, Semua Kel/Desa	PENDAPATAN ASLI DAERAH (PAD)	Memperkuat reformasi politik, hukum dan birokrasi, serta memperkuat pencegahan dan pemberantasan korupsi, narkoba, judi, dan penyeludupan.	Tata kelola Pemerintahan yang efektif dan berintegritas 5.Meningkatkan kualitas pelayanan publik dan inovasi daerah dengan memanfaatkan teknologi digital dan Sistem Informasi Daerah	Masyarakat Kecamatan Rajabasa	1 Laporan	829,305,281.54	KECAMATAN RAJABASA
	7	01	03	2.06		Pemberdayaan dan Kesejahteraan Keluarga Tingkat Kecamatan dan Kelurahan	Presentase pemberdayaan dan kesejahteraan	80 persen	80 persen	80 persen	80 persen	5,447,242.50			Memperkuat reformasi politik, hukum dan birokrasi, serta memperkuat pencegahan dan pemberantasan korupsi, narkoba, judi, dan penyeludupan.	Tata kelola Pemerintahan yang efektif dan berintegritas 5.Meningkatkan kualitas pelayanan publik dan inovasi daerah dengan memanfaatkan teknologi digital dan Sistem Informasi Daerah	Masyarakat Kecamatan Rajabasa	80 persen	5,512,500.00	
	7	01	03	2.06	0001	Pembentukan dan Penumbuhan Karakter Keluarga Melalui Peningkatan Kesadaran Masyarakat akan Pentingnya Penghayatan dan Pengamalan Pancasila dalam Semua Aspek Kehidupan Bermasyarakat, Berbangsa, dan Bernegara														
							Jumlah Keluarga yang Mengikuti Pembentukan dan Penumbuhan Karakter Keluarga Melalui Peningkatan Kesadaran Masyarakat akan Pentingnya Penghayatan dan Pengamalan Pancasila dalam Semua Aspek Kehidupan Bermasyarakat, Berbangsa, dan Bernegara	1750 Keluarga	1750 Keluarga	1750 Keluarga	1750 Keluarga	544,724.25	Kota Bandar Lampung, Rajabasa, Semua Kel/Desa	PENDAPATAN ASLI DAERAH (PAD)	Memperkuat reformasi politik, hukum dan birokrasi, serta memperkuat pencegahan dan pemberantasan korupsi, narkoba, judi, dan penyeludupan.	Tata kelola Pemerintahan yang efektif dan berintegritas 5.Meningkatkan kualitas pelayanan publik dan inovasi daerah dengan memanfaatkan teknologi digital dan Sistem Informasi Daerah	Masyarakat Kecamatan Rajabasa	1750 Keluarga	551,250.00	KECAMATAN RAJABASA
	7	01	03	2.06	0002	Peningkatan Kesadaran Keluarga dalam Membangun Kerja Sama antar-Keluarga, Warga, dan Kelompok Masyarakat														
							Jumlah Keluarga yang Mengikuti Peningkatan Kesadaran Keluarga dalam Membangun Kerja Sama antar-Keluarga, Warga, dan Kelompok Masyarakat	1750 Keluarga	1750 Keluarga	1750 Keluarga	1750 Keluarga	544,724.25	Kota Bandar Lampung, Rajabasa, Semua Kel/Desa	PENDAPATAN ASLI DAERAH (PAD)	Memperkuat reformasi politik, hukum dan birokrasi, serta memperkuat pencegahan dan pemberantasan korupsi, narkoba, judi, dan penyeludupan.	Tata kelola Pemerintahan yang efektif dan berintegritas 5.Meningkatkan kualitas pelayanan publik dan inovasi daerah dengan memanfaatkan teknologi digital dan Sistem Informasi Daerah	Masyarakat Kecamatan Rajabasa	1750 Keluarga	551,250.00	KECAMATAN RAJABASA
	7	01	03	2.06	0003	Peningkatan Ketahanan Pangan Keluarga														
							Jumlah Keluarga yang Mengikuti Peningkatan Ketahanan Pangan Keluarga	1750 Keluarga	1750 Keluarga	1750 Keluarga	1750 Keluarga	544,724.25	Kota Bandar Lampung, Rajabasa, Semua Kel/Desa	PENDAPATAN ASLI DAERAH (PAD)	Memperkuat reformasi politik, hukum dan birokrasi, serta memperkuat pencegahan dan pemberantasan korupsi, narkoba, judi, dan penyeludupan.	Tata kelola Pemerintahan yang efektif dan berintegritas 5.Meningkatkan kualitas pelayanan publik dan inovasi daerah dengan memanfaatkan teknologi digital dan Sistem Informasi Daerah	Masyarakat Kecamatan Rajabasa	1750 Keluarga	551,250.00	KECAMATAN RAJABASA
	7	01	03	2.06	0004	Pemberdayaan Masyarakat dalam Peningkatan Penggunaan dan Pemanfaatan Sandang Produksi Dalam Negeri														

No	Kode					Urusan / Bidang Urusan / Program / Outcome / Kegiatan / Sub Kegiatan	Indikator Program / Kegiatan / Sub Kegiatan	Target Akhir Periode Renstra OPD	Realisasi Capaian RENJA OPD Tahun 2024	Prakiraan Capaian Target RENJA OPD Tahun 2025	Capaian Kinerja Dan Kerangka Pendanaan						Kelompok Sasaran	Prakiraan Maju Rencana Tahun 2027		Perangkat Daerah Penanggung Jawab
											Target 2026	Pagu Indikatif (Rp)	Lokasi	Sumber Dana	Prioritas			Target	Pagu Indikatif (Rp)	
															Nasional	Daerah				
1	2					3	4	5	6	7	8	9	10	11	12	13	14	15	16	17
							Jumlah Keluarga yang Mengikuti Pemberdayaan Masyarakat dalam Peningkatan Penggunaan dan Pemanfaatan Sandang Produksi Dalam Negeri	1750 Keluarga	1750 Keluarga	1750 Keluarga	1750 Keluarga	544,724.25	Kota Bandar Lampung, Rajabasa, Semua Kel/Desa	PENDAPATAN ASLI DAERAH (PAD)	Memperkuat reformasi politik, hukum dan birokrasi, serta memperkuat pencegahan dan pemberantasan korupsi, narkoba, judi, dan penyeludupan.	Tata kelola Pemerintahan yang efektif dan berintegritas 5.Meningkatkan kualitas pelayanan publik dan inovasi daerah dengan memanfaatkan teknologi digital dan Sistem Informasi Daerah	Masyarakat Kecamatan Rajabasa	1750 Keluarga	551,250.00	KECAMATAN RAJABASA
	7	01	03	2. 06	0005	Peningkatan Kesadaran Keluarga dalam Mewujudkan Rumah Sehat dan Layak Huni serta Kesadaran Hukum tentang Kepemilikan Rumah														
							Jumlah Keluarga yang Mengikuti Peningkatan Kesadaran Keluarga dalam Mewujudkan Rumah Sehat dan Layak Huni serta Kesadaran Hukum tentang Kepemilikan Rumah	1750 Keluarga	1750 Keluarga	1750 Keluarga	1750 Keluarga	544,724.25	Kota Bandar Lampung, Rajabasa, Semua Kel/Desa	PENDAPATAN ASLI DAERAH (PAD)	Memperkuat reformasi politik, hukum dan birokrasi, serta memperkuat pencegahan dan pemberantasan korupsi, narkoba, judi, dan penyeludupan.	Tata kelola Pemerintahan yang efektif dan berintegritas 5.Meningkatkan kualitas pelayanan publik dan inovasi daerah dengan memanfaatkan teknologi digital dan Sistem Informasi Daerah	Masyarakat Kecamatan Rajabasa	1750 Keluarga	551,250.00	KECAMATAN RAJABASA
	7	01	03	2. 06	0006	Peningkatan Kesadaran Keluarga dalam Peningkatan Pendidikan dan Keterampilan untuk Mewujudkan Sumber Daya Manusia yang Berkualitas dan Berdaya Saing														
							Jumlah Keluarga yang Mengikuti Peningkatan Kesadaran Keluarga dalam Peningkatan Pendidikan dan Keterampilan untuk Mewujudkan Sumber Daya Manusia yang Berkualitas dan Berdaya Saing	1750 Keluarga	1750 Keluarga	1750 Keluarga	1750 Keluarga	544,724.25	Kota Bandar Lampung, Rajabasa, Semua Kel/Desa	PENDAPATAN ASLI DAERAH (PAD)	Memperkuat reformasi politik, hukum dan birokrasi, serta memperkuat pencegahan dan pemberantasan korupsi, narkoba, judi, dan penyeludupan.	Tata kelola Pemerintahan yang efektif dan berintegritas 5.Meningkatkan kualitas pelayanan publik dan inovasi daerah dengan memanfaatkan teknologi digital dan Sistem Informasi Daerah	Masyarakat Kecamatan Rajabasa	1750 Keluarga	551,250.00	KECAMATAN RAJABASA
	7	01	03	2. 06	0007	Penumbuhan Kesadaran Keluarga dalam Peningkatan Derajat Kesehatan Keluarga dan Lingkungan dengan Menerapkan Perilaku Hidup Bersih dan Sehat														
							Jumlah Keluarga yang Mengikuti Penumbuhan Kesadaran Keluarga dalam Peningkatan Derajat Kesehatan Keluarga dan Lingkungan Dengan Menerapkan Perilaku Hidup Bersih dan Sehat	1750 Keluarga	1750 Keluarga	1750 Keluarga	1750 Keluarga	544,724.25	Kota Bandar Lampung, Rajabasa, Semua Kel/Desa	PENDAPATAN ASLI DAERAH (PAD)	Memperkuat reformasi politik, hukum dan birokrasi, serta memperkuat pencegahan dan pemberantasan korupsi, narkoba, judi, dan penyeludupan.	Tata kelola Pemerintahan yang efektif dan berintegritas 5.Meningkatkan kualitas pelayanan publik dan inovasi daerah dengan memanfaatkan teknologi digital dan Sistem Informasi Daerah	Masyarakat Kecamatan Rajabasa	1750 Keluarga	551,250.00	KECAMATAN RAJABASA
	7	01	03	2. 06	0008	Penumbuhan Kesadaran Keluarga dalam Peningkatan Taraf Hidup Keluarga Melalui Kehidupan Berkoperasi dan Pengembangan Ekonomi Lainnya														
							Jumlah Keluarga yang Mengikuti Penumbuhan Kesadaran Keluarga dalam Peningkatan Taraf Hidup Keluarga melalui Kehidupan Berkoperasi dan Pengembangan Ekonomi Lainnya	1750 Keluarga	1750 Keluarga	1750 Keluarga	1750 Keluarga	544,724.25	Kota Bandar Lampung, Rajabasa, Semua Kel/Desa	PENDAPATAN ASLI DAERAH (PAD)	Memperkuat reformasi politik, hukum dan birokrasi, serta memperkuat pencegahan dan pemberantasan korupsi, narkoba, judi, dan penyeludupan.	Tata kelola Pemerintahan yang efektif dan berintegritas 5.Meningkatkan kualitas pelayanan publik dan inovasi daerah dengan memanfaatkan teknologi digital dan Sistem Informasi Daerah	Masyarakat Kecamatan Rajabasa	1750 Keluarga	551,250.00	KECAMATAN RAJABASA
	7	01	03	2. 06	0009	Penumbuhan Kesadaran Keluarga dalam Peningkatan Kualitas Kelestarian Lingkungan Hidup														
							Jumlah Keluarga yang Mengikuti Penumbuhan Kesadaran Keluarga dalam Peningkatan Kualitas Kelestarian Lingkungan Hidup	1750 Keluarga	1750 Keluarga	1750 Keluarga	1750 Keluarga	544,724.25	Kota Bandar Lampung, Rajabasa, Semua Kel/Desa	PENDAPATAN ASLI DAERAH (PAD)	Memperkuat reformasi politik, hukum dan birokrasi, serta memperkuat pencegahan dan pemberantasan korupsi, narkoba, judi, dan penyeludupan.	Tata kelola Pemerintahan yang efektif dan berintegritas 5.Meningkatkan kualitas pelayanan publik dan inovasi daerah dengan memanfaatkan teknologi digital dan Sistem Informasi Daerah	Masyarakat Kecamatan Rajabasa	1750 Keluarga	551,250.00	KECAMATAN RAJABASA
	7	01	03	2. 06	0012	Penumbuhan dan Peningkatan Kesadaran Keluarga dalam Keterlibatan Perencanaan Kehidupan Menuju Keluarga Berkualitas														
							Jumlah Keluarga yang Mengikuti Penumbuhan dan Peningkatan Kesadaran Keluarga dalam Keterlibatan Perencanaan Kehidupan Menuju Keluarga Berkualitas	1750 Keluarga	1750 Keluarga	1750 Keluarga	1750 Keluarga	544,724.25	Kota Bandar Lampung, Rajabasa, Semua Kel/Desa	PENDAPATAN ASLI DAERAH (PAD)	Memperkuat reformasi politik, hukum dan birokrasi, serta memperkuat pencegahan dan pemberantasan korupsi, narkoba, judi, dan penyeludupan.	Tata kelola Pemerintahan yang efektif dan berintegritas 5.Meningkatkan kualitas pelayanan publik dan inovasi daerah dengan memanfaatkan teknologi digital dan Sistem Informasi Daerah	Masyarakat Kecamatan Rajabasa	1750 Keluarga	551,250.00	KECAMATAN RAJABASA
219	7	01	04			PROGRAM KOORDINASI KETENTRAMAN DAN KETERTIBAN UMUM	Persentase linmas (perlindungan masyrakat)	100 persen	100 persen	100 persen	100 persen	2,435,544,163.20						100 persen	2,250,941,017.34	
	7	01	04	2. 01		Koordinasi Upaya Penyelenggaraan Ketenteraman dan Ketertiban Umum	Persentase koordinasi upaya penyelenggaraan keamanan dan ketertiban di wilayah kecamatan	100 persen	100 persen	100 persen	100 persen	2,435,544,163.20			Memperkuat reformasi politik, hukum dan birokrasi, serta memperkuat pencegahan dan pemberantasan korupsi, narkoba, judi, dan penyeludupan.	Tata kelola Pemerintahan yang efektif dan berintegritas 5.Meningkatkan kualitas pelayanan publik dan inovasi daerah dengan memanfaatkan teknologi digital dan Sistem Informasi Daerah	Masyarakat Kecamatan Rajabasa	100 persen	2,250,941,017.34	
	7	01	04	2. 01	0001	Sinergitas dengan Kepolisian Negara Republik Indonesia, Tentara Nasional Indonesia dan Instansi Vertikal di Wilayah Kecamatan														
							Jumlah Laporan Hasil Sinergitas dengan Kepolisian Negara Republik Indonesia, Tentara Nasional Indonesia dan Instansi Vertikal di Wilayah Kecamatan	6 Laporan	1 Laporan	1 Laporan	1 Laporan	2,401,285,232.64	Kota Bandar Lampung, Rajabasa, Semua Kel/Desa	PENDAPATAN ASLI DAERAH (PAD)	Memperkuat reformasi politik, hukum dan birokrasi, serta memperkuat pencegahan dan pemberantasan korupsi, narkoba, judi, dan penyeludupan.	Tata kelola Pemerintahan yang efektif dan berintegritas 5.Meningkatkan kualitas pelayanan publik dan inovasi daerah dengan memanfaatkan teknologi digital dan Sistem Informasi Daerah	Masyarakat Kecamatan Rajabasa	1 Laporan	2,223,861,517.08	KECAMATAN RAJABASA
	7	01	04	2. 01	0002	Harmonisasi Hubungan dengan Tokoh Agama dan Tokoh Masyarakat														
							Jumlah Laporan Pelaksanaan Harmonisasi Hubungan dengan Tokoh Agama dan Tokoh Masyarakat	6 Laporan	1 Laporan	1 Laporan	1 Laporan	34,258,930.56	Kota Bandar Lampung, Rajabasa, Semua Kel/Desa	PENDAPATAN ASLI DAERAH (PAD)	Memperkuat reformasi politik, hukum dan birokrasi, serta memperkuat pencegahan dan pemberantasan korupsi, narkoba, judi, dan penyeludupan.	5.Meningkatkan kualitas pelayanan publik dan inovasi daerah dengan memanfaatkan teknologi digital dan Sistem Informasi Daerah	Masyarakat Kecamatan Rajabasa	1 Laporan	27,079,500.26	KECAMATAN RAJABASA
220	7	01	05			PROGRAM PENYELENGGARAAN URUSAN PEMERINTAHAN UMUM	Persentase penyelenggaraan urusan pemerintah daerah serta pelayanan pembangunan	100 persen	100 persen	100 persen	100 persen	5,444,433.90						100 persen	5,509,657.76	
	7	01	05	2. 01		Penyelenggaraan Urusan Pemerintahan Umum Sesuai Penugasan Kepala Daerah	Persentase penyelenggaraan pemerintahan ditingkat kecamatan	100 persen	100 persen	100 persen	100 persen	5,444,433.90			Memperkuat reformasi politik, hukum dan birokrasi, serta memperkuat pencegahan dan pemberantasan korupsi, narkoba, judi, dan penyeludupan.	Tata kelola Pemerintahan yang efektif dan berintegritas 5.Meningkatkan kualitas pelayanan publik dan inovasi daerah dengan memanfaatkan teknologi digital dan Sistem Informasi Daerah	Masyarakat Kecamatan Rajabasa	100 persen	5,509,657.76	
	7	01	05	2. 01	0002	Fasilitasi, Koordinasi dan Pembinaan (Bimtek, Sosialisasi, Konsultasi) Wawasan Kebangsaan dan Ketahanan Nasional														

No	Kode					Urusan / Bidang Urusan / Program / Outcome / Kegiatan / Sub Kegiatan	Indikator Program / Kegiatan / Sub Kegiatan	Target Akhir Periode Renstra OPD	Realisasi Capaian RENJA OPD Tahun 2024	Prakiraan Capaian Target RENJA OPD Tahun 2025	Capaian Kinerja Dan Kerangka Pendanaan						Kelompok Sasaran	Prakiraan Maju Rencana Tahun 2027		Perangkat Daerah Penanggung Jawab
											Target 2026	Pagu Indikatif (Rp)	Lokasi	Sumber Dana	Prioritas			Target	Pagu Indikatif (Rp)	
															Nasional	Daerah				
1	2					3	4	5	6	7	8	9	10	11	12	13	14	15	16	17
							Jumlah Orang yang Mengikuti Fasilitasi, Koordinasi dan Pembinaan (Bimtek, Sosialisasi, Konsultasi) Wawasan Kebangsaan dan Ketahanan Nasional	20 Orang	20 Orang	20 Orang	20 Orang	2,722,216.95	Kota Bandar Lampung, Rajabasa, Semua Kel/Desa	PENDAPATAN ASLI DAERAH (PAD)	Memperkuat reformasi politik, hukum dan birokrasi, serta memperkuat pencegahan dan pemberantasan korupsi, narkoba, judi, dan penyeludupan.	Tata kelola Pemerintahan yang efektif dan berintegritas 5.Meningkatkan kualitas pelayanan publik dan inovasi daerah dengan memanfaatkan teknologi digital dan Sistem Informasi Daerah	Masyarakat Kecamatan Rajabasa	20 Orang	2,754,828.88	KECAMATAN RAJABASA
	7	01	05	2. 01	0008	Pelaksanaan Tugas Forum Koordinasi Pimpinan di Kecamatan														
							Jumlah Dokumen Tugas Forum Koordinasi Pimpinan di Kecamatan	6 Dokumen	1 Dokumen	1 Dokumen	1 Dokumen	2,722,216.95	Kota Bandar Lampung, Rajabasa, Semua Kel/Desa	PENDAPATAN ASLI DAERAH (PAD)	Memperkuat reformasi politik, hukum dan birokrasi, serta memperkuat pencegahan dan pemberantasan korupsi, narkoba, judi, dan penyeludupan.	Tata kelola Pemerintahan yang efektif dan berintegritas 5.Meningkatkan kualitas pelayanan publik dan inovasi daerah dengan memanfaatkan teknologi digital dan Sistem Informasi Daerah	Masyarakat Kecamatan Rajabasa	1 Dokumen	2,754,828.88	KECAMATAN RAJABASA
221	7	01	06			PROGRAM PEMBINAAN DAN PENGAWASAN PEMERINTAHAN DESA	Persentase Fasilitasi, Rekomendasi, Koordinasi Dalam Penyelenggaraan Pemerintahan Desa	90 persen	90 persen	90 persen	95 persen	5,444,433.90						90 persen	5,509,657.76	
	7	01	06	2. 01		Fasilitasi, Rekomendasi dan Koordinasi Pembinaan dan Pengawasan Pemerintahan Desa	Persentase pembinaan dan pengawasan di tingkat kelurahan	90 persen	90 persen	90 persen	90 persen	5,444,433.90			Memperkuat reformasi politik, hukum dan birokrasi, serta memperkuat pencegahan dan pemberantasan korupsi, narkoba, judi, dan penyeludupan.	Tata kelola Pemerintahan yang efektif dan berintegritas 5.Meningkatkan kualitas pelayanan publik dan inovasi daerah dengan memanfaatkan teknologi digital dan Sistem Informasi Daerah	Masyarakat Kecamatan Rajabasa	90 persen	5,509,657.76	
	7	01	06	2. 01	0002	Fasilitasi Administrasi Tata Pemerintahan Desa														
							Jumlah Dokumen yang Difasilitasi dalam rangka Administrasi Tata Pemerintahan Desa	6 Dokumen	1 Dokumen	1 Dokumen	1 Dokumen	2,722,216.95	Kota Bandar Lampung, Rajabasa, Semua Kel/Desa	PENDAPATAN ASLI DAERAH (PAD)	Memperkuat reformasi politik, hukum dan birokrasi, serta memperkuat pencegahan dan pemberantasan korupsi, narkoba, judi, dan penyeludupan.	Tata kelola Pemerintahan yang efektif dan berintegritas 5.Meningkatkan kualitas pelayanan publik dan inovasi daerah dengan memanfaatkan teknologi digital dan Sistem Informasi Daerah	Masyarakat Kecamatan Rajabasa	1 Dokumen	2,754,828.88	KECAMATAN RAJABASA
	7	01	06	2. 01	0009	Fasilitasi Sinkronisasi Perencanaan Pembangunan Daerah dengan Pembangunan Desa														
							Jumlah Dokumen Sinkronisasi Perencanaan Pembangunan Daerah dengan Pembangunan Desa	6 Dokumen	1 Dokumen	1 Dokumen	1 Dokumen	2,722,216.95	Kota Bandar Lampung, Rajabasa, Semua Kel/Desa	PENDAPATAN ASLI DAERAH (PAD)	Memperkuat reformasi politik, hukum dan birokrasi, serta memperkuat pencegahan dan pemberantasan korupsi, narkoba, judi, dan penyeludupan.	Tata kelola Pemerintahan yang efektif dan berintegritas 5.Meningkatkan kualitas pelayanan publik dan inovasi daerah dengan memanfaatkan teknologi digital dan Sistem Informasi Daerah	Masyarakat Kecamatan Rajabasa	1 Dokumen	2,754,828.88	KECAMATAN RAJABASA
						KECAMATAN TANJUNG SENANG						10,726,410,663.00							11,090,022,966.33	
	7					UNSUR KEWILAYAHAN						10,726,410,663.00							11,090,022,966.33	
	7	01				KECAMATAN						10,726,410,663.00							11,090,022,966.33	
222	7	01	01			PROGRAM PENUNJANG URUSAN PEMERINTAHAN DAERAH KABUPATEN/KOTA	Cakupan Pemenuhan Kebutuhan Penunjang Urusan Pemerintahan Daerah Bidang Kecamatan	98 persen	98 persen	98 persen	98 %	5,699,852,931.26						98 %	5,829,492,451.89	
	7	01	01	2. 01		Perencanaan, Penganggaran, dan Evaluasi Kinerja Perangkat Daerah	Cakupan Pemenuhan Kebutuhan Penunjang Urusan bidang kecamatan	98 persen	98 persen	98 persen	100 Persen	32,010,935.29			Memperkuat reformasi politik, hukum dan birokrasi, serta memperkuat pencegahan dan pemberantasan korupsi, narkoba, judi, dan penyeludupan.	Tata kelola Pemerintahan yang efektif dan berintegritas 5.Meningkatkan kualitas pelayanan publik dan inovasi daerah dengan memanfaatkan teknologi digital dan Sistem Informasi Daerah	ASN	100 Persen	33,696,724.70	
	7	01	01	2. 01	0001	Penyusunan Dokumen Perencanaan Perangkat Daerah														
							Jumlah Dokumen Perencanaan Perangkat Daerah	6 Dokumen	1 Dokumen	1 Dokumen	1 Dokumen	10,658,331.73	Kota Bandar Lampung, Tanjung Senang, Semua Kel/Desa	DANA ALOKASI UMUM (DAU)	Memperkuat reformasi politik, hukum dan birokrasi, serta memperkuat pencegahan dan pemberantasan korupsi, narkoba, judi, dan penyeludupan.	Tata kelola Pemerintahan yang efektif dan berintegritas 5.Meningkatkan kualitas pelayanan publik dan inovasi daerah dengan memanfaatkan teknologi digital dan Sistem Informasi Daerah	ASN	1 Dokumen	11,219,630.63	KECAMATAN TANJUNG SENANG
	7	01	01	2. 01	0006	Koordinasi dan Penyusunan Laporan Capaian Kinerja dan Ikhtisar Realisasi Kinerja SKPD														
							Jumlah Laporan Capaian Kinerja dan Ikhtisar Realisasi Kinerja SKPD dan Laporan Hasil Koordinasi Penyusunan Laporan Capaian Kinerja dan Ikhtisar Realisasi Kinerja SKPD	6 Laporan	1 Laporan	1 Laporan	1 Laporan	10,666,794.04	Kota Bandar Lampung, Tanjung Senang, Semua Kel/Desa	DANA ALOKASI UMUM (DAU)	Memperkuat reformasi politik, hukum dan birokrasi, serta memperkuat pencegahan dan pemberantasan korupsi, narkoba, judi, dan penyeludupan.	Tata kelola Pemerintahan yang efektif dan berintegritas 5.Meningkatkan kualitas pelayanan publik dan inovasi daerah dengan memanfaatkan teknologi digital dan Sistem Informasi Daerah	ASN	1 Laporan	11,228,538.59	KECAMATAN TANJUNG SENANG
	7	01	01	2. 01	0007	Evaluasi Kinerja Perangkat Daerah														
							Jumlah Laporan Evaluasi Kinerja Perangkat Daerah	6 Laporan	1 Laporan	1 Laporan	1 Laporan	10,685,809.52	Kota Bandar Lampung, Tanjung Senang, Semua Kel/Desa	DANA ALOKASI UMUM (DAU)	Memperkuat reformasi politik, hukum dan birokrasi, serta memperkuat pencegahan dan pemberantasan korupsi, narkoba, judi, dan penyeludupan.	Tata kelola Pemerintahan yang efektif dan berintegritas 5.Meningkatkan kualitas pelayanan publik dan inovasi daerah dengan memanfaatkan teknologi digital dan Sistem Informasi Daerah	ASN	1 Laporan	11,248,555.48	KECAMATAN TANJUNG SENANG
	7	01	01	2. 02		Administrasi Keuangan Perangkat Daerah	presentase pemenuhan dokumen pelaporan keuangan OPD yang akuntabel	98 Persen	98 Persen	98 Persen	98 Persen	4,702,687,702.49			Memperkuat reformasi politik, hukum dan birokrasi, serta memperkuat pencegahan dan pemberantasan korupsi, narkoba, judi, dan penyeludupan.	Tata kelola Pemerintahan yang efektif dan berintegritas 5.Meningkatkan kualitas pelayanan publik dan inovasi daerah dengan memanfaatkan teknologi digital dan Sistem Informasi Daerah	ASN	98 Persen	4,950,344,981.26	
	7	01	01	2. 02	0001	Penyediaan Gaji dan Tunjangan ASN														
							Jumlah Orang yang Menerima Gaji dan Tunjangan ASN	50 Orang/bulan	50 Orang/bulan	50 Orang/bulan	50 Orang/bulan	4,643,680,312.28	Kota Bandar Lampung, Tanjung Senang, Semua Kel/Desa	PENDAPATAN ASLI DAERAH (PAD), DANA ALOKASI UMUM (DAU)	Memperkuat reformasi politik, hukum dan birokrasi, serta memperkuat pencegahan dan pemberantasan korupsi, narkoba, judi, dan penyeludupan.	Tata kelola Pemerintahan yang efektif dan berintegritas 5.Meningkatkan kualitas pelayanan publik dan inovasi daerah dengan memanfaatkan teknologi digital dan Sistem Informasi Daerah	ASN	50 Orang/bulan	4,888,230,089.42	KECAMATAN TANJUNG SENANG
	7	01	01	2. 02	0003	Pelaksanaan Penatausahaan dan Pengujian/Verifikasi Keuangan SKPD														
							Jumlah Dokumen Penatausahaan dan Pengujian/Verifikasi Keuangan SKPD	6 Dokumen	1 Dokumen	1 Dokumen	1 Dokumen	59,007,390.21	Kota Bandar Lampung, Tanjung Senang, Semua Kel/Desa	DANA ALOKASI UMUM (DAU)	Memperkuat reformasi politik, hukum dan birokrasi, serta memperkuat pencegahan dan pemberantasan korupsi, narkoba, judi, dan penyeludupan.	Tata kelola Pemerintahan yang efektif dan berintegritas 5.Meningkatkan kualitas pelayanan publik dan inovasi daerah dengan memanfaatkan teknologi digital dan Sistem Informasi Daerah	ASN	1 Dokumen	62,114,891.84	KECAMATAN TANJUNG SENANG
	7	01	01	2. 06		Administrasi Umum Perangkat Daerah	Pemenuhan kebutuhan inventaris kantor	98 persen	98 persen	98 persen	98 persen	53,512,443.99			Memperkuat reformasi politik, hukum dan birokrasi, serta memperkuat pencegahan dan pemberantasan korupsi, narkoba, judi, dan penyeludupan.	Tata kelola Pemerintahan yang efektif dan berintegritas 5.Meningkatkan kualitas pelayanan publik dan inovasi daerah dengan memanfaatkan teknologi digital dan Sistem Informasi Daerah	ASN	98 persen	56,330,565.69	

No	Kode					Urusan / Bidang Urusan / Program / Outcome / Kegiatan / Sub Kegiatan	Indikator Program / Kegiatan / Sub Kegiatan	Target Akhir Periode Renstra OPD	Realisasi Capaian RENJA OPD Tahun 2024	Prakiraan Capaian Target RENJA OPD Tahun 2025	Capaian Kinerja Dan Kerangka Pendanaan						Kelompok Sasaran	Prakiraan Maju Rencana Tahun 2027		Perangkat Daerah Penanggung Jawab
											Target 2026	Pagu Indikatif (Rp)	Lokasi	Sumber Dana	Prioritas			Target	Pagu Indikatif (Rp)	
															Nasional	Daerah				
1	2					3	4	5	6	7	8	9	10	11	12	13	14	15	16	17
	7	01	01	2.06	0001	Penyediaan Komponen Instalasi Listrik/Penerangan Bangunan Kantor														
							Jumlah Paket Komponen Instalasi Listrik/Penerangan Bangunan Kantor yang Disediakan	1 Paket	1 Paket	1 Paket	1 Paket	1,140,572.39	Kota Bandar Lampung, Tanjung Senang, Semua Kel/Desa	DANA ALOKASI UMUM (DAU)	Memperkuat reformasi politik, hukum dan birokrasi, serta memperkuat pencegahan dan pemberantasan korupsi, narkoba, judi, dan penyeludupan.	Tata kelola Pemerintahan yang efektif dan berintegritas 5.Meningkatkan kualitas pelayanan publik dan inovasi daerah dengan memanfaatkan teknologi digital dan Sistem Informasi Daerah	ASN	1 Paket	1,200,638.26	KECAMATAN TANJUNG SENANG
	7	01	01	2.06	0002	Penyediaan Peralatan dan Perlengkapan Kantor														
							Jumlah Paket Peralatan dan Perlengkapan Kantor yang Disediakan	1 Paket	1 Paket	1 Paket	1 Paket	15,981,564.91	Kota Bandar Lampung, Tanjung Senang, Semua Kel/Desa	DANA ALOKASI UMUM (DAU)	Memperkuat reformasi politik, hukum dan birokrasi, serta memperkuat pencegahan dan pemberantasan korupsi, narkoba, judi, dan penyeludupan.	Tata kelola Pemerintahan yang efektif dan berintegritas 5.Meningkatkan kualitas pelayanan publik dan inovasi daerah dengan memanfaatkan teknologi digital dan Sistem Informasi Daerah	ASN	1 Paket	16,823,200.83	KECAMATAN TANJUNG SENANG
	7	01	01	2.06	0003	Penyediaan Peralatan Rumah Tangga														
							Jumlah Paket Peralatan Rumah Tangga yang Disediakan	1 Paket	1 Paket	1 Paket	1 Paket	11,399,870.54	Kota Bandar Lampung, Tanjung Senang, Semua Kel/Desa	DANA ALOKASI UMUM (DAU)	Memperkuat reformasi politik, hukum dan birokrasi, serta memperkuat pencegahan dan pemberantasan korupsi, narkoba, judi, dan penyeludupan.	Tata kelola Pemerintahan yang efektif dan berintegritas 5.Meningkatkan kualitas pelayanan publik dan inovasi daerah dengan memanfaatkan teknologi digital dan Sistem Informasi Daerah	ASN	1 Paket	12,000,221.04	KECAMATAN TANJUNG SENANG
	7	01	01	2.06	0004	Penyediaan Bahan Logistik Kantor														
							Jumlah Paket Bahan Logistik Kantor yang Disediakan	1 Paket	1 Paket	1 Paket	1 Paket	11,072,278.38	Kota Bandar Lampung, Tanjung Senang, Semua Kel/Desa	DANA ALOKASI UMUM (DAU)	Memperkuat reformasi politik, hukum dan birokrasi, serta memperkuat pencegahan dan pemberantasan korupsi, narkoba, judi, dan penyeludupan.	Tata kelola Pemerintahan yang efektif dan berintegritas 5.Meningkatkan kualitas pelayanan publik dan inovasi daerah dengan memanfaatkan teknologi digital dan Sistem Informasi Daerah	ASN	1 Paket	11,655,376.92	KECAMATAN TANJUNG SENANG
	7	01	01	2.06	0009	Penyelenggaraan Rapat Koordinasi dan Konsultasi SKPD														
							Jumlah Laporan Penyelenggaraan Rapat Koordinasi dan Konsultasi SKPD	6 Laporan	1 Laporan	1 Laporan	1 Laporan	13,918,157.77	Kota Bandar Lampung, Tanjung Senang, Semua Kel/Desa	DANA ALOKASI UMUM (DAU)	Memperkuat reformasi politik, hukum dan birokrasi, serta memperkuat pencegahan dan pemberantasan korupsi, narkoba, judi, dan penyeludupan.	Tata kelola Pemerintahan yang efektif dan berintegritas 5.Meningkatkan kualitas pelayanan publik dan inovasi daerah dengan memanfaatkan teknologi digital dan Sistem Informasi Daerah	ASN	1 Laporan	14,651,128.64	KECAMATAN TANJUNG SENANG
	7	01	01	2.07		Pengadaan Barang Milik Daerah Penunjang Urusan Pemerintah Daerah	Pemenuhan kebutuhan inventaris kantor	98 Persen	98 Persen	98 Persen	100 Persen	147,917,994.40			-	-	ASN	100 Persen	60,968,125.26	
	7	01	01	2.07	0001	Pengadaan Kendaraan Perorangan Dinas atau Kendaraan Dinas Jabatan														
							Jumlah Unit Kendaraan Perorangan Dinas atau Kendaraan Dinas Jabatan yang Disediakan	1 Unit	1 Unit	1 Unit	1 Unit	90,000,000.00	-	PENDAPATAN ASLI DAERAH (PAD)	-	-	ASN	1 Unit	0,00	KECAMATAN TANJUNG SENANG
	7	01	01	2.07	0005	Pengadaan Mebel														
							Jumlah Paket Mebel yang Disediakan	3 Unit	3 Unit	3 Unit	3 Unit	18,057,792.21	Kota Bandar Lampung, Tanjung Senang, Semua Kel/Desa	PENDAPATAN ASLI DAERAH (PAD)	Memperkuat reformasi politik, hukum dan birokrasi, serta memperkuat pencegahan dan pemberantasan korupsi, narkoba, judi, dan penyeludupan.	Tata kelola Pemerintahan yang efektif dan berintegritas 5.Meningkatkan kualitas pelayanan publik dan inovasi daerah dengan memanfaatkan teknologi digital dan Sistem Informasi Daerah	ASN	3 Unit	19,008,768.32	KECAMATAN TANJUNG SENANG
	7	01	01	2.07	0006	Pengadaan Peralatan dan Mesin Lainnya														
							Jumlah Unit Peralatan dan Mesin Lainnya yang Disediakan	2 Unit	2 Unit	2 Unit	2 Unit	39,860,202.19	Kota Bandar Lampung, Tanjung Senang, Semua Kel/Desa	PENDAPATAN ASLI DAERAH (PAD)	Memperkuat reformasi politik, hukum dan birokrasi, serta memperkuat pencegahan dan pemberantasan korupsi, narkoba, judi, dan penyeludupan.	Tata kelola Pemerintahan yang efektif dan berintegritas 5.Meningkatkan kualitas pelayanan publik dan inovasi daerah dengan memanfaatkan teknologi digital dan Sistem Informasi Daerah	ASN	2 Unit	41,959,356.94	KECAMATAN TANJUNG SENANG
	7	01	01	2.08		Penyediaan Jasa Penunjang Urusan Pemerintahan Daerah	Pemenuhan Jasa Penunjang Kebutuhan OPD Penyediaan Jasa Penunjang urusan pemerintahan daerah	98 persen	98 persen	98 persen	100 Persen 100 %	596,424,303.62			Memperkuat reformasi politik, hukum dan birokrasi, serta memperkuat pencegahan dan pemberantasan korupsi, narkoba, judi, dan penyeludupan.	Tata kelola Pemerintahan yang efektif dan berintegritas 5.Meningkatkan kualitas pelayanan publik dan inovasi daerah dengan memanfaatkan teknologi digital dan Sistem Informasi Daerah	ASN	100 Persen	552,042,020.16	
	7	01	01	2.08	0002	Penyediaan Jasa Komunikasi, Sumber Daya Air dan Listrik														
							Jumlah Laporan Penyediaan Jasa Komunikasi, Sumber Daya Air dan Listrik yang Disediakan	6 Laporan	1 Laporan	1 Laporan	1 Laporan	25,646,486.68	Kota Bandar Lampung, Tanjung Senang, Semua Kel/Desa	DANA ALOKASI UMUM (DAU)	Memperkuat reformasi politik, hukum dan birokrasi, serta memperkuat pencegahan dan pemberantasan korupsi, narkoba, judi, dan penyeludupan.	Tata kelola Pemerintahan yang efektif dan berintegritas 5.Meningkatkan kualitas pelayanan publik dan inovasi daerah dengan memanfaatkan teknologi digital dan Sistem Informasi Daerah	ASN	1 Laporan	26,997,105.62	KECAMATAN TANJUNG SENANG
	7	01	01	2.08	0004	Penyediaan Jasa Pelayanan Umum Kantor														
							Jumlah Laporan Penyediaan Jasa Pelayanan Umum Kantor yang Disediakan	6 Laporan	1 Laporan	1 Laporan	1 Laporan	570,777,816.94	Kota Bandar Lampung, Semua Kecamatan, Semua Kel/Desa Kota Bandar Lampung, Tanjung Senang, Semua Kel/Desa	PENDAPATAN ASLI DAERAH (PAD)	Memperkuat reformasi politik, hukum dan birokrasi, serta memperkuat pencegahan dan pemberantasan korupsi, narkoba, judi, dan penyeludupan.	Tata kelola Pemerintahan yang efektif dan berintegritas 5.Meningkatkan kualitas pelayanan publik dan inovasi daerah dengan memanfaatkan teknologi digital dan Sistem Informasi Daerah	ASN	1 Laporan	525,044,914.54	KECAMATAN TANJUNG SENANG
	7	01	01	2.09		Pemeliharaan Barang Milik Daerah Penunjang Urusan Pemerintahan Daerah	Inventaris Kantor yang Terpelihara	98 persen	98 persen	98 persen	98 Persen	167,299,551.47			-	Tata kelola Pemerintahan yang efektif dan berintegritas 5.Meningkatkan kualitas pelayanan publik dan inovasi daerah dengan memanfaatkan teknologi digital dan Sistem Informasi Daerah	-	98 Persen	176,110,034.82	
	7	01	01	2.09	0002	Penyediaan Jasa Pemeliharaan, Biaya Pemeliharaan, Pajak dan Perizinan Kendaraan Dinas Operasional atau Lapangan														
							Jumlah Kendaraan Dinas Operasional atau Lapangan yang Dipelihara dan dibayarkan Pajak dan Perizinannya	16 Unit	16 Unit	16 Unit	16 Unit	137,646,445.00	Kota Bandar Lampung, Tanjung Senang, Semua Kel/Desa	DANA ALOKASI UMUM (DAU)	-	Tata kelola Pemerintahan yang efektif dan berintegritas 5.Meningkatkan kualitas pelayanan publik dan inovasi daerah dengan memanfaatkan teknologi digital dan Sistem Informasi Daerah	-	16 Unit	144,895,309.08	KECAMATAN TANJUNG SENANG
	7	01	01	2.09	0006	Pemeliharaan Peralatan dan Mesin Lainnya														

No	Kode					Urusan / Bidang Urusan / Program / Outcome / Kegiatan / Sub Kegiatan	Indikator Program / Kegiatan / Sub Kegiatan	Target Akhir Periode Renstra OPD	Realisasi Capaian RENJA OPD Tahun 2024	Prakiraan Capaian Target RENJA OPD Tahun 2025	Capaian Kinerja Dan Kerangka Pendanaan						Kelompok Sasaran	Prakiraan Maju Rencana Tahun 2027		Perangkat Daerah Penanggung Jawab
											Target 2026	Pagu Indikatif (Rp)	Lokasi	Sumber Dana	Prioritas			Target	Pagu Indikatif (Rp)	
															Nasional	Daerah				
1	2					3	4	5	6	7	8	9	10	11	12	13	14	15	16	17
							Jumlah Peralatan dan Mesin Lainnya yang Dipelihara	3 Unit	3 Unit	3 Unit	3 Unit	3,677,026.40	Kota Bandar Lampung, Tanjung Senang, Semua Kel/Desa	DANA ALOKASI UMUM (DAU)	-	Tata kelola Pemerintahan yang efektif dan berintegritas 5.Meningkatkan kualitas pelayanan publik dan inovasi daerah dengan memanfaatkan teknologi digital dan Sistem Informasi Daerah	-	3 Unit	3,870,669.36	KECAMATAN TANJUNG SENANG
	7	01	01	2.09	0009	Pemeliharaan/Rehabilitasi Gedung Kantor dan Bangunan Lainnya														
							Jumlah Gedung Kantor dan Bangunan Lainnya yang Dipelihara/Direhabilitasi	6 Unit	6 Unit	6 Unit	6 Unit	18,539,628.92	Kota Bandar Lampung, Tanjung Senang, Semua Kel/Desa	DANA ALOKASI UMUM (DAU)	-	Tata kelola Pemerintahan yang efektif dan berintegritas 5.Meningkatkan kualitas pelayanan publik dan inovasi daerah dengan memanfaatkan teknologi digital dan Sistem Informasi Daerah	-	6 Unit	19,515,979.97	KECAMATAN TANJUNG SENANG
	7	01	01	2.09	0011	Pemeliharaan/Rehabilitasi Sarana dan Prasarana Pendukung Gedung Kantor atau Bangunan Lainnya														
							Jumlah Sarana dan Prasarana Pendukung Gedung Kantor atau Bangunan Lainnya yang Dipelihara/Direhabilitasi	1 Unit	1 Unit	1 Unit	1 Unit	7,436,451.15	Kota Bandar Lampung, Tanjung Senang, Semua Kel/Desa	DANA ALOKASI UMUM (DAU)	-	Tata kelola Pemerintahan yang efektif dan berintegritas 5.Meningkatkan kualitas pelayanan publik dan inovasi daerah dengan memanfaatkan teknologi digital dan Sistem Informasi Daerah	-	1 Unit	7,828,076.41	KECAMATAN TANJUNG SENANG
223	7	01	02			PROGRAM PENYELENGGARAAN PEMERINTAHAN DAN PELAYANAN PUBLIK	Persentase koordinasi perencanaan dan penyelenggaraan kegiatan pemerintahan dalam peningkatan pelayanan masyarakat serta pelayanan administrasi di tingkat kecamatan dan kelurahan	100 persen	100 persen	100 persen	100 %	2,369,122,361.81						100 persen	2,461,258,980.01	
	7	01	02	2.01		Koordinasi Penyelenggaraan Kegiatan Pemerintahan di Tingkat Kecamatan	Persentase koordinasi penyelenggaraan pemerintahan dan pembangunan wilayah di tingkat kecamatan	100 persen	100 persen	100 persen	100 %	29,238,028.36			Memperkuat reformasi politik, hukum dan birokrasi, serta memperkuat pencegahan dan pemberantasan korupsi, narkoba, judi, dan penyeludupan.	Tata kelola Pemerintahan yang efektif dan berintegritas 5.Meningkatkan kualitas pelayanan publik dan inovasi daerah dengan memanfaatkan teknologi digital dan Sistem Informasi Daerah	masyarakat	100 persen	29,588,297.44	
	7	01	02	2.01	0001	Koordinasi/Sinergi Perencanaan dan Pelaksanaan Kegiatan Pemerintahan dengan Perangkat Daerah dan Instansi Vertikal Terkait														
							Jumlah Laporan Koordinasi/Sinergi Perencanaan dan Pelaksanaan Kegiatan Pemerintahan dengan Perangkat Daerah dan Instansi Vertikal Terkait	6 Laporan	1 Laporan	1 Laporan	1 Laporan	29,238,028.36	Kota Bandar Lampung, Tanjung Senang, Semua Kel/Desa	PENDAPATAN ASLI DAERAH (PAD)	Memperkuat reformasi politik, hukum dan birokrasi, serta memperkuat pencegahan dan pemberantasan korupsi, narkoba, judi, dan penyeludupan.	Tata kelola Pemerintahan yang efektif dan berintegritas 5.Meningkatkan kualitas pelayanan publik dan inovasi daerah dengan memanfaatkan teknologi digital dan Sistem Informasi Daerah	masyarakat	1 Laporan	29,588,297.44	KECAMATAN TANJUNG SENANG
	7	01	02	2.02		Penyelenggaraan Urusan Pemerintahan yang Tidak Dilaksanakan oleh Unit Kerja Perangkat Daerah yang Ada di Kecamatan	Persentase koordinasi penyelenggaraan pemerintahandan pembangunan wilayah di tingkat kecamatan	100 persen	100 persen	100 persen	100 %	2,339,884,333.45			Memperkuat reformasi politik, hukum dan birokrasi, serta memperkuat pencegahan dan pemberantasan korupsi, narkoba, judi, dan penyeludupan.	Tata kelola Pemerintahan yang efektif dan berintegritas 5.Meningkatkan kualitas pelayanan publik dan inovasi daerah dengan memanfaatkan teknologi digital dan Sistem Informasi Daerah	asn kecamatan tanung senang	100 %	2,431,670,682.57	
	7	01	02	2.02	0003	Peningkatan Efektifitas Pelaksanaan Pelayanan kepada Masyarakat di Wilayah Kecamatan														
							Jumlah Laporan Peningkatan Efektifitas Pelaksanaan Pelayanan kepada Masyarakat di Wilayah Kecamatan	6 Laporan	1 Laporan	1 Laporan	1 Laporan	2,339,884,333.45	Kota Bandar Lampung, Tanjung Senang, Semua Kel/Desa	PENDAPATAN ASLI DAERAH (PAD)	Memperkuat reformasi politik, hukum dan birokrasi, serta memperkuat pencegahan dan pemberantasan korupsi, narkoba, judi, dan penyeludupan.	Tata kelola Pemerintahan yang efektif dan berintegritas 5.Meningkatkan kualitas pelayanan publik dan inovasi daerah dengan memanfaatkan teknologi digital dan Sistem Informasi Daerah	asn kecamatan tanung senang	1 Laporan	2,431,670,682.57	KECAMATAN TANJUNG SENANG
224	7	01	03			PROGRAM PEMBERDAYAAN MASYARAKAT DESA DAN KELURAHAN	Persentase peran dan partisipasi lembaga dan organisasi masyarakat dalam pelaksanaan pembangunan di kelurahan dan kecamatan	100 persen	80 persen	80 persen	80 Persen	617,461,279.10						80 Persen	624,805,912.50	
	7	01	03	2.01		Koordinasi Kegiatan Pemberdayaan Desa	Persentase koordinasi pemberdayaan masyarakat	100 persen	80 persen	80 persen	80 Persen	606,566,794.10			Memperkuat reformasi politik, hukum dan birokrasi, serta memperkuat pencegahan dan pemberantasan korupsi, narkoba, judi, dan penyeludupan.	Tata kelola Pemerintahan yang efektif dan berintegritas 5.Meningkatkan kualitas pelayanan publik dan inovasi daerah dengan memanfaatkan teknologi digital dan Sistem Informasi Daerah	Masyarakat Kota Bandar lampung	80 Persen	613,833,412.50	
	7	01	03	2.01	0003	Peningkatan Efektifitas Kegiatan Pemberdayaan Masyarakat di Wilayah Kecamatan														
							Jumlah Laporan Peningkatan Efektivitas Kegiatan Pemberdayaan Masyarakat di Wilayah Kecamatan	6 Laporan	1 Laporan	1 Laporan	1 Laporan	606,566,794.10	Kota Bandar Lampung, Tanjung Senang, Semua Kel/Desa	PENDAPATAN ASLI DAERAH (PAD)	Memperkuat reformasi politik, hukum dan birokrasi, serta memperkuat pencegahan dan pemberantasan korupsi, narkoba, judi, dan penyeludupan.	Tata kelola Pemerintahan yang efektif dan berintegritas 5.Meningkatkan kualitas pelayanan publik dan inovasi daerah dengan memanfaatkan teknologi digital dan Sistem Informasi Daerah	Masyarakat Kota Bandar lampung	1 Laporan	613,833,412.50	KECAMATAN TANJUNG SENANG
	7	01	03	2.06		Pemberdayaan dan Kesejahteraan Keluarga Tingkat Kecamatan dan Kelurahan	Presentase pemberdayaan dan kesejahteraan keluarga di tingkat kecamatan dan kelurahan	80 Persen	80 Persen	80 Persen	80 %	10,894,485.00			Memperkuat reformasi politik, hukum dan birokrasi, serta memperkuat pencegahan dan pemberantasan korupsi, narkoba, judi, dan penyeludupan.	Tata kelola Pemerintahan yang efektif dan berintegritas 5.Meningkatkan kualitas pelayanan publik dan inovasi daerah dengan memanfaatkan teknologi digital dan Sistem Informasi Daerah	Masyarakat Kota Bandar Lampung	80 %	10,972,500.00	
	7	01	03	2.06	0001	Pembentukan dan Penumbuhan Karakter Keluarga Melalui Peningkatan Kesadaran Masyarakat akan Pentingnya Penghayatan dan Pengamalan Pancasila dalam Semua Aspek Kehidupan Bermasyarakat, Berbangsa, dan Bernegara														
							Jumlah Keluarga yang Mengikuti Pembentukan dan Penumbuhan Karakter Keluarga Melalui Peningkatan Kesadaran Masyarakat akan Pentingnya Penghayatan dan Pengamalan Pancasila dalam Semua Aspek Kehidupan Bermasyarakat, Berbangsa, dan Bernegara	1250 Keluarga	1250 Keluarga	1250 Keluarga	1250 Keluarga	1,089,448.50	Kota Bandar Lampung, Tanjung Senang, Semua Kel/Desa	DANA ALOKASI UMUM (DAU)	Memperkuat reformasi politik, hukum dan birokrasi, serta memperkuat pencegahan dan pemberantasan korupsi, narkoba, judi, dan penyeludupan.	Tata kelola Pemerintahan yang efektif dan berintegritas 5.Meningkatkan kualitas pelayanan publik dan inovasi daerah dengan memanfaatkan teknologi digital dan Sistem Informasi Daerah	Masyarakat Kota Bandar Lampung	1250 Keluarga	1,102,500.00	KECAMATAN TANJUNG SENANG
	7	01	03	2.06	0002	Peningkatan Kesadaran Keluarga dalam Membangun Kerja Sama antar-Keluarga, Warga, dan Kelompok Masyarakat														
							Jumlah Keluarga yang Mengikuti Peningkatan Kesadaran Keluarga dalam Membangun Kerja Sama antar-Keluarga, Warga, dan Kelompok Masyarakat	1250 Keluarga	1250 Keluarga	1250 Keluarga	1250 Keluarga	1,089,448.50	Kota Bandar Lampung, Tanjung Senang, Semua Kel/Desa	DANA ALOKASI UMUM (DAU)	Memperkuat reformasi politik, hukum dan birokrasi, serta memperkuat pencegahan dan pemberantasan korupsi, narkoba, judi, dan penyeludupan.	Tata kelola Pemerintahan yang efektif dan berintegritas 5.Meningkatkan kualitas pelayanan publik dan inovasi daerah dengan memanfaatkan teknologi digital dan Sistem Informasi Daerah	Masyarakat Kota Bandar Lampung	1250 Keluarga	1,102,500.00	KECAMATAN TANJUNG SENANG

No	Kode					Urusan / Bidang Urusan / Program / Outcome / Kegiatan / Sub Kegiatan	Indikator Program / Kegiatan / Sub Kegiatan	Target Akhir Periode Renstra OPD	Realisasi Capaian RENJA OPD Tahun 2024	Prakiraan Capaian Target RENJA OPD Tahun 2025	Capaian Kinerja Dan Kerangka Pendanaan						Kelompok Sasaran	Prakiraan Maju Rencana Tahun 2027		Perangkat Daerah Penanggung Jawab
											Target 2026	Pagu Indikatif (Rp)	Lokasi	Sumber Dana	Prioritas			Target	Pagu Indikatif (Rp)	
															Nasional	Daerah				
1	2					3	4	5	6	7	8	9	10	11	12	13	14	15	16	17
	7	01	03	2.06	0003	Peningkatan Ketahanan Pangan Keluarga														
							Jumlah Keluarga yang Mengikuti Peningkatan Ketahanan Pangan Keluarga	1250 Keluarga	1250 Keluarga	1250 Keluarga	1250 Keluarga	1,089,448.50	Kota Bandar Lampung, Tanjung Senang, Semua Kel/Desa	DANA ALOKASI UMUM (DAU)	Memperkuat reformasi politik, hukum dan birokrasi, serta memperkuat pencegahan dan pemberantasan korupsi, narkoba, judi, dan penyeludupan.	Tata kelola Pemerintahan yang efektif dan berintegritas 5.Meningkatkan kualitas pelayanan publik dan inovasi daerah dengan memanfaatkan teknologi digital dan Sistem Informasi Daerah	Masyarakat Kota Bandar Lampung	1250 Keluarga	1,102,500.00	KECAMATAN TANJUNG SENANG
	7	01	03	2.06	0004	Pemberdayaan Masyarakat dalam Peningkatan Penggunaan dan Pemanfaatan Sandang Produksi Dalam Negeri														
							Jumlah Keluarga yang Mengikuti Pemberdayaan Masyarakat dalam Peningkatan Penggunaan dan Pemanfaatan Sandang Produksi Dalam Negeri	1250 Keluarga	1250 Keluarga	1250 Keluarga	1250 Keluarga	1,089,448.50	Kota Bandar Lampung, Tanjung Senang, Semua Kel/Desa	DANA ALOKASI UMUM (DAU)	Memperkuat reformasi politik, hukum dan birokrasi, serta memperkuat pencegahan dan pemberantasan korupsi, narkoba, judi, dan penyeludupan.	Tata kelola Pemerintahan yang efektif dan berintegritas 5.Meningkatkan kualitas pelayanan publik dan inovasi daerah dengan memanfaatkan teknologi digital dan Sistem Informasi Daerah	Masyarakat Kota Bandar Lampung	1250 Keluarga	1,102,500.00	KECAMATAN TANJUNG SENANG
	7	01	03	2.06	0005	Peningkatan Kesadaran Keluarga dalam Mewujudkan Rumah Sehat dan Layak Huni serta Kesadaran Hukum tentang Kepemilikan Rumah														
							Jumlah Keluarga yang Mengikuti Peningkatan Kesadaran Keluarga dalam Mewujudkan Rumah Sehat dan Layak Huni serta Kesadaran Hukum tentang Kepemilikan Rumah	1250 Keluarga	1250 Keluarga	1250 Keluarga	1250 Keluarga	1,089,448.50	Kota Bandar Lampung, Tanjung Senang, Semua Kel/Desa	DANA ALOKASI UMUM (DAU)	Memperkuat reformasi politik, hukum dan birokrasi, serta memperkuat pencegahan dan pemberantasan korupsi, narkoba, judi, dan penyeludupan.	Tata kelola Pemerintahan yang efektif dan berintegritas 5.Meningkatkan kualitas pelayanan publik dan inovasi daerah dengan memanfaatkan teknologi digital dan Sistem Informasi Daerah	Masyarakat Kota Bandar Lampung	1250 Keluarga	1,102,500.00	KECAMATAN TANJUNG SENANG
	7	01	03	2.06	0006	Peningkatan Kesadaran Keluarga dalam Peningkatan Pendidikan dan Keterampilan untuk Mewujudkan Sumber Daya Manusia yang Berkualitas dan Berdaya Saing														
							Jumlah Keluarga yang Mengikuti Peningkatan Kesadaran Keluarga dalam Peningkatan Pendidikan dan Keterampilan untuk Mewujudkan Sumber Daya Manusia yang Berkualitas dan Berdaya Saing	1250 Keluarga	1250 Keluarga	1250 Keluarga	1250 Keluarga	1,089,448.50	Kota Bandar Lampung, Tanjung Senang, Semua Kel/Desa	DANA ALOKASI UMUM (DAU)	Memperkuat reformasi politik, hukum dan birokrasi, serta memperkuat pencegahan dan pemberantasan korupsi, narkoba, judi, dan penyeludupan.	Tata kelola Pemerintahan yang efektif dan berintegritas 5.Meningkatkan kualitas pelayanan publik dan inovasi daerah dengan memanfaatkan teknologi digital dan Sistem Informasi Daerah	Masyarakat Kota Bandar Lampung	1250 Keluarga	1,050,000.00	KECAMATAN TANJUNG SENANG
	7	01	03	2.06	0007	Penumbuhan Kesadaran Keluarga dalam Peningkatan Derajat Kesehatan Keluarga dan Lingkungan dengan Menerapkan Perilaku Hidup Bersih dan Sehat														
							Jumlah Keluarga yang Mengikuti Penumbuhan Kesadaran Keluarga dalam Peningkatan Derajat Kesehatan Keluarga dan Lingkungan Dengan Menerapkan Perilaku Hidup Bersih dan Sehat	1250 Keluarga	1250 Keluarga	1250 Keluarga	1250 Keluarga	1,089,448.50	Kota Bandar Lampung, Tanjung Senang, Semua Kel/Desa	DANA ALOKASI UMUM (DAU)	Memperkuat reformasi politik, hukum dan birokrasi, serta memperkuat pencegahan dan pemberantasan korupsi, narkoba, judi, dan penyeludupan.	Tata kelola Pemerintahan yang efektif dan berintegritas 5.Meningkatkan kualitas pelayanan publik dan inovasi daerah dengan memanfaatkan teknologi digital dan Sistem Informasi Daerah	Masyarakat Kota Bandar Lampung	1250 Keluarga	1,102,500.00	KECAMATAN TANJUNG SENANG
	7	01	03	2.06	0008	Penumbuhan Kesadaran Keluarga dalam Peningkatan Taraf Hidup Keluarga Melalui Kehidupan Berkoperasi dan Pengembangan Ekonomi Lainnya														
							Jumlah Keluarga yang Mengikuti Penumbuhan Kesadaran Keluarga dalam Peningkatan Taraf Hidup Keluarga melalui Kehidupan Berkoperasi dan Pengembangan Ekonomi Lainnya	1250 Keluarga	1250 Keluarga	1250 Keluarga	1250 Keluarga	1,089,448.50	Kota Bandar Lampung, Tanjung Senang, Semua Kel/Desa	DANA ALOKASI UMUM (DAU)	Memperkuat reformasi politik, hukum dan birokrasi, serta memperkuat pencegahan dan pemberantasan korupsi, narkoba, judi, dan penyeludupan.	Tata kelola Pemerintahan yang efektif dan berintegritas 5.Meningkatkan kualitas pelayanan publik dan inovasi daerah dengan memanfaatkan teknologi digital dan Sistem Informasi Daerah	Masyarakat Kota Bandar Lampung	1250 Keluarga	1,102,500.00	KECAMATAN TANJUNG SENANG
	7	01	03	2.06	0009	Penumbuhan Kesadaran Keluarga dalam Peningkatan Kualitas Kelestarian Lingkungan Hidup														
							Jumlah Keluarga yang Mengikuti Penumbuhan Kesadaran Keluarga dalam Peningkatan Kualitas Kelestarian Lingkungan Hidup	1250 Keluarga	1250 Keluarga	1250 Keluarga	1250 Keluarga	1,089,448.50	Kota Bandar Lampung, Tanjung Senang, Semua Kel/Desa	DANA ALOKASI UMUM (DAU)	Memperkuat reformasi politik, hukum dan birokrasi, serta memperkuat pencegahan dan pemberantasan korupsi, narkoba, judi, dan penyeludupan.	Tata kelola Pemerintahan yang efektif dan berintegritas 5.Meningkatkan kualitas pelayanan publik dan inovasi daerah dengan memanfaatkan teknologi digital dan Sistem Informasi Daerah	Masyarakat Kota Bandar Lampung	1250 Keluarga	1,102,500.00	KECAMATAN TANJUNG SENANG
	7	01	03	2.06	0012	Penumbuhan dan Peningkatan Kesadaran Keluarga dalam Keterlibatan Perencanaan Kehidupan Menuju Keluarga Berkualitas														
							Jumlah Keluarga yang Mengikuti Penumbuhan dan Peningkatan Kesadaran Keluarga dalam Keterlibatan Perencanaan Kehidupan Menuju Keluarga Berkualitas	1250 Keluarga	1250 Keluarga	1250 Keluarga	1250 Keluarga	1,089,448.50	Kota Bandar Lampung, Tanjung Senang, Semua Kel/Desa	DANA ALOKASI UMUM (DAU)	Memperkuat reformasi politik, hukum dan birokrasi, serta memperkuat pencegahan dan pemberantasan korupsi, narkoba, judi, dan penyeludupan.	Tata kelola Pemerintahan yang efektif dan berintegritas 5.Meningkatkan kualitas pelayanan publik dan inovasi daerah dengan memanfaatkan teknologi digital dan Sistem Informasi Daerah	Masyarakat Kota Bandar Lampung	1250 Keluarga	1,102,500.00	KECAMATAN TANJUNG SENANG
225	7	01	04			PROGRAM KOORDINASI KETENTRAMAN DAN KETERTIBAN UMUM	Persentase linmas (perlindungan masyrakat) dan masyrakat dalam menjaga keamanan,ketertiban,dan pencegahan tindak krimimal	100 Persen	100 Persen	100 Persen	100 Persen	2,021,470,737.35						100 Persen	2,155,740,599.87	
	7	01	04	2.01		Koordinasi Upaya Penyelenggaraan Ketenteraman dan Ketertiban Umum	Persentase koordinasi upaya penyelenggaraan keamanan dan ketertiban di wilayah kecamatan	100 Persen	100 Persen	100 Persen	100 Persen	2,021,470,737.35			Memperkuat reformasi politik, hukum dan birokrasi, serta memperkuat pencegahan dan pemberantasan korupsi, narkoba, judi, dan penyeludupan.	Tata kelola Pemerintahan yang efektif dan berintegritas 5.Meningkatkan kualitas pelayanan publik dan inovasi daerah dengan memanfaatkan teknologi digital dan Sistem Informasi Daerah	Masyarakat Kota Bandar Lampung	100 Persen	2,155,740,599.87	
	7	01	04	2.01	0001	Sinergitas dengan Kepolisian Negara Republik Indonesia, Tentara Nasional Indonesia dan Instansi Vertikal di Wilayah Kecamatan														
							Jumlah Laporan Hasil Sinergitas dengan Kepolisian Negara Republik Indonesia, Tentara Nasional Indonesia dan Instansi Vertikal di Wilayah Kecamatan	6 Laporan	1 Laporan	1 Laporan	1 Laporan	1,989,229,316.16	Kota Bandar Lampung, Tanjung Senang, Semua Kel/Desa	PENDAPATAN ASLI DAERAH (PAD)	Memperkuat reformasi politik, hukum dan birokrasi, serta memperkuat pencegahan dan pemberantasan korupsi, narkoba, judi, dan penyeludupan.	Tata kelola Pemerintahan yang efektif dan berintegritas 5.Meningkatkan kualitas pelayanan publik dan inovasi daerah dengan memanfaatkan teknologi digital dan Sistem Informasi Daerah	Masyarakat Kota Bandar Lampung	1 Laporan	2,130,702,778.57	KECAMATAN TANJUNG SENANG
	7	01	04	2.01	0002	Harmonisasi Hubungan dengan Tokoh Agama dan Tokoh Masyarakat														
							Jumlah Laporan Pelaksanaan Harmonisasi Hubungan dengan Tokoh Agama dan Tokoh Masyarakat	6 Laporan	1 Laporan	1 Laporan	1 Laporan	32,241,421.19	Kota Bandar Lampung, Tanjung Senang, Semua Kel/Desa	PENDAPATAN ASLI DAERAH (PAD)	Memperkuat reformasi politik, hukum dan birokrasi, serta memperkuat pencegahan dan pemberantasan korupsi, narkoba, judi, dan penyeludupan.	Tata kelola Pemerintahan yang efektif dan berintegritas 5.Meningkatkan kualitas pelayanan publik dan inovasi daerah dengan memanfaatkan teknologi digital dan Sistem Informasi Daerah	Masyarakat Kota Bandar Lampung	1 Laporan	25,037,821.30	KECAMATAN TANJUNG SENANG

No	Kode					Urusan / Bidang Urusan / Program / Outcome / Kegiatan / Sub Kegiatan	Indikator Program / Kegiatan / Sub Kegiatan	Target Akhir Periode Renstra OPD	Realisasi Capaian RENJA OPD Tahun 2024	Prakiraan Capaian Target RENJA OPD Tahun 2025	Capaian Kinerja Dan Kerangka Pendanaan						Kelompok Sasaran	Prakiraan Maju Rencana Tahun 2027		Perangkat Daerah Penanggung Jawab
											Target 2026	Pagu Indikatif (Rp)	Lokasi	Sumber Dana	Prioritas			Target	Pagu Indikatif (Rp)	
															Nasional	Daerah				
1	2					3	4	5	6	7	8	9	10	11	12	13	14	15	16	17
226	7	01	05			PROGRAM PENYELENGGARAAN URUSAN PEMERINTAHAN UMUM	Persentase penyelenggaraan urusan pemerintah daerah serta pelayanan pembangunan dan pemerintahan di kecamatan	100 persen	100 persen	100 persen	100 Persen	4,910,886.31						100 Persen	4,969,718.30	
	7	01	05	2. 01		Penyelenggaraan Urusan Pemerintahan Umum Sesuai Penugasan Kepala Daerah	Persentase penyelenggaraan pemerintahan ditingkat kecamatan	100 persen	100 persen	100 persen	100 Persen	4,910,886.31			-	Tata kelola Pemerintahan yang efektif dan berintegritas 5.Meningkatkan kualitas pelayanan publik dan inovasi daerah dengan memanfaatkan teknologi digital dan Sistem Informasi Daerah	Masyarakat Kota Bandar Lampung	100 Persen	4,969,718.30	
	7	01	05	2. 01	0002	Fasilitasi, Koordinasi dan Pembinaan (Bimtek, Sosialisasi, Konsultasi) Wawasan Kebangsaan dan Ketahanan Nasional														
							Jumlah Orang yang Mengikuti Fasilitasi, Koordinasi dan Pembinaan (Bimtek, Sosialisasi, Konsultasi) Wawasan Kebangsaan dan Ketahanan Nasional	20 Orang	20 Orang	20 Orang	20 Orang	2,647,352.23	Kota Bandar Lampung, Tanjung Senang, Semua Kel/Desa	DANA ALOKASI UMUM (DAU)	-	Tata kelola Pemerintahan yang efektif dan berintegritas 5.Meningkatkan kualitas pelayanan publik dan inovasi daerah dengan memanfaatkan teknologi digital dan Sistem Informasi Daerah	Masyarakat Kota Bandar Lampung	20 Orang	2,679,067.28	KECAMATAN TANJUNG SENANG
	7	01	05	2. 01	0008	Pelaksanaan Tugas Forum Koordinasi Pimpinan di Kecamatan														
							Jumlah Dokumen Tugas Forum Koordinasi Pimpinan di Kecamatan	6 Dokumen	1 Dokumen	1 Dokumen	1 Dokumen	2,263,534.08	Kota Bandar Lampung, Tanjung Senang, Semua Kel/Desa	DANA ALOKASI UMUM (DAU)	-	Tata kelola Pemerintahan yang efektif dan berintegritas 5.Meningkatkan kualitas pelayanan publik dan inovasi daerah dengan memanfaatkan teknologi digital dan Sistem Informasi Daerah	Masyarakat Kota Bandar Lampung	1 Dokumen	2,290,651.02	KECAMATAN TANJUNG SENANG
227	7	01	06			PROGRAM PEMBINAAN DAN PENGAWASAN PEMERINTAHAN DESA	Cakupan Pemenuhan Kebutuhan Penunjang Urusan Pemerintahan Daerah Bidang Kecamatan	100 Persen	100 Persen	100 Persen	90 Persen	13,592,467.17						100 Persen	13,755,303.76	
	7	01	06	2. 01		Fasilitasi, Rekomendasi dan Koordinasi Pembinaan dan Pengawasan Pemerintahan Desa	-	100 Persen	100 Persen	100 Persen	-	13,592,467.17			Memperkuat reformasi politik, hukum dan birokrasi, serta memperkuat pencegahan dan pemberantasan korupsi, narkoba, judi, dan penyeludupan.	Tata kelola Pemerintahan yang efektif dan berintegritas 5.Meningkatkan kualitas pelayanan publik dan inovasi daerah dengan memanfaatkan teknologi digital dan Sistem Informasi Daerah	masyarakat	100 Persen	13,755,303.76	
	7	01	06	2. 01	0002	Fasilitasi Administrasi Tata Pemerintahan Desa														
							Jumlah Dokumen yang Difasilitasi dalam rangka Administrasi Tata Pemerintahan Desa	6 Dokumen	1 Dokumen	1 Dokumen	1 Dokumen	2,251,700.49	Kota Bandar Lampung, Tanjung Senang, Semua Kel/Desa	DANA ALOKASI UMUM (DAU)	Memperkuat reformasi politik, hukum dan birokrasi, serta memperkuat pencegahan dan pemberantasan korupsi, narkoba, judi, dan penyeludupan.	Tata kelola Pemerintahan yang efektif dan berintegritas 5.Meningkatkan kualitas pelayanan publik dan inovasi daerah dengan memanfaatkan teknologi digital dan Sistem Informasi Daerah	masyarakat	1 Dokumen	2,278,675.66	KECAMATAN TANJUNG SENANG
	7	01	06	2. 01	0009	Fasilitasi Sinkronisasi Perencanaan Pembangunan Daerah dengan Pembangunan Desa														
							Jumlah Dokumen Sinkronisasi Perencanaan Pembangunan Daerah dengan Pembangunan Desa	6 Dokumen	1 Dokumen	1 Dokumen	1 Dokumen	11,340,766.68	Kota Bandar Lampung, Tanjung Senang, Semua Kel/Desa	DANA ALOKASI UMUM (DAU)	Memperkuat reformasi politik, hukum dan birokrasi, serta memperkuat pencegahan dan pemberantasan korupsi, narkoba, judi, dan penyeludupan.	Tata kelola Pemerintahan yang efektif dan berintegritas 5.Meningkatkan kualitas pelayanan publik dan inovasi daerah dengan memanfaatkan teknologi digital dan Sistem Informasi Daerah	masyarakat	1 Dokumen	11,476,628.10	KECAMATAN TANJUNG SENANG
						KECAMATAN SUKABUMI						13,957,451,946.68							14,752,707,402.22	
	7					UNSUR KEWILAYAHAN						13,957,451,946.68							14,752,707,402.22	
	7	01				KECAMATAN						13,957,451,946.68							14,752,707,402.22	
228	7	01	01			PROGRAM PENUNJANG URUSAN PEMERINTAHAN DAERAH KABUPATEN/KOTA	"Cakupan Pemenuhan Kebutuhan Penunjang Urusan bidang kecamatan "	98 persen	98 persen	98 persen	98 persen	7,412,920,705.31						98 persen	7,911,944,558.74	
	7	01	01	2. 01		Perencanaan, Penganggaran, dan Evaluasi Kinerja Perangkat Daerah	Persentase ketepatan waktu penyusunan dokumen perencanaan dan evaluasi kinerja, Persentase pemenuhan dokumen Perencanaan,penganggaran dan evaluasi kinerja perangkat daerah yang berkualitas	98 persen	98 persen	98 persen	98 persen	11,647,570.71			Memperkuat reformasi politik, hukum dan birokrasi, serta memperkuat pencegahan dan pemberantasan korupsi, narkoba, judi, dan penyeludupan.	Tata kelola Pemerintahan yang efektif dan berintegritas 5.Meningkatkan kualitas pelayanan publik dan inovasi daerah dengan memanfaatkan teknologi digital dan Sistem Informasi Daerah	ASN Kecamatan Sukabumi	98 persen	12,260,965.82	
	7	01	01	2. 01	0001	Penyusunan Dokumen Perencanaan Perangkat Daerah														
							Jumlah Dokumen Perencanaan Perangkat Daerah	7 Dokumen	1 Dokumen	1 Dokumen	1 Dokumen	4,196,658.91	Kota Bandar Lampung, Sukabumi, Semua Kel/Desa	PENDAPATAN ASLI DAERAH (PAD)	Memperkuat reformasi politik, hukum dan birokrasi, serta memperkuat pencegahan dan pemberantasan korupsi, narkoba, judi, dan penyeludupan.	Tata kelola Pemerintahan yang efektif dan berintegritas 5.Meningkatkan kualitas pelayanan publik dan inovasi daerah dengan memanfaatkan teknologi digital dan Sistem Informasi Daerah	ASN Kecamatan Sukabumi	1 Dokumen	4,417,667.23	KECAMATAN SUKABUMI
	7	01	01	2. 01	0006	Koordinasi dan Penyusunan Laporan Capaian Kinerja dan Ikhtisar Realisasi Kinerja SKPD														
							Jumlah Laporan Capaian Kinerja dan Ikhtisar Realisasi Kinerja SKPD dan Laporan Hasil Koordinasi Penyusunan Laporan Capaian Kinerja dan Ikhtisar Realisasi Kinerja SKPD	6 Laporan	1 Laporan	1 Laporan	1 Laporan	4,196,658.97	Kota Bandar Lampung, Sukabumi, Semua Kel/Desa	PENDAPATAN ASLI DAERAH (PAD)	Memperkuat reformasi politik, hukum dan birokrasi, serta memperkuat pencegahan dan pemberantasan korupsi, narkoba, judi, dan penyeludupan.	Tata kelola Pemerintahan yang efektif dan berintegritas 5.Meningkatkan kualitas pelayanan publik dan inovasi daerah dengan memanfaatkan teknologi digital dan Sistem Informasi Daerah	ASN Kecamatan Sukabumi	1 Laporan	4,417,667.30	KECAMATAN SUKABUMI
	7	01	01	2. 01	0007	Evaluasi Kinerja Perangkat Daerah														
							Jumlah Laporan Evaluasi Kinerja Perangkat Daerah	6 Laporan	1 Laporan	1 Laporan	1 Laporan	3,254,252.83	Kota Bandar Lampung, Sukabumi, Semua Kel/Desa	PENDAPATAN ASLI DAERAH (PAD)	Memperkuat reformasi politik, hukum dan birokrasi, serta memperkuat pencegahan dan pemberantasan korupsi, narkoba, judi, dan penyeludupan.	Tata kelola Pemerintahan yang efektif dan berintegritas 5.Meningkatkan kualitas pelayanan publik dan inovasi daerah dengan memanfaatkan teknologi digital dan Sistem Informasi Daerah	ASN Kecamatan Sukabumi	1 Laporan	3,425,631.29	KECAMATAN SUKABUMI
	7	01	01	2. 02		Administrasi Keuangan Perangkat Daerah	presentase pemenuhan dokumen pelaporan keuangan OPD yang akuntabel	98 persen	98 persen	98 persen	98 persen	5,571,480,261.56			Memperkuat reformasi politik, hukum dan birokrasi, serta memperkuat pencegahan dan pemberantasan korupsi, narkoba, judi, dan penyeludupan.	5.Meningkatkan kualitas pelayanan publik dan inovasi daerah dengan memanfaatkan teknologi digital dan Sistem Informasi Daerah	ASN Kecamatan Sukabumi	98 persen	6,068,268,142.37	
	7	01	01	2. 02	0001	Penyediaan Gaji dan Tunjangan ASN														
							Jumlah Orang yang Menerima Gaji dan Tunjangan ASN	72 Orang/bulan	40 Orang/bulan	40 Orang/bulan	40 Orang/bulan	5,503,229,000.00	Kota Bandar Lampung, Sukabumi, Semua Kel/Desa	PENDAPATAN ASLI DAERAH (PAD), DANA ALOKASI UMUM (DAU)	Memperkuat reformasi politik, hukum dan birokrasi, serta memperkuat pencegahan dan pemberantasan korupsi, narkoba, judi, dan penyeludupan.	5.Meningkatkan kualitas pelayanan publik dan inovasi daerah dengan memanfaatkan teknologi digital dan Sistem Informasi Daerah	ASN Kecamatan Sukabumi	40 Orang/bulan	5,996,422,569.90	KECAMATAN SUKABUMI

No	Kode					Urusan / Bidang Urusan / Program / Outcome / Kegiatan / Sub Kegiatan	Indikator Program / Kegiatan / Sub Kegiatan	Target Akhir Periode Renstra OPD	Realisasi Capaian RENJA OPD Tahun 2024	Prakiraan Capaian Target RENJA OPD Tahun 2025	Capaian Kinerja Dan Kerangka Pendanaan						Kelompok Sasaran	Prakiraan Maju Rencana Tahun 2027		Perangkat Daerah Penanggung Jawab
											Target 2026	Pagu Indikatif (Rp)	Lokasi	Sumber Dana	Prioritas			Target	Pagu Indikatif (Rp)	
															Nasional	Daerah				
1	2					3	4	5	6	7	8	9	10	11	12	13	14	15	16	17
	7	01	01	2.02	0003	Pelaksanaan Penatausahaan dan Pengujian/Verifikasi Keuangan SKPD														
							Jumlah Dokumen Penatausahaan dan Pengujian/Verifikasi Keuangan SKPD	6 Dokumen	1 Dokumen	1 Dokumen	1 Dokumen	68,251,261.56	Kota Bandar Lampung, Sukabumi, Semua Kel/Desa	PENDAPATAN ASLI DAERAH (PAD)	Memperkuat reformasi politik, hukum dan birokrasi, serta memperkuat pencegahan dan pemberantasan korupsi, narkoba, judi, dan penyeludupan.	Tata kelola Pemerintahan yang efektif dan berintegritas 5.Meningkatkan kualitas pelayanan publik dan inovasi daerah dengan memanfaatkan teknologi digital dan Sistem Informasi Daerah	ASN Kecamatan Sukabumi	1 Dokumen	71,845,572.47	KECAMATAN SUKABUMI
	7	01	01	2.06		Administrasi Umum Perangkat Daerah	Pemenuhan kebutuhan inventaris kantor	98 persen	98 persen	98 persen	98 persen	76,886,517.05			Memperkuat reformasi politik, hukum dan birokrasi, serta memperkuat pencegahan dan pemberantasan korupsi, narkoba, judi, dan penyeludupan.	Tata kelola Pemerintahan yang efektif dan berintegritas 5.Meningkatkan kualitas pelayanan publik dan inovasi daerah dengan memanfaatkan teknologi digital dan Sistem Informasi Daerah	ASN Kecamatan Sukabumi	98 persen	80,935,585.75	
	7	01	01	2.06	0001	Penyediaan Komponen Instalasi Listrik/Penerangan Bangunan Kantor														
							Jumlah Paket Komponen Instalasi Listrik/Penerangan Bangunan Kantor yang Disediakan	6 Paket	1 Paket	1 Paket	1 Paket	6,735,832.40	Kota Bandar Lampung, Sukabumi, Semua Kel/Desa	PENDAPATAN ASLI DAERAH (PAD)	Memperkuat reformasi politik, hukum dan birokrasi, serta memperkuat pencegahan dan pemberantasan korupsi, narkoba, judi, dan penyeludupan.	Tata kelola Pemerintahan yang efektif dan berintegritas 5.Meningkatkan kualitas pelayanan publik dan inovasi daerah dengan memanfaatkan teknologi digital dan Sistem Informasi Daerah	ASN Kecamatan Sukabumi	1 Paket	7,090,561.02	KECAMATAN SUKABUMI
	7	01	01	2.06	0002	Penyediaan Peralatan dan Perlengkapan Kantor														
							Jumlah Paket Peralatan dan Perlengkapan Kantor yang Disediakan	6 Paket	1 Paket	1 Paket	1 Paket	16,524,152.91	Kota Bandar Lampung, Sukabumi, Semua Kel/Desa	PENDAPATAN ASLI DAERAH (PAD)	Memperkuat reformasi politik, hukum dan birokrasi, serta memperkuat pencegahan dan pemberantasan korupsi, narkoba, judi, dan penyeludupan.	Tata kelola Pemerintahan yang efektif dan berintegritas 5.Meningkatkan kualitas pelayanan publik dan inovasi daerah dengan memanfaatkan teknologi digital dan Sistem Informasi Daerah	ASN Kecamatan Sukabumi	1 Paket	17,394,363.10	KECAMATAN SUKABUMI
	7	01	01	2.06	0003	Penyediaan Peralatan Rumah Tangga														
							Jumlah Paket Peralatan Rumah Tangga yang Disediakan	6 Paket	1 Paket	1 Paket	1 Paket	10,866,483.36	Kota Bandar Lampung, Sukabumi, Semua Kel/Desa	PENDAPATAN ASLI DAERAH (PAD)	Memperkuat reformasi politik, hukum dan birokrasi, serta memperkuat pencegahan dan pemberantasan korupsi, narkoba, judi, dan penyeludupan.	Tata kelola Pemerintahan yang efektif dan berintegritas 5.Meningkatkan kualitas pelayanan publik dan inovasi daerah dengan memanfaatkan teknologi digital dan Sistem Informasi Daerah	ASN Kecamatan Sukabumi	1 Paket	11,438,744.13	KECAMATAN SUKABUMI
	7	01	01	2.06	0004	Penyediaan Bahan Logistik Kantor														
							Jumlah Paket Bahan Logistik Kantor yang Disediakan	6 Paket	1 Paket	1 Paket	1 Paket	12,874,742.31	Kota Bandar Lampung, Sukabumi, Semua Kel/Desa	PENDAPATAN ASLI DAERAH (PAD)	Memperkuat reformasi politik, hukum dan birokrasi, serta memperkuat pencegahan dan pemberantasan korupsi, narkoba, judi, dan penyeludupan.	Tata kelola Pemerintahan yang efektif dan berintegritas 5.Meningkatkan kualitas pelayanan publik dan inovasi daerah dengan memanfaatkan teknologi digital dan Sistem Informasi Daerah	ASN Kecamatan Sukabumi	1 Paket	13,552,763.87	KECAMATAN SUKABUMI
	7	01	01	2.06	0005	Penyediaan Barang Cetakan dan Penggandaan														
							Jumlah Paket Barang Cetakan dan Penggandaan yang Disediakan	6 Paket	1 Paket	1 Paket	1 Paket	4,246,626.63	Kota Bandar Lampung, Sukabumi, Semua Kel/Desa	PENDAPATAN ASLI DAERAH (PAD)	Memperkuat reformasi politik, hukum dan birokrasi, serta memperkuat pencegahan dan pemberantasan korupsi, narkoba, judi, dan penyeludupan.	Tata kelola Pemerintahan yang efektif dan berintegritas 5.Meningkatkan kualitas pelayanan publik dan inovasi daerah dengan memanfaatkan teknologi digital dan Sistem Informasi Daerah	ASN Kecamatan Sukabumi	1 Paket	4,470,266.40	KECAMATAN SUKABUMI
	7	01	01	2.06	0009	Penyelenggaraan Rapat Koordinasi dan Konsultasi SKPD														
							Jumlah Laporan Penyelenggaraan Rapat Koordinasi dan Konsultasi SKPD	6 Laporan	1 Laporan	1 Laporan	1 Laporan	25,638,679.44	Kota Bandar Lampung, Sukabumi, Semua Kel/Desa	PENDAPATAN ASLI DAERAH (PAD)	Memperkuat reformasi politik, hukum dan birokrasi, serta memperkuat pencegahan dan pemberantasan korupsi, narkoba, judi, dan penyeludupan.	Tata kelola Pemerintahan yang efektif dan berintegritas 5.Meningkatkan kualitas pelayanan publik dan inovasi daerah dengan memanfaatkan teknologi digital dan Sistem Informasi Daerah	ASN Kecamatan Sukabumi	1 Laporan	26,988,887.23	KECAMATAN SUKABUMI
	7	01	01	2.07		Pengadaan Barang Milik Daerah Penunjang Urusan Pemerintah Daerah	Pemenuhan kebutuhan inventaris kantor	98 persen	98 persen	98 persen	98 persen	182,698,144.64			-	-	ASN Kecamatan Sukabumi	98 persen	97,579,899.86	
	7	01	01	2.07	0001	Pengadaan Kendaraan Perorangan Dinas atau Kendaraan Dinas Jabatan														
							Jumlah Unit Kendaraan Perorangan Dinas atau Kendaraan Dinas Jabatan yang Disediakan	1 Unit	1 Unit	1 Unit	1 Unit	90,000,000.00	Kota Bandar Lampung, Semua Kecamatan, Semua Kel/Desa	PENDAPATAN ASLI DAERAH (PAD)	-	-	ASN Kecamatan Sukabumi	1 Unit	0,00	KECAMATAN SUKABUMI
	7	01	01	2.07	0005	Pengadaan Mebel														
							Jumlah Paket Mebel yang Disediakan	12 Unit	2 Unit	2 Unit	2 Unit	46,349,072.32	Kota Bandar Lampung, Sukabumi, Semua Kel/Desa	PENDAPATAN ASLI DAERAH (PAD)	Memperkuat reformasi politik, hukum dan birokrasi, serta memperkuat pencegahan dan pemberantasan korupsi, narkoba, judi, dan penyeludupan.	Tata kelola Pemerintahan yang efektif dan berintegritas 5.Meningkatkan kualitas pelayanan publik dan inovasi daerah dengan memanfaatkan teknologi digital dan Sistem Informasi Daerah	ASN Kecamatan Sukabumi	2 Unit	48,789,949.93	KECAMATAN SUKABUMI
	7	01	01	2.07	0006	Pengadaan Peralatan dan Mesin Lainnya														
							Jumlah Unit Peralatan dan Mesin Lainnya yang Disediakan	12 Unit	2 Unit	2 Unit	2 Unit	41,199,175.40	Kota Bandar Lampung, Sukabumi, Semua Kel/Desa	PENDAPATAN ASLI DAERAH (PAD)	Memperkuat reformasi politik, hukum dan birokrasi, serta memperkuat pencegahan dan pemberantasan korupsi, narkoba, judi, dan penyeludupan.	Tata kelola Pemerintahan yang efektif dan berintegritas 5.Meningkatkan kualitas pelayanan publik dan inovasi daerah dengan memanfaatkan teknologi digital dan Sistem Informasi Daerah	ASN Kecamatan Sukabumi	2 Unit	43,368,844.38	KECAMATAN SUKABUMI
	7	01	01	2.07	0011	Pengadaan Sarana dan Prasarana Pendukung Gedung Kantor atau Bangunan Lainnya														
							Jumlah Unit Sarana dan Prasarana Pendukung Gedung Kantor atau Bangunan Lainnya yang Disediakan	12 Unit	2 Unit	2 Unit	2 Unit	5,149,896.92	Kota Bandar Lampung, Sukabumi, Semua Kel/Desa	PENDAPATAN ASLI DAERAH (PAD)	Memperkuat reformasi politik, hukum dan birokrasi, serta memperkuat pencegahan dan pemberantasan korupsi, narkoba, judi, dan penyeludupan.	Tata kelola Pemerintahan yang efektif dan berintegritas 5.Meningkatkan kualitas pelayanan publik dan inovasi daerah dengan memanfaatkan teknologi digital dan Sistem Informasi Daerah	ASN Kecamatan Sukabumi	2 Unit	5,421,105.55	KECAMATAN SUKABUMI
	7	01	01	2.08		Penyediaan Jasa Penunjang Urusan Pemerintahan Daerah	Pemenuhan Jasa Penunjang Kebutuhan OPD	98 persen	98 persen	98 persen	98 persen	1,291,888,722.80			Memperkuat reformasi politik, hukum dan birokrasi, serta memperkuat pencegahan dan pemberantasan korupsi, narkoba, judi, dan penyeludupan.	Tata kelola Pemerintahan yang efektif dan berintegritas 5.Meningkatkan kualitas pelayanan publik dan inovasi daerah dengan memanfaatkan teknologi digital dan Sistem Informasi Daerah	ASN Kecamatan Sukabumi	98 persen	1,359,923,358.70	
	7	01	01	2.08	0002	Penyediaan Jasa Komunikasi, Sumber Daya Air dan Listrik														

No	Kode					Urusan / Bidang Urusan / Program / Outcome / Kegiatan / Sub Kegiatan	Indikator Program / Kegiatan / Sub Kegiatan	Target Akhir Periode Renstra OPD	Realisasi Capaian RENJA OPD Tahun 2024	Prakiraan Capaian Target RENJA OPD Tahun 2025	Capaian Kinerja Dan Kerangka Pendanaan						Kelompok Sasaran	Prakiraan Maju Rencana Tahun 2027		Perangkat Daerah Penanggung Jawab
											Target 2026	Pagu Indikatif (Rp)	Lokasi	Sumber Dana	Prioritas			Target	Pagu Indikatif (Rp)	
															Nasional	Daerah				
1	2					3	4	5	6	7	8	9	10	11	12	13	14	15	16	17
							Jumlah Laporan Penyediaan Jasa Komunikasi, Sumber Daya Air dan Listrik yang Disediakan	6 Laporan	1 Laporan	1 Laporan	1 Laporan	37,079,257.86	Kota Bandar Lampung, Sukabumi, Semua Kel/Desa	PENDAPATAN ASLI DAERAH (PAD)	Memperkuat reformasi politik, hukum dan birokrasi, serta memperkuat pencegahan dan pemberantasan korupsi, narkoba, judi, dan penyeludupan.	Tata kelola Pemerintahan yang efektif dan berintegritas 5.Meningkatkan kualitas pelayanan publik dan inovasi daerah dengan memanfaatkan teknologi digital dan Sistem Informasi Daerah	ASN Kecamatan Sukabumi	1 Laporan	39,031,959.95	KECAMATAN SUKABUMI
	7	01	01	2.08	0004	Penyediaan Jasa Pelayanan Umum Kantor														
							Jumlah Laporan Penyediaan Jasa Pelayanan Umum Kantor yang Disediakan	6 Laporan	1 Laporan	1 Laporan	1 Laporan	1,254,809,464.94	Kota Bandar Lampung, Sukabumi, Semua Kel/Desa	PENDAPATAN ASLI DAERAH (PAD)	Memperkuat reformasi politik, hukum dan birokrasi, serta memperkuat pencegahan dan pemberantasan korupsi, narkoba, judi, dan penyeludupan.	Tata kelola Pemerintahan yang efektif dan berintegritas 5.Meningkatkan kualitas pelayanan publik dan inovasi daerah dengan memanfaatkan teknologi digital dan Sistem Informasi Daerah	ASN Kecamatan Sukabumi	1 Laporan	1,320,891,398.75	KECAMATAN SUKABUMI
	7	01	01	2.09		Pemeliharaan Barang Milik Daerah Penunjang Urusan Pemerintahan Daerah	Inventaris Kantor yang Terpelihara	98 persen	98 persen	98 persen	98 persen	278,319,488.55			Memperkuat reformasi politik, hukum dan birokrasi, serta memperkuat pencegahan dan pemberantasan korupsi, narkoba, judi, dan penyeludupan.	Tata kelola Pemerintahan yang efektif dan berintegritas 5.Meningkatkan kualitas pelayanan publik dan inovasi daerah dengan memanfaatkan teknologi digital dan Sistem Informasi Daerah	ASN Kecamatan Sukabumi	98 persen	292,976,606.24	
	7	01	01	2.09	0001	Penyediaan Jasa Pemeliharaan, Biaya Pemeliharaan, dan Pajak Kendaraan Perorangan Dinas atau Kendaraan Dinas Jabatan														
							Jumlah Kendaraan Perorangan Dinas atau Kendaraan Dinas Jabatan yang Dipelihara dan dibayarkan Pajaknya	1 Unit	1 Unit	1 Unit	1 Unit	34,679,405.89	Kota Bandar Lampung, Sukabumi, Semua Kel/Desa	PENDAPATAN ASLI DAERAH (PAD)	Memperkuat reformasi politik, hukum dan birokrasi, serta memperkuat pencegahan dan pemberantasan korupsi, narkoba, judi, dan penyeludupan.	Tata kelola Pemerintahan yang efektif dan berintegritas 5.Meningkatkan kualitas pelayanan publik dan inovasi daerah dengan memanfaatkan teknologi digital dan Sistem Informasi Daerah	ASN Kecamatan Sukabumi	1 Unit	36,505,724.76	KECAMATAN SUKABUMI
	7	01	01	2.09	0002	Penyediaan Jasa Pemeliharaan, Biaya Pemeliharaan, Pajak dan Perizinan Kendaraan Dinas Operasional atau Lapangan														
							Jumlah Kendaraan Dinas Operasional atau Lapangan yang Dipelihara dan dibayarkan Pajak dan Perizinannya	10 Unit	10 Unit	10 Unit	10 Unit	197,269,257.16	Kota Bandar Lampung, Sukabumi, Semua Kel/Desa	PENDAPATAN ASLI DAERAH (PAD)	Memperkuat reformasi politik, hukum dan birokrasi, serta memperkuat pencegahan dan pemberantasan korupsi, narkoba, judi, dan penyeludupan.	Tata kelola Pemerintahan yang efektif dan berintegritas 5.Meningkatkan kualitas pelayanan publik dan inovasi daerah dengan memanfaatkan teknologi digital dan Sistem Informasi Daerah	ASN Kecamatan Sukabumi	10 Unit	207,658,032.79	KECAMATAN SUKABUMI
	7	01	01	2.09	0005	Pemeliharaan Mebel														
							Jumlah Mebel yang Dipelihara	3 Unit	3 Unit	3 Unit	3 Unit	628,287.43	Kota Bandar Lampung, Sukabumi, Semua Kel/Desa	PENDAPATAN ASLI DAERAH (PAD)	Memperkuat reformasi politik, hukum dan birokrasi, serta memperkuat pencegahan dan pemberantasan korupsi, narkoba, judi, dan penyeludupan.	Tata kelola Pemerintahan yang efektif dan berintegritas 5.Meningkatkan kualitas pelayanan publik dan inovasi daerah dengan memanfaatkan teknologi digital dan Sistem Informasi Daerah	ASN Kecamatan Sukabumi	3 Unit	661,374.88	KECAMATAN SUKABUMI
	7	01	01	2.09	0006	Pemeliharaan Peralatan dan Mesin Lainnya														
							Jumlah Peralatan dan Mesin Lainnya yang Dipelihara	17 Unit	2 Unit	2 Unit	2 Unit	3,604,927.85	Kota Bandar Lampung, Sukabumi, Semua Kel/Desa	PENDAPATAN ASLI DAERAH (PAD)	Memperkuat reformasi politik, hukum dan birokrasi, serta memperkuat pencegahan dan pemberantasan korupsi, narkoba, judi, dan penyeludupan.	Tata kelola Pemerintahan yang efektif dan berintegritas 5.Meningkatkan kualitas pelayanan publik dan inovasi daerah dengan memanfaatkan teknologi digital dan Sistem Informasi Daerah	ASN Kecamatan Sukabumi	2 Unit	3,794,773.88	KECAMATAN SUKABUMI
	7	01	01	2.09	0009	Pemeliharaan/Rehabilitasi Gedung Kantor dan Bangunan Lainnya														
							Jumlah Gedung Kantor dan Bangunan Lainnya yang Dipelihara/Direhabilitasi	1 Unit	1 Unit	1 Unit	1 Unit	39,139,216.63	Kota Bandar Lampung, Sukabumi, Semua Kel/Desa	PENDAPATAN ASLI DAERAH (PAD)	Memperkuat reformasi politik, hukum dan birokrasi, serta memperkuat pencegahan dan pemberantasan korupsi, narkoba, judi, dan penyeludupan.	Tata kelola Pemerintahan yang efektif dan berintegritas 5.Meningkatkan kualitas pelayanan publik dan inovasi daerah dengan memanfaatkan teknologi digital dan Sistem Informasi Daerah	ASN Kecamatan Sukabumi	1 Unit	41,200,402.17	KECAMATAN SUKABUMI
	7	01	01	2.09	0011	Pemeliharaan/Rehabilitasi Sarana dan Prasarana Pendukung Gedung Kantor atau Bangunan Lainnya														
							Jumlah Sarana dan Prasarana Pendukung Gedung Kantor atau Bangunan Lainnya yang Dipelihara/Direhabilitasi	1 Unit	1 Unit	1 Unit	1 Unit	2,998,393.59	Kota Bandar Lampung, Sukabumi, Semua Kel/Desa	PENDAPATAN ASLI DAERAH (PAD)	Memperkuat reformasi politik, hukum dan birokrasi, serta memperkuat pencegahan dan pemberantasan korupsi, narkoba, judi, dan penyeludupan.	Tata kelola Pemerintahan yang efektif dan berintegritas 5.Meningkatkan kualitas pelayanan publik dan inovasi daerah dengan memanfaatkan teknologi digital dan Sistem Informasi Daerah	ASN Kecamatan Sukabumi	1 Unit	3,156,297.76	KECAMATAN SUKABUMI
229	7	01	02			PROGRAM PENYELENGGARAAN PEMERINTAHAN DAN PELAYANAN PUBLIK	Persentase koordinasi perencanaan dan penyelenggaraan kegiatan pemerintahan dalam peningkatan pelayanan masyarakat	100 persen	100 persen	100 persen	100 persen	3,415,994,430.13						100 persen	3,544,454,014.32	
	7	01	02	2.01		Koordinasi Penyelenggaraan Kegiatan Pemerintahan di Tingkat Kecamatan	Persentase koordinasi penyelenggaraan pemerintahandan pembangunan wilayah di tingkat kecamatan	100 persen	100 persen	100 persen	100 persen	37,936,623.13			Memperkuat reformasi politik, hukum dan birokrasi, serta memperkuat pencegahan dan pemberantasan korupsi, narkoba, judi, dan penyeludupan.	Tata kelola Pemerintahan yang efektif dan berintegritas 5.Meningkatkan kualitas pelayanan publik dan inovasi daerah dengan memanfaatkan teknologi digital dan Sistem Informasi Daerah	Masyarakat Kecamatan Sukabumi Kota Bandar Lampung	100 persen	38,391,100.64	
	7	01	02	2.01	0001	Koordinasi/Sinergi Perencanaan dan Pelaksanaan Kegiatan Pemerintahan dengan Perangkat Daerah dan Instansi Vertikal Terkait														
							Jumlah Laporan Koordinasi/Sinergi Perencanaan dan Pelaksanaan Kegiatan Pemerintahan dengan Perangkat Daerah dan Instansi Vertikal Terkait	5 Laporan	1 Laporan	1 Laporan	1 Laporan	37,936,623.13	Kota Bandar Lampung, Sukabumi, Semua Kel/Desa	PENDAPATAN ASLI DAERAH (PAD)	Memperkuat reformasi politik, hukum dan birokrasi, serta memperkuat pencegahan dan pemberantasan korupsi, narkoba, judi, dan penyeludupan.	Tata kelola Pemerintahan yang efektif dan berintegritas 5.Meningkatkan kualitas pelayanan publik dan inovasi daerah dengan memanfaatkan teknologi digital dan Sistem Informasi Daerah	Masyarakat Kecamatan Sukabumi Kota Bandar Lampung	1 Laporan	38,391,100.64	KECAMATAN SUKABUMI
	7	01	02	2.02		Penyelenggaraan Urusan Pemerintahan yang Tidak Dilaksanakan oleh Unit Kerja Perangkat Daerah yang Ada di Kecamatan	Persentase penyelenggaran urusan pemerintahan ditingkat kecamatan	100 persen	100 persen	100 persen	100 persen	3,378,057,807.00			Memperkuat reformasi politik, hukum dan birokrasi, serta memperkuat pencegahan dan pemberantasan korupsi, narkoba, judi, dan penyeludupan.	Tata kelola Pemerintahan yang efektif dan berintegritas 5.Meningkatkan kualitas pelayanan publik dan inovasi daerah dengan memanfaatkan teknologi digital dan Sistem Informasi Daerah	Masyarakat Kecamatan Sukabumi Kota Bandar Lampung	100 persen	3,506,062,913.68	
	7	01	02	2.02	0003	Peningkatan Efektifitas Pelaksanaan Pelayanan kepada Masyarakat di Wilayah Kecamatan														
							Jumlah Laporan Peningkatan Efektifitas Pelaksanaan Pelayanan kepada Masyarakat di Wilayah Kecamatan	5 Laporan	1 Laporan	1 Laporan	1 Laporan	3,378,057,807.00	Kota Bandar Lampung, Sukabumi, Semua Kel/Desa	PENDAPATAN ASLI DAERAH (PAD)	Memperkuat reformasi politik, hukum dan birokrasi, serta memperkuat pencegahan dan pemberantasan korupsi, narkoba, judi, dan penyeludupan.	Tata kelola Pemerintahan yang efektif dan berintegritas 5.Meningkatkan kualitas pelayanan publik dan inovasi daerah dengan memanfaatkan teknologi digital dan Sistem Informasi Daerah	Masyarakat Kecamatan Sukabumi Kota Bandar Lampung	1 Laporan	3,506,062,913.68	KECAMATAN SUKABUMI
230	7	01	03			PROGRAM PEMBERDAYAAN MASYARAKAT DESA DAN KELURAHAN	Persentase peran dan partisipasi lembaga dan organisasi masyarakat dalam pelaksanaan pembangunan di kelurahan dan kecamatan	80 persen	80 persen	80 persen	80 persen	656,072,380.89						80 persen	663,932,072.05	

No	Kode					Urusan / Bidang Urusan / Program / Outcome / Kegiatan / Sub Kegiatan	Indikator Program / Kegiatan / Sub Kegiatan	Target Akhir Periode Renstra OPD	Realisasi Capaian RENJA OPD Tahun 2024	Prakiraan Capaian Target RENJA OPD Tahun 2025	Capaian Kinerja Dan Kerangka Pendanaan						Kelompok Sasaran	Prakiraan Maju Rencana Tahun 2027		Perangkat Daerah Penanggung Jawab
											Target 2026	Pagu Indikatif (Rp)	Lokasi	Sumber Dana	Prioritas			Target	Pagu Indikatif (Rp)	
															Nasional	Daerah				
1	2					3	4	5	6	7	8	9	10	11	12	13	14	15	16	17
	7	01	03	2.01		Koordinasi Kegiatan Pemberdayaan Desa	Persentase koordinasi pemberdayaan masyarakat	80 persen	80 persen	80 persen	80 persen	621,870,430.79			Memperkuat reformasi politik, hukum dan birokrasi, serta memperkuat pencegahan dan pemberantasan korupsi, narkoba, judi, dan penyeludupan.	Tata kelola Pemerintahan yang efektif dan berintegritas 5.Meningkatkan kualitas pelayanan publik dan inovasi daerah dengan memanfaatkan teknologi digital dan Sistem Informasi Daerah	Masyarakat Kecamatan Sukabumi Kota Bandar Lampung	80 persen	629,320,385.45	
	7	01	03	2.01	0003	Peningkatan Efektifitas Kegiatan Pemberdayaan Masyarakat di Wilayah Kecamatan														
							Jumlah Laporan Peningkatan Efektivitas Kegiatan Pemberdayaan Masyarakat di Wilayah Kecamatan	5 Laporan	1 Laporan	1 Laporan	1 Laporan	621,870,430.79	Kota Bandar Lampung, Sukabumi, Semua Kel/Desa	PENDAPATAN ASLI DAERAH (PAD)	Memperkuat reformasi politik, hukum dan birokrasi, serta memperkuat pencegahan dan pemberantasan korupsi, narkoba, judi, dan penyeludupan.	Tata kelola Pemerintahan yang efektif dan berintegritas 5.Meningkatkan kualitas pelayanan publik dan inovasi daerah dengan memanfaatkan teknologi digital dan Sistem Informasi Daerah	Masyarakat Kecamatan Sukabumi Kota Bandar Lampung	1 Laporan	629,320,385.45	KECAMATAN SUKABUMI
	7	01	03	2.06		Pemberdayaan dan Kesejahteraan Keluarga Tingkat Kecamatan dan Kelurahan	Presentase pemberdayaan dan kesejahteraan keluarga di tingkat kecamatan dan kelurahan	80 persen	80 persen	80 persen	80 persen	34,201,950.10			Memperkuat reformasi politik, hukum dan birokrasi, serta memperkuat pencegahan dan pemberantasan korupsi, narkoba, judi, dan penyeludupan.	Tata kelola Pemerintahan yang efektif dan berintegritas 5.Meningkatkan kualitas pelayanan publik dan inovasi daerah dengan memanfaatkan teknologi digital dan Sistem Informasi Daerah	Masyarakat Kecamatan Sukabumi Kota Bandar Lampung	80 persen	34,611,686.60	
	7	01	03	2.06	0001	Pembentukan dan Penumbuhan Karakter Keluarga Melalui Peningkatan Kesadaran Masyarakat akan Pentingnya Penghayatan dan Pengamalan Pancasila dalam Semua Aspek Kehidupan Bermasyarakat, Berbangsa, dan Bernegara														
							Jumlah Keluarga yang Mengikuti Pembentukan dan Penumbuhan Karakter Keluarga Melalui Peningkatan Kesadaran Masyarakat akan Pentingnya Penghayatan dan Pengamalan Pancasila dalam Semua Aspek Kehidupan Bermasyarakat, Berbangsa, dan Bernegara	6000 Keluarga	1500 Keluarga	1500 Keluarga	1500 Keluarga	3,420,195.01	Kota Bandar Lampung, Sukabumi, Semua Kel/Desa	PENDAPATAN ASLI DAERAH (PAD)	Memperkuat reformasi politik, hukum dan birokrasi, serta memperkuat pencegahan dan pemberantasan korupsi, narkoba, judi, dan penyeludupan.	Tata kelola Pemerintahan yang efektif dan berintegritas 5.Meningkatkan kualitas pelayanan publik dan inovasi daerah dengan memanfaatkan teknologi digital dan Sistem Informasi Daerah	Masyarakat Kecamatan Sukabumi Kota Bandar Lampung	1500 Keluarga	3,461,168.66	KECAMATAN SUKABUMI
	7	01	03	2.06	0002	Peningkatan Kesadaran Keluarga dalam Membangun Kerja Sama antar-Keluarga, Warga, dan Kelompok Masyarakat														
							Jumlah Keluarga yang Mengikuti Peningkatan Kesadaran Keluarga dalam Membangun Kerja Sama antar-Keluarga, Warga, dan Kelompok Masyarakat	6000 Keluarga	1500 Keluarga	1500 Keluarga	1500 Keluarga	3,420,195.01	Kota Bandar Lampung, Sukabumi, Semua Kel/Desa	PENDAPATAN ASLI DAERAH (PAD)	Memperkuat reformasi politik, hukum dan birokrasi, serta memperkuat pencegahan dan pemberantasan korupsi, narkoba, judi, dan penyeludupan.	Tata kelola Pemerintahan yang efektif dan berintegritas 5.Meningkatkan kualitas pelayanan publik dan inovasi daerah dengan memanfaatkan teknologi digital dan Sistem Informasi Daerah	Masyarakat Kecamatan Sukabumi Kota Bandar Lampung	1500 Keluarga	3,461,168.66	KECAMATAN SUKABUMI
	7	01	03	2.06	0003	Peningkatan Ketahanan Pangan Keluarga														
							Jumlah Keluarga yang Mengikuti Peningkatan Ketahanan Pangan Keluarga	6000 Keluarga	1500 Keluarga	1500 Keluarga	1500 Keluarga	3,420,195.01	Kota Bandar Lampung, Sukabumi, Semua Kel/Desa	PENDAPATAN ASLI DAERAH (PAD)	Memperkuat reformasi politik, hukum dan birokrasi, serta memperkuat pencegahan dan pemberantasan korupsi, narkoba, judi, dan penyeludupan.	Tata kelola Pemerintahan yang efektif dan berintegritas 5.Meningkatkan kualitas pelayanan publik dan inovasi daerah dengan memanfaatkan teknologi digital dan Sistem Informasi Daerah	Masyarakat Kecamatan Sukabumi Kota Bandar Lampung	1500 Keluarga	3,461,168.66	KECAMATAN SUKABUMI
	7	01	03	2.06	0004	Pemberdayaan Masyarakat dalam Peningkatan Penggunaan dan Pemanfaatan Sandang Produksi Dalam Negeri														
							Jumlah Keluarga yang Mengikuti Pemberdayaan Masyarakat dalam Peningkatan Penggunaan dan Pemanfaatan Sandang Produksi Dalam Negeri	6000 Keluarga	1500 Keluarga	1500 Keluarga	1500 Keluarga	3,420,195.01	Kota Bandar Lampung, Sukabumi, Semua Kel/Desa	PENDAPATAN ASLI DAERAH (PAD)	Memperkuat reformasi politik, hukum dan birokrasi, serta memperkuat pencegahan dan pemberantasan korupsi, narkoba, judi, dan penyeludupan.	Tata kelola Pemerintahan yang efektif dan berintegritas 5.Meningkatkan kualitas pelayanan publik dan inovasi daerah dengan memanfaatkan teknologi digital dan Sistem Informasi Daerah	Masyarakat Kecamatan Sukabumi Kota Bandar Lampung	1500 Keluarga	3,461,168.66	KECAMATAN SUKABUMI
	7	01	03	2.06	0005	Peningkatan Kesadaran Keluarga dalam Mewujudkan Rumah Sehat dan Layak Huni serta Kesadaran Hukum tentang Kepemilikan Rumah														
							Jumlah Keluarga yang Mengikuti Peningkatan Kesadaran Keluarga dalam Mewujudkan Rumah Sehat dan Layak Huni serta Kesadaran Hukum tentang Kepemilikan Rumah	6000 Keluarga	1500 Keluarga	1500 Keluarga	1500 Keluarga	3,420,195.01	Kota Bandar Lampung, Sukabumi, Semua Kel/Desa	PENDAPATAN ASLI DAERAH (PAD)	Memperkuat reformasi politik, hukum dan birokrasi, serta memperkuat pencegahan dan pemberantasan korupsi, narkoba, judi, dan penyeludupan.	Tata kelola Pemerintahan yang efektif dan berintegritas 5.Meningkatkan kualitas pelayanan publik dan inovasi daerah dengan memanfaatkan teknologi digital dan Sistem Informasi Daerah	Masyarakat Kecamatan Sukabumi Kota Bandar Lampung	1500 Keluarga	3,461,168.66	KECAMATAN SUKABUMI
	7	01	03	2.06	0006	Peningkatan Kesadaran Keluarga dalam Peningkatan Pendidikan dan Keterampilan untuk Mewujudkan Sumber Daya Manusia yang Berkualitas dan Berdaya Saing														
							Jumlah Keluarga yang Mengikuti Peningkatan Kesadaran Keluarga dalam Peningkatan Pendidikan dan Keterampilan untuk Mewujudkan Sumber Daya Manusia yang Berkualitas dan Berdaya Saing	6000 Keluarga	1500 Keluarga	1500 Keluarga	1500 Keluarga	3,420,195.01	Kota Bandar Lampung, Sukabumi, Semua Kel/Desa	PENDAPATAN ASLI DAERAH (PAD)	Memperkuat reformasi politik, hukum dan birokrasi, serta memperkuat pencegahan dan pemberantasan korupsi, narkoba, judi, dan penyeludupan.	Tata kelola Pemerintahan yang efektif dan berintegritas 5.Meningkatkan kualitas pelayanan publik dan inovasi daerah dengan memanfaatkan teknologi digital dan Sistem Informasi Daerah	Masyarakat Kecamatan Sukabumi Kota Bandar Lampung	1500 Keluarga	3,461,168.66	KECAMATAN SUKABUMI
	7	01	03	2.06	0007	Penumbuhan Kesadaran Keluarga dalam Peningkatan Derajat Kesehatan Keluarga dan Lingkungan dengan Menerapkan Perilaku Hidup Bersih dan Sehat														
							Jumlah Keluarga yang Mengikuti Penumbuhan Kesadaran Keluarga dalam Peningkatan Derajat Kesehatan Keluarga dan Lingkungan Dengan Menerapkan Perilaku Hidup Bersih dan Sehat	6000 Keluarga	1500 Keluarga	1500 Keluarga	1500 Keluarga	3,420,195.01	Kota Bandar Lampung, Sukabumi, Semua Kel/Desa	PENDAPATAN ASLI DAERAH (PAD)	Memperkuat reformasi politik, hukum dan birokrasi, serta memperkuat pencegahan dan pemberantasan korupsi, narkoba, judi, dan penyeludupan.	Tata kelola Pemerintahan yang efektif dan berintegritas 5.Meningkatkan kualitas pelayanan publik dan inovasi daerah dengan memanfaatkan teknologi digital dan Sistem Informasi Daerah	Masyarakat Kecamatan Sukabumi Kota Bandar Lampung	1500 Keluarga	3,461,168.66	KECAMATAN SUKABUMI
	7	01	03	2.06	0008	Penumbuhan Kesadaran Keluarga dalam Peningkatan Taraf Hidup Keluarga Melalui Kehidupan Berkoperasi dan Pengembangan Ekonomi Lainnya														
							Jumlah Keluarga yang Mengikuti Penumbuhan Kesadaran Keluarga dalam Peningkatan Taraf Hidup Keluarga melalui Kehidupan Berkoperasi dan Pengembangan Ekonomi Lainnya	6000 Keluarga	1500 Keluarga	1500 Keluarga	1500 Keluarga	3,420,195.01	Kota Bandar Lampung, Sukabumi, Semua Kel/Desa	PENDAPATAN ASLI DAERAH (PAD)	Memperkuat reformasi politik, hukum dan birokrasi, serta memperkuat pencegahan dan pemberantasan korupsi, narkoba, judi, dan penyeludupan.	Tata kelola Pemerintahan yang efektif dan berintegritas 5.Meningkatkan kualitas pelayanan publik dan inovasi daerah dengan memanfaatkan teknologi digital dan Sistem Informasi Daerah	Masyarakat Kecamatan Sukabumi Kota Bandar Lampung	1500 Keluarga	3,461,168.66	KECAMATAN SUKABUMI

No	Kode					Urusan / Bidang Urusan / Program / Outcome / Kegiatan / Sub Kegiatan	Indikator Program / Kegiatan / Sub Kegiatan	Target Akhir Periode Renstra OPD	Realisasi Capaian RENJA OPD Tahun 2024	Prakiraan Capaian Target RENJA OPD Tahun 2025	Capaian Kinerja Dan Kerangka Pendanaan						Kelompok Sasaran	Prakiraan Maju Rencana Tahun 2027		Perangkat Daerah Penanggung Jawab
											Target 2026	Pagu Indikatif (Rp)	Lokasi	Sumber Dana	Prioritas			Target	Pagu Indikatif (Rp)	
															Nasional	Daerah				
1	2					3	4	5	6	7	8	9	10	11	12	13	14	15	16	17
	7	01	03	2.06	0009	Penumbuhan Kesadaran Keluarga dalam Peningkatan Kualitas Kelestarian Lingkungan Hidup														
							Jumlah Keluarga yang Mengikuti Penumbuhan Kesadaran Keluarga dalam Peningkatan Kualitas Kelestarian Lingkungan Hidup	6000 Keluarga	1500 Keluarga	1500 Keluarga	1500 Keluarga	3,420,195.01	Kota Bandar Lampung, Sukabumi, Semua Kel/Desa	PENDAPATAN ASLI DAERAH (PAD)	Memperkuat reformasi politik, hukum dan birokrasi, serta memperkuat pencegahan dan pemberantasan korupsi, narkoba, judi, dan penyeludupan.	Tata kelola Pemerintahan yang efektif dan berintegritas 5.Meningkatkan kualitas pelayanan publik dan inovasi daerah dengan memanfaatkan teknologi digital dan Sistem Informasi Daerah	Masyarakat Kecamatan Sukabumi Kota Bandar Lampung	1500 Keluarga	3,461,168.66	KECAMATAN SUKABUMI
	7	01	03	2.06	0012	Penumbuhan dan Peningkatan Kesadaran Keluarga dalam Keterlibatan Perencanaan Kehidupan Menuju Keluarga Berkualitas														
							Jumlah Keluarga yang Mengikuti Penumbuhan dan Peningkatan Kesadaran Keluarga dalam Keterlibatan Perencanaan Kehidupan Menuju Keluarga Berkualitas	6000 Keluarga	1500 Keluarga	1500 Keluarga	1500 Keluarga	3,420,195.01	Kota Bandar Lampung, Sukabumi, Semua Kel/Desa	PENDAPATAN ASLI DAERAH (PAD)	Memperkuat reformasi politik, hukum dan birokrasi, serta memperkuat pencegahan dan pemberantasan korupsi, narkoba, judi, dan penyeludupan.	Tata kelola Pemerintahan yang efektif dan berintegritas 5.Meningkatkan kualitas pelayanan publik dan inovasi daerah dengan memanfaatkan teknologi digital dan Sistem Informasi Daerah	Masyarakat Kecamatan Sukabumi Kota Bandar Lampung	1500 Keluarga	3,461,168.66	KECAMATAN SUKABUMI
231	7	01	04			PROGRAM KOORDINASI KETENTRAMAN DAN KETERTIBAN UMUM	Persentase linmas (perlindungan masyrakat) dan masyrakat dalam menjaga keamanan,ketertiban,dan pencegahan tindak kriminal	100 persen	100 persen	100 persen	100 persen	2,456,834,977.75						100 persen	2,616,560,065.00	
	7	01	04	2.01		Koordinasi Upaya Penyelenggaraan Ketenteraman dan Ketertiban Umum	Persentase koordinasi upaya penyelenggaraan keamanan dan ketertiban di wilayah kecamatan	100 persen	100 persen	100 persen	100 persen	2,456,834,977.75			Memperkuat reformasi politik, hukum dan birokrasi, serta memperkuat pencegahan dan pemberantasan korupsi, narkoba, judi, dan penyeludupan.	Tata kelola Pemerintahan yang efektif dan berintegritas 5.Meningkatkan kualitas pelayanan publik dan inovasi daerah dengan memanfaatkan teknologi digital dan Sistem Informasi Daerah	Masyarakat Kecamatan Sukabumi Kota Bandar Lampung	100 persen	2,616,560,065.00	
	7	01	04	2.01	0001	Sinergitas dengan Kepolisian Negara Republik Indonesia, Tentara Nasional Indonesia dan Instansi Vertikal di Wilayah Kecamatan														
							Jumlah Laporan Hasil Sinergitas dengan Kepolisian Negara Republik Indonesia, Tentara Nasional Indonesia dan Instansi Vertikal di Wilayah Kecamatan	5 Laporan	1 Laporan	1 Laporan	1 Laporan	2,424,425,666.00	Kota Bandar Lampung, Sukabumi, Semua Kel/Desa	PENDAPATAN ASLI DAERAH (PAD)	Memperkuat reformasi politik, hukum dan birokrasi, serta memperkuat pencegahan dan pemberantasan korupsi, narkoba, judi, dan penyeludupan.	Tata kelola Pemerintahan yang efektif dan berintegritas 5.Meningkatkan kualitas pelayanan publik dan inovasi daerah dengan memanfaatkan teknologi digital dan Sistem Informasi Daerah	Masyarakat Kecamatan Sukabumi Kota Bandar Lampung	1 Laporan	2,591,352,341.82	KECAMATAN SUKABUMI
	7	01	04	2.01	0002	Harmonisasi Hubungan dengan Tokoh Agama dan Tokoh Masyarakat														
							Jumlah Laporan Pelaksanaan Harmonisasi Hubungan dengan Tokoh Agama dan Tokoh Masyarakat	5 Laporan	1 Laporan	1 Laporan	1 Laporan	32,409,311.75	Kota Bandar Lampung, Sukabumi, Semua Kel/Desa	PENDAPATAN ASLI DAERAH (PAD)	Memperkuat reformasi politik, hukum dan birokrasi, serta memperkuat pencegahan dan pemberantasan korupsi, narkoba, judi, dan penyeludupan.	Tata kelola Pemerintahan yang efektif dan berintegritas 5.Meningkatkan kualitas pelayanan publik dan inovasi daerah dengan memanfaatkan teknologi digital dan Sistem Informasi Daerah	Masyarakat Kecamatan Sukabumi Kota Bandar Lampung	1 Laporan	25,207,723.18	KECAMATAN SUKABUMI
232	7	01	05			PROGRAM PENYELENGGARAAN URUSAN PEMERINTAHAN UMUM	Persentase penyelenggaraan urusan pemerintah daerah serta pelayanan pembangunan dan pemerintahan di kecamatan	100 persen	100 persen	100 persen	100 persen	8,474,096.49						100 persen	8,575,615.44	
	7	01	05	2.01		Penyelenggaraan Urusan Pemerintahan Umum Sesuai Penugasan Kepala Daerah	Persentasi penyelenggaraan pemerintahan ditingkat kecamatan	100 persen	100 persen	100 persen	100 persen	8,474,096.49			Memperkuat reformasi politik, hukum dan birokrasi, serta memperkuat pencegahan dan pemberantasan korupsi, narkoba, judi, dan penyeludupan.	Tata kelola Pemerintahan yang efektif dan berintegritas 5.Meningkatkan kualitas pelayanan publik dan inovasi daerah dengan memanfaatkan teknologi digital dan Sistem Informasi Daerah	Masyarakat Kecamatan Sukabumi Kota Bandar Lampung	100 persen	8,575,615.44	
	7	01	05	2.01	0002	Fasilitasi, Koordinasi dan Pembinaan (Bimtek, Sosialisasi, Konsultasi) Wawasan Kebangsaan dan Ketahanan Nasional														
							Jumlah Orang yang Mengikuti Fasilitasi, Koordinasi dan Pembinaan (Bimtek, Sosialisasi, Konsultasi) Wawasan Kebangsaan dan Ketahanan Nasional	100 Orang	20 Orang	20 Orang	20 Orang	4,358,386.66	Kota Bandar Lampung, Sukabumi, Semua Kel/Desa	PENDAPATAN ASLI DAERAH (PAD)	Memperkuat reformasi politik, hukum dan birokrasi, serta memperkuat pencegahan dan pemberantasan korupsi, narkoba, judi, dan penyeludupan.	Tata kelola Pemerintahan yang efektif dan berintegritas 5.Meningkatkan kualitas pelayanan publik dan inovasi daerah dengan memanfaatkan teknologi digital dan Sistem Informasi Daerah	Masyarakat Kecamatan Sukabumi Kota Bandar Lampung	20 Orang	4,410,599.76	KECAMATAN SUKABUMI
	7	01	05	2.01	0008	Pelaksanaan Tugas Forum Koordinasi Pimpinan di Kecamatan														
							Jumlah Dokumen Tugas Forum Koordinasi Pimpinan di Kecamatan	1 Dokumen	1 Dokumen	1 Dokumen	1 Dokumen	4,115,709.83	Kota Bandar Lampung, Sukabumi, Semua Kel/Desa	PENDAPATAN ASLI DAERAH (PAD)	Memperkuat reformasi politik, hukum dan birokrasi, serta memperkuat pencegahan dan pemberantasan korupsi, narkoba, judi, dan penyeludupan.	Tata kelola Pemerintahan yang efektif dan berintegritas 5.Meningkatkan kualitas pelayanan publik dan inovasi daerah dengan memanfaatkan teknologi digital dan Sistem Informasi Daerah	Masyarakat Kecamatan Sukabumi Kota Bandar Lampung	1 Dokumen	4,165,015.68	KECAMATAN SUKABUMI
233	7	01	06			PROGRAM PEMBINAAN DAN PENGAWASAN PEMERINTAHAN DESA	Persentase Fasilitasi,Rekomendasi,Koordinasi Dalam Penyelenggaraan Pemerintahan Desa	90 persen	90 persen	90 persen	95 persen	7,155,356.11						90 persen	7,241,076.67	
	7	01	06	2.01		Fasilitasi, Rekomendasi dan Koordinasi Pembinaan dan Pengawasan Pemerintahan Desa	Persentase pembinaan dan pengawasan di tingkat kelurahan	90 persen	90 persen	90 persen	90 persen	7,155,356.11			Memperkuat reformasi politik, hukum dan birokrasi, serta memperkuat pencegahan dan pemberantasan korupsi, narkoba, judi, dan penyeludupan.	Tata kelola Pemerintahan yang efektif dan berintegritas 5.Meningkatkan kualitas pelayanan publik dan inovasi daerah dengan memanfaatkan teknologi digital dan Sistem Informasi Daerah	Masyarakat Kecamatan Sukabumi Kota Bandar Lampung	90 persen	7,241,076.67	
	7	01	06	2.01	0002	Fasilitasi Administrasi Tata Pemerintahan Desa														
							Jumlah Dokumen yang Difasilitasi dalam rangka Administrasi Tata Pemerintahan Desa	5 Dokumen	1 Dokumen	1 Dokumen	1 Dokumen	4,122,402.31	Kota Bandar Lampung, Sukabumi, Semua Kel/Desa	PENDAPATAN ASLI DAERAH (PAD)	Memperkuat reformasi politik, hukum dan birokrasi, serta memperkuat pencegahan dan pemberantasan korupsi, narkoba, judi, dan penyeludupan.	Tata kelola Pemerintahan yang efektif dan berintegritas 5.Meningkatkan kualitas pelayanan publik dan inovasi daerah dengan memanfaatkan teknologi digital dan Sistem Informasi Daerah	Masyarakat Kecamatan Sukabumi Kota Bandar Lampung	1 Dokumen	4,171,788.34	KECAMATAN SUKABUMI
	7	01	06	2.01	0009	Fasilitasi Sinkronisasi Perencanaan Pembangunan Daerah dengan Pembangunan Desa														
							Jumlah Dokumen Sinkronisasi Perencanaan Pembangunan Daerah dengan Pembangunan Desa	5 Dokumen	1 Dokumen	1 Dokumen	1 Dokumen	3,032,953.80	Kota Bandar Lampung, Sukabumi, Semua Kel/Desa	PENDAPATAN ASLI DAERAH (PAD)	Memperkuat reformasi politik, hukum dan birokrasi, serta memperkuat pencegahan dan pemberantasan korupsi, narkoba, judi, dan penyeludupan.	Tata kelola Pemerintahan yang efektif dan berintegritas 5.Meningkatkan kualitas pelayanan publik dan inovasi daerah dengan memanfaatkan teknologi digital dan Sistem Informasi Daerah	Masyarakat Kecamatan Sukabumi Kota Bandar Lampung	1 Dokumen	3,069,288.33	KECAMATAN SUKABUMI
						KECAMATAN KEMILING						16,921,372,822							11,586,191,284.00	
	7					UNSUR KEWILAYAHAN						16,921,372,822							11,586,191,284.00	
	7	01				KECAMATAN						16,921,372,822							11,586,191,284.00	

No	Kode					Urusan / Bidang Urusan / Program / Outcome / Kegiatan / Sub Kegiatan	Indikator Program / Kegiatan / Sub Kegiatan	Target Akhir Periode Renstra OPD	Realisasi Capaian RENJA OPD Tahun 2024	Prakiraan Capaian Target RENJA OPD Tahun 2025	Capaian Kinerja Dan Kerangka Pendanaan						Kelompok Sasaran	Prakiraan Maju Rencana Tahun 2027		Perangkat Daerah Penanggung Jawab
											Target 2026	Pagu Indikatif (Rp)	Lokasi	Sumber Dana	Prioritas			Target	Pagu Indikatif (Rp)	
															Nasional	Daerah				
1	2					3	4	5	6	7	8	9	10	11	12	13	14	15	16	17
230	7	01	01			PROGRAM PENUNJANG URUSAN PEMERINTAHAN DAERAH KABUPATEN/KOTA	Cakupan Pemenuhan Kebutuhan Penunjang Urusan Bidang Kecamatan Cakupan Pemenuhan Kebutuhan Penunjang Urusan bidang kecamatan	98%			100 % 98 %	6,798,990,134						98%	6,185,004,567.00	
	7	01	01	2.01		Perencanaan, Penganggaran, dan Evaluasi Kinerja Perangkat Daerah	Persentase ketepatan waktu penyusunan dokumen perencanaan dan evaluasi kinerja, Persentase pemenuhan dokumen perencanaan, penganggaran dan evaluasi kinerja perangkat daerah yang berkualitas Persentase ketepatan waktu penyusunan dokumen perencanaan dan evaluasi kinerja, Persentase pemenuhan dokumen Perencanaan,penganggaran dan evaluasi kinerja perangkat daerah yang berkualitas	-			98 % 98 %	3,112,200			-	Tata kelola Pemerintahan yang efektif dan berintegritas 5.Meningkatkan kualitas pelayanan publik dan inovasi daerah dengan memanfaatkan teknologi digital dan Sistem Informasi Daerah	-	-	3,215,540.00	
	7	01	01	2.01	0001	Penyusunan Dokumen Perencanaan Perangkat Daerah														
							Jumlah Dokumen Perencanaan Perangkat Daerah				1 Dokumen Dokumen	1,037,400	Kota Bandar Lampung, Kemiling, Semua Kel/Desa	DANA ALOKASI UMUM (DAU)	-	Tata kelola Pemerintahan yang efektif dan berintegritas 5.Meningkatkan kualitas pelayanan publik dan inovasi daerah dengan memanfaatkan teknologi digital dan Sistem Informasi Daerah	-		1,089,270.00	KECAMATAN KEMILING
	7	01	01	2.01	0006	Koordinasi dan Penyusunan Laporan Capaian Kinerja dan Ikhtisar Realisasi Kinerja SKPD														
							0				12 bulan 0	1,037,400	Kota Bandar Lampung, Kemiling, Semua Kel/Desa	DANA ALOKASI UMUM (DAU)	-	Tata kelola Pemerintahan yang efektif dan berintegritas 5.Meningkatkan kualitas pelayanan publik dan inovasi daerah dengan memanfaatkan teknologi digital dan Sistem Informasi Daerah	-		1,089,270.00	KECAMATAN KEMILING
	7	01	01	2.01	0007	Evaluasi Kinerja Perangkat Daerah														
							Jumlah Laporan Evaluasi Kinerja Perangkat Daerah				2 Laporan	1,037,400	Kota Bandar Lampung, Kemiling, Semua Kel/Desa	DANA ALOKASI UMUM (DAU)	-	-	-		1,037,000.00	KECAMATAN KEMILING
	7	01	01	2.02		Administrasi Keuangan Perangkat Daerah	presentase pemenuhan dokumen pelaporan keuangan OPD yang akuntabel	97,495,756.31 Tahun			98 %	5,151,379,154			-	Tata kelola Pemerintahan yang efektif dan berintegritas 5.Meningkatkan kualitas pelayanan publik dan inovasi daerah dengan memanfaatkan teknologi digital dan Sistem Informasi Daerah	-	97,495,756.31 Tahun	4,921,361,705.00	
	7	01	01	2.02	0001	Penyediaan Gaji dan Tunjangan ASN														
							Jumlah Orang yang Menerima Gaji dan Tunjangan ASN	69 Orang/bulan			62 Orang/bulan	5,042,061,500	Kota Bandar Lampung, Kemiling, Semua Kel/Desa	PENDAPATAN ASLI DAERAH (PAD), DANA ALOKASI UMUM (DAU)	-	Tata kelola Pemerintahan yang efektif dan berintegritas 5.Meningkatkan kualitas pelayanan publik dan inovasi daerah dengan memanfaatkan teknologi digital dan Sistem Informasi Daerah	-	65 Orang/bulan	4,806,578,169.00	KECAMATAN KEMILING
	7	01	01	2.02	0003	Pelaksanaan Penatausahaan dan Pengujian/Verifikasi Keuangan SKPD														
							Jumlah Dokumen Penatausahaan dan Pengujian/Verifikasi Keuangan SKPD	100 Dokumen			1 Dokumen	109,317,654	Kota Bandar Lampung, Kemiling, Semua Kel/Desa	DANA ALOKASI UMUM (DAU)	-	Tata kelola Pemerintahan yang efektif dan berintegritas 5.Meningkatkan kualitas pelayanan publik dan inovasi daerah dengan memanfaatkan teknologi digital dan Sistem Informasi Daerah	-	100 Dokumen	114,783,536.00	KECAMATAN KEMILING
	7	01	01	2.06		Administrasi Umum Perangkat Daerah	Pemenuhan kebutuhan inventaris kantor	-			98 %	72,820,605			-	Tata kelola Pemerintahan yang efektif dan berintegritas 5.Meningkatkan kualitas pelayanan publik dan inovasi daerah dengan memanfaatkan teknologi digital dan Sistem Informasi Daerah	-	-	47,381,891.00	
	7	01	01	2.06	0001	Penyediaan Komponen Instalasi Listrik/Penerangan Bangunan Kantor														
							Jumlah Paket Komponen Instalasi Listrik/Penerangan Bangunan Kantor yang Disediakan				1 Paket	5,000,000	Kota Bandar Lampung, Kemiling, Semua Kel/Desa	DANA ALOKASI UMUM (DAU)	-	Tata kelola Pemerintahan yang efektif dan berintegritas 5.Meningkatkan kualitas pelayanan publik dan inovasi daerah dengan memanfaatkan teknologi digital dan Sistem Informasi Daerah	-		2,820,605.00	KECAMATAN KEMILING
	7	01	01	2.06	0002	Penyediaan Peralatan dan Perlengkapan Kantor														
							Jumlah Paket Peralatan dan Perlengkapan Kantor yang Disediakan				1 Paket	20,000,000	Kota Bandar Lampung, Kemiling, Semua Kel/Desa	DANA ALOKASI UMUM (DAU)	-	Tata kelola Pemerintahan yang efektif dan berintegritas 5.Meningkatkan kualitas pelayanan publik dan inovasi daerah dengan memanfaatkan teknologi digital dan Sistem Informasi Daerah	-		11,678,623.00	KECAMATAN KEMILING
	7	01	01	2.06	0003	Penyediaan Peralatan Rumah Tangga														
							Jumlah Paket Peralatan Rumah Tangga yang Disediakan				1 Paket	2,820,605	Kota Bandar Lampung, Kemiling, Semua Kel/Desa	DANA ALOKASI UMUM (DAU)	-	Tata kelola Pemerintahan yang efektif dan berintegritas 5.Meningkatkan kualitas pelayanan publik dan inovasi daerah dengan memanfaatkan teknologi digital dan Sistem Informasi Daerah	-		2,820,605.00	KECAMATAN KEMILING
	7	01	01	2.06	0004	Penyediaan Bahan Logistik Kantor														
							Jumlah Paket Bahan Logistik Kantor yang Disediakan				1 Paket	20,000,000	Kota Bandar Lampung, Kemiling, Semua Kel/Desa	DANA ALOKASI UMUM (DAU)	-	Tata kelola Pemerintahan yang efektif dan berintegritas 5.Meningkatkan kualitas pelayanan publik dan inovasi daerah dengan memanfaatkan teknologi digital dan Sistem Informasi Daerah	-		6,814,500.00	KECAMATAN KEMILING
	7	01	01	2.06	0005	Penyediaan Barang Cetakan dan Penggandaan														

No	Kode					Urusan / Bidang Urusan / Program / Outcome / Kegiatan / Sub Kegiatan	Indikator Program / Kegiatan / Sub Kegiatan	Target Akhir Periode Renstra OPD	Realisasi Capaian RENJA OPD Tahun 2024	Prakiraan Capaian Target RENJA OPD Tahun 2025	Capaian Kinerja Dan Kerangka Pendanaan						Kelompok Sasaran	Prakiraan Maju Rencana Tahun 2027		Perangkat Daerah Penanggung Jawab
											Target 2026	Pagu Indikatif (Rp)	Lokasi	Sumber Dana	Prioritas			Target	Pagu Indikatif (Rp)	
															Nasional	Daerah				
1	2					3	4	5	6	7	8	9	10	11	12	13	14	15	16	17
							Jumlah Paket Barang Cetakan dan Penggandaan yang Disediakan				1 Paket	5,000,000	Kota Bandar Lampung, Kemiling, Semua Kel/Desa	DANA ALOKASI UMUM (DAU)	-	Tata kelola Pemerintahan yang efektif dan berintegritas 5.Meningkatkan kualitas pelayanan publik dan inovasi daerah dengan memanfaatkan teknologi digital dan Sistem Informasi Daerah	-		2,247,558.00	KECAMATAN KEMILING
	7	01	01	2.06	0009	Penyelenggaraan Rapat Koordinasi dan Konsultasi SKPD														
							Jumlah Laporan Penyelenggaraan Rapat Koordinasi dan Konsultasi SKPD				3 Laporan	20,000,000	Kota Bandar Lampung, Kemiling, Semua Kel/Desa	PENDAPATAN ASLI DAERAH (PAD)	-	Tata kelola Pemerintahan yang efektif dan berintegritas 5.Meningkatkan kualitas pelayanan publik dan inovasi daerah dengan memanfaatkan teknologi digital dan Sistem Informasi Daerah	-		21,000,000.00	KECAMATAN KEMILING
	7	01	01	2.07		Pengadaan Barang Milik Daerah Penunjang Urusan Pemerintah Daerah	Pemenuhan kebutuhan inventaris kantor	-			98 %	290,313,348			-	Tata kelola Pemerintahan yang efektif dan berintegritas 6.Meningkatkan pembangunan berkelanjutan yang berwawasan lingkungan.	-	-	54,035,604.00	
	7	01	01	2.07	0001	Pengadaan Kendaraan Perorangan Dinas atau Kendaraan Dinas Jabatan														
							Jumlah Unit Kendaraan Perorangan Dinas atau Kendaraan Dinas Jabatan yang Disediakan				1 Unit	90,000,000	Kota Bandar Lampung, Semua Kecamatan, Semua Kel/Desa	PENDAPATAN ASLI DAERAH (PAD)	-	Tata kelola Pemerintahan yang efektif dan berintegritas 6.Meningkatkan pembangunan berkelanjutan yang berwawasan lingkungan.	-		0,00	KECAMATAN KEMILING
	7	01	01	2.07	0005	Pengadaan Mebel														
							Jumlah Paket Mebel yang Disediakan				10 Unit	80,000,000	Kota Bandar Lampung, Kemiling, Semua Kel/Desa	DANA ALOKASI UMUM (DAU)	-	Tata kelola Pemerintahan yang efektif dan berintegritas 5.Meningkatkan kualitas pelayanan publik dan inovasi daerah dengan memanfaatkan teknologi digital dan Sistem Informasi Daerah	-		10,500,000.00	KECAMATAN KEMILING
	7	01	01	2.07	0006	Pengadaan Peralatan dan Mesin Lainnya														
							Jumlah Unit Peralatan dan Mesin Lainnya yang Disediakan				1 Unit	60,313,348	Kota Bandar Lampung, Kemiling, Semua Kel/Desa	DANA ALOKASI UMUM (DAU)	-	Tata kelola Pemerintahan yang efektif dan berintegritas 5.Meningkatkan kualitas pelayanan publik dan inovasi daerah dengan memanfaatkan teknologi digital dan Sistem Informasi Daerah	-		34,610,604.00	KECAMATAN KEMILING
	7	01	01	2.07	0011	Pengadaan Sarana dan Prasarana Pendukung Gedung Kantor atau Bangunan Lainnya														
							Jumlah Unit Sarana dan Prasarana Pendukung Gedung Kantor atau Bangunan Lainnya yang Disediakan				8 Unit	60,000,000	Kota Bandar Lampung, Kemiling, Semua Kel/Desa	DANA ALOKASI UMUM (DAU)	-	Tata kelola Pemerintahan yang efektif dan berintegritas 5.Meningkatkan kualitas pelayanan publik dan inovasi daerah dengan memanfaatkan teknologi digital dan Sistem Informasi Daerah	-		8,925,000.00	KECAMATAN KEMILING
	7	01	01	2.08		Penyediaan Jasa Penunjang Urusan Pemerintahan Daerah	Pemenuhan Jasa Penunjang Kebutuhan OPD	-			98 %	988,143,900			-	Tata kelola Pemerintahan yang efektif dan berintegritas 5.Meningkatkan kualitas pelayanan publik dan inovasi daerah dengan memanfaatkan teknologi digital dan Sistem Informasi Daerah	-	-	872,883,900.00	
	7	01	01	2.08	0002	Penyediaan Jasa Komunikasi, Sumber Daya Air dan Listrik														
							Jumlah Laporan Penyediaan Jasa Komunikasi, Sumber Daya Air dan Listrik yang Disediakan				1 Laporan	43,260,000	Kota Bandar Lampung, Kemiling, Semua Kel/Desa	DANA ALOKASI UMUM (DAU)	-	Tata kelola Pemerintahan yang efektif dan berintegritas 5.Meningkatkan kualitas pelayanan publik dan inovasi daerah dengan memanfaatkan teknologi digital dan Sistem Informasi Daerah	-		0,00	KECAMATAN KEMILING
	7	01	01	2.08	0004	Penyediaan Jasa Pelayanan Umum Kantor														
							Jumlah Laporan Penyediaan Jasa Pelayanan Umum Kantor yang Disediakan				1 Laporan	944,883,900	Kota Bandar Lampung, Kemiling, Semua Kel/Desa	DANA ALOKASI UMUM (DAU)	-	Tata kelola Pemerintahan yang efektif dan berintegritas 5.Meningkatkan kualitas pelayanan publik dan inovasi daerah dengan memanfaatkan teknologi digital dan Sistem Informasi Daerah	-		872,883,900.00	KECAMATAN KEMILING
	7	01	01	2.09		Pemeliharaan Barang Milik Daerah Penunjang Urusan Pemerintahan Daerah	Inventaris Kantor yang Terpelihara	-			98 %	293,220,927			-	Tata kelola Pemerintahan yang efektif dan berintegritas 5.Meningkatkan kualitas pelayanan publik dan inovasi daerah dengan memanfaatkan teknologi digital dan Sistem Informasi Daerah	-	-	286,125,927.00	
	7	01	01	2.09	0001	Penyediaan Jasa Pemeliharaan, Biaya Pemeliharaan, dan Pajak Kendaraan Perorangan Dinas atau Kendaraan Dinas Jabatan														
							Jumlah Kendaraan Perorangan Dinas atau Kendaraan Dinas Jabatan yang Dipelihara dan dibayarkan Pajaknya				2 Unit	70,707,000	Kota Bandar Lampung, Kemiling, Semua Kel/Desa	DANA ALOKASI UMUM (DAU)	-	Tata kelola Pemerintahan yang efektif dan berintegritas 5.Meningkatkan kualitas pelayanan publik dan inovasi daerah dengan memanfaatkan teknologi digital dan Sistem Informasi Daerah	-		70,707,000.00	KECAMATAN KEMILING
	7	01	01	2.09	0002	Penyediaan Jasa Pemeliharaan, Biaya Pemeliharaan, Pajak dan Perizinan Kendaraan Dinas Operasional atau Lapangan														
							Jumlah Kendaraan Dinas Operasional atau Lapangan yang Dipelihara dan dibayarkan Pajak dan Perizinannya				15 Unit	208,687,500	Kota Bandar Lampung, Kemiling, Semua Kel/Desa	DANA ALOKASI UMUM (DAU)	-	Tata kelola Pemerintahan yang efektif dan berintegritas 5.Meningkatkan kualitas pelayanan publik dan inovasi daerah dengan memanfaatkan teknologi digital dan Sistem Informasi Daerah	-		208,687,500.00	KECAMATAN KEMILING
	7	01	01	2.09	0005	Pemeliharaan Mebel														
							Jumlah Mebel yang Dipelihara				1 Unit	2,100,000	Kota Bandar Lampung, Kemiling, Semua Kel/Desa	DANA ALOKASI UMUM (DAU)	-	Tata kelola Pemerintahan yang efektif dan berintegritas 5.Meningkatkan kualitas pelayanan publik dan inovasi daerah dengan memanfaatkan teknologi digital dan Sistem Informasi Daerah	-		2,100,000.00	KECAMATAN KEMILING
	7	01	01	2.09	0006	Pemeliharaan Peralatan dan Mesin Lainnya														

No	Kode					Urusan / Bidang Urusan / Program / Outcome / Kegiatan / Sub Kegiatan	Indikator Program / Kegiatan / Sub Kegiatan	Target Akhir Periode Renstra OPD	Realisasi Capaian RENJA OPD Tahun 2024	Prakiraan Capaian Target RENJA OPD Tahun 2025	Capaian Kinerja Dan Kerangka Pendanaan						Kelompok Sasaran	Prakiraan Maju Rencana Tahun 2027		Perangkat Daerah Penanggung Jawab
											Target 2026	Pagu Indikatif (Rp)	Lokasi	Sumber Dana	Prioritas			Target	Pagu Indikatif (Rp)	
															Nasional	Daerah				
1	2					3	4	5	6	7	8	9	10	11	12	13	14	15	16	17
							Jumlah Peralatan dan Mesin Lainnya yang Dipelihara				4 Unit	4,095,000	Kota Bandar Lampung, Kemiling, Semua Kel/Desa	PENDAPATAN ASLI DAERAH (PAD)	-	Tata kelola Pemerintahan yang efektif dan berintegritas 5.Meningkatkan kualitas pelayanan publik dan inovasi daerah dengan memanfaatkan teknologi digital dan Sistem Informasi Daerah	-		0,00	KECAMATAN KEMILING
	7	01	01	2.09	0009	Pemeliharaan/Rehabilitasi Gedung Kantor dan Bangunan Lainnya														
							Jumlah Gedung Kantor dan Bangunan Lainnya yang Dipelihara/Direhabilitasi				1 Unit	2,531,427	Kota Bandar Lampung, Kemiling, Semua Kel/Desa	DANA ALOKASI UMUM (DAU)	-	Tata kelola Pemerintahan yang efektif dan berintegritas 5.Meningkatkan kualitas pelayanan publik dan inovasi daerah dengan memanfaatkan teknologi digital dan Sistem Informasi Daerah	-		2,531,427.00	KECAMATAN KEMILING
	7	01	01	2.09	0010	Pemeliharaan/Rehabilitasi Sarana dan Prasarana Gedung Kantor atau Bangunan Lainnya														
							Jumlah Sarana dan Prasarana Gedung Kantor atau Bangunan Lainnya yang Dipelihara/Direhabilitasi				1 Unit	5,100,000	Kota Bandar Lampung, Kemiling, Semua Kel/Desa	DANA ALOKASI UMUM (DAU)	-	Tata kelola Pemerintahan yang efektif dan berintegritas 5.Meningkatkan kualitas pelayanan publik dan inovasi daerah dengan memanfaatkan teknologi digital dan Sistem Informasi Daerah	-		2,100,000.00	KECAMATAN KEMILING
231	7	01	02			PROGRAM PENYELENGGARAAN PEMERINTAHAN DAN PELAYANAN PUBLIK	Persentase koordinasi perencanaan dan penyelenggaraan kegiatan pemerintahan dalam peningkatan pelayanan masyarakat serta pelayanan administrasi di tingkat kecamatan dan kelurahan Persentase Koordinasi Perencanaan dan Penyelenggaraan Kegiatan Pemerintahan dalam Peningkatan Pelayanan Masyarakat serta Pelayanan Administrasi di Tingkat Kecamatan dan Kelurahan (Wilayah Kecamatan Kemiling)	100Persen			100 % 100 Persen	5,335,189,377						100Persen	5,278,862,563.00	
	7	01	02	2.01		Koordinasi Penyelenggaraan Kegiatan Pemerintahan di Tingkat Kecamatan	Persentase koordinasi penyelenggaraan pemerintahan dan pembangunan wilayah di tingkat kecamatan Persentase koordinasi penyelenggaraan pemerintahan dan pembangunan wilayah di tingkat kecamatan	100%			0 % 100 %	59,889,377			Memperkuat penyelarasan kehidupan yang harmonis dengan lingkungan, alam, dan budaya serta peningkatan toleransi antarumat beragama untuk mencapai masyarakat yang adil dan makmur.	Tata kelola Pemerintahan yang efektif dan berintegritas 5.Meningkatkan kualitas pelayanan publik dan inovasi daerah dengan memanfaatkan teknologi digital dan Sistem Informasi Daerah	Koordinasi/Sinergi Perencanaan dan Pelaksanaan Kegiatan Pemerintahan Dengan Perangkat Daerah dan Instansi Vertikal Terkait	100%	60,362,563.00	
	7	01	02	2.01	0001	Koordinasi/Sinergi Perencanaan dan Pelaksanaan Kegiatan Pemerintahan dengan Perangkat Daerah dan Instansi Vertikal Terkait														
							Jumlah Laporan Koordinasi/Sinergi Perencanaan dan Pelaksanaan Kegiatan Pemerintahan dengan Perangkat Daerah dan Instansi Vertikal Terkait				1 Laporan	59,889,377	Kota Bandar Lampung, Kemiling, Semua Kel/Desa	PENDAPATAN ASLI DAERAH (PAD)	Memperkuat penyelarasan kehidupan yang harmonis dengan lingkungan, alam, dan budaya serta peningkatan toleransi antarumat beragama untuk mencapai masyarakat yang adil dan makmur.	Tata kelola Pemerintahan yang efektif dan berintegritas 5.Meningkatkan kualitas pelayanan publik dan inovasi daerah dengan memanfaatkan teknologi digital dan Sistem Informasi Daerah	Koordinasi/Sinergi Perencanaan dan Pelaksanaan Kegiatan Pemerintahan Dengan Perangkat Daerah dan Instansi Vertikal Terkait		60,362,563.00	KECAMATAN KEMILING
	7	01	02	2.02		Penyelenggaraan Urusan Pemerintahan yang Tidak Dilaksanakan oleh Unit Kerja Perangkat Daerah yang Ada di Kecamatan	Persentase penyelenggaran urusan pemerintahan di tingkat kecamatan Persentase penyelenggaran urusan pemerintahan ditingkat kecamatan	100%			100 % 100 %	5,275,300,000			-	Pembangunan Infrastruktur yang berkualitas dan berkelanjutan mendukung fungsi sosial dan ekonomi 6.Meningkatkan pembangunan berkelanjutan yang berwawasan lingkungan.	-	100%	5,218,500,000.00	
	7	01	02	2.02	0003	Peningkatan Efektifitas Pelaksanaan Pelayanan kepada Masyarakat di Wilayah Kecamatan														
							Jumlah Laporan Peningkatan Efektifitas Pelaksanaan Pelayanan kepada Masyarakat di Wilayah Kecamatan	100 Laporan			2 Laporan	5,275,300,000	Kota Bandar Lampung, Kemiling, Semua Kel/Desa	DANA ALOKASI UMUM (DAU)	-	Pembangunan Infrastruktur yang berkualitas dan berkelanjutan mendukung fungsi sosial dan ekonomi 6.Meningkatkan pembangunan berkelanjutan yang berwawasan lingkungan.	-	100 Laporan	5,218,500,000.00	KECAMATAN KEMILING
232	7	01	03			PROGRAM PEMBERDAYAAN MASYARAKAT DESA DAN KELURAHAN	Persentase peran dan partisipasi lembaga dan organisasi masyarakat dalam pelaksanaan pembangunan di kelurahan dan kecamatan Presentase Peran dan Partisipasi Lembaga dan Organisasi Masyarakat dalam Pelaksanaan Pembangunan di Kelurahan dan Kecamatan Kemiling Presentase Peran dan Partisipasi Lembaga dan Oorganisasi Masyarakat dalam Pelaksanaan Pembangunan di Kelurahan dan Kecamatan Kemiling	90Persen			100 % 100 Persen 90 Persen	1,011,552,050						85Persen	94,499,154.00	
	7	01	03	2.01		Koordinasi Kegiatan Pemberdayaan Desa	Persentase koordinasi pemberdayaan masyarakat Persentase koordinasi pemberdayaan masyarakat	100%			100 % 100 %	905,580,000			-	Tata kelola Pemerintahan yang efektif dan berintegritas 5.Meningkatkan kualitas pelayanan publik dan inovasi daerah dengan memanfaatkan teknologi digital dan Sistem Informasi Daerah	-	85%	0,00	
	7	01	03	2.01	0003	Peningkatan Efektifitas Kegiatan Pemberdayaan Masyarakat di Wilayah Kecamatan														
							Jumlah Laporan Peningkatan Efektivitas Kegiatan Pemberdayaan Masyarakat di Wilayah Kecamatan	100 Laporan			1 Laporan	905,580,000	Kota Bandar Lampung, Kemiling, Semua Kel/Desa	PENDAPATAN ASLI DAERAH (PAD)	-	Tata kelola Pemerintahan yang efektif dan berintegritas 5.Meningkatkan kualitas pelayanan publik dan inovasi daerah dengan memanfaatkan teknologi digital dan Sistem Informasi Daerah	-	100 Laporan	0,00	KECAMATAN KEMILING
	7	01	03	2.06		Pemberdayaan dan Kesejahteraan Keluarga Tingkat Kecamatan dan Kelurahan	Presentase pemberdayaan dan kesejahteraan keluarga di tingkat kecamatan dan kelurahan	-			80 %	105,972,050			-	Tata kelola Pemerintahan yang efektif dan berintegritas 5.Meningkatkan kualitas pelayanan publik dan inovasi daerah dengan memanfaatkan teknologi digital dan Sistem Informasi Daerah	-	-	94,499,154.00	

No	Kode					Urusan / Bidang Urusan / Program / Outcome / Kegiatan / Sub Kegiatan	Indikator Program / Kegiatan / Sub Kegiatan	Target Akhir Periode Renstra OPD	Realisasi Capaian RENJA OPD Tahun 2024	Prakiraan Capaian Target RENJA OPD Tahun 2025	Capaian Kinerja Dan Kerangka Pendanaan						Kelompok Sasaran	Prakiraan Maju Rencana Tahun 2027		Perangkat Daerah Penanggung Jawab
											Target 2026	Pagu Indikatif (Rp)	Lokasi	Sumber Dana	Prioritas			Target	Pagu Indikatif (Rp)	
															Nasional	Daerah				
1	2					3	4	5	6	7	8	9	10	11	12	13	14	15	16	17
	7	01	03	2.06	0001	Pembentukan dan Penumbuhan Karakter Keluarga Melalui Peningkatan Kesadaran Masyarakat akan Pentingnya Penghayatan dan Pengamalan Pancasila dalam Semua Aspek Kehidupan Bermasyarakat, Berbangsa, dan Bernegara														
							Jumlah Keluarga yang Mengikuti Pembentukan dan Penumbuhan Karakter Keluarga Melalui Peningkatan Kesadaran Masyarakat akan Pentingnya Penghayatan dan Pengamalan Pancasila dalam Semua Aspek Kehidupan Bermasyarakat, Berbangsa, dan Bernegara				6 Keluarga	10,597,205	Kota Bandar Lampung, Kemiling, Semua Kel/Desa	DANA ALOKASI UMUM (DAU)	-	Tata kelola Pemerintahan yang efektif dan berintegritas 5.Meningkatkan kualitas pelayanan publik dan inovasi daerah dengan memanfaatkan teknologi digital dan Sistem Informasi Daerah	-		9,449,919.00	KECAMATAN KEMILING
	7	01	03	2.06	0002	Peningkatan Kesadaran Keluarga dalam Membangun Kerja Sama antar-Keluarga, Warga, dan Kelompok Masyarakat														
							Jumlah Keluarga yang Mengikuti Peningkatan Kesadaran Keluarga dalam Membangun Kerja Sama antar-Keluarga, Warga, dan Kelompok Masyarakat				6 Keluarga	10,597,205	Kota Bandar Lampung, Kemiling, Semua Kel/Desa	DANA ALOKASI UMUM (DAU)	-	Tata kelola Pemerintahan yang efektif dan berintegritas 5.Meningkatkan kualitas pelayanan publik dan inovasi daerah dengan memanfaatkan teknologi digital dan Sistem Informasi Daerah	-		9,449,915.00	KECAMATAN KEMILING
	7	01	03	2.06	0003	Peningkatan Ketahanan Pangan Keluarga														
							Jumlah Keluarga yang Mengikuti Peningkatan Ketahanan Pangan Keluarga				6 Keluarga	10,597,205	Kota Bandar Lampung, Kemiling, Semua Kel/Desa	DANA ALOKASI UMUM (DAU)	-	Tata kelola Pemerintahan yang efektif dan berintegritas 5.Meningkatkan kualitas pelayanan publik dan inovasi daerah dengan memanfaatkan teknologi digital dan Sistem Informasi Daerah	-		9,449,915.00	KECAMATAN KEMILING
	7	01	03	2.06	0004	Pemberdayaan Masyarakat dalam Peningkatan Penggunaan dan Pemanfaatan Sandang Produksi Dalam Negeri														
							Jumlah Keluarga yang Mengikuti Pemberdayaan Masyarakat dalam Peningkatan Penggunaan dan Pemanfaatan Sandang Produksi Dalam Negeri				6 Keluarga	10,597,205	Kota Bandar Lampung, Kemiling, Semua Kel/Desa	DANA ALOKASI UMUM (DAU)	-	Tata kelola Pemerintahan yang efektif dan berintegritas 5.Meningkatkan kualitas pelayanan publik dan inovasi daerah dengan memanfaatkan teknologi digital dan Sistem Informasi Daerah	-		9,449,915.00	KECAMATAN KEMILING
	7	01	03	2.06	0005	Peningkatan Kesadaran Keluarga dalam Mewujudkan Rumah Sehat dan Layak Huni serta Kesadaran Hukum tentang Kepemilikan Rumah														
							Jumlah Keluarga yang Mengikuti Peningkatan Kesadaran Keluarga dalam Mewujudkan Rumah Sehat dan Layak Huni serta Kesadaran Hukum tentang Kepemilikan Rumah				6 Keluarga	10,597,205	Kota Bandar Lampung, Kemiling, Semua Kel/Desa	DANA ALOKASI UMUM (DAU)	-	Tata kelola Pemerintahan yang efektif dan berintegritas 5.Meningkatkan kualitas pelayanan publik dan inovasi daerah dengan memanfaatkan teknologi digital dan Sistem Informasi Daerah	-		9,449,915.00	KECAMATAN KEMILING
	7	01	03	2.06	0006	Peningkatan Kesadaran Keluarga dalam Peningkatan Pendidikan dan Keterampilan untuk Mewujudkan Sumber Daya Manusia yang Berkualitas dan Berdaya Saing														
							Jumlah Keluarga yang Mengikuti Peningkatan Kesadaran Keluarga dalam Peningkatan Pendidikan dan Keterampilan untuk Mewujudkan Sumber Daya Manusia yang Berkualitas dan Berdaya Saing				0 Keluarga	10,597,205	Kota Bandar Lampung, Kemiling, Semua Kel/Desa	DANA ALOKASI UMUM (DAU)	-	-	-		9,449,915.00	KECAMATAN KEMILING
	7	01	03	2.06	0007	Penumbuhan Kesadaran Keluarga dalam Peningkatan Derajat Kesehatan Keluarga dan Lingkungan dengan Menerapkan Perilaku Hidup Bersih dan Sehat														
							Jumlah Keluarga yang Mengikuti Penumbuhan Kesadaran Keluarga dalam Peningkatan Derajat Kesehatan Keluarga dan Lingkungan Dengan Menerapkan Perilaku Hidup Bersih dan Sehat				6 Keluarga	10,597,205	Kota Bandar Lampung, Kemiling, Semua Kel/Desa	DANA ALOKASI UMUM (DAU)	-	Tata kelola Pemerintahan yang efektif dan berintegritas 5.Meningkatkan kualitas pelayanan publik dan inovasi daerah dengan memanfaatkan teknologi digital dan Sistem Informasi Daerah	-		9,449,915.00	KECAMATAN KEMILING
	7	01	03	2.06	0008	Penumbuhan Kesadaran Keluarga dalam Peningkatan Taraf Hidup Keluarga Melalui Kehidupan Berkoperasi dan Pengembangan Ekonomi Lainnya														
							Jumlah Keluarga yang Mengikuti Penumbuhan Kesadaran Keluarga dalam Peningkatan Taraf Hidup Keluarga melalui Kehidupan Berkoperasi dan Pengembangan Ekonomi Lainnya				6 Keluarga	10,597,205	Kota Bandar Lampung, Kemiling, Semua Kel/Desa	DANA ALOKASI UMUM (DAU)	-	Tata kelola Pemerintahan yang efektif dan berintegritas 5.Meningkatkan kualitas pelayanan publik dan inovasi daerah dengan memanfaatkan teknologi digital dan Sistem Informasi Daerah	-		9,449,915.00	KECAMATAN KEMILING
	7	01	03	2.06	0009	Penumbuhan Kesadaran Keluarga dalam Peningkatan Kualitas Kelestarian Lingkungan Hidup														
							Jumlah Keluarga yang Mengikuti Penumbuhan Kesadaran Keluarga dalam Peningkatan Kualitas Kelestarian Lingkungan Hidup				6 Keluarga	10,597,205	Kota Bandar Lampung, Kemiling, Semua Kel/Desa	DANA ALOKASI UMUM (DAU)	-	Pembangunan Infrastruktur yang berkualitas dan berkelanjutan mendukung fungsi sosial dan ekonomi 6.Meningkatkan pembangunan berkelanjutan yang berwawasan lingkungan.	-		9,449,915.00	KECAMATAN KEMILING
	7	01	03	2.06	0012	Penumbuhan dan Peningkatan Kesadaran Keluarga dalam Keterlibatan Perencanaan Kehidupan Menuju Keluarga Berkualitas														
							Jumlah Keluarga yang Mengikuti Penumbuhan dan Peningkatan Kesadaran Keluarga dalam Keterlibatan Perencanaan Kehidupan Menuju Keluarga Berkualitas				6 Keluarga	10,597,205	Kota Bandar Lampung, Kemiling, Semua Kel/Desa	DANA ALOKASI UMUM (DAU)	-	Tata kelola Pemerintahan yang efektif dan berintegritas 5.Meningkatkan kualitas pelayanan publik dan inovasi daerah dengan memanfaatkan teknologi digital dan Sistem Informasi Daerah	-		9,449,915.00	KECAMATAN KEMILING

No	Kode					Urusan / Bidang Urusan / Program / Outcome / Kegiatan / Sub Kegiatan	Indikator Program / Kegiatan / Sub Kegiatan	Target Akhir Periode Renstra OPD	Realisasi Capaian RENJA OPD Tahun 2024	Prakiraan Capaian Target RENJA OPD Tahun 2025	Capaian Kinerja Dan Kerangka Pendanaan						Kelompok Sasaran	Prakiraan Maju Rencana Tahun 2027		Perangkat Daerah Penanggung Jawab
											Target 2026	Pagu Indikatif (Rp)	Lokasi	Sumber Dana	Prioritas			Target	Pagu Indikatif (Rp)	
															Nasional	Daerah				
1	2					3	4	5	6	7	8	9	10	11	12	13	14	15	16	17
233	7	01	04			PROGRAM KOORDINASI KETENTRAMAN DAN KETERTIBAN UMUM	-	-			-	3,771,283,467						-	23,625,000.00	
	7	01	04	2.01		Koordinasi Upaya Penyelenggaraan Ketenteraman dan Ketertiban Umum	-	100%			-	3,771,283,467			-	Tata kelola Pemerintahan yang efektif dan berintegritas 5.Meningkatkan kualitas pelayanan publik dan inovasi daerah dengan memanfaatkan teknologi digital dan Sistem Informasi Daerah	-	100%	23,625,000.00	
	7	01	04	2.01	0001	Sinergitas dengan Kepolisian Negara Republik Indonesia, Tentara Nasional Indonesia dan Instansi Vertikal di Wilayah Kecamatan														
							Jumlah Laporan Hasil Sinergitas dengan Kepolisian Negara Republik Indonesia, Tentara Nasional Indonesia dan Instansi Vertikal di Wilayah Kecamatan	100 Laporan			2 Laporan	3,740,158,467	Kota Bandar Lampung, Semua Kecamatan, Semua Kel/Desa Kota Bandar Lampung, Kemiling, Semua Kel/Desa	PENDAPATAN ASLI DAERAH (PAD)	-	Tata kelola Pemerintahan yang efektif dan berintegritas 5.Meningkatkan kualitas pelayanan publik dan inovasi daerah dengan memanfaatkan teknologi digital dan Sistem Informasi Daerah	-	100 Laporan	0,00	KECAMATAN KEMILING
	7	01	04	2.01	0002	Harmonisasi Hubungan dengan Tokoh Agama dan Tokoh Masyarakat														
							Jumlah Laporan Pelaksanaan Harmonisasi Hubungan dengan Tokoh Agama dan Tokoh Masyarakat	100 Laporan			1 Laporan	31,125,000	Kota Bandar Lampung, Kemiling, Semua Kel/Desa	DANA ALOKASI UMUM (DAU)	-	-	-	100 Laporan	23,625,000.00	KECAMATAN KEMILING
234	7	01	05			PROGRAM PENYELENGGARAAN URUSAN PEMERINTAHAN UMUM	Persentase penyelenggaraan urusan pemerintah daerah serta pelayanan pembangunan dan pemerintahan di kecamatan Persentase Penyelenggaraan Urusan Pemerintah Daerah Serta Pelayanan Pembangunan Pemerintahan di Kecamatan Kemiling	100Persen 100Persen			100 % 100 Persen	2,178,897						100Persen 100Persen	2,100,000.00	
	7	01	05	2.01		Penyelenggaraan Urusan Pemerintahan Umum Sesuai Penugasan Kepala Daerah	Persentase penyelenggaraan pemerintahan di tingkat kecamatan Persentase penyelenggaraan pemerintahan ditingkat kecamatan	-			100 % 100 %	2,178,897			-	-	-	-	2,100,000.00	
	7	01	05	2.01	0002	Fasilitasi, Koordinasi dan Pembinaan (Bimtek, Sosialisasi, Konsultasi) Wawasan Kebangsaan dan Ketahanan Nasional														
							Jumlah Orang yang Mengikuti Fasilitasi, Koordinasi dan Pembinaan (Bimtek, Sosialisasi, Konsultasi) Wawasan Kebangsaan dan Ketahanan Nasional				9 Orang	1,089,449	Kota Bandar Lampung, Kemiling, Semua Kel/Desa	DANA ALOKASI UMUM (DAU)	-	-	-		1,050,000.00	KECAMATAN KEMILING
	7	01	05	2.01	0008	Pelaksanaan Tugas Forum Koordinasi Pimpinan di Kecamatan														
							Jumlah Dokumen Tugas Forum Koordinasi Pimpinan di Kecamatan				1 Dokumen	1,089,449	Kota Bandar Lampung, Kemiling, Semua Kel/Desa	DANA ALOKASI UMUM (DAU)	-	-	-		1,050,000.00	KECAMATAN KEMILING
235	7	01	06			PROGRAM PEMBINAAN DAN PENGAWASAN PEMERINTAHAN DESA	Persentase fasilitasi, rekomendasi, koordinasi dalam penyelenggaraan pemerintahan desa Persentase Fasilitasi, Rekomendasi, Koordinasi dalam Penyelenggaraan Pemerintahan Kelurahan di Kecamatan Kemiling	100Persen 100Persen			100 % 100 Persen	2,178,897						100Persen 100Persen	2,100,000.00	
	7	01	06	2.01		Fasilitasi, Rekomendasi dan Koordinasi Pembinaan dan Pengawasan Pemerintahan Desa	Persentase pembinaan dan pengawasan di tingkat kelurahan	-			100 %	2,178,897			-	-	-	-	2,100,000.00	
	7	01	06	2.01	0002	Fasilitasi Administrasi Tata Pemerintahan Desa														
							Jumlah Dokumen yang Difasilitasi dalam rangka Administrasi Tata Pemerintahan Desa				1 Dokumen	1,089,449	Kota Bandar Lampung, Kemiling, Semua Kel/Desa	DANA ALOKASI UMUM (DAU)	-	-	-		1,050,000.00	KECAMATAN KEMILING
	7	01	06	2.01	0009	Fasilitasi Sinkronisasi Perencanaan Pembangunan Daerah dengan Pembangunan Desa														
							Jumlah Dokumen Sinkronisasi Perencanaan Pembangunan Daerah dengan Pembangunan Desa				1 Dokumen	1,089,449	Kota Bandar Lampung, Kemiling, Semua Kel/Desa	DANA ALOKASI UMUM (DAU)	-	-	-		1,050,000.00	KECAMATAN KEMILING
						KECAMATAN ENGGAL						11,613,841,112.59							12,115,927,180.07	
	7					UNSUR KEWILAYAHAN						11,613,841,112.59							12,115,927,180.07	
	7	01				KECAMATAN						11,613,841,112.59							12,115,927,180.07	
241	7	01	01			PROGRAM PENUNJANG URUSAN PEMERINTAHAN DAERAH KABUPATEN/KOTA	"Cakupan Pemenuhan Kebutuhan Penunjang Urusan bidang kecamatan "	98 persen	98 persen	98 persen	98 persen	6,429,416,193.95						98 persen	6,708,488,487.25	
	7	01	01	2.01		Perencanaan, Penganggaran, dan Evaluasi Kinerja Perangkat Daerah	Persentase ketepatan waktu penyusunan dokumen perencanaan dan evaluasi kinerja, Persentase pemenuhan dokumen Perencanaan,penganggaran dan evaluasi kinerja perangkat daerah yang berkualitas	98 persen	98 persen	98 persen	98 persen	15,000,000.00			Memperkuat reformasi politik, hukum dan birokrasi, serta memperkuat pencegahan dan pemberantasan korupsi, narkoba, judi, dan penyeludupan.	Tata kelola Pemerintahan yang efektif dan berintegritas 5.Meningkatkan kualitas pelayanan publik dan inovasi daerah dengan memanfaatkan teknologi digital dan Sistem Informasi Daerah	Masyarakat Kecamatan Enggal Kota Bandar Lampung	98 persen	15,789,943.83	
	7	01	01	2.01	0001	Penyusunan Dokumen Perencanaan Perangkat Daerah														
							Jumlah Dokumen Perencanaan Perangkat Daerah	7 Dokumen	1 Dokumen	1 Dokumen	1 Dokumen	5,000,000.00	Kota Bandar Lampung, Enggal, Semua Kel/Desa	PENDAPATAN ASLI DAERAH (PAD)	Memperkuat reformasi politik, hukum dan birokrasi, serta memperkuat pencegahan dan pemberantasan korupsi, narkoba, judi, dan penyeludupan.	Tata kelola Pemerintahan yang efektif dan berintegritas 5.Meningkatkan kualitas pelayanan publik dan inovasi daerah dengan memanfaatkan teknologi digital dan Sistem Informasi Daerah	Masyarakat Kecamatan Enggal Kota Bandar Lampung	1 Dokumen	5,263,314.61	KECAMATAN ENGGAL
	7	01	01	2.01	0006	Koordinasi dan Penyusunan Laporan Capaian Kinerja dan Ikhtisar Realisasi Kinerja SKPD														

No	Kode					Urusan / Bidang Urusan / Program / Outcome / Kegiatan / Sub Kegiatan	Indikator Program / Kegiatan / Sub Kegiatan	Target Akhir Periode Renstra OPD	Realisasi Capaian RENJA OPD Tahun 2024	Prakiraan Capaian Target RENJA OPD Tahun 2025	Capaian Kinerja Dan Kerangka Pendanaan						Kelompok Sasaran	Prakiraan Maju Rencana Tahun 2027		Perangkat Daerah Penanggung Jawab
											Target 2026	Pagu Indikatif (Rp)	Lokasi	Sumber Dana	Prioritas			Target	Pagu Indikatif (Rp)	
															Nasional	Daerah				
1	2					3	4	5	6	7	8	9	10	11	12	13	14	15	16	17
							Jumlah Laporan Capaian Kinerja dan Ikhtisar Realisasi Kinerja SKPD dan Laporan Hasil Koordinasi Penyusunan Laporan Capaian Kinerja dan Ikhtisar Realisasi Kinerja SKPD	6 Laporan	1 Laporan	1 Laporan	1 Laporan	5,000,000.00	Kota Bandar Lampung, Enggal, Semua Kel/Desa	PENDAPATAN ASLI DAERAH (PAD)	Memperkuat reformasi politik, hukum dan birokrasi, serta memperkuat pencegahan dan pemberantasan korupsi, narkoba, judi, dan penyeludupan.	Tata kelola Pemerintahan yang efektif dan berintegritas 5.Meningkatkan kualitas pelayanan publik dan inovasi daerah dengan memanfaatkan teknologi digital dan Sistem Informasi Daerah	Masyarakat Kecamatan Enggal Kota Bandar Lampung	1 Laporan	5,263,314.61	KECAMATAN ENGGAL
	7	01	01	2.01	0007	Evaluasi Kinerja Perangkat Daerah														
							Jumlah Laporan Evaluasi Kinerja Perangkat Daerah	6 Laporan	1 Laporan	1 Laporan	1 Laporan	5,000,000.00	Kota Bandar Lampung, Enggal, Semua Kel/Desa	PENDAPATAN ASLI DAERAH (PAD)	Memperkuat reformasi politik, hukum dan birokrasi, serta memperkuat pencegahan dan pemberantasan korupsi, narkoba, judi, dan penyeludupan.	Tata kelola Pemerintahan yang efektif dan berintegritas 5.Meningkatkan kualitas pelayanan publik dan inovasi daerah dengan memanfaatkan teknologi digital dan Sistem Informasi Daerah	Masyarakat Kecamatan Enggal Kota Bandar Lampung	1 Laporan	5,263,314.61	KECAMATAN ENGGAL
	7	01	01	2.02		Administrasi Keuangan Perangkat Daerah	presentase pemenuhan dokumen pelaporan keuangan OPD yang akuntabel	98 persen	98 persen	98 persen	98 persen	5,323,488,942.09			Memperkuat reformasi politik, hukum dan birokrasi, serta memperkuat pencegahan dan pemberantasan korupsi, narkoba, judi, dan penyeludupan.	Tata kelola Pemerintahan yang efektif dan berintegritas 5.Meningkatkan kualitas pelayanan publik dan inovasi daerah dengan memanfaatkan teknologi digital dan Sistem Informasi Daerah	ASN Kecamatan Enggal	98 persen	5,714,851,267.54	
	7	01	01	2.02	0001	Penyediaan Gaji dan Tunjangan ASN														
							Jumlah Orang yang Menerima Gaji dan Tunjangan ASN	72 Orang/bulan	72 Orang/bulan	72 Orang/bulan	72 Orang/bulan	5,206,455,400.00	Kota Bandar Lampung, Enggal, Semua Kel/Desa	PENDAPATAN ASLI DAERAH (PAD), DANA ALOKASI UMUM (DAU)	Memperkuat reformasi politik, hukum dan birokrasi, serta memperkuat pencegahan dan pemberantasan korupsi, narkoba, judi, dan penyeludupan.	Tata kelola Pemerintahan yang efektif dan berintegritas 5.Meningkatkan kualitas pelayanan publik dan inovasi daerah dengan memanfaatkan teknologi digital dan Sistem Informasi Daerah	ASN Kecamatan Enggal	72 Orang/bulan	5,591,654,397.07	KECAMATAN ENGGAL
	7	01	01	2.02	0003	Pelaksanaan Penatausahaan dan Pengujian/Verifikasi Keuangan SKPD														
							Jumlah Dokumen Penatausahaan dan Pengujian/Verifikasi Keuangan SKPD	6 Dokumen	1 Dokumen	1 Dokumen	1 Dokumen	117,033,542.09	Kota Bandar Lampung, Enggal, Semua Kel/Desa	PENDAPATAN ASLI DAERAH (PAD)	Memperkuat reformasi politik, hukum dan birokrasi, serta memperkuat pencegahan dan pemberantasan korupsi, narkoba, judi, dan penyeludupan.	Tata kelola Pemerintahan yang efektif dan berintegritas 5.Meningkatkan kualitas pelayanan publik dan inovasi daerah dengan memanfaatkan teknologi digital dan Sistem Informasi Daerah	ASN Kecamatan Enggal	1 Dokumen	123,196,870.47	KECAMATAN ENGGAL
	7	01	01	2.06		Administrasi Umum Perangkat Daerah	Pemenuhan kebutuhan inventaris kantor	98 persen	98 persen	98 persen	98 persen	66,662,287.47			Memperkuat reformasi politik, hukum dan birokrasi, serta memperkuat pencegahan dan pemberantasan korupsi, narkoba, judi, dan penyeludupan.	Tata kelola Pemerintahan yang efektif dan berintegritas 5.Meningkatkan kualitas pelayanan publik dan inovasi daerah dengan memanfaatkan teknologi digital dan Sistem Informasi Daerah	Masyarakat Kecamatan Enggal Kota Bandar Lampung	98 persen	70,172,918.36	
	7	01	01	2.06	0001	Penyediaan Komponen Instalasi Listrik/Penerangan Bangunan Kantor														
							Jumlah Paket Komponen Instalasi Listrik/Penerangan Bangunan Kantor yang Disediakan	6 Paket	1 Paket	1 Paket	1 Paket	6,000,000.00	Kota Bandar Lampung, Enggal, Semua Kel/Desa	PENDAPATAN ASLI DAERAH (PAD)	Memperkuat reformasi politik, hukum dan birokrasi, serta memperkuat pencegahan dan pemberantasan korupsi, narkoba, judi, dan penyeludupan.	Tata kelola Pemerintahan yang efektif dan berintegritas 5.Meningkatkan kualitas pelayanan publik dan inovasi daerah dengan memanfaatkan teknologi digital dan Sistem Informasi Daerah	Masyarakat Kecamatan Enggal Kota Bandar Lampung	1 Paket	6,315,977.54	KECAMATAN ENGGAL
	7	01	01	2.06	0002	Penyediaan Peralatan dan Perlengkapan Kantor														
							Jumlah Paket Peralatan dan Perlengkapan Kantor yang Disediakan	6 Paket	1 Paket	1 Paket	1 Paket	12,000,000.00	Kota Bandar Lampung, Enggal, Semua Kel/Desa	PENDAPATAN ASLI DAERAH (PAD)	Memperkuat reformasi politik, hukum dan birokrasi, serta memperkuat pencegahan dan pemberantasan korupsi, narkoba, judi, dan penyeludupan.	Tata kelola Pemerintahan yang efektif dan berintegritas 5.Meningkatkan kualitas pelayanan publik dan inovasi daerah dengan memanfaatkan teknologi digital dan Sistem Informasi Daerah	Masyarakat Kecamatan Enggal Kota Bandar Lampung	1 Paket	12,631,955.07	KECAMATAN ENGGAL
	7	01	01	2.06	0003	Penyediaan Peralatan Rumah Tangga														
							Jumlah Paket Peralatan Rumah Tangga yang Disediakan	6 Paket	1 Paket	1 Paket	1 Paket	12,000,000.00	Kota Bandar Lampung, Enggal, Semua Kel/Desa	PENDAPATAN ASLI DAERAH (PAD)	Memperkuat reformasi politik, hukum dan birokrasi, serta memperkuat pencegahan dan pemberantasan korupsi, narkoba, judi, dan penyeludupan.	Tata kelola Pemerintahan yang efektif dan berintegritas 5.Meningkatkan kualitas pelayanan publik dan inovasi daerah dengan memanfaatkan teknologi digital dan Sistem Informasi Daerah	Masyarakat Kecamatan Enggal Kota Bandar Lampung	1 Paket	12,631,955.07	KECAMATAN ENGGAL
	7	01	01	2.06	0004	Penyediaan Bahan Logistik Kantor														
							Jumlah Paket Bahan Logistik Kantor yang Disediakan	6 Paket	1 Paket	1 Paket	1 Paket	15,000,000.00	Kota Bandar Lampung, Enggal, Semua Kel/Desa	PENDAPATAN ASLI DAERAH (PAD)	Memperkuat reformasi politik, hukum dan birokrasi, serta memperkuat pencegahan dan pemberantasan korupsi, narkoba, judi, dan penyeludupan.	Tata kelola Pemerintahan yang efektif dan berintegritas 5.Meningkatkan kualitas pelayanan publik dan inovasi daerah dengan memanfaatkan teknologi digital dan Sistem Informasi Daerah	Masyarakat Kecamatan Enggal Kota Bandar Lampung	1 Paket	15,789,943.84	KECAMATAN ENGGAL
	7	01	01	2.06	0005	Penyediaan Barang Cetakan dan Penggandaan														
							Jumlah Paket Barang Cetakan dan Penggandaan yang Disediakan	6 Paket	1 Paket	1 Paket	1 Paket	6,198,930.92	Kota Bandar Lampung, Enggal, Semua Kel/Desa	PENDAPATAN ASLI DAERAH (PAD)	Memperkuat reformasi politik, hukum dan birokrasi, serta memperkuat pencegahan dan pemberantasan korupsi, narkoba, judi, dan penyeludupan.	Tata kelola Pemerintahan yang efektif dan berintegritas 5.Meningkatkan kualitas pelayanan publik dan inovasi daerah dengan memanfaatkan teknologi digital dan Sistem Informasi Daerah	Masyarakat Kecamatan Enggal Kota Bandar Lampung	1 Paket	6,525,384.75	KECAMATAN ENGGAL
	7	01	01	2.06	0009	Penyelenggaraan Rapat Koordinasi dan Konsultasi SKPD														
							Jumlah Laporan Penyelenggaraan Rapat Koordinasi dan Konsultasi SKPD	6 Laporan	1 Laporan	1 Laporan	1 Laporan	15,463,356.55	Kota Bandar Lampung, Enggal, Semua Kel/Desa	PENDAPATAN ASLI DAERAH (PAD)	Memperkuat reformasi politik, hukum dan birokrasi, serta memperkuat pencegahan dan pemberantasan korupsi, narkoba, judi, dan penyeludupan.	Tata kelola Pemerintahan yang efektif dan berintegritas 5.Meningkatkan kualitas pelayanan publik dan inovasi daerah dengan memanfaatkan teknologi digital dan Sistem Informasi Daerah	Masyarakat Kecamatan Enggal Kota Bandar Lampung	1 Laporan	16,277,702.09	KECAMATAN ENGGAL
	7	01	01	2.07		Pengadaan Barang Milik Daerah Penunjang Urusan Pemerintah Daerah	Inventaris Kantor yang Terpelihara	98 persen	98 persen	98 persen	98 persen	190,000,000.00			-	Tata kelola Pemerintahan yang efektif dan berintegritas 6.Meningkatkan pembangunan berkelanjutan yang berwawasan lingkungan.	Masyarakat Kecamatan Enggal Kota Bandar Lampung	98 persen	105,266,292.26	
	7	01	01	2.07	0001	Pengadaan Kendaraan Perorangan Dinas atau Kendaraan Dinas Jabatan														
							Jumlah Unit Kendaraan Perorangan Dinas atau Kendaraan Dinas Jabatan yang Disediakan				1 Unit	90,000,000.00	-	PENDAPATAN ASLI DAERAH (PAD)	-	Tata kelola Pemerintahan yang efektif dan berintegritas 6.Meningkatkan pembangunan berkelanjutan yang berwawasan lingkungan.	Masyarakat Kecamatan Enggal Kota Bandar Lampung	1 Unit	0,00	KECAMATAN ENGGAL
	7	01	01	2.07	0006	Pengadaan Peralatan dan Mesin Lainnya														

No	Kode					Urusan / Bidang Urusan / Program / Outcome / Kegiatan / Sub Kegiatan	Indikator Program / Kegiatan / Sub Kegiatan	Target Akhir Periode Renstra OPD	Realisasi Capaian RENJA OPD Tahun 2024	Prakiraan Capaian Target RENJA OPD Tahun 2025	Capaian Kinerja Dan Kerangka Pendanaan						Kelompok Sasaran	Prakiraan Maju Rencana Tahun 2027		Perangkat Daerah Penanggung Jawab
											Target 2026	Pagu Indikatif (Rp)	Lokasi	Sumber Dana	Prioritas			Target	Pagu Indikatif (Rp)	
															Nasional	Daerah				
1	2					3	4	5	6	7	8	9	10	11	12	13	14	15	16	17
							Jumlah Unit Peralatan dan Mesin Lainnya yang Disediakan	12 Unit	2 Unit	2 Unit	2 Unit	50,000,000.00	Kota Bandar Lampung, Enggal, Semua Kel/Desa	PENDAPATAN ASLI DAERAH (PAD)	Memperkuat reformasi politik, hukum dan birokrasi, serta memperkuat pencegahan dan pemberantasan korupsi, narkoba, judi, dan penyeludupan.	Tata kelola Pemerintahan yang efektif dan berintegritas 5.Meningkatkan kualitas pelayanan publik dan inovasi daerah dengan memanfaatkan teknologi digital dan Sistem Informasi Daerah	Masyarakat Kecamatan Enggal Kota Bandar Lampung	2 Unit	52,633,146.13	KECAMATAN ENGGAL
	7	01	01	2.07	0010	Pengadaan Sarana dan Prasarana Gedung Kantor atau Bangunan Lainnya														
							Jumlah Unit Sarana dan Prasarana Gedung Kantor atau Bangunan Lainnya yang Disediakan	2 Unit	2 Unit	2 Unit	2 Unit	50,000,000.00	Kota Bandar Lampung, Enggal, Semua Kel/Desa	PENDAPATAN ASLI DAERAH (PAD)	Memperkuat reformasi politik, hukum dan birokrasi, serta memperkuat pencegahan dan pemberantasan korupsi, narkoba, judi, dan penyeludupan.	Tata kelola Pemerintahan yang efektif dan berintegritas 5.Meningkatkan kualitas pelayanan publik dan inovasi daerah dengan memanfaatkan teknologi digital dan Sistem Informasi Daerah	Masyarakat Kecamatan Enggal Kota Bandar Lampung	2 Unit	52,633,146.13	KECAMATAN ENGGAL
	7	01	01	2.08		Penyediaan Jasa Penunjang Urusan Pemerintahan Daerah	Pemenuhan Jasa Penunjang Kebutuhan OPD	98 persen	98 persen	98 persen	98 persen	698,577,659.03			Memperkuat reformasi politik, hukum dan birokrasi, serta memperkuat pencegahan dan pemberantasan korupsi, narkoba, judi, dan penyeludupan.	Tata kelola Pemerintahan yang efektif dan berintegritas 5.Meningkatkan kualitas pelayanan publik dan inovasi daerah dengan memanfaatkan teknologi digital dan Sistem Informasi Daerah	Masyarakat Kecamatan Enggal Kota Bandar Lampung	98 persen	659,575,069.83	
	7	01	01	2.08	0002	Penyediaan Jasa Komunikasi, Sumber Daya Air dan Listrik														
							Jumlah Laporan Penyediaan Jasa Komunikasi, Sumber Daya Air dan Listrik yang Disediakan	6 Laporan	1 Laporan	1 Laporan	1 Laporan	12,359,752.62	Kota Bandar Lampung, Enggal, Semua Kel/Desa	PENDAPATAN ASLI DAERAH (PAD)	Memperkuat reformasi politik, hukum dan birokrasi, serta memperkuat pencegahan dan pemberantasan korupsi, narkoba, judi, dan penyeludupan.	Tata kelola Pemerintahan yang efektif dan berintegritas 5.Meningkatkan kualitas pelayanan publik dan inovasi daerah dengan memanfaatkan teknologi digital dan Sistem Informasi Daerah	Masyarakat Kecamatan Enggal Kota Bandar Lampung	1 Laporan	13,010,653.32	KECAMATAN ENGGAL
	7	01	01	2.08	0004	Penyediaan Jasa Pelayanan Umum Kantor														
							Jumlah Laporan Penyediaan Jasa Pelayanan Umum Kantor yang Disediakan	6 Laporan	1 Laporan	1 Laporan	1 Laporan	686,217,906.41	Kota Bandar Lampung, Enggal, Semua Kel/Desa	PENDAPATAN ASLI DAERAH (PAD)	Memperkuat reformasi politik, hukum dan birokrasi, serta memperkuat pencegahan dan pemberantasan korupsi, narkoba, judi, dan penyeludupan.	Tata kelola Pemerintahan yang efektif dan berintegritas 5.Meningkatkan kualitas pelayanan publik dan inovasi daerah dengan memanfaatkan teknologi digital dan Sistem Informasi Daerah	Masyarakat Kecamatan Enggal Kota Bandar Lampung	1 Laporan	646,564,416.51	KECAMATAN ENGGAL
	7	01	01	2.09		Pemeliharaan Barang Milik Daerah Penunjang Urusan Pemerintahan Daerah	Inventaris Kantor yang Terpelihara	98 persen	98 persen	98 persen	98 persen	135,687,305.36			Memperkuat reformasi politik, hukum dan birokrasi, serta memperkuat pencegahan dan pemberantasan korupsi, narkoba, judi, dan penyeludupan.	Tata kelola Pemerintahan yang efektif dan berintegritas 5.Meningkatkan kualitas pelayanan publik dan inovasi daerah dengan memanfaatkan teknologi digital dan Sistem Informasi Daerah	Masyarakat Kecamatan Enggal Kota Bandar Lampung	98 persen	142,832,995.43	
	7	01	01	2.09	0001	Penyediaan Jasa Pemeliharaan, Biaya Pemeliharaan, dan Pajak Kendaraan Perorangan Dinas atau Kendaraan Dinas Jabatan														
							Jumlah Kendaraan Perorangan Dinas atau Kendaraan Dinas Jabatan yang Dipelihara dan dibayarkan Pajaknya	1 Unit	1 Unit	1 Unit	1 Unit	44,309,713.14	Kota Bandar Lampung, Enggal, Semua Kel/Desa	PENDAPATAN ASLI DAERAH (PAD)	Memperkuat reformasi politik, hukum dan birokrasi, serta memperkuat pencegahan dan pemberantasan korupsi, narkoba, judi, dan penyeludupan.	Tata kelola Pemerintahan yang efektif dan berintegritas 5.Meningkatkan kualitas pelayanan publik dan inovasi daerah dengan memanfaatkan teknologi digital dan Sistem Informasi Daerah	Masyarakat Kecamatan Enggal Kota Bandar Lampung	1 Unit	46,643,192.14	KECAMATAN ENGGAL
	7	01	01	2.09	0002	Penyediaan Jasa Pemeliharaan, Biaya Pemeliharaan, Pajak dan Perizinan Kendaraan Dinas Operasional atau Lapangan														
							Jumlah Kendaraan Dinas Operasional atau Lapangan yang Dipelihara dan dibayarkan Pajak dan Perizinannya	10 Unit	10 Unit	10 Unit	10 Unit	76,000,000.00	Kota Bandar Lampung, Enggal, Semua Kel/Desa	PENDAPATAN ASLI DAERAH (PAD)	-	Tata kelola Pemerintahan yang efektif dan berintegritas 5.Meningkatkan kualitas pelayanan publik dan inovasi daerah dengan memanfaatkan teknologi digital dan Sistem Informasi Daerah	Masyarakat Kecamatan Enggal Kota Bandar Lampung	10 Unit	80,002,382.12	KECAMATAN ENGGAL
	7	01	01	2.09	0005	Pemeliharaan Mebel														
							Jumlah Mebel yang Dipelihara	3 Unit	3 Unit	3 Unit	3 Unit	6,179,876.31	Kota Bandar Lampung, Enggal, Semua Kel/Desa	PENDAPATAN ASLI DAERAH (PAD)	Memperkuat reformasi politik, hukum dan birokrasi, serta memperkuat pencegahan dan pemberantasan korupsi, narkoba, judi, dan penyeludupan.	Tata kelola Pemerintahan yang efektif dan berintegritas 5.Meningkatkan kualitas pelayanan publik dan inovasi daerah dengan memanfaatkan teknologi digital dan Sistem Informasi Daerah	Masyarakat Kecamatan Enggal Kota Bandar Lampung	3 Unit	6,505,326.66	KECAMATAN ENGGAL
	7	01	01	2.09	0009	Pemeliharaan/Rehabilitasi Gedung Kantor dan Bangunan Lainnya														
							Jumlah Gedung Kantor dan Bangunan Lainnya yang Dipelihara/Direhabilitasi	1 Unit	1 Unit	1 Unit	1 Unit	9,197,715.91	Kota Bandar Lampung, Enggal, Semua Kel/Desa	PENDAPATAN ASLI DAERAH (PAD)	Memperkuat reformasi politik, hukum dan birokrasi, serta memperkuat pencegahan dan pemberantasan korupsi, narkoba, judi, dan penyeludupan.	Tata kelola Pemerintahan yang efektif dan berintegritas 5.Meningkatkan kualitas pelayanan publik dan inovasi daerah dengan memanfaatkan teknologi digital dan Sistem Informasi Daerah	Masyarakat Kecamatan Enggal Kota Bandar Lampung	1 Unit	9,682,094.51	KECAMATAN ENGGAL
242	7	01	02			PROGRAM PENYELENGGARAAN PEMERINTAHAN DAN PELAYANAN PUBLIK	Persentase koordinasi perencanaan dan penyelenggaraan kegiatan pemerintahan dalam peningkatan pelayanan masyarakat serta pelayanan administrasi ditingkat kecamatan dan kelurahan	100 persen	100 persen	100 persen	100 persen	2,485,094,006.50						100 persen	2,582,161,884.81	
	7	01	02	2.01		Koordinasi Penyelenggaraan Kegiatan Pemerintahan di Tingkat Kecamatan	Persentase koordinasi penyelenggaraan pemerintahandan pembangunan wilayah di tingkat kecamatan	100 persen	100 persen	100 persen	100 persen	31,594,006.50			-	Tata kelola Pemerintahan yang efektif dan berintegritas 5.Meningkatkan kualitas pelayanan publik dan inovasi daerah dengan memanfaatkan teknologi digital dan Sistem Informasi Daerah	Masyarakat kecamatan Enggal kota Bandar Lampung	100 persen	31,972,500.00	
	7	01	02	2.01	0001	Koordinasi/Sinergi Perencanaan dan Pelaksanaan Kegiatan Pemerintahan dengan Perangkat Daerah dan Instansi Vertikal Terkait														
							Jumlah Laporan Koordinasi/Sinergi Perencanaan dan Pelaksanaan Kegiatan Pemerintahan dengan Perangkat Daerah dan Instansi Vertikal Terkait	5 Laporan	1 Laporan	1 Laporan	1 Laporan	31,594,006.50	Kota Bandar Lampung, Enggal, Semua Kel/Desa	PENDAPATAN ASLI DAERAH (PAD)	-	Tata kelola Pemerintahan yang efektif dan berintegritas 5.Meningkatkan kualitas pelayanan publik dan inovasi daerah dengan memanfaatkan teknologi digital dan Sistem Informasi Daerah	Masyarakat kecamatan Enggal kota Bandar Lampung	1 Laporan	31,972,500.00	KECAMATAN ENGGAL
	7	01	02	2.02		Penyelenggaraan Urusan Pemerintahan yang Tidak Dilaksanakan oleh Unit Kerja Perangkat Daerah yang Ada di Kecamatan	Persentase penyelenggaran urusan pemerintahan ditingkat kecamatan	100 persen	100 persen	100 persen	100 persen	2,453,500,000.00			Memperkuat reformasi politik, hukum dan birokrasi, serta memperkuat pencegahan dan pemberantasan korupsi, narkoba, judi, dan penyeludupan.	Tata kelola Pemerintahan yang efektif dan berintegritas 5.Meningkatkan kualitas pelayanan publik dan inovasi daerah dengan memanfaatkan teknologi digital dan Sistem Informasi Daerah	Masyarakat Kecamatan Enggal Kota Bandar Lampung	100 persen	2,550,189,384.81	
	7	01	02	2.02	0003	Peningkatan Efektifitas Pelaksanaan Pelayanan kepada Masyarakat di Wilayah Kecamatan														

No	Kode					Urusan / Bidang Urusan / Program / Outcome / Kegiatan / Sub Kegiatan	Indikator Program / Kegiatan / Sub Kegiatan	Target Akhir Periode Renstra OPD	Realisasi Capaian RENJA OPD Tahun 2024	Prakiraan Capaian Target RENJA OPD Tahun 2025	Capaian Kinerja Dan Kerangka Pendanaan						Kelompok Sasaran	Prakiraan Maju Rencana Tahun 2027		Perangkat Daerah Penanggung Jawab
											Target 2026	Pagu Indikatif (Rp)	Lokasi	Sumber Dana	Prioritas			Target	Pagu Indikatif (Rp)	
															Nasional	Daerah				
1	2					3	4	5	6	7	8	9	10	11	12	13	14	15	16	17
							Jumlah Laporan Peningkatan Efektifitas Pelaksanaan Pelayanan kepada Masyarakat di Wilayah Kecamatan	5 Laporan	1 Laporan	1 Laporan	1 Laporan	2,453,500,000.00	Kota Bandar Lampung, Enggal, Semua Kel/Desa	PENDAPATAN ASLI DAERAH (PAD)	Memperkuat reformasi politik, hukum dan birokrasi, serta memperkuat pencegahan dan pemberantasan korupsi, narkoba, judi, dan penyeludupan.	Tata kelola Pemerintahan yang efektif dan berintegritas 5.Meningkatkan kualitas pelayanan publik dan inovasi daerah dengan memanfaatkan teknologi digital dan Sistem Informasi Daerah	Masyarakat Kecamatan Enggal Kota Bandar Lampung	1 Laporan	2,550,189,384.81	KECAMATAN ENGGAL
243	7	01	03			PROGRAM PEMBERDAYAAN MASYARAKAT DESA DAN KELURAHAN	Persentase peran dan partisipasi lembaga dan organisasi masyarakat dalam pelaksanaan pembangunan di kelurahan dan kecamatan	80 persen	80 persen	80 persen	80 persen	678,067,060.25						80 persen	686,190,245.70	
	7	01	03	2. 01		Koordinasi Kegiatan Pemberdayaan Desa	Persentase koordinasi pemberdayaan masyarakat	80 persen	80 persen	80 persen	80 persen	628,067,060.25			Memperkuat reformasi politik, hukum dan birokrasi, serta memperkuat pencegahan dan pemberantasan korupsi, narkoba, judi, dan penyeludupan.	Tata kelola Pemerintahan yang efektif dan berintegritas 5.Meningkatkan kualitas pelayanan publik dan inovasi daerah dengan memanfaatkan teknologi digital dan Sistem Informasi Daerah	Masyarakat Kecamatan Enggal Kota Bandar Lampung	80 persen	635,591,250.00	
	7	01	03	2. 01	0003	Peningkatan Efektifitas Kegiatan Pemberdayaan Masyarakat di Wilayah Kecamatan														
							Jumlah Laporan Peningkatan Efektivitas Kegiatan Pemberdayaan Masyarakat di Wilayah Kecamatan	5 Laporan	1 Laporan	1 Laporan	1 Laporan	628,067,060.25	Kota Bandar Lampung, Enggal, Semua Kel/Desa	PENDAPATAN ASLI DAERAH (PAD)	Memperkuat reformasi politik, hukum dan birokrasi, serta memperkuat pencegahan dan pemberantasan korupsi, narkoba, judi, dan penyeludupan.	Tata kelola Pemerintahan yang efektif dan berintegritas 5.Meningkatkan kualitas pelayanan publik dan inovasi daerah dengan memanfaatkan teknologi digital dan Sistem Informasi Daerah	Masyarakat Kecamatan Enggal Kota Bandar Lampung	1 Laporan	635,591,250.00	KECAMATAN ENGGAL
	7	01	03	2. 06		Pemberdayaan dan Kesejahteraan Keluarga Tingkat Kecamatan dan Kelurahan	Presentase pemberdayaan dan kesejahteraan keluarga di tingkat kecamatan dan kelurahan	80 persen	80 persen	80 persen	80 persen	50,000,000.00			Memperkuat reformasi politik, hukum dan birokrasi, serta memperkuat pencegahan dan pemberantasan korupsi, narkoba, judi, dan penyeludupan.	Tata kelola Pemerintahan yang efektif dan berintegritas 5.Meningkatkan kualitas pelayanan publik dan inovasi daerah dengan memanfaatkan teknologi digital dan Sistem Informasi Daerah	Masyarakat Kecamatan Enggal Kota Bandar Lampung	80 persen	50,598,995.70	
	7	01	03	2. 06	0001	Pembentukan dan Penumbuhan Karakter Keluarga Melalui Peningkatan Kesadaran Masyarakat akan Pentingnya Penghayatan dan Pengamalan Pancasila dalam Semua Aspek Kehidupan Bermasyarakat, Berbangsa, dan Bernegara														
							Jumlah Keluarga yang Mengikuti Pembentukan dan Penumbuhan Karakter Keluarga Melalui Peningkatan Kesadaran Masyarakat akan Pentingnya Penghayatan dan Pengamalan Pancasila dalam Semua Aspek Kehidupan Bermasyarakat, Berbangsa, dan Bernegara	6000 Keluarga	1500 Keluarga	1500 Keluarga	1500 Keluarga	5,000,000.00	Kota Bandar Lampung, Enggal, Semua Kel/Desa	PENDAPATAN ASLI DAERAH (PAD)	Memperkuat reformasi politik, hukum dan birokrasi, serta memperkuat pencegahan dan pemberantasan korupsi, narkoba, judi, dan penyeludupan.	Tata kelola Pemerintahan yang efektif dan berintegritas 5.Meningkatkan kualitas pelayanan publik dan inovasi daerah dengan memanfaatkan teknologi digital dan Sistem Informasi Daerah	Masyarakat Kecamatan Enggal Kota Bandar Lampung	1500 Keluarga	5,059,899.57	KECAMATAN ENGGAL
	7	01	03	2. 06	0002	Peningkatan Kesadaran Keluarga dalam Membangun Kerja Sama antar-Keluarga, Warga, dan Kelompok Masyarakat														
							Jumlah Keluarga yang Mengikuti Peningkatan Kesadaran Keluarga dalam Membangun Kerja Sama antar-Keluarga, Warga, dan Kelompok Masyarakat	6000 Keluarga	1500 Keluarga	1500 Keluarga	1500 Keluarga	5,000,000.00	Kota Bandar Lampung, Enggal, Semua Kel/Desa	PENDAPATAN ASLI DAERAH (PAD)	Memperkuat reformasi politik, hukum dan birokrasi, serta memperkuat pencegahan dan pemberantasan korupsi, narkoba, judi, dan penyeludupan.	Tata kelola Pemerintahan yang efektif dan berintegritas 5.Meningkatkan kualitas pelayanan publik dan inovasi daerah dengan memanfaatkan teknologi digital dan Sistem Informasi Daerah	Masyarakat Kecamatan Enggal Kota Bandar Lampung	1500 Keluarga	5,059,899.57	KECAMATAN ENGGAL
	7	01	03	2. 06	0003	Peningkatan Ketahanan Pangan Keluarga														
							Jumlah Keluarga yang Mengikuti Peningkatan Ketahanan Pangan Keluarga	6000 Keluarga	1500 Keluarga	1500 Keluarga	1500 Keluarga	5,000,000.00	Kota Bandar Lampung, Enggal, Semua Kel/Desa	PENDAPATAN ASLI DAERAH (PAD)	Memperkuat reformasi politik, hukum dan birokrasi, serta memperkuat pencegahan dan pemberantasan korupsi, narkoba, judi, dan penyeludupan.	Tata kelola Pemerintahan yang efektif dan berintegritas 5.Meningkatkan kualitas pelayanan publik dan inovasi daerah dengan memanfaatkan teknologi digital dan Sistem Informasi Daerah	Masyarakat Kecamatan Enggal Kota Bandar Lampung	1500 Keluarga	5,059,899.57	KECAMATAN ENGGAL
	7	01	03	2. 06	0004	Pemberdayaan Masyarakat dalam Peningkatan Penggunaan dan Pemanfaatan Sandang Produksi Dalam Negeri														
							Jumlah Keluarga yang Mengikuti Pemberdayaan Masyarakat dalam Peningkatan Penggunaan dan Pemanfaatan Sandang Produksi Dalam Negeri	6000 Keluarga	1500 Keluarga	1500 Keluarga	1500 Keluarga	5,000,000.00	Kota Bandar Lampung, Enggal, Semua Kel/Desa	PENDAPATAN ASLI DAERAH (PAD)	Memperkuat reformasi politik, hukum dan birokrasi, serta memperkuat pencegahan dan pemberantasan korupsi, narkoba, judi, dan penyeludupan.	Tata kelola Pemerintahan yang efektif dan berintegritas 5.Meningkatkan kualitas pelayanan publik dan inovasi daerah dengan memanfaatkan teknologi digital dan Sistem Informasi Daerah	Masyarakat Kecamatan Enggal Kota Bandar Lampung	1500 Keluarga	5,059,899.57	KECAMATAN ENGGAL
	7	01	03	2. 06	0005	Peningkatan Kesadaran Keluarga dalam Mewujudkan Rumah Sehat dan Layak Huni serta Kesadaran Hukum tentang Kepemilikan Rumah														
							Jumlah Keluarga yang Mengikuti Peningkatan Kesadaran Keluarga dalam Mewujudkan Rumah Sehat dan Layak Huni serta Kesadaran Hukum tentang Kepemilikan Rumah	6000 Keluarga	1500 Keluarga	1500 Keluarga	1500 Keluarga	5,000,000.00	Kota Bandar Lampung, Enggal, Semua Kel/Desa	PENDAPATAN ASLI DAERAH (PAD)	Memperkuat reformasi politik, hukum dan birokrasi, serta memperkuat pencegahan dan pemberantasan korupsi, narkoba, judi, dan penyeludupan.	Tata kelola Pemerintahan yang efektif dan berintegritas 5.Meningkatkan kualitas pelayanan publik dan inovasi daerah dengan memanfaatkan teknologi digital dan Sistem Informasi Daerah	Masyarakat Kecamatan Enggal Kota Bandar Lampung	1500 Keluarga	5,059,899.57	KECAMATAN ENGGAL
	7	01	03	2. 06	0006	Peningkatan Kesadaran Keluarga dalam Peningkatan Pendidikan dan Keterampilan untuk Mewujudkan Sumber Daya Manusia yang Berkualitas dan Berdaya Saing														
							Jumlah Keluarga yang Mengikuti Peningkatan Kesadaran Keluarga dalam Peningkatan Pendidikan dan Keterampilan untuk Mewujudkan Sumber Daya Manusia yang Berkualitas dan Berdaya Saing	6000 Keluarga	1500 Keluarga	1500 Keluarga	1500 Keluarga	5,000,000.00	Kota Bandar Lampung, Enggal, Semua Kel/Desa	PENDAPATAN ASLI DAERAH (PAD)	Memperkuat reformasi politik, hukum dan birokrasi, serta memperkuat pencegahan dan pemberantasan korupsi, narkoba, judi, dan penyeludupan.	Tata kelola Pemerintahan yang efektif dan berintegritas 5.Meningkatkan kualitas pelayanan publik dan inovasi daerah dengan memanfaatkan teknologi digital dan Sistem Informasi Daerah	Masyarakat Kecamatan Enggal Kota Bandar Lampung	1500 Keluarga	5,059,899.57	KECAMATAN ENGGAL
	7	01	03	2. 06	0007	Penumbuhan Kesadaran Keluarga dalam Peningkatan Derajat Kesehatan Keluarga dan Lingkungan dengan Menerapkan Perilaku Hidup Bersih dan Sehat														
							Jumlah Keluarga yang Mengikuti Penumbuhan Kesadaran Keluarga dalam Peningkatan Derajat Kesehatan Keluarga dan Lingkungan Dengan Menerapkan Perilaku Hidup Bersih dan Sehat	6000 Keluarga	1500 Keluarga	1500 Keluarga	1500 Keluarga	5,000,000.00	Kota Bandar Lampung, Enggal, Semua Kel/Desa	PENDAPATAN ASLI DAERAH (PAD)	Memperkuat reformasi politik, hukum dan birokrasi, serta memperkuat pencegahan dan pemberantasan korupsi, narkoba, judi, dan penyeludupan.	Tata kelola Pemerintahan yang efektif dan berintegritas 5.Meningkatkan kualitas pelayanan publik dan inovasi daerah dengan memanfaatkan teknologi digital dan Sistem Informasi Daerah	Masyarakat Kecamatan Enggal Kota Bandar Lampung	1500 Keluarga	5,059,899.57	KECAMATAN ENGGAL

No	Kode					Urusan / Bidang Urusan / Program / Outcome / Kegiatan / Sub Kegiatan	Indikator Program / Kegiatan / Sub Kegiatan	Target Akhir Periode Renstra OPD	Realisasi Capaian RENJA OPD Tahun 2024	Prakiraan Capaian Target RENJA OPD Tahun 2025	Capaian Kinerja Dan Kerangka Pendanaan						Kelompok Sasaran	Prakiraan Maju Rencana Tahun 2027		Perangkat Daerah Penanggung Jawab
											Target 2026	Pagu Indikatif (Rp)	Lokasi	Sumber Dana	Prioritas			Target	Pagu Indikatif (Rp)	
															Nasional	Daerah				
1	2					3	4	5	6	7	8	9	10	11	12	13	14	15	16	17
	7	01	03	2.06	0008	Penumbuhan Kesadaran Keluarga dalam Peningkatan Taraf Hidup Keluarga Melalui Kehidupan Berkoperasi dan Pengembangan Ekonomi Lainnya														
							Jumlah Keluarga yang Mengikuti Penumbuhan Kesadaran Keluarga dalam Peningkatan Taraf Hidup Keluarga melalui Kehidupan Berkoperasi dan Pengembangan Ekonomi Lainnya	6000 Keluarga	1500 Keluarga	1500 Keluarga	1500 Keluarga	5,000,000.00	Kota Bandar Lampung, Enggal, Semua Kel/Desa	PENDAPATAN ASLI DAERAH (PAD)	Memperkuat reformasi politik, hukum dan birokrasi, serta memperkuat pencegahan dan pemberantasan korupsi, narkoba, judi, dan penyeludupan.	Tata kelola Pemerintahan yang efektif dan berintegritas 5.Meningkatkan kualitas pelayanan publik dan inovasi daerah dengan memanfaatkan teknologi digital dan Sistem Informasi Daerah	Masyarakat Kecamatan Enggal Kota Bandar Lampung	1500 Keluarga	5,059,899.57	KECAMATAN ENGGAL
	7	01	03	2.06	0009	Penumbuhan Kesadaran Keluarga dalam Peningkatan Kualitas Kelestarian Lingkungan Hidup														
							Jumlah Keluarga yang Mengikuti Penumbuhan Kesadaran Keluarga dalam Peningkatan Kualitas Kelestarian Lingkungan Hidup	6000 Keluarga	1500 Keluarga	1500 Keluarga	1500 Keluarga	5,000,000.00	Kota Bandar Lampung, Enggal, Semua Kel/Desa	PENDAPATAN ASLI DAERAH (PAD)	Memperkuat reformasi politik, hukum dan birokrasi, serta memperkuat pencegahan dan pemberantasan korupsi, narkoba, judi, dan penyeludupan.	Tata kelola Pemerintahan yang efektif dan berintegritas 5.Meningkatkan kualitas pelayanan publik dan inovasi daerah dengan memanfaatkan teknologi digital dan Sistem Informasi Daerah	Masyarakat Kecamatan Enggal Kota Bandar Lampung	1500 Keluarga	5,059,899.57	KECAMATAN ENGGAL
	7	01	03	2.06	0012	Penumbuhan dan Peningkatan Kesadaran Keluarga dalam Keterlibatan Perencanaan Kehidupan Menuju Keluarga Berkualitas														
							Jumlah Keluarga yang Mengikuti Penumbuhan dan Peningkatan Kesadaran Keluarga dalam Keterlibatan Perencanaan Kehidupan Menuju Keluarga Berkualitas	6000 Keluarga	1500 Keluarga	1500 Keluarga	1500 Keluarga	5,000,000.00	Kota Bandar Lampung, Enggal, Semua Kel/Desa	PENDAPATAN ASLI DAERAH (PAD)	Memperkuat reformasi politik, hukum dan birokrasi, serta memperkuat pencegahan dan pemberantasan korupsi, narkoba, judi, dan penyeludupan.	Tata kelola Pemerintahan yang efektif dan berintegritas 5.Meningkatkan kualitas pelayanan publik dan inovasi daerah dengan memanfaatkan teknologi digital dan Sistem Informasi Daerah	Masyarakat Kecamatan Enggal Kota Bandar Lampung	1500 Keluarga	5,059,899.57	KECAMATAN ENGGAL
244	7	01	04			PROGRAM KOORDINASI KETENTRAMAN DAN KETERTIBAN UMUM	Persentase linmas (perlindungan masyrakat) dan masyarakat dalam menjaga keamanan,ketertiban,dan pencegahan tindak kriminal	100 persen	100 persen	100 persen	100 persen	2,004,991,675.72						100 persen	2,122,619,446.87	
	7	01	04	2.01		Koordinasi Upaya Penyelenggaraan Ketenteraman dan Ketertiban Umum	Persentase koordinasi upaya penyelenggaraan keamanan dan ketertiban di wilayah kecamatan	100 persen	100 persen	100 persen	100 persen	2,004,991,675.72			Memperkuat reformasi politik, hukum dan birokrasi, serta memperkuat pencegahan dan pemberantasan korupsi, narkoba, judi, dan penyeludupan.	Tata kelola Pemerintahan yang efektif dan berintegritas 5.Meningkatkan kualitas pelayanan publik dan inovasi daerah dengan memanfaatkan teknologi digital dan Sistem Informasi Daerah	Masyarakat Kecamatan Enggal Kota Bandar Lampung	100 persen	2,122,619,446.87	
	7	01	04	2.01	0001	Sinergitas dengan Kepolisian Negara Republik Indonesia, Tentara Nasional Indonesia dan Instansi Vertikal di Wilayah Kecamatan														
							Jumlah Laporan Hasil Sinergitas dengan Kepolisian Negara Republik Indonesia, Tentara Nasional Indonesia dan Instansi Vertikal di Wilayah Kecamatan	5 Laporan	1 Laporan	1 Laporan	1 Laporan	1,971,157,203.00	Kota Bandar Lampung, Enggal, Semua Kel/Desa	PENDAPATAN ASLI DAERAH (PAD)	Memperkuat reformasi politik, hukum dan birokrasi, serta memperkuat pencegahan dan pemberantasan korupsi, narkoba, judi, dan penyeludupan.	Tata kelola Pemerintahan yang efektif dan berintegritas 5.Meningkatkan kualitas pelayanan publik dan inovasi daerah dengan memanfaatkan teknologi digital dan Sistem Informasi Daerah	Masyarakat Kecamatan Enggal Kota Bandar Lampung	1 Laporan	2,095,969,489.43	KECAMATAN ENGGAL
	7	01	04	2.01	0002	Harmonisasi Hubungan dengan Tokoh Agama dan Tokoh Masyarakat														
							Jumlah Laporan Pelaksanaan Harmonisasi Hubungan dengan Tokoh Agama dan Tokoh Masyarakat	5 Laporan	1 Laporan	1 Laporan	1 Laporan	33,834,472.72	Kota Bandar Lampung, Enggal, Semua Kel/Desa	PENDAPATAN ASLI DAERAH (PAD)	Memperkuat reformasi politik, hukum dan birokrasi, serta memperkuat pencegahan dan pemberantasan korupsi, narkoba, judi, dan penyeludupan.	Tata kelola Pemerintahan yang efektif dan berintegritas 5.Meningkatkan kualitas pelayanan publik dan inovasi daerah dengan memanfaatkan teknologi digital dan Sistem Informasi Daerah	Masyarakat Kecamatan Enggal Kota Bandar Lampung	1 Laporan	26,649,957.44	KECAMATAN ENGGAL
245	7	01	05			PROGRAM PENYELENGGARAAN URUSAN PEMERINTAHAN UMUM	Persentase penyelenggaraan urusan pemerintah daerah serta pelayanan pembangunan dan pemerintahan di kecamatan	100 persen	100 persen	100 persen	100 persen	11,272,176.17						100 persen	11,407,215.87	
	7	01	05	2.01		Penyelenggaraan Urusan Pemerintahan Umum Sesuai Penugasan Kepala Daerah	Persentase penyelenggaraan pemerintahan ditingkat kecamatan	100 persen	100 persen	100 persen	100 persen	11,272,176.17			Memperkuat reformasi politik, hukum dan birokrasi, serta memperkuat pencegahan dan pemberantasan korupsi, narkoba, judi, dan penyeludupan.	Tata kelola Pemerintahan yang efektif dan berintegritas 5.Meningkatkan kualitas pelayanan publik dan inovasi daerah dengan memanfaatkan teknologi digital dan Sistem Informasi Daerah	Masyarakat Kecamatan Enggal Kota Bandar Lampung	100 persen	11,407,215.87	
	7	01	05	2.01	0002	Fasilitasi, Koordinasi dan Pembinaan (Bimtek, Sosialisasi, Konsultasi) Wawasan Kebangsaan dan Ketahanan Nasional														
							Jumlah Orang yang Mengikuti Fasilitasi, Koordinasi dan Pembinaan (Bimtek, Sosialisasi, Konsultasi) Wawasan Kebangsaan dan Ketahanan Nasional	100 Orang	20 Orang	20 Orang	20 Orang	5,000,000.00	Kota Bandar Lampung, Enggal, Semua Kel/Desa	PENDAPATAN ASLI DAERAH (PAD)	Memperkuat reformasi politik, hukum dan birokrasi, serta memperkuat pencegahan dan pemberantasan korupsi, narkoba, judi, dan penyeludupan.	Tata kelola Pemerintahan yang efektif dan berintegritas 5.Meningkatkan kualitas pelayanan publik dan inovasi daerah dengan memanfaatkan teknologi digital dan Sistem Informasi Daerah	Masyarakat Kecamatan Enggal Kota Bandar Lampung	20 Orang	5,059,899.57	KECAMATAN ENGGAL
	7	01	05	2.01	0008	Pelaksanaan Tugas Forum Koordinasi Pimpinan di Kecamatan														
							Jumlah Dokumen Tugas Forum Koordinasi Pimpinan di Kecamatan	1 Dokumen	1 Dokumen	1 Dokumen	1 Dokumen	6,272,176.17	Kota Bandar Lampung, Enggal, Semua Kel/Desa	PENDAPATAN ASLI DAERAH (PAD)	Memperkuat reformasi politik, hukum dan birokrasi, serta memperkuat pencegahan dan pemberantasan korupsi, narkoba, judi, dan penyeludupan.	Tata kelola Pemerintahan yang efektif dan berintegritas 5.Meningkatkan kualitas pelayanan publik dan inovasi daerah dengan memanfaatkan teknologi digital dan Sistem Informasi Daerah	Masyarakat Kecamatan Enggal Kota Bandar Lampung	1 Dokumen	6,347,316.30	KECAMATAN ENGGAL
246	7	01	06			PROGRAM PEMBINAAN DAN PENGAWASAN PEMERINTAHAN DESA	Persentase fasilitasi,rekomendasi,koordinasi dalam penyelenggaraan pemerintahan desa	90 persen	90 persen	90 persen	90 persen	5,000,000.00						90 persen	5,059,899.57	
	7	01	06	2.01		Fasilitasi, Rekomendasi dan Koordinasi Pembinaan dan Pengawasan Pemerintahan Desa	Persentase pembinaan dan pengawasan di tingkat kelurahan	90 persen	90 persen	90 persen	90 persen	5,000,000.00			Memperkuat reformasi politik, hukum dan birokrasi, serta memperkuat pencegahan dan pemberantasan korupsi, narkoba, judi, dan penyeludupan.	Tata kelola Pemerintahan yang efektif dan berintegritas 5.Meningkatkan kualitas pelayanan publik dan inovasi daerah dengan memanfaatkan teknologi digital dan Sistem Informasi Daerah	Masyarakat Kecamatan Enggal Kota Bandar Lampung	90 persen	5,059,899.57	
	7	01	06	2.01	0002	Fasilitasi Administrasi Tata Pemerintahan Desa														
							Jumlah Dokumen yang Difasilitasi dalam rangka Administrasi Tata Pemerintahan Desa	5 Dokumen	1 Dokumen	1 Dokumen	1 Dokumen	5,000,000.00	Kota Bandar Lampung, Enggal, Semua Kel/Desa	PENDAPATAN ASLI DAERAH (PAD)	Memperkuat reformasi politik, hukum dan birokrasi, serta memperkuat pencegahan dan pemberantasan korupsi, narkoba, judi, dan penyeludupan.	Tata kelola Pemerintahan yang efektif dan berintegritas 5.Meningkatkan kualitas pelayanan publik dan inovasi daerah dengan memanfaatkan teknologi digital dan Sistem Informasi Daerah	Masyarakat Kecamatan Enggal Kota Bandar Lampung	1 Dokumen	5,059,899.57	KECAMATAN ENGGAL
						KECAMATAN KEDAMAIAN						12,580,006,544.04							13,393,413,406.07	
	7					UNSUR KEWILAYAHAN						12,580,006,544.04							13,393,413,406.07	
	7	01				KECAMATAN						12,580,006,544.04							13,393,413,406.07	

No	Kode					Urusan / Bidang Urusan / Program / Outcome / Kegiatan / Sub Kegiatan	Indikator Program / Kegiatan / Sub Kegiatan	Target Akhir Periode Renstra OPD	Realisasi Capaian RENJA OPD Tahun 2024	Prakiraan Capaian Target RENJA OPD Tahun 2025	Capaian Kinerja Dan Kerangka Pendanaan						Kelompok Sasaran	Prakiraan Maju Rencana Tahun 2027		Perangkat Daerah Penanggung Jawab
											Target 2026	Pagu Indikatif (Rp)	Lokasi	Sumber Dana	Prioritas			Target	Pagu Indikatif (Rp)	
															Nasional	Daerah				
1	2					3	4	5	6	7	8	9	10	11	12	13	14	15	16	17
247	7	01	01			PROGRAM PENUNJANG URUSAN PEMERINTAHAN DAERAH KABUPATEN/KOTA	Cakupan Pemenuhan Kebutuhan Penunjang Urusan bidang kecamatan	98%	98%	98%	98%	6,708,610,279.59						100 %	7,054,409,828.62	
	7	01	01	2.01		Perencanaan, Penganggaran, dan Evaluasi Kinerja Perangkat Daerah	Cakupan Pemenuhan Kebutuhan Penunjang Urusan bidang kecamatan	98%	98%	98%	98%	6,495,386.79			Memperkuat reformasi politik, hukum dan birokrasi, serta memperkuat pencegahan dan pemberantasan korupsi, narkoba, judi, dan penyeludupan.	5.Meningkatkan kualitas pelayanan publik dan inovasi daerah dengan memanfaatkan teknologi digital dan Sistem Informasi Daerah	Masyarakat Kecamatan Kedamaian	100 %	6,837,452.85	
	7	01	01	2.01	0001	Penyusunan Dokumen Perencanaan Perangkat Daerah														
							Jumlah Dokumen Perencanaan Perangkat Daerah	6 Dokumen	5 Dokumen	1 Dokumen	1 Dokumen	2,165,128.93	Kota Bandar Lampung, Kedamaian, Semua Kel/Desa	PENDAPATAN ASLI DAERAH (PAD)	Memperkuat reformasi politik, hukum dan birokrasi, serta memperkuat pencegahan dan pemberantasan korupsi, narkoba, judi, dan penyeludupan.	5.Meningkatkan kualitas pelayanan publik dan inovasi daerah dengan memanfaatkan teknologi digital dan Sistem Informasi Daerah	Masyarakat Kecamatan Kedamaian	1 Dokumen	2,279,150.95	KECAMATAN KEDAMAIAN
	7	01	01	2.01	0006	Koordinasi dan Penyusunan Laporan Capaian Kinerja dan Ikhtisar Realisasi Kinerja SKPD														
							Jumlah Laporan Capaian Kinerja dan Ikhtisar Realisasi Kinerja SKPD dan Laporan Hasil Koordinasi Penyusunan Laporan Capaian Kinerja dan Ikhtisar Realisasi Kinerja SKPD	6 Laporan	5 Laporan	1 Laporan	1 Laporan	2,165,128.93	Kota Bandar Lampung, Kedamaian, Semua Kel/Desa	PENDAPATAN ASLI DAERAH (PAD)	Memperkuat reformasi politik, hukum dan birokrasi, serta memperkuat pencegahan dan pemberantasan korupsi, narkoba, judi, dan penyeludupan.	5.Meningkatkan kualitas pelayanan publik dan inovasi daerah dengan memanfaatkan teknologi digital dan Sistem Informasi Daerah	Masyarakat Kecamatan Kedamaian	1 Laporan	2,279,150.95	KECAMATAN KEDAMAIAN
	7	01	01	2.01	0007	Evaluasi Kinerja Perangkat Daerah														
							Jumlah Laporan Evaluasi Kinerja Perangkat Daerah	6 Laporan	5 Laporan	1 Laporan	1 Laporan	2,165,128.93	Kota Bandar Lampung, Kedamaian, Semua Kel/Desa	PENDAPATAN ASLI DAERAH (PAD)	Memperkuat reformasi politik, hukum dan birokrasi, serta memperkuat pencegahan dan pemberantasan korupsi, narkoba, judi, dan penyeludupan.	5.Meningkatkan kualitas pelayanan publik dan inovasi daerah dengan memanfaatkan teknologi digital dan Sistem Informasi Daerah	Masyarakat Kecamatan Kedamaian	1 Laporan	2,279,150.95	KECAMATAN KEDAMAIAN
	7	01	01	2.02		Administrasi Keuangan Perangkat Daerah	Cakupan Pemenuhan Kebutuhan Penunjang Urusan bidang kecamatan	0.98	0.98	0.98	100 %	5,146,388,834.98			Memperkuat reformasi politik, hukum dan birokrasi, serta memperkuat pencegahan dan pemberantasan korupsi, narkoba, judi, dan penyeludupan.	5.Meningkatkan kualitas pelayanan publik dan inovasi daerah dengan memanfaatkan teknologi digital dan Sistem Informasi Daerah	ASN Kecamatan Kedamaian	100 %	5,562,726,464.95	
	7	01	01	2.02	0001	Penyediaan Gaji dan Tunjangan ASN														
							Jumlah Orang yang Menerima Gaji dan Tunjangan ASN	30 Orang/bulan	27 Orang/bulan	30 Orang/bulan	35 Orang/bulan	5,081,745,000.00	Kota Bandar Lampung, Kedamaian, Semua Kel/Desa	PENDAPATAN ASLI DAERAH (PAD), DANA ALOKASI UMUM (DAU)	Memperkuat reformasi politik, hukum dan birokrasi, serta memperkuat pencegahan dan pemberantasan korupsi, narkoba, judi, dan penyeludupan.	5.Meningkatkan kualitas pelayanan publik dan inovasi daerah dengan memanfaatkan teknologi digital dan Sistem Informasi Daerah	ASN Kecamatan Kedamaian	35 Orang/bulan	5,494,678,296.69	KECAMATAN KEDAMAIAN
	7	01	01	2.02	0003	Pelaksanaan Penatausahaan dan Pengujian/Verifikasi Keuangan SKPD														
							Jumlah Dokumen Penatausahaan dan Pengujian/Verifikasi Keuangan SKPD	6 Dokumen	1 Dokumen	1 Dokumen	5 Dokumen	64,643,834.98	Kota Bandar Lampung, Kedamaian, Semua Kel/Desa	PENDAPATAN ASLI DAERAH (PAD)	Memperkuat reformasi politik, hukum dan birokrasi, serta memperkuat pencegahan dan pemberantasan korupsi, narkoba, judi, dan penyeludupan.	5.Meningkatkan kualitas pelayanan publik dan inovasi daerah dengan memanfaatkan teknologi digital dan Sistem Informasi Daerah	ASN Kecamatan Kedamaian	5 Dokumen	68,048,168.26	KECAMATAN KEDAMAIAN
	7	01	01	2.06		Administrasi Umum Perangkat Daerah	Cakupan Pemenuhan Kebutuhan Penunjang Urusan bidang kecamatan	0.98	0.98	0.98	100 %	75,212,175.37			Memperkuat reformasi politik, hukum dan birokrasi, serta memperkuat pencegahan dan pemberantasan korupsi, narkoba, judi, dan penyeludupan.	5.Meningkatkan kualitas pelayanan publik dan inovasi daerah dengan memanfaatkan teknologi digital dan Sistem Informasi Daerah	Masyarakat Kecamatan Kedamaian	100 %	79,173,068.33	
	7	01	01	2.06	0001	Penyediaan Komponen Instalasi Listrik/Penerangan Bangunan Kantor														
							Jumlah Paket Komponen Instalasi Listrik/Penerangan Bangunan Kantor yang Disediakan	6 Paket	5 Paket	1 Paket	1 Paket	6,276,450.27	Kota Bandar Lampung, Kedamaian, Semua Kel/Desa	PENDAPATAN ASLI DAERAH (PAD)	Memperkuat reformasi politik, hukum dan birokrasi, serta memperkuat pencegahan dan pemberantasan korupsi, narkoba, judi, dan penyeludupan.	5.Meningkatkan kualitas pelayanan publik dan inovasi daerah dengan memanfaatkan teknologi digital dan Sistem Informasi Daerah	Masyarakat Kecamatan Kedamaian	1 Paket	6,606,986.48	KECAMATAN KEDAMAIAN
	7	01	01	2.06	0002	Penyediaan Peralatan dan Perlengkapan Kantor														
							Jumlah Paket Peralatan dan Perlengkapan Kantor yang Disediakan	6 Paket	5 Paket	1 Paket	1 Paket	13,209,777.10	Kota Bandar Lampung, Kedamaian, Semua Kel/Desa	PENDAPATAN ASLI DAERAH (PAD)	Memperkuat reformasi politik, hukum dan birokrasi, serta memperkuat pencegahan dan pemberantasan korupsi, narkoba, judi, dan penyeludupan.	5.Meningkatkan kualitas pelayanan publik dan inovasi daerah dengan memanfaatkan teknologi digital dan Sistem Informasi Daerah	Masyarakat Kecamatan Kedamaian	1 Paket	13,905,442.57	KECAMATAN KEDAMAIAN
	7	01	01	2.06	0003	Penyediaan Peralatan Rumah Tangga														
							Jumlah Paket Peralatan Rumah Tangga yang Disediakan	6 Paket	5 Paket	1 Paket	1 Paket	10,838,037.39	Kota Bandar Lampung, Kedamaian, Semua Kel/Desa	PENDAPATAN ASLI DAERAH (PAD)	Memperkuat reformasi politik, hukum dan birokrasi, serta memperkuat pencegahan dan pemberantasan korupsi, narkoba, judi, dan penyeludupan.	5.Meningkatkan kualitas pelayanan publik dan inovasi daerah dengan memanfaatkan teknologi digital dan Sistem Informasi Daerah	Masyarakat Kecamatan Kedamaian	1 Paket	11,408,800.11	KECAMATAN KEDAMAIAN
	7	01	01	2.06	0004	Penyediaan Bahan Logistik Kantor														
							Jumlah Paket Bahan Logistik Kantor yang Disediakan	6 Paket	5 Paket	1 Paket	1 Paket	13,132,237.16	Kota Bandar Lampung, Kedamaian, Semua Kel/Desa	PENDAPATAN ASLI DAERAH (PAD)	Memperkuat reformasi politik, hukum dan birokrasi, serta memperkuat pencegahan dan pemberantasan korupsi, narkoba, judi, dan penyeludupan.	5.Meningkatkan kualitas pelayanan publik dan inovasi daerah dengan memanfaatkan teknologi digital dan Sistem Informasi Daerah	Masyarakat Kecamatan Kedamaian	1 Paket	13,823,819.15	KECAMATAN KEDAMAIAN
	7	01	01	2.06	0005	Penyediaan Barang Cetakan dan Penggandaan														
							Jumlah Paket Barang Cetakan dan Penggandaan yang Disediakan	6 Paket	5 Paket	1 Paket	1 Paket	11,156,085.75	Kota Bandar Lampung, Kedamaian, Semua Kel/Desa	PENDAPATAN ASLI DAERAH (PAD)	Memperkuat reformasi politik, hukum dan birokrasi, serta memperkuat pencegahan dan pemberantasan korupsi, narkoba, judi, dan penyeludupan.	5.Meningkatkan kualitas pelayanan publik dan inovasi daerah dengan memanfaatkan teknologi digital dan Sistem Informasi Daerah	Masyarakat Kecamatan Kedamaian	1 Paket	11,743,597.83	KECAMATAN KEDAMAIAN
	7	01	01	2.06	0009	Penyelenggaraan Rapat Koordinasi dan Konsultasi SKPD														

No	Kode					Urusan / Bidang Urusan / Program / Outcome / Kegiatan / Sub Kegiatan	Indikator Program / Kegiatan / Sub Kegiatan	Target Akhir Periode Renstra OPD	Realisasi Capaian RENJA OPD Tahun 2024	Prakiraan Capaian Target RENJA OPD Tahun 2025	Capaian Kinerja Dan Kerangka Pendanaan						Kelompok Sasaran	Prakiraan Maju Rencana Tahun 2027		Perangkat Daerah Penanggung Jawab
											Target 2026	Pagu Indikatif (Rp)	Lokasi	Sumber Dana	Prioritas			Target	Pagu Indikatif (Rp)	
															Nasional	Daerah				
1	2					3	4	5	6	7	8	9	10	11	12	13	14	15	16	17
							Jumlah Laporan Penyelenggaraan Rapat Koordinasi dan Konsultasi SKPD	6 Laporan	3 Laporan	1 Laporan	1 Laporan	20,599,587.70	Kota Bandar Lampung, Kedamaian, Semua Kel/Desa	PENDAPATAN ASLI DAERAH (PAD)	Memperkuat reformasi politik, hukum dan birokrasi, serta memperkuat pencegahan dan pemberantasan korupsi, narkoba, judi, dan penyeludupan.	5.Meningkatkan kualitas pelayanan publik dan inovasi daerah dengan memanfaatkan teknologi digital dan Sistem Informasi Daerah	Masyarakat Kecamatan Kedamaian	1 Laporan	21,684,422.19	KECAMATAN KEDAMAIAN
	7	01	01	2.07		Pengadaan Barang Milik Daerah Penunjang Urusan Pemerintah Daerah	Cakupan Pemenuhan Kebutuhan Penunjang Urusan bidang kecamatan	0.98	0.98	0.98	100 %	167,448,376.99			-	Tata kelola Pemerintahan yang efektif dan berintegritas 4. Memantapkan ketertiban dan keamanan daerah dengan mengembangkan kearifan lokal;	Masyarakat Kecamatan Kedamaian	100 %	81,527,034.88	
	7	01	01	2.07	0001	Pengadaan Kendaraan Perorangan Dinas atau Kendaraan Dinas Jabatan														
							Jumlah Unit Kendaraan Perorangan Dinas atau Kendaraan Dinas Jabatan yang Disediakan	1 Unit	1 Unit	1 Unit	1 Unit	90,000,000.00	Kota Bandar Lampung, Kedamaian, Semua Kel/Desa	PENDAPATAN ASLI DAERAH (PAD)	-	Tata kelola Pemerintahan yang efektif dan berintegritas 4. Memantapkan ketertiban dan keamanan daerah dengan mengembangkan kearifan lokal;	Masyarakat Kecamatan Kedamaian	1 Unit	0,00	KECAMATAN KEDAMAIAN
	7	01	01	2.07	0005	Pengadaan Mebel														
							Jumlah Paket Mebel yang Disediakan	18 Unit	10 Unit	3 Unit	10 Unit	77,448,376.99	Kota Bandar Lampung, Kedamaian, Semua Kel/Desa	PENDAPATAN ASLI DAERAH (PAD)	Memperkuat reformasi politik, hukum dan birokrasi, serta memperkuat pencegahan dan pemberantasan korupsi, narkoba, judi, dan penyeludupan.	5.Meningkatkan kualitas pelayanan publik dan inovasi daerah dengan memanfaatkan teknologi digital dan Sistem Informasi Daerah	Masyarakat Kecamatan Kedamaian	10 Unit	81,527,034.88	KECAMATAN KEDAMAIAN
	7	01	01	2.08		Penyediaan Jasa Penunjang Urusan Pemerintahan Daerah	Cakupan Pemenuhan Kebutuhan Penunjang Urusan bidang kecamatan	0.98	0.98	0.98	100 %	1,047,542,753.74			Memperkuat reformasi politik, hukum dan birokrasi, serta memperkuat pencegahan dan pemberantasan korupsi, narkoba, judi, dan penyeludupan.	5.Meningkatkan kualitas pelayanan publik dan inovasi daerah dengan memanfaatkan teknologi digital dan Sistem Informasi Daerah	Masyarakat Kecamatan Kedamaian	100 %	1,064,813,551.75	
	7	01	01	2.08	0002	Penyediaan Jasa Komunikasi, Sumber Daya Air dan Listrik														
							Jumlah Laporan Penyediaan Jasa Komunikasi, Sumber Daya Air dan Listrik yang Disediakan	6 Laporan	5 Laporan	1 Laporan	1 Laporan	15,037,699.02	Kota Bandar Lampung, Kedamaian, Semua Kel/Desa	PENDAPATAN ASLI DAERAH (PAD)	Memperkuat reformasi politik, hukum dan birokrasi, serta memperkuat pencegahan dan pemberantasan korupsi, narkoba, judi, dan penyeludupan.	5.Meningkatkan kualitas pelayanan publik dan inovasi daerah dengan memanfaatkan teknologi digital dan Sistem Informasi Daerah	Masyarakat Kecamatan Kedamaian	1 Laporan	15,829,628.20	KECAMATAN KEDAMAIAN
	7	01	01	2.08	0004	Penyediaan Jasa Pelayanan Umum Kantor														
							Jumlah Laporan Penyediaan Jasa Pelayanan Umum Kantor yang Disediakan	6 Laporan	5 Laporan	1 Laporan	1 Laporan	1,032,505,054.72	Kota Bandar Lampung, Kedamaian, Semua Kel/Desa	PENDAPATAN ASLI DAERAH (PAD)	Memperkuat reformasi politik, hukum dan birokrasi, serta memperkuat pencegahan dan pemberantasan korupsi, narkoba, judi, dan penyeludupan.	5.Meningkatkan kualitas pelayanan publik dan inovasi daerah dengan memanfaatkan teknologi digital dan Sistem Informasi Daerah	Masyarakat Kecamatan Kedamaian	1 Laporan	1,048,983,923.55	KECAMATAN KEDAMAIAN
	7	01	01	2.09		Pemeliharaan Barang Milik Daerah Penunjang Urusan Pemerintahan Daerah	Cakupan Pemenuhan Kebutuhan Penunjang Urusan bidang kecamatan	0.98	0.98	0.98	100 %	265,522,751.72			Memperkuat reformasi politik, hukum dan birokrasi, serta memperkuat pencegahan dan pemberantasan korupsi, narkoba, judi, dan penyeludupan.	Tata kelola Pemerintahan yang efektif dan berintegritas	Masyarakat Kecamatan Kedamaian	100 %	259,332,255.86	
	7	01	01	2.09	0001	Penyediaan Jasa Pemeliharaan, Biaya Pemeliharaan, dan Pajak Kendaraan Perorangan Dinas atau Kendaraan Dinas Jabatan														
							Jumlah Kendaraan Perorangan Dinas atau Kendaraan Dinas Jabatan yang Dipelihara dan dibayarkan Pajaknya	12 Unit	1 Unit	1 Unit	1 Unit	34,679,405.89	Kota Bandar Lampung, Semua Kecamatan, Semua Kel/Desa Kota Bandar Lampung, Kedamaian, Semua Kel/Desa	PENDAPATAN ASLI DAERAH (PAD)	Memperkuat reformasi politik, hukum dan birokrasi, serta memperkuat pencegahan dan pemberantasan korupsi, narkoba, judi, dan penyeludupan.	Tata kelola Pemerintahan yang efektif dan berintegritas	Masyarakat Kecamatan Kedamaian	1 Unit	36,505,724.76	KECAMATAN KEDAMAIAN
	7	01	01	2.09	0002	Penyediaan Jasa Pemeliharaan, Biaya Pemeliharaan, Pajak dan Perizinan Kendaraan Dinas Operasional atau Lapangan														
							Jumlah Kendaraan Dinas Operasional atau Lapangan yang Dipelihara dan dibayarkan Pajak dan Perizinannya	60 Unit	10 Unit	10 Unit	1 Unit	145,639,085.03	Kota Bandar Lampung, Kedamaian, Semua Kel/Desa	PENDAPATAN ASLI DAERAH (PAD)	Memperkuat reformasi politik, hukum dan birokrasi, serta memperkuat pencegahan dan pemberantasan korupsi, narkoba, judi, dan penyeludupan.	5.Meningkatkan kualitas pelayanan publik dan inovasi daerah dengan memanfaatkan teknologi digital dan Sistem Informasi Daerah	Masyarakat Kecamatan Kedamaian	1 Unit	153,308,864.90	KECAMATAN KEDAMAIAN
	7	01	01	2.09	0005	Pemeliharaan Mebel														
							Jumlah Mebel yang Dipelihara	18 Unit	6 Unit	3 Unit	1 Unit	3,089,938.15	Kota Bandar Lampung, Kedamaian, Semua Kel/Desa	PENDAPATAN ASLI DAERAH (PAD)	Memperkuat reformasi politik, hukum dan birokrasi, serta memperkuat pencegahan dan pemberantasan korupsi, narkoba, judi, dan penyeludupan.	5.Meningkatkan kualitas pelayanan publik dan inovasi daerah dengan memanfaatkan teknologi digital dan Sistem Informasi Daerah	Masyarakat Kecamatan Kedamaian	1 Unit	3,252,663.33	KECAMATAN KEDAMAIAN
	7	01	01	2.09	0006	Pemeliharaan Peralatan dan Mesin Lainnya														
							Jumlah Peralatan dan Mesin Lainnya yang Dipelihara	12 Unit	6 Unit	2 Unit	5 Unit	3,604,927.85	Kota Bandar Lampung, Kedamaian, Semua Kel/Desa	PENDAPATAN ASLI DAERAH (PAD)	Memperkuat reformasi politik, hukum dan birokrasi, serta memperkuat pencegahan dan pemberantasan korupsi, narkoba, judi, dan penyeludupan.	5.Meningkatkan kualitas pelayanan publik dan inovasi daerah dengan memanfaatkan teknologi digital dan Sistem Informasi Daerah	Masyarakat Kecamatan Kedamaian	5 Unit	3,794,773.88	KECAMATAN KEDAMAIAN
	7	01	01	2.09	0009	Pemeliharaan/Rehabilitasi Gedung Kantor dan Bangunan Lainnya														
							Jumlah Gedung Kantor dan Bangunan Lainnya yang Dipelihara/Direhabilitasi	6 Unit	1 Unit	1 Unit	7 Unit	57,215,498.00	Kota Bandar Lampung, Kedamaian, Semua Kel/Desa	PENDAPATAN ASLI DAERAH (PAD)	Memperkuat reformasi politik, hukum dan birokrasi, serta memperkuat pencegahan dan pemberantasan korupsi, narkoba, judi, dan penyeludupan.	5.Meningkatkan kualitas pelayanan publik dan inovasi daerah dengan memanfaatkan teknologi digital dan Sistem Informasi Daerah	Masyarakat Kecamatan Kedamaian	7 Unit	60,228,633.35	KECAMATAN KEDAMAIAN
	7	01	01	2.09	0011	Pemeliharaan/Rehabilitasi Sarana dan Prasarana Pendukung Gedung Kantor atau Bangunan Lainnya														
							Jumlah Sarana dan Prasarana Pendukung Gedung Kantor atau Bangunan Lainnya yang Dipelihara/Direhabilitasi	1 Unit	1 Unit	1 Unit	1 Unit	21,293,896.80	Kota Bandar Lampung, Kedamaian, Semua Kel/Desa	PENDAPATAN ASLI DAERAH (PAD)	Memperkuat reformasi politik, hukum dan birokrasi, serta memperkuat pencegahan dan pemberantasan korupsi, narkoba, judi, dan penyeludupan.	5.Meningkatkan kualitas pelayanan publik dan inovasi daerah dengan memanfaatkan teknologi digital dan Sistem Informasi Daerah	Masyarakat Kecamatan Kedamaian	1 Unit	2,241,595.64	KECAMATAN KEDAMAIAN

No	Kode					Urusan / Bidang Urusan / Program / Outcome / Kegiatan / Sub Kegiatan	Indikator Program / Kegiatan / Sub Kegiatan	Target Akhir Periode Renstra OPD	Realisasi Capaian RENJA OPD Tahun 2024	Prakiraan Capaian Target RENJA OPD Tahun 2025	Capaian Kinerja Dan Kerangka Pendanaan						Kelompok Sasaran	Prakiraan Maju Rencana Tahun 2027		Perangkat Daerah Penanggung Jawab
											Target 2026	Pagu Indikatif (Rp)	Lokasi	Sumber Dana	Prioritas			Target	Pagu Indikatif (Rp)	
															Nasional	Daerah				
1	2					3	4	5	6	7	8	9	10	11	12	13	14	15	16	17
248	7	01	02			PROGRAM PENYELENGGARAAN PEMERINTAHAN DAN PELAYANAN PUBLIK	Persentase koordinasi perencanaan dan penyelenggaraan kegiatan pemerintahan dalam peningkatan pelayanan masyarakat serta pelayanan administrasi ditingkat kecamatan dan kelurahan	100 %	100 %	100 %	100 %	2,714,425,652.93						100 %	2,925,746,935.58	
	7	01	02	2. 01		Koordinasi Penyelenggaraan Kegiatan Pemerintahan di Tingkat Kecamatan	Persentase koordinasi perencanaan dan penyelenggaraan kegiatan pemerintahan dalam peningkatan pelayanan masyarakat serta pelayanan administrasi di tingkat kecamatan dan kelurahan	100 %	100 %	100 %	100 %	38,879,526.66			Memperkuat reformasi politik, hukum dan birokrasi, serta memperkuat pencegahan dan pemberantasan korupsi, narkoba, judi, dan penyeludupan.	5.Meningkatkan kualitas pelayanan publik dan inovasi daerah dengan memanfaatkan teknologi digital dan Sistem Informasi Daerah	Masyarakat Kecamatan Kedamaian	100 %	40,823,502.99	
	7	01	02	2. 01	0001	Koordinasi/Sinergi Perencanaan dan Pelaksanaan Kegiatan Pemerintahan dengan Perangkat Daerah dan Instansi Vertikal Terkait														
							Jumlah Laporan Koordinasi/Sinergi Perencanaan dan Pelaksanaan Kegiatan Pemerintahan dengan Perangkat Daerah dan Instansi Vertikal Terkait	6 Laporan	5 Laporan	1 Laporan	1 Laporan	38,879,526.66	Kota Bandar Lampung, Kedamaian, Semua Kel/Desa	PENDAPATAN ASLI DAERAH (PAD)	Memperkuat reformasi politik, hukum dan birokrasi, serta memperkuat pencegahan dan pemberantasan korupsi, narkoba, judi, dan penyeludupan.	5.Meningkatkan kualitas pelayanan publik dan inovasi daerah dengan memanfaatkan teknologi digital dan Sistem Informasi Daerah	Masyarakat Kecamatan Kedamaian	1 Laporan	40,823,502.99	KECAMATAN KEDAMAIAN
	7	01	02	2. 02		Penyelenggaraan Urusan Pemerintahan yang Tidak Dilaksanakan oleh Unit Kerja Perangkat Daerah yang Ada di Kecamatan	Persentase koordinasi perencanaan dan penyelenggaraan kegiatan pemerintahan dalam peningkatan pelayanan masyarakat serta pelayanan administrasi di tingkat kecamatan dan kelurahan	100 %	100 %	100 %	100 %	2,675,546,126.27			Memperkuat reformasi politik, hukum dan birokrasi, serta memperkuat pencegahan dan pemberantasan korupsi, narkoba, judi, dan penyeludupan.	5.Meningkatkan kualitas pelayanan publik dan inovasi daerah dengan memanfaatkan teknologi digital dan Sistem Informasi Daerah	Masyarakat Kecamatan Kedamaian	100 %	2,884,923,432.59	
	7	01	02	2. 02	0003	Peningkatan Efektifitas Pelaksanaan Pelayanan kepada Masyarakat di Wilayah Kecamatan														
							Jumlah Laporan Peningkatan Efektifitas Pelaksanaan Pelayanan kepada Masyarakat di Wilayah Kecamatan	6 Laporan	5 Laporan	1 Laporan	1 Laporan	2,675,546,126.27	Kota Bandar Lampung, Kedamaian, Semua Kel/Desa	PENDAPATAN ASLI DAERAH (PAD)	Memperkuat reformasi politik, hukum dan birokrasi, serta memperkuat pencegahan dan pemberantasan korupsi, narkoba, judi, dan penyeludupan.	5.Meningkatkan kualitas pelayanan publik dan inovasi daerah dengan memanfaatkan teknologi digital dan Sistem Informasi Daerah	Masyarakat Kecamatan Kedamaian	1 Laporan	2,884,923,432.59	KECAMATAN KEDAMAIAN
249	7	01	03			PROGRAM PEMBERDAYAAN MASYARAKAT DESA DAN KELURAHAN	Persentase peran dan partisipasi lembaga dan organisasi masyarakat dalam pelaksanaan pembangunan di kelurahan dan kecamatan	100 %	0.8	0.8	100 %	805,528,995.44						100 %	845,805,445.17	
	7	01	03	2. 01		Koordinasi Kegiatan Pemberdayaan Desa	Persentase peran dan partisipasi lembaga dan organisasi masyarakat dalam pelaksanaan pembangunan di kelurahan dan kecamatan	100 %	0.8	0.8	100 %	729,268,406.64			Memperkuat reformasi politik, hukum dan birokrasi, serta memperkuat pencegahan dan pemberantasan korupsi, narkoba, judi, dan penyeludupan.	5.Meningkatkan kualitas pelayanan publik dan inovasi daerah dengan memanfaatkan teknologi digital dan Sistem Informasi Daerah	Masyarakat Kecamatan Kedamaian	100 %	765,731,826.97	
	7	01	03	2. 01	0003	Peningkatan Efektifitas Kegiatan Pemberdayaan Masyarakat di Wilayah Kecamatan														
							Jumlah Laporan Peningkatan Efektivitas Kegiatan Pemberdayaan Masyarakat di Wilayah Kecamatan	6 Laporan	4 Laporan	1 Laporan	1 Laporan	729,268,406.64	Kota Bandar Lampung, Kedamaian, Semua Kel/Desa	PENDAPATAN ASLI DAERAH (PAD)	Memperkuat reformasi politik, hukum dan birokrasi, serta memperkuat pencegahan dan pemberantasan korupsi, narkoba, judi, dan penyeludupan.	5.Meningkatkan kualitas pelayanan publik dan inovasi daerah dengan memanfaatkan teknologi digital dan Sistem Informasi Daerah	Masyarakat Kecamatan Kedamaian	1 Laporan	765,731,826.97	KECAMATAN KEDAMAIAN
	7	01	03	2. 06		Pemberdayaan dan Kesejahteraan Keluarga Tingkat Kecamatan dan Kelurahan	Persentase peran dan partisipasi lembaga dan organisasi masyarakat dalam pelaksanaan pembangunan di kelurahan dan kecamatan	100 %	0.8	0.8	100 %	76,260,588.80			Memperkuat reformasi politik, hukum dan birokrasi, serta memperkuat pencegahan dan pemberantasan korupsi, narkoba, judi, dan penyeludupan.	5.Meningkatkan kualitas pelayanan publik dan inovasi daerah dengan memanfaatkan teknologi digital dan Sistem Informasi Daerah	Masyarakat Kecamatan Kedamaian	100 %	80,073,618.20	
	7	01	03	2. 06	0001	Pembentukan dan Penumbuhan Karakter Keluarga Melalui Peningkatan Kesadaran Masyarakat akan Pentingnya Penghayatan dan Pengamalan Pancasila dalam Semua Aspek Kehidupan Bermasyarakat, Berbangsa, dan Bernegara														
							Jumlah Keluarga yang Mengikuti Pembentukan dan Penumbuhan Karakter Keluarga Melalui Peningkatan Kesadaran Masyarakat akan Pentingnya Penghayatan dan Pengamalan Pancasila dalam Semua Aspek Kehidupan Bermasyarakat, Berbangsa, dan Bernegara	1500 Keluarga	1500 Keluarga	1500 Keluarga	1750 Keluarga	7,626,058.88	Kota Bandar Lampung, Kedamaian, Semua Kel/Desa	PENDAPATAN ASLI DAERAH (PAD)	Memperkuat reformasi politik, hukum dan birokrasi, serta memperkuat pencegahan dan pemberantasan korupsi, narkoba, judi, dan penyeludupan.	5.Meningkatkan kualitas pelayanan publik dan inovasi daerah dengan memanfaatkan teknologi digital dan Sistem Informasi Daerah	Masyarakat Kecamatan Kedamaian	1750 Keluarga	8,007,361.82	KECAMATAN KEDAMAIAN
	7	01	03	2. 06	0002	Peningkatan Kesadaran Keluarga dalam Membangun Kerja Sama antar-Keluarga, Warga, dan Kelompok Masyarakat														
							Jumlah Keluarga yang Mengikuti Peningkatan Kesadaran Keluarga dalam Membangun Kerja Sama antar-Keluarga, Warga, dan Kelompok Masyarakat	12 Keluarga	10 Keluarga	2 Keluarga	1750 Keluarga	7,626,058.88	Kota Bandar Lampung, Kedamaian, Semua Kel/Desa	PENDAPATAN ASLI DAERAH (PAD)	Memperkuat reformasi politik, hukum dan birokrasi, serta memperkuat pencegahan dan pemberantasan korupsi, narkoba, judi, dan penyeludupan.	5.Meningkatkan kualitas pelayanan publik dan inovasi daerah dengan memanfaatkan teknologi digital dan Sistem Informasi Daerah	Masyarakat Kecamatan Kedamaian	1750 Keluarga	8,007,361.82	KECAMATAN KEDAMAIAN
	7	01	03	2. 06	0003	Peningkatan Ketahanan Pangan Keluarga														
							Jumlah Keluarga yang Mengikuti Peningkatan Ketahanan Pangan Keluarga	12 Keluarga	10 Keluarga	2 Keluarga	1750 Keluarga	7,626,058.88	Kota Bandar Lampung, Kedamaian, Semua Kel/Desa	PENDAPATAN ASLI DAERAH (PAD)	Memperkuat reformasi politik, hukum dan birokrasi, serta memperkuat pencegahan dan pemberantasan korupsi, narkoba, judi, dan penyeludupan.	5.Meningkatkan kualitas pelayanan publik dan inovasi daerah dengan memanfaatkan teknologi digital dan Sistem Informasi Daerah	Masyarakat Kecamatan Kedamaian	1750 Keluarga	8,007,361.82	KECAMATAN KEDAMAIAN
	7	01	03	2. 06	0004	Pemberdayaan Masyarakat dalam Peningkatan Penggunaan dan Pemanfaatan Sandang Produksi Dalam Negeri														
							Jumlah Keluarga yang Mengikuti Pemberdayaan Masyarakat dalam Peningkatan Penggunaan dan Pemanfaatan Sandang Produksi Dalam Negeri	12 Keluarga	10 Keluarga	2 Keluarga	1750 Keluarga	7,626,058.88	Kota Bandar Lampung, Kedamaian, Semua Kel/Desa	PENDAPATAN ASLI DAERAH (PAD)	Memperkuat reformasi politik, hukum dan birokrasi, serta memperkuat pencegahan dan pemberantasan korupsi, narkoba, judi, dan penyeludupan.	5.Meningkatkan kualitas pelayanan publik dan inovasi daerah dengan memanfaatkan teknologi digital dan Sistem Informasi Daerah	Masyarakat Kecamatan Kedamaian	1750 Keluarga	8,007,361.82	KECAMATAN KEDAMAIAN

No	Kode					Urusan / Bidang Urusan / Program / Outcome / Kegiatan / Sub Kegiatan	Indikator Program / Kegiatan / Sub Kegiatan	Target Akhir Periode Renstra OPD	Realisasi Capaian RENJA OPD Tahun 2024	Prakiraan Capaian Target RENJA OPD Tahun 2025	Capaian Kinerja Dan Kerangka Pendanaan						Kelompok Sasaran	Prakiraan Maju Rencana Tahun 2027		Perangkat Daerah Penanggung Jawab
											Target 2026	Pagu Indikatif (Rp)	Lokasi	Sumber Dana	Prioritas			Target	Pagu Indikatif (Rp)	
															Nasional	Daerah				
1	2					3	4	5	6	7	8	9	10	11	12	13	14	15	16	17
	7	01	03	2.06	0005	Peningkatan Kesadaran Keluarga dalam Mewujudkan Rumah Sehat dan Layak Huni serta Kesadaran Hukum tentang Kepemilikan Rumah														
							Jumlah Keluarga yang Mengikuti Peningkatan Kesadaran Keluarga dalam Mewujudkan Rumah Sehat dan Layak Huni serta Kesadaran Hukum tentang Kepemilikan Rumah	12 Keluarga	10 Keluarga	2 Keluarga	1750 Keluarga	7,626,058.88	Kota Bandar Lampung, Kedamaian, Semua Kel/Desa	PENDAPATAN ASLI DAERAH (PAD)	Memperkuat reformasi politik, hukum dan birokrasi, serta memperkuat pencegahan dan pemberantasan korupsi, narkoba, judi, dan penyeludupan.	5.Meningkatkan kualitas pelayanan publik dan inovasi daerah dengan memanfaatkan teknologi digital dan Sistem Informasi Daerah	Masyarakat Kecamatan Kedamaian	1750 Keluarga	8,007,361.82	KECAMATAN KEDAMAIAN
	7	01	03	2.06	0006	Peningkatan Kesadaran Keluarga dalam Peningkatan Pendidikan dan Keterampilan untuk Mewujudkan Sumber Daya Manusia yang Berkualitas dan Berdaya Saing														
							Jumlah Keluarga yang Mengikuti Peningkatan Kesadaran Keluarga dalam Peningkatan Pendidikan dan Keterampilan untuk Mewujudkan Sumber Daya Manusia yang Berkualitas dan Berdaya Saing	12 Keluarga	10 Keluarga	2 Keluarga	1750 Keluarga	7,626,058.88	Kota Bandar Lampung, Kedamaian, Semua Kel/Desa	PENDAPATAN ASLI DAERAH (PAD)	Memperkuat reformasi politik, hukum dan birokrasi, serta memperkuat pencegahan dan pemberantasan korupsi, narkoba, judi, dan penyeludupan.	5.Meningkatkan kualitas pelayanan publik dan inovasi daerah dengan memanfaatkan teknologi digital dan Sistem Informasi Daerah	Masyarakat Kecamatan Kedamaian	1750 Keluarga	8,007,361.82	KECAMATAN KEDAMAIAN
	7	01	03	2.06	0007	Penumbuhan Kesadaran Keluarga dalam Peningkatan Derajat Kesehatan Keluarga dan Lingkungan dengan Menerapkan Perilaku Hidup Bersih dan Sehat														
							Jumlah Keluarga yang Mengikuti Penumbuhan Kesadaran Keluarga dalam Peningkatan Derajat Kesehatan Keluarga dan Lingkungan Dengan Menerapkan Perilaku Hidup Bersih dan Sehat	12 Keluarga	10 Keluarga	2 Keluarga	1750 Keluarga	7,626,058.88	Kota Bandar Lampung, Kedamaian, Semua Kel/Desa	PENDAPATAN ASLI DAERAH (PAD)	Memperkuat reformasi politik, hukum dan birokrasi, serta memperkuat pencegahan dan pemberantasan korupsi, narkoba, judi, dan penyeludupan.	5.Meningkatkan kualitas pelayanan publik dan inovasi daerah dengan memanfaatkan teknologi digital dan Sistem Informasi Daerah	Masyarakat Kecamatan Kedamaian	1750 Keluarga	8,007,361.82	KECAMATAN KEDAMAIAN
	7	01	03	2.06	0008	Penumbuhan Kesadaran Keluarga dalam Peningkatan Taraf Hidup Keluarga Melalui Kehidupan Berkoperasi dan Pengembangan Ekonomi Lainnya														
							Jumlah Keluarga yang Mengikuti Penumbuhan Kesadaran Keluarga dalam Peningkatan Taraf Hidup Keluarga melalui Kehidupan Berkoperasi dan Pengembangan Ekonomi Lainnya	12 Keluarga	10 Keluarga	2 Keluarga	1750 Keluarga	7,626,058.88	Kota Bandar Lampung, Kedamaian, Semua Kel/Desa	PENDAPATAN ASLI DAERAH (PAD)	Memperkuat reformasi politik, hukum dan birokrasi, serta memperkuat pencegahan dan pemberantasan korupsi, narkoba, judi, dan penyeludupan.	5.Meningkatkan kualitas pelayanan publik dan inovasi daerah dengan memanfaatkan teknologi digital dan Sistem Informasi Daerah	Masyarakat Kecamatan Kedamaian	1750 Keluarga	8,007,361.82	KECAMATAN KEDAMAIAN
	7	01	03	2.06	0009	Penumbuhan Kesadaran Keluarga dalam Peningkatan Kualitas Kelestarian Lingkungan Hidup														
							Jumlah Keluarga yang Mengikuti Penumbuhan Kesadaran Keluarga dalam Peningkatan Kualitas Kelestarian Lingkungan Hidup	12 Keluarga	10 Keluarga	2 Keluarga	1750 Keluarga	7,626,058.88	Kota Bandar Lampung, Kedamaian, Semua Kel/Desa	PENDAPATAN ASLI DAERAH (PAD)	Memperkuat reformasi politik, hukum dan birokrasi, serta memperkuat pencegahan dan pemberantasan korupsi, narkoba, judi, dan penyeludupan.	5.Meningkatkan kualitas pelayanan publik dan inovasi daerah dengan memanfaatkan teknologi digital dan Sistem Informasi Daerah	Masyarakat Kecamatan Kedamaian	1750 Keluarga	8,007,361.82	KECAMATAN KEDAMAIAN
	7	01	03	2.06	0012	Penumbuhan dan Peningkatan Kesadaran Keluarga dalam Keterlibatan Perencanaan Kehidupan Menuju Keluarga Berkualitas														
							Jumlah Keluarga yang Mengikuti Penumbuhan dan Peningkatan Kesadaran Keluarga dalam Keterlibatan Perencanaan Kehidupan Menuju Keluarga Berkualitas	12 Keluarga	10 Keluarga	2 Keluarga	1750 Keluarga	7,626,058.88	Kota Bandar Lampung, Kedamaian, Semua Kel/Desa	PENDAPATAN ASLI DAERAH (PAD)	Memperkuat reformasi politik, hukum dan birokrasi, serta memperkuat pencegahan dan pemberantasan korupsi, narkoba, judi, dan penyeludupan.	5.Meningkatkan kualitas pelayanan publik dan inovasi daerah dengan memanfaatkan teknologi digital dan Sistem Informasi Daerah	Masyarakat Kecamatan Kedamaian	1750 Keluarga	8,007,361.82	KECAMATAN KEDAMAIAN
250	7	01	04			PROGRAM KOORDINASI KETENTRAMAN DAN KETERTIBAN UMUM	Persentase linmas (perlindungan masyrakat) dan masyarakat dalam menjaga keamanan,ketertiban,dan pencegahan tindak krimimal	100 %	100 %	100 %	100 %	2,342,719,129.68						100 %	2,558,292,585.98	
	7	01	04	2.01		Koordinasi Upaya Penyelenggaraan Ketenteraman dan Ketertiban Umum	Persentase linmas (perlindungan masyrakat) dan masyrakat dalam menjaga keamanan, ketertiban dan pencegahan tindak krimimal	100 %	100 %	100 %	100 %	2,342,719,129.68			Memperkuat reformasi politik, hukum dan birokrasi, serta memperkuat pencegahan dan pemberantasan korupsi, narkoba, judi, dan penyeludupan.	5.Meningkatkan kualitas pelayanan publik dan inovasi daerah dengan memanfaatkan teknologi digital dan Sistem Informasi Daerah	Masyarakat Kecamatan Kedamaian	100 %	2,558,292,585.98	
	7	01	04	2.01	0001	Sinergitas dengan Kepolisian Negara Republik Indonesia, Tentara Nasional Indonesia dan Instansi Vertikal di Wilayah Kecamatan														
							Jumlah Laporan Hasil Sinergitas dengan Kepolisian Negara Republik Indonesia, Tentara Nasional Indonesia dan Instansi Vertikal di Wilayah Kecamatan	6 Laporan	5 Laporan	1 Laporan	1 Laporan	2,310,594,700.00	Kota Bandar Lampung, Kedamaian, Semua Kel/Desa	PENDAPATAN ASLI DAERAH (PAD)	Memperkuat reformasi politik, hukum dan birokrasi, serta memperkuat pencegahan dan pemberantasan korupsi, narkoba, judi, dan penyeludupan.	5.Meningkatkan kualitas pelayanan publik dan inovasi daerah dengan memanfaatkan teknologi digital dan Sistem Informasi Daerah	Masyarakat Kecamatan Kedamaian	1 Laporan	2,532,436,934.82	KECAMATAN KEDAMAIAN
	7	01	04	2.01	0002	Harmonisasi Hubungan dengan Tokoh Agama dan Tokoh Masyarakat														
							Jumlah Laporan Pelaksanaan Harmonisasi Hubungan dengan Tokoh Agama dan Tokoh Masyarakat	6 Laporan	5 Laporan	1 Laporan	1 Laporan	32,124,429.68	Kota Bandar Lampung, Kedamaian, Semua Kel/Desa	PENDAPATAN ASLI DAERAH (PAD)	Memperkuat reformasi politik, hukum dan birokrasi, serta memperkuat pencegahan dan pemberantasan korupsi, narkoba, judi, dan penyeludupan.	5.Meningkatkan kualitas pelayanan publik dan inovasi daerah dengan memanfaatkan teknologi digital dan Sistem Informasi Daerah	Masyarakat Kecamatan Kedamaian	1 Laporan	25,855,651.16	KECAMATAN KEDAMAIAN
251	7	01	05			PROGRAM PENYELENGGARAAN URUSAN PEMERINTAHAN UMUM	Persentase penyelenggaraan urusan pemerintah daerah serta pelayanan pembangunan dan pemerintahan di kecamatan	100 %	100 %	100 %	100 %	4,361,243.20						100 %	4,579,305.36	
	7	01	05	2.01		Penyelenggaraan Urusan Pemerintahan Umum Sesuai Penugasan Kepala Daerah	Persentase penyelenggaraan urusan pemerintah daerah serta pelayanan pembangunan dan pemerintahan di kecamatan	100 %	100 %	100 %	100 %	4,361,243.20			Memperkuat reformasi politik, hukum dan birokrasi, serta memperkuat pencegahan dan pemberantasan korupsi, narkoba, judi, dan penyeludupan.	5.Meningkatkan kualitas pelayanan publik dan inovasi daerah dengan memanfaatkan teknologi digital dan Sistem Informasi Daerah	Masyarakat Kecamatan Kedamaian	100 %	4,579,305.36	
	7	01	05	2.01	0002	Fasilitasi, Koordinasi dan Pembinaan (Bimtek, Sosialisasi, Konsultasi) Wawasan Kebangsaan dan Ketahanan Nasional														
							Jumlah Orang yang Mengikuti Fasilitasi, Koordinasi dan Pembinaan (Bimtek, Sosialisasi, Konsultasi) Wawasan Kebangsaan dan Ketahanan Nasional	60 Orang	10 Orang	10 Orang	100 Orang	2,180,621.60	Kota Bandar Lampung, Kedamaian, Semua Kel/Desa	PENDAPATAN ASLI DAERAH (PAD)	Memperkuat reformasi politik, hukum dan birokrasi, serta memperkuat pencegahan dan pemberantasan korupsi, narkoba, judi, dan penyeludupan.	5.Meningkatkan kualitas pelayanan publik dan inovasi daerah dengan memanfaatkan teknologi digital dan Sistem Informasi Daerah	Masyarakat Kecamatan Kedamaian	100 Orang	2,289,652.68	KECAMATAN KEDAMAIAN

No	Kode					Urusan / Bidang Urusan / Program / Outcome / Kegiatan / Sub Kegiatan	Indikator Program / Kegiatan / Sub Kegiatan	Target Akhir Periode Renstra OPD	Realisasi Capaian RENJA OPD Tahun 2024	Prakiraan Capaian Target RENJA OPD Tahun 2025	Capaian Kinerja Dan Kerangka Pendanaan						Kelompok Sasaran	Prakiraan Maju Rencana Tahun 2027		Perangkat Daerah Penanggung Jawab
											Target 2026	Pagu Indikatif (Rp)	Lokasi	Sumber Dana	Prioritas			Target	Pagu Indikatif (Rp)	
															Nasional	Daerah				
1	2					3	4	5	6	7	8	9	10	11	12	13	14	15	16	17
	7	01	05	2.01	0008	Pelaksanaan Tugas Forum Koordinasi Pimpinan di Kecamatan														
							Jumlah Dokumen Tugas Forum Koordinasi Pimpinan di Kecamatan	4 Dokumen	4 Dokumen	4 Dokumen	4 Dokumen	2,180,621.60	Kota Bandar Lampung, Kedamaian, Semua Kel/Desa	PENDAPATAN ASLI DAERAH (PAD)	Memperkuat reformasi politik, hukum dan birokrasi, serta memperkuat pencegahan dan pemberantasan korupsi, narkoba, judi, dan penyeludupan.	5.Meningkatkan kualitas pelayanan publik dan inovasi daerah dengan memanfaatkan teknologi digital dan Sistem Informasi Daerah	Masyarakat Kecamatan Kedamaian	4 Dokumen	2,289,652.68	KECAMATAN KEDAMAIAN
252	7	01	06			PROGRAM PEMBINAAN DAN PENGAWASAN PEMERINTAHAN DESA	Persentase fasilitasi,rekomendasi,koordinasi dalam penyelenggaraan pemerintahan desa	100 %	100 %	100 %	100 %	4,361,243.20						100 %	4,579,305.36	
	7	01	06	2.01		Fasilitasi, Rekomendasi dan Koordinasi Pembinaan dan Pengawasan Pemerintahan Desa	Persentase fasilitasi,rekomendasi,koordinasi dalam penyelenggaraan pemerintahan desa	100 %	100 %	100 %	100 %	4,361,243.20			Memperkuat reformasi politik, hukum dan birokrasi, serta memperkuat pencegahan dan pemberantasan korupsi, narkoba, judi, dan penyeludupan.	5.Meningkatkan kualitas pelayanan publik dan inovasi daerah dengan memanfaatkan teknologi digital dan Sistem Informasi Daerah	Masyarakat Kecamatan Kedamaian	100 %	4,579,305.36	
	7	01	06	2.01	0002	Fasilitasi Administrasi Tata Pemerintahan Desa														
							Jumlah Dokumen yang Difasilitasi dalam rangka Administrasi Tata Pemerintahan Desa	6 Dokumen	2 Dokumen	1 Dokumen	4 Dokumen	2,180,621.60	Kota Bandar Lampung, Kedamaian, Semua Kel/Desa	PENDAPATAN ASLI DAERAH (PAD)	Memperkuat reformasi politik, hukum dan birokrasi, serta memperkuat pencegahan dan pemberantasan korupsi, narkoba, judi, dan penyeludupan.	5.Meningkatkan kualitas pelayanan publik dan inovasi daerah dengan memanfaatkan teknologi digital dan Sistem Informasi Daerah	Masyarakat Kecamatan Kedamaian	4 Dokumen	2,289,652.68	KECAMATAN KEDAMAIAN
	7	01	06	2.01	0009	Fasilitasi Sinkronisasi Perencanaan Pembangunan Daerah dengan Pembangunan Desa														
							Jumlah Dokumen Sinkronisasi Perencanaan Pembangunan Daerah dengan Pembangunan Desa	6 Dokumen	2 Dokumen	1 Dokumen	1 Dokumen	2,180,621.60	Kota Bandar Lampung, Kedamaian, Semua Kel/Desa	PENDAPATAN ASLI DAERAH (PAD)	Memperkuat reformasi politik, hukum dan birokrasi, serta memperkuat pencegahan dan pemberantasan korupsi, narkoba, judi, dan penyeludupan.	5.Meningkatkan kualitas pelayanan publik dan inovasi daerah dengan memanfaatkan teknologi digital dan Sistem Informasi Daerah	Masyarakat Kecamatan Kedamaian	1 Dokumen	2,289,652.68	KECAMATAN KEDAMAIAN
						KECAMATAN TELUK BETUNG TIMUR						10,064,873,243.37							10,476,595,556.23	
	7					UNSUR KEWILAYAHAN						10,064,873,243.37							10,476,595,556.23	
	7	01				KECAMATAN						10,064,873,243.37							10,476,595,556.23	
253	7	01	01			PROGRAM PENUNJANG URUSAN PEMERINTAHAN DAERAH KABUPATEN/KOTA	Cakupan Pemenuhan Kebutuhan Penunjang Urusan bidang kecamatan	98 persen	98 persen	98 persen	98 persen	5,266,633,355.10						98 persen	5,486,785,825.13	
	7	01	01	2.01		Perencanaan, Penganggaran, dan Evaluasi Kinerja Perangkat Daerah	Persentase ketepatan waktu penyusunan dokumen perencanaan dan evaluasi kinerja, Persentase pemenuhan dokumen Perencanaan,penganggaran dan evaluasi kinerja perangkat daerah yang berkualitas	98persen	98 persen	98 persen	98 persen	9,030,634.20			Memperkuat reformasi politik, hukum dan birokrasi, serta memperkuat pencegahan dan pemberantasan korupsi, narkoba, judi, dan penyeludupan.	Tata kelola Pemerintahan yang efektif dan berintegritas 5.Meningkatkan kualitas pelayanan publik dan inovasi daerah dengan memanfaatkan teknologi digital dan Sistem Informasi Daerah	ASN Kecamatan Telukbetung Timur	98 persen	9,482,165.91	
	7	01	01	2.01	0001	Penyusunan Dokumen Perencanaan Perangkat Daerah														
							Jumlah Dokumen Perencanaan Perangkat Daerah	6 Dokumen	1 Dokumen	1 Dokumen	1 Dokumen	3,010,211.40	Kota Bandar Lampung, Telukbetung Timur, Semua Kel/Desa	PENDAPATAN ASLI DAERAH (PAD)	Memperkuat reformasi politik, hukum dan birokrasi, serta memperkuat pencegahan dan pemberantasan korupsi, narkoba, judi, dan penyeludupan.	Tata kelola Pemerintahan yang efektif dan berintegritas 5.Meningkatkan kualitas pelayanan publik dan inovasi daerah dengan memanfaatkan teknologi digital dan Sistem Informasi Daerah	ASN Kecamatan Telukbetung Timur	1 Dokumen	3,160,721.97	KECAMATAN TELUK BETUNG TIMUR
	7	01	01	2.01	0006	Koordinasi dan Penyusunan Laporan Capaian Kinerja dan Ikhtisar Realisasi Kinerja SKPD														
							Jumlah Laporan Capaian Kinerja dan Ikhtisar Realisasi Kinerja SKPD dan Laporan Hasil Koordinasi Penyusunan Laporan Capaian Kinerja dan Ikhtisar Realisasi Kinerja SKPD	6 Laporan	1 Laporan	1 Laporan	1 Laporan	3,010,211.40	Kota Bandar Lampung, Telukbetung Timur, Kota Karang	PENDAPATAN ASLI DAERAH (PAD)	Memperkuat reformasi politik, hukum dan birokrasi, serta memperkuat pencegahan dan pemberantasan korupsi, narkoba, judi, dan penyeludupan.	Tata kelola Pemerintahan yang efektif dan berintegritas 5.Meningkatkan kualitas pelayanan publik dan inovasi daerah dengan memanfaatkan teknologi digital dan Sistem Informasi Daerah	ASN Kecamatan Telukbetung Timur	1 Laporan	3,160,721.97	KECAMATAN TELUK BETUNG TIMUR
	7	01	01	2.01	0007	Evaluasi Kinerja Perangkat Daerah														
							Jumlah Laporan Evaluasi Kinerja Perangkat Daerah	6 Laporan	1 Laporan	1 Laporan	1 Laporan	3,010,211.40	Kota Bandar Lampung, Telukbetung Timur, Semua Kel/Desa	PENDAPATAN ASLI DAERAH (PAD)	Memperkuat reformasi politik, hukum dan birokrasi, serta memperkuat pencegahan dan pemberantasan korupsi, narkoba, judi, dan penyeludupan.	Tata kelola Pemerintahan yang efektif dan berintegritas 5.Meningkatkan kualitas pelayanan publik dan inovasi daerah dengan memanfaatkan teknologi digital dan Sistem Informasi Daerah	ASN Kecamatan Telukbetung Timur	1 Laporan	3,160,721.97	KECAMATAN TELUK BETUNG TIMUR
	7	01	01	2.02		Administrasi Keuangan Perangkat Daerah	presentase pemenuhan dokumen pelaporan keuangan OPD yang akuntabel	98 persen	98 persen	98 persen	98 persen	3,710,051,725.00			Memperkuat reformasi politik, hukum dan birokrasi, serta memperkuat pencegahan dan pemberantasan korupsi, narkoba, judi, dan penyeludupan.	Tata kelola Pemerintahan yang efektif dan berintegritas 5.Meningkatkan kualitas pelayanan publik dan inovasi daerah dengan memanfaatkan teknologi digital dan Sistem Informasi Daerah	ASN Kecamatan Telukbetung Timur	98 persen	4,022,154,862.47	
	7	01	01	2.02	0001	Penyediaan Gaji dan Tunjangan ASN														
							Jumlah Orang yang Menerima Gaji dan Tunjangan ASN	30 Orang/bulan	27 Orang/bulan	30 Orang/bulan	25 Orang/bulan	3,590,800,600.00	Kota Bandar Lampung, Telukbetung Timur, Semua Kel/Desa	PENDAPATAN ASLI DAERAH (PAD), DANA ALOKASI UMUM (DAU)	Memperkuat reformasi politik, hukum dan birokrasi, serta memperkuat pencegahan dan pemberantasan korupsi, narkoba, judi, dan penyeludupan.	Tata kelola Pemerintahan yang efektif dan berintegritas 5.Meningkatkan kualitas pelayanan publik dan inovasi daerah dengan memanfaatkan teknologi digital dan Sistem Informasi Daerah	ASN Kecamatan Telukbetung Timur	25 Orang/bulan	3,896,941,181.22	KECAMATAN TELUK BETUNG TIMUR
	7	01	01	2.02	0003	Pelaksanaan Penatausahaan dan Pengujian/Verifikasi Keuangan SKPD														
							Jumlah Dokumen Penatausahaan dan Pengujian/Verifikasi Keuangan SKPD	6 Dokumen	1 Dokumen	1 Dokumen	1 Dokumen	119,251,125.00	Kota Bandar Lampung, Telukbetung Timur, Semua Kel/Desa	PENDAPATAN ASLI DAERAH (PAD)	Memperkuat reformasi politik, hukum dan birokrasi, serta memperkuat pencegahan dan pemberantasan korupsi, narkoba, judi, dan penyeludupan.	Tata kelola Pemerintahan yang efektif dan berintegritas 5.Meningkatkan kualitas pelayanan publik dan inovasi daerah dengan memanfaatkan teknologi digital dan Sistem Informasi Daerah	ASN Kecamatan Telukbetung Timur	1 Dokumen	125,213,681.25	KECAMATAN TELUK BETUNG TIMUR
	7	01	01	2.06		Administrasi Umum Perangkat Daerah	Pemenuhan kebutuhan inventaris kantor	98 persen	98 persen	98 persen	98 persen	68,890,056.90			Memperkuat reformasi politik, hukum dan birokrasi, serta memperkuat pencegahan dan pemberantasan korupsi, narkoba, judi, dan penyeludupan.	Tata kelola Pemerintahan yang efektif dan berintegritas 5.Meningkatkan kualitas pelayanan publik dan inovasi daerah dengan memanfaatkan teknologi digital dan Sistem Informasi Daerah	ASN Kecamatan Telukbetung Timur	98 persen	72,334,559.75	
	7	01	01	2.06	0001	Penyediaan Komponen Instalasi Listrik/Penerangan Bangunan Kantor														

No	Kode					Urusan / Bidang Urusan / Program / Outcome / Kegiatan / Sub Kegiatan	Indikator Program / Kegiatan / Sub Kegiatan	Target Akhir Periode Renstra OPD	Realisasi Capaian RENJA OPD Tahun 2024	Prakiraan Capaian Target RENJA OPD Tahun 2025	Capaian Kinerja Dan Kerangka Pendanaan						Kelompok Sasaran	Prakiraan Maju Rencana Tahun 2027		Perangkat Daerah Penanggung Jawab
											Target 2026	Pagu Indikatif (Rp)	Lokasi	Sumber Dana	Prioritas			Target	Pagu Indikatif (Rp)	
															Nasional	Daerah				
1	2					3	4	5	6	7	8	9	10	11	12	13	14	15	16	17
							Jumlah Paket Komponen Instalasi Listrik/Penerangan Bangunan Kantor yang Disediakan	6 Paket	5 Paket	1 Paket	1 Paket	9,478,593.60	Kota Bandar Lampung, Telukbetung Timur, Semua Kel/Desa	PENDAPATAN ASLI DAERAH (PAD)	Memperkuat reformasi politik, hukum dan birokrasi, serta memperkuat pencegahan dan pemberantasan korupsi, narkoba, judi, dan penyeludupan.	Tata kelola Pemerintahan yang efektif dan berintegritas 5.Meningkatkan kualitas pelayanan publik dan inovasi daerah dengan memanfaatkan teknologi digital dan Sistem Informasi Daerah	ASN Kecamatan Telukbetung Timur	1 Paket	9,952,523.28	KECAMATAN TELUK BETUNG TIMUR
	7	01	01	2.06	0002	Penyediaan Peralatan dan Perlengkapan Kantor														
							Jumlah Paket Peralatan dan Perlengkapan Kantor yang Disediakan	6 Paket	5 Paket	1 Paket	1 Paket	18,746,383.95	Kota Bandar Lampung, Telukbetung Timur, Semua Kel/Desa	PENDAPATAN ASLI DAERAH (PAD)	Memperkuat reformasi politik, hukum dan birokrasi, serta memperkuat pencegahan dan pemberantasan korupsi, narkoba, judi, dan penyeludupan.	Tata kelola Pemerintahan yang efektif dan berintegritas 5.Meningkatkan kualitas pelayanan publik dan inovasi daerah dengan memanfaatkan teknologi digital dan Sistem Informasi Daerah	ASN Kecamatan Telukbetung Timur	1 Paket	19,683,703.15	KECAMATAN TELUK BETUNG TIMUR
	7	01	01	2.06	0003	Penyediaan Peralatan Rumah Tangga														
							Jumlah Paket Peralatan Rumah Tangga yang Disediakan	6 Paket	5 Paket	1 Paket	1 Paket	13,504,084.65	Kota Bandar Lampung, Telukbetung Timur, Semua Kel/Desa	PENDAPATAN ASLI DAERAH (PAD)	Memperkuat reformasi politik, hukum dan birokrasi, serta memperkuat pencegahan dan pemberantasan korupsi, narkoba, judi, dan penyeludupan.	Tata kelola Pemerintahan yang efektif dan berintegritas 5.Meningkatkan kualitas pelayanan publik dan inovasi daerah dengan memanfaatkan teknologi digital dan Sistem Informasi Daerah	ASN Kecamatan Telukbetung Timur	1 Paket	14,179,288.88	KECAMATAN TELUK BETUNG TIMUR
	7	01	01	2.06	0004	Penyediaan Bahan Logistik Kantor														
							Jumlah Paket Bahan Logistik Kantor yang Disediakan	6 Paket	5 Paket	1 Paket	1 Paket	13,650,000.00	Kota Bandar Lampung, Telukbetung Timur, Semua Kel/Desa	PENDAPATAN ASLI DAERAH (PAD)	Memperkuat reformasi politik, hukum dan birokrasi, serta memperkuat pencegahan dan pemberantasan korupsi, narkoba, judi, dan penyeludupan.	Tata kelola Pemerintahan yang efektif dan berintegritas 5.Meningkatkan kualitas pelayanan publik dan inovasi daerah dengan memanfaatkan teknologi digital dan Sistem Informasi Daerah	ASN Kecamatan Telukbetung Timur	1 Paket	14,332,500.00	KECAMATAN TELUK BETUNG TIMUR
	7	01	01	2.06	0005	Penyediaan Barang Cetakan dan Penggandaan														
							Jumlah Paket Barang Cetakan dan Penggandaan yang Disediakan	5 Paket	5 Paket	1 Paket	1 Paket	9,585,777.60	Kota Bandar Lampung, Telukbetung Timur, Semua Kel/Desa	PENDAPATAN ASLI DAERAH (PAD)	Memperkuat reformasi politik, hukum dan birokrasi, serta memperkuat pencegahan dan pemberantasan korupsi, narkoba, judi, dan penyeludupan.	Tata kelola Pemerintahan yang efektif dan berintegritas 5.Meningkatkan kualitas pelayanan publik dan inovasi daerah dengan memanfaatkan teknologi digital dan Sistem Informasi Daerah	ASN Kecamatan Telukbetung Timur	1 Paket	10,065,066.48	KECAMATAN TELUK BETUNG TIMUR
	7	01	01	2.06	0009	Penyelenggaraan Rapat Koordinasi dan Konsultasi SKPD														
							Jumlah Laporan Penyelenggaraan Rapat Koordinasi dan Konsultasi SKPD	6 Laporan	3 Laporan	1 Laporan	1 Laporan	3,925,217.10	Kota Bandar Lampung, Telukbetung Timur, Semua Kel/Desa	PENDAPATAN ASLI DAERAH (PAD)	Memperkuat reformasi politik, hukum dan birokrasi, serta memperkuat pencegahan dan pemberantasan korupsi, narkoba, judi, dan penyeludupan.	Tata kelola Pemerintahan yang efektif dan berintegritas 5.Meningkatkan kualitas pelayanan publik dan inovasi daerah dengan memanfaatkan teknologi digital dan Sistem Informasi Daerah	ASN Kecamatan Telukbetung Timur	1 Laporan	4,121,477.96	KECAMATAN TELUK BETUNG TIMUR
	7	01	01	2.07		Pengadaan Barang Milik Daerah Penunjang Urusan Pemerintah Daerah	Pemenuhan kebutuhan inventaris kantor	98 persen	98 persen	98 persen	98 persen	147,847,440.00			-	4. Memantapkan ketertiban dan keamanan daerah dengan mengembangkan kearifan lokal;	ASN Kecamatan Telukbetung Timur	98 persen	60,739,812.00	
	7	01	01	2.07	0001	Pengadaan Kendaraan Perorangan Dinas atau Kendaraan Dinas Jabatan														
							Jumlah Unit Kendaraan Perorangan Dinas atau Kendaraan Dinas Jabatan yang Disediakan				0 Unit	90,000,000.00	Kota Bandar Lampung, Semua Kecamatan, Semua Kel/Desa	PENDAPATAN ASLI DAERAH (PAD)	-	4. Memantapkan ketertiban dan keamanan daerah dengan mengembangkan kearifan lokal;	ASN Kecamatan Telukbetung Timur	1 Unit	0,00	KECAMATAN TELUK BETUNG TIMUR
	7	01	01	2.07	0005	Pengadaan Mebel														
							Jumlah Paket Mebel yang Disediakan	18 Unit	10 Unit	3 Unit	1 Unit	16,267,440.00	Kota Bandar Lampung, Telukbetung Timur, Semua Kel/Desa	PENDAPATAN ASLI DAERAH (PAD)	Memperkuat reformasi politik, hukum dan birokrasi, serta memperkuat pencegahan dan pemberantasan korupsi, narkoba, judi, dan penyeludupan.	Tata kelola Pemerintahan yang efektif dan berintegritas 5.Meningkatkan kualitas pelayanan publik dan inovasi daerah dengan memanfaatkan teknologi digital dan Sistem Informasi Daerah	ASN Kecamatan Telukbetung Timur	1 Unit	17,080,812.00	KECAMATAN TELUK BETUNG TIMUR
	7	01	01	2.07	0006	Pengadaan Peralatan dan Mesin Lainnya														
							Jumlah Unit Peralatan dan Mesin Lainnya yang Disediakan	12 Unit	5 Unit	2 Unit	2 Unit	32,130,000.00	Kota Bandar Lampung, Telukbetung Timur, Semua Kel/Desa	PENDAPATAN ASLI DAERAH (PAD)	Memperkuat reformasi politik, hukum dan birokrasi, serta memperkuat pencegahan dan pemberantasan korupsi, narkoba, judi, dan penyeludupan.	Tata kelola Pemerintahan yang efektif dan berintegritas 5.Meningkatkan kualitas pelayanan publik dan inovasi daerah dengan memanfaatkan teknologi digital dan Sistem Informasi Daerah	ASN Kecamatan Telukbetung Timur	2 Unit	33,736,500.00	KECAMATAN TELUK BETUNG TIMUR
	7	01	01	2.07	0011	Pengadaan Sarana dan Prasarana Pendukung Gedung Kantor atau Bangunan Lainnya														
							Jumlah Unit Sarana dan Prasarana Pendukung Gedung Kantor atau Bangunan Lainnya yang Disediakan	6 Unit	1 Unit	1 Unit	1 Unit	9,450,000.00	Kota Bandar Lampung, Telukbetung Timur, Semua Kel/Desa	PENDAPATAN ASLI DAERAH (PAD)	Memperkuat reformasi politik, hukum dan birokrasi, serta memperkuat pencegahan dan pemberantasan korupsi, narkoba, judi, dan penyeludupan.	Tata kelola Pemerintahan yang efektif dan berintegritas 5.Meningkatkan kualitas pelayanan publik dan inovasi daerah dengan memanfaatkan teknologi digital dan Sistem Informasi Daerah	ASN Kecamatan Telukbetung Timur	1 Unit	9,922,500.00	KECAMATAN TELUK BETUNG TIMUR
	7	01	01	2.08		Penyediaan Jasa Penunjang Urusan Pemerintahan Daerah	Pemenuhan Jasa Penunjang Kebutuhan OPD	98 persen	98 persen	98 persen	98 persen	1,145,309,999.00			Memperkuat reformasi politik, hukum dan birokrasi, serta memperkuat pencegahan dan pemberantasan korupsi, narkoba, judi, dan penyeludupan.	Tata kelola Pemerintahan yang efektif dan berintegritas 5.Meningkatkan kualitas pelayanan publik dan inovasi daerah dengan memanfaatkan teknologi digital dan Sistem Informasi Daerah	ASN Kecamatan Telukbetung Timur	98 persen	1,127,295,750.00	
	7	01	01	2.08	0002	Penyediaan Jasa Komunikasi, Sumber Daya Air dan Listrik														
							Jumlah Laporan Penyediaan Jasa Komunikasi, Sumber Daya Air dan Listrik yang Disediakan	6 Laporan	5 Laporan	1 Laporan	1 Laporan	32,025,000.00	Kota Bandar Lampung, Telukbetung Timur, Semua Kel/Desa	PENDAPATAN ASLI DAERAH (PAD)	Memperkuat reformasi politik, hukum dan birokrasi, serta memperkuat pencegahan dan pemberantasan korupsi, narkoba, judi, dan penyeludupan.	Tata kelola Pemerintahan yang efektif dan berintegritas 5.Meningkatkan kualitas pelayanan publik dan inovasi daerah dengan memanfaatkan teknologi digital dan Sistem Informasi Daerah	ASN Kecamatan Telukbetung Timur	1 Laporan	33,946,500.00	KECAMATAN TELUK BETUNG TIMUR
	7	01	01	2.08	0004	Penyediaan Jasa Pelayanan Umum Kantor														
							Jumlah Laporan Penyediaan Jasa Pelayanan Umum Kantor yang Disediakan	6 Laporan	5 Laporan	1 Laporan	1 Laporan	1,113,284,999.00	Kota Bandar Lampung, Telukbetung Timur, Semua Kel/Desa	PENDAPATAN ASLI DAERAH (PAD)	Memperkuat reformasi politik, hukum dan birokrasi, serta memperkuat pencegahan dan pemberantasan korupsi, narkoba, judi, dan penyeludupan.	Tata kelola Pemerintahan yang efektif dan berintegritas 5.Meningkatkan kualitas pelayanan publik dan inovasi daerah dengan memanfaatkan teknologi digital dan Sistem Informasi Daerah	ASN Kecamatan Telukbetung Timur	1 Laporan	1,093,349,250.00	KECAMATAN TELUK BETUNG TIMUR
	7	01	01	2.09		Pemeliharaan Barang Milik Daerah Penunjang Urusan Pemerintahan Daerah	Inventaris Kantor yang Terpelihara	98 persen	98 persen	98 persen	98 persen	185,503,500.00			Memperkuat reformasi politik, hukum dan birokrasi, serta memperkuat pencegahan dan pemberantasan korupsi, narkoba, judi, dan penyeludupan.	Tata kelola Pemerintahan yang efektif dan berintegritas 5.Meningkatkan kualitas pelayanan publik dan inovasi daerah dengan memanfaatkan teknologi digital dan Sistem Informasi Daerah	ASN Kecamatan Telukbetung Timur	98 persen	194,778,675.00	

No	Kode					Urusan / Bidang Urusan / Program / Outcome / Kegiatan / Sub Kegiatan	Indikator Program / Kegiatan / Sub Kegiatan	Target Akhir Periode Renstra OPD	Realisasi Capaian RENJA OPD Tahun 2024	Prakiraan Capaian Target RENJA OPD Tahun 2025	Capaian Kinerja Dan Kerangka Pendanaan						Kelompok Sasaran	Prakiraan Maju Rencana Tahun 2027		Perangkat Daerah Penanggung Jawab
											Target 2026	Pagu Indikatif (Rp)	Lokasi	Sumber Dana	Prioritas			Target	Pagu Indikatif (Rp)	
															Nasional	Daerah				
1	2					3	4	5	6	7	8	9	10	11	12	13	14	15	16	17
	7	01	01	2. 09	0001	Penyediaan Jasa Pemeliharaan, Biaya Pemeliharaan, dan Pajak Kendaraan Perorangan Dinas atau Kendaraan Dinas Jabatan														
							Jumlah Kendaraan Perorangan Dinas atau Kendaraan Dinas Jabatan yang Dipelihara dan dibayarkan Pajaknya	12 Unit	1 Unit	2 Unit	2 Unit	74,907,000.00	Kota Bandar Lampung, Telukbetung Timur, Semua Kel/Desa	PENDAPATAN ASLI DAERAH (PAD)	Memperkuat reformasi politik, hukum dan birokrasi, serta memperkuat pencegahan dan pemberantasan korupsi, narkoba, judi, dan penyeludupan.	Tata kelola Pemerintahan yang efektif dan berintegritas 5.Meningkatkan kualitas pelayanan publik dan inovasi daerah dengan memanfaatkan teknologi digital dan Sistem Informasi Daerah	ASN Kecamatan Telukbetung Timur	2 Unit	78,652,350.00	KECAMATAN TELUK BETUNG TIMUR
	7	01	01	2. 09	0002	Penyediaan Jasa Pemeliharaan, Biaya Pemeliharaan, Pajak dan Perizinan Kendaraan Dinas Operasional atau Lapangan														
							Jumlah Kendaraan Dinas Operasional atau Lapangan yang Dipelihara dan dibayarkan Pajak dan Perizinannya	60 Unit	10 Unit	10 Unit	10 Unit	74,550,000.00	Kota Bandar Lampung, Telukbetung Timur, Semua Kel/Desa	PENDAPATAN ASLI DAERAH (PAD)	Memperkuat reformasi politik, hukum dan birokrasi, serta memperkuat pencegahan dan pemberantasan korupsi, narkoba, judi, dan penyeludupan.	Tata kelola Pemerintahan yang efektif dan berintegritas 5.Meningkatkan kualitas pelayanan publik dan inovasi daerah dengan memanfaatkan teknologi digital dan Sistem Informasi Daerah	ASN Kecamatan Telukbetung Timur	10 Unit	78,277,500.00	KECAMATAN TELUK BETUNG TIMUR
	7	01	01	2. 09	0005	Pemeliharaan Mebel														
							Jumlah Mebel yang Dipelihara	18 Unit	6 Unit	3 Unit	1 Unit	1,050,000.00	Kota Bandar Lampung, Telukbetung Timur, Semua Kel/Desa	PENDAPATAN ASLI DAERAH (PAD)	Memperkuat reformasi politik, hukum dan birokrasi, serta memperkuat pencegahan dan pemberantasan korupsi, narkoba, judi, dan penyeludupan.	Tata kelola Pemerintahan yang efektif dan berintegritas 5.Meningkatkan kualitas pelayanan publik dan inovasi daerah dengan memanfaatkan teknologi digital dan Sistem Informasi Daerah	ASN Kecamatan Telukbetung Timur	1 Unit	1,102,500.00	KECAMATAN TELUK BETUNG TIMUR
	7	01	01	2. 09	0006	Pemeliharaan Peralatan dan Mesin Lainnya														
							Jumlah Peralatan dan Mesin Lainnya yang Dipelihara	12 Unit	6 Unit	2 Unit	2 Unit	3,496,500.00	Kota Bandar Lampung, Telukbetung Timur, Semua Kel/Desa	PENDAPATAN ASLI DAERAH (PAD)	Memperkuat reformasi politik, hukum dan birokrasi, serta memperkuat pencegahan dan pemberantasan korupsi, narkoba, judi, dan penyeludupan.	Tata kelola Pemerintahan yang efektif dan berintegritas 5.Meningkatkan kualitas pelayanan publik dan inovasi daerah dengan memanfaatkan teknologi digital dan Sistem Informasi Daerah	ASN Kecamatan Telukbetung Timur	2 Unit	3,671,325.00	KECAMATAN TELUK BETUNG TIMUR
	7	01	01	2. 09	0009	Pemeliharaan/Rehabilitasi Gedung Kantor dan Bangunan Lainnya														
							Jumlah Gedung Kantor dan Bangunan Lainnya yang Dipelihara/Direhabilitasi	6 Unit	1 Unit	1 Unit	2 Unit	31,500,000.00	Kota Bandar Lampung, Telukbetung Timur, Semua Kel/Desa	PENDAPATAN ASLI DAERAH (PAD)	Memperkuat reformasi politik, hukum dan birokrasi, serta memperkuat pencegahan dan pemberantasan korupsi, narkoba, judi, dan penyeludupan.	Tata kelola Pemerintahan yang efektif dan berintegritas 5.Meningkatkan kualitas pelayanan publik dan inovasi daerah dengan memanfaatkan teknologi digital dan Sistem Informasi Daerah	ASN Kecamatan Telukbetung Timur	2 Unit	33,075,000.00	KECAMATAN TELUK BETUNG TIMUR
254	7	01	02			PROGRAM PENYELENGGARAAN PEMERINTAHAN DAN PELAYANAN PUBLIK	Persentase koordinasi perencanaan dan penyelenggaraan kegiatan pemerintahan dalam peningkatan pelayanan masyarakat serta pelayanan administrasi di tingkat kecamatan dan kelurahan	100 persen	100 persen	100 persen	100 persen	2,185,120,592.42						100 persen	2,269,486,995.62	
	7	01	02	2. 01		Koordinasi Penyelenggaraan Kegiatan Pemerintahan di Tingkat Kecamatan	Persentase koordinasi penyelenggaraan pemerintahan dan pembangunan wilayah di tingkat kecamatan	100persen	100persen	100persen	100 persen	33,853,760.60			Memperkuat reformasi politik, hukum dan birokrasi, serta memperkuat pencegahan dan pemberantasan korupsi, narkoba, judi, dan penyeludupan.	Tata kelola Pemerintahan yang efektif dan berintegritas 5.Meningkatkan kualitas pelayanan publik dan inovasi daerah dengan memanfaatkan teknologi digital dan Sistem Informasi Daerah	Masyarakat Kecamatan Telukbetung Timur	100 persen	35,546,448.63	
	7	01	02	2. 01	0001	Koordinasi/Sinergi Perencanaan dan Pelaksanaan Kegiatan Pemerintahan dengan Perangkat Daerah dan Instansi Vertikal Terkait														
							Jumlah Laporan Koordinasi/Sinergi Perencanaan dan Pelaksanaan Kegiatan Pemerintahan dengan Perangkat Daerah dan Instansi Vertikal Terkait	6 Laporan	5 Laporan	1 Laporan	1 Laporan	33,853,760.60	Kota Bandar Lampung, Telukbetung Timur, Semua Kel/Desa	PENDAPATAN ASLI DAERAH (PAD)	Memperkuat reformasi politik, hukum dan birokrasi, serta memperkuat pencegahan dan pemberantasan korupsi, narkoba, judi, dan penyeludupan.	Tata kelola Pemerintahan yang efektif dan berintegritas 5.Meningkatkan kualitas pelayanan publik dan inovasi daerah dengan memanfaatkan teknologi digital dan Sistem Informasi Daerah	Masyarakat Kecamatan Telukbetung Timur	1 Laporan	35,546,448.63	KECAMATAN TELUK BETUNG TIMUR
	7	01	02	2. 02		Penyelenggaraan Urusan Pemerintahan yang Tidak Dilaksanakan oleh Unit Kerja Perangkat Daerah yang Ada di Kecamatan	Persentase koordinasi penyelenggaraan pemerintahan dan pembangunan wilayah di tingkat kecamatan	100 persen	100 persen	100 persen	100 persen	2,151,266,831.82			Memperkuat reformasi politik, hukum dan birokrasi, serta memperkuat pencegahan dan pemberantasan korupsi, narkoba, judi, dan penyeludupan.	Tata kelola Pemerintahan yang efektif dan berintegritas 5.Meningkatkan kualitas pelayanan publik dan inovasi daerah dengan memanfaatkan teknologi digital dan Sistem Informasi Daerah	Masyarakat Kecamatan Telukbetung Timur	100 persen	2,233,940,546.99	
	7	01	02	2. 02	0003	Peningkatan Efektifitas Pelaksanaan Pelayanan kepada Masyarakat di Wilayah Kecamatan														
							Jumlah Laporan Peningkatan Efektifitas Pelaksanaan Pelayanan kepada Masyarakat di Wilayah Kecamatan	6 Laporan	5 Laporan	1 Laporan	1 Laporan	2,151,266,831.82	Kota Bandar Lampung, Telukbetung Timur, Semua Kel/Desa	PENDAPATAN ASLI DAERAH (PAD)	Memperkuat reformasi politik, hukum dan birokrasi, serta memperkuat pencegahan dan pemberantasan korupsi, narkoba, judi, dan penyeludupan.	Tata kelola Pemerintahan yang efektif dan berintegritas 5.Meningkatkan kualitas pelayanan publik dan inovasi daerah dengan memanfaatkan teknologi digital dan Sistem Informasi Daerah	Masyarakat Kecamatan Telukbetung Timur	1 Laporan	2,233,940,546.99	KECAMATAN TELUK BETUNG TIMUR
255	7	01	03			PROGRAM PEMBERDAYAAN MASYARAKAT DESA DAN KELURAHAN	Persentase peran dan partisipasi lembaga dan organisasi masyarakat dalam pelaksanaan pembangunan di kelurahan dan kecamatan	100 persen	80 persen	80 persen	80 persen	616,814,656.56						80 persen	624,204,043.47	
	7	01	03	2. 01		Koordinasi Kegiatan Pemberdayaan Desa	Persentase koordinasi pemberdayaan masyarakat	100 persen	80 persen	80 persen	80 persen	601,690,036.56			Memperkuat reformasi politik, hukum dan birokrasi, serta memperkuat pencegahan dan pemberantasan korupsi, narkoba, judi, dan penyeludupan.	Tata kelola Pemerintahan yang efektif dan berintegritas 5.Meningkatkan kualitas pelayanan publik dan inovasi daerah dengan memanfaatkan teknologi digital dan Sistem Informasi Daerah	Masyarakat Kecamatan Telukbetung Timur	80 persen	608,323,192.47	
	7	01	03	2. 01	0003	Peningkatan Efektifitas Kegiatan Pemberdayaan Masyarakat di Wilayah Kecamatan														
							Jumlah Laporan Peningkatan Efektivitas Kegiatan Pemberdayaan Masyarakat di Wilayah Kecamatan	6 Laporan	5 Laporan	1 Laporan	1 Laporan	601,690,036.56	Kota Bandar Lampung, Telukbetung Timur, Semua Kel/Desa	PENDAPATAN ASLI DAERAH (PAD)	Memperkuat reformasi politik, hukum dan birokrasi, serta memperkuat pencegahan dan pemberantasan korupsi, narkoba, judi, dan penyeludupan.	Tata kelola Pemerintahan yang efektif dan berintegritas 5.Meningkatkan kualitas pelayanan publik dan inovasi daerah dengan memanfaatkan teknologi digital dan Sistem Informasi Daerah	Masyarakat Kecamatan Telukbetung Timur	1 Laporan	608,323,192.47	KECAMATAN TELUK BETUNG TIMUR
	7	01	03	2. 06		Pemberdayaan dan Kesejahteraan Keluarga Tingkat Kecamatan dan Kelurahan	Presentase pemberdayaan dan kesejahteraan keluarga di tingkat kecamatan dan kelurahan	80 persen	80 persen	80 persen	80 persen	15,124,620.00			Memperkuat reformasi politik, hukum dan birokrasi, serta memperkuat pencegahan dan pemberantasan korupsi, narkoba, judi, dan penyeludupan.	Tata kelola Pemerintahan yang efektif dan berintegritas 5.Meningkatkan kualitas pelayanan publik dan inovasi daerah dengan memanfaatkan teknologi digital dan Sistem Informasi Daerah	Masyarakat Kecamatan Telukbetung Timur	80 persen	15,880,851.00	

No	Kode					Urusan / Bidang Urusan / Program / Outcome / Kegiatan / Sub Kegiatan	Indikator Program / Kegiatan / Sub Kegiatan	Target Akhir Periode Renstra OPD	Realisasi Capaian RENJA OPD Tahun 2024	Prakiraan Capaian Target RENJA OPD Tahun 2025	Capaian Kinerja Dan Kerangka Pendanaan						Kelompok Sasaran	Prakiraan Maju Rencana Tahun 2027		Perangkat Daerah Penanggung Jawab
											Target 2026	Pagu Indikatif (Rp)	Lokasi	Sumber Dana	Prioritas			Target	Pagu Indikatif (Rp)	
															Nasional	Daerah				
1	2					3	4	5	6	7	8	9	10	11	12	13	14	15	16	17
	7	01	03	2.06	0001	Pembentukan dan Penumbuhan Karakter Keluarga Melalui Peningkatan Kesadaran Masyarakat akan Pentingnya Penghayatan dan Pengamalan Pancasila dalam Semua Aspek Kehidupan Bermasyarakat, Berbangsa, dan Bernegara														
							Jumlah Keluarga yang Mengikuti Pembentukan dan Penumbuhan Karakter Keluarga Melalui Peningkatan Kesadaran Masyarakat akan Pentingnya Penghayatan dan Pengamalan Pancasila dalam Semua Aspek Kehidupan Bermasyarakat, Berbangsa, dan Bernegara	1500 Keluarga	1500 Keluarga	1500 Keluarga	1 Keluarga	1,512,462.00	Kota Bandar Lampung, Telukbetung Timur, Semua Kel/Desa	PENDAPATAN ASLI DAERAH (PAD)	Memperkuat reformasi politik, hukum dan birokrasi, serta memperkuat pencegahan dan pemberantasan korupsi, narkoba, judi, dan penyeludupan.	Tata kelola Pemerintahan yang efektif dan berintegritas 5.Meningkatkan kualitas pelayanan publik dan inovasi daerah dengan memanfaatkan teknologi digital dan Sistem Informasi Daerah	Masyarakat Kecamatan Telukbetung Timur	1 Keluarga	1,588,085.10	KECAMATAN TELUK BETUNG TIMUR
	7	01	03	2.06	0002	Peningkatan Kesadaran Keluarga dalam Membangun Kerja Sama antar-Keluarga, Warga, dan Kelompok Masyarakat														
							Jumlah Keluarga yang Mengikuti Peningkatan Kesadaran Keluarga dalam Membangun Kerja Sama antar-Keluarga, Warga, dan Kelompok Masyarakat	12 Keluarga	10 Keluarga	2 Keluarga	1 Keluarga	1,512,462.00	Kota Bandar Lampung, Telukbetung Timur, Semua Kel/Desa	PENDAPATAN ASLI DAERAH (PAD)	Memperkuat reformasi politik, hukum dan birokrasi, serta memperkuat pencegahan dan pemberantasan korupsi, narkoba, judi, dan penyeludupan.	Tata kelola Pemerintahan yang efektif dan berintegritas 5.Meningkatkan kualitas pelayanan publik dan inovasi daerah dengan memanfaatkan teknologi digital dan Sistem Informasi Daerah	Masyarakat Kecamatan Telukbetung Timur	1 Keluarga	1,588,085.10	KECAMATAN TELUK BETUNG TIMUR
	7	01	03	2.06	0003	Peningkatan Ketahanan Pangan Keluarga														
							Jumlah Keluarga yang Mengikuti Peningkatan Ketahanan Pangan Keluarga	12 Keluarga	10 Keluarga	2 Keluarga	1 Keluarga	1,512,462.00	Kota Bandar Lampung, Telukbetung Timur, Semua Kel/Desa	PENDAPATAN ASLI DAERAH (PAD)	Memperkuat reformasi politik, hukum dan birokrasi, serta memperkuat pencegahan dan pemberantasan korupsi, narkoba, judi, dan penyeludupan.	Tata kelola Pemerintahan yang efektif dan berintegritas 5.Meningkatkan kualitas pelayanan publik dan inovasi daerah dengan memanfaatkan teknologi digital dan Sistem Informasi Daerah	Masyarakat Kecamatan Telukbetung Timur	1 Keluarga	1,588,085.10	KECAMATAN TELUK BETUNG TIMUR
	7	01	03	2.06	0004	Pemberdayaan Masyarakat dalam Peningkatan Penggunaan dan Pemanfaatan Sandang Produksi Dalam Negeri														
							Jumlah Keluarga yang Mengikuti Pemberdayaan Masyarakat dalam Peningkatan Penggunaan dan Pemanfaatan Sandang Produksi Dalam Negeri	12 Keluarga	10 Keluarga	2 Keluarga	1 Keluarga	1,512,462.00	Kota Bandar Lampung, Telukbetung Timur, Semua Kel/Desa	PENDAPATAN ASLI DAERAH (PAD)	Memperkuat reformasi politik, hukum dan birokrasi, serta memperkuat pencegahan dan pemberantasan korupsi, narkoba, judi, dan penyeludupan.	Tata kelola Pemerintahan yang efektif dan berintegritas 5.Meningkatkan kualitas pelayanan publik dan inovasi daerah dengan memanfaatkan teknologi digital dan Sistem Informasi Daerah	Masyarakat Kecamatan Telukbetung Timur	1 Keluarga	1,588,085.10	KECAMATAN TELUK BETUNG TIMUR
	7	01	03	2.06	0005	Peningkatan Kesadaran Keluarga dalam Mewujudkan Rumah Sehat dan Layak Huni serta Kesadaran Hukum tentang Kepemilikan Rumah														
							Jumlah Keluarga yang Mengikuti Peningkatan Kesadaran Keluarga dalam Mewujudkan Rumah Sehat dan Layak Huni serta Kesadaran Hukum tentang Kepemilikan Rumah	12 Keluarga	10 Keluarga	2 Keluarga	1 Keluarga	1,512,462.00	Kota Bandar Lampung, Telukbetung Timur, Semua Kel/Desa	PENDAPATAN ASLI DAERAH (PAD)	Memperkuat reformasi politik, hukum dan birokrasi, serta memperkuat pencegahan dan pemberantasan korupsi, narkoba, judi, dan penyeludupan.	Tata kelola Pemerintahan yang efektif dan berintegritas 5.Meningkatkan kualitas pelayanan publik dan inovasi daerah dengan memanfaatkan teknologi digital dan Sistem Informasi Daerah	Masyarakat Kecamatan Telukbetung Timur	1 Keluarga	1,588,085.10	KECAMATAN TELUK BETUNG TIMUR
	7	01	03	2.06	0006	Peningkatan Kesadaran Keluarga dalam Peningkatan Pendidikan dan Keterampilan untuk Mewujudkan Sumber Daya Manusia yang Berkualitas dan Berdaya Saing														
							Jumlah Keluarga yang Mengikuti Peningkatan Kesadaran Keluarga dalam Peningkatan Pendidikan dan Keterampilan untuk Mewujudkan Sumber Daya Manusia yang Berkualitas dan Berdaya Saing	12 Keluarga	10 Keluarga	2 Keluarga	1 Keluarga	1,512,462.00	Kota Bandar Lampung, Telukbetung Timur, Semua Kel/Desa	PENDAPATAN ASLI DAERAH (PAD)	Memperkuat reformasi politik, hukum dan birokrasi, serta memperkuat pencegahan dan pemberantasan korupsi, narkoba, judi, dan penyeludupan.	Tata kelola Pemerintahan yang efektif dan berintegritas 5.Meningkatkan kualitas pelayanan publik dan inovasi daerah dengan memanfaatkan teknologi digital dan Sistem Informasi Daerah	Masyarakat Kecamatan Telukbetung Timur	1 Keluarga	1,588,085.10	KECAMATAN TELUK BETUNG TIMUR
	7	01	03	2.06	0007	Penumbuhan Kesadaran Keluarga dalam Peningkatan Derajat Kesehatan Keluarga dan Lingkungan dengan Menerapkan Perilaku Hidup Bersih dan Sehat														
							Jumlah Keluarga yang Mengikuti Penumbuhan Kesadaran Keluarga dalam Peningkatan Derajat Kesehatan Keluarga dan Lingkungan Dengan Menerapkan Perilaku Hidup Bersih dan Sehat	12 Keluarga	10 Keluarga	2 Keluarga	1 Keluarga	1,512,462.00	Kota Bandar Lampung, Telukbetung Timur, Semua Kel/Desa	PENDAPATAN ASLI DAERAH (PAD)	Memperkuat reformasi politik, hukum dan birokrasi, serta memperkuat pencegahan dan pemberantasan korupsi, narkoba, judi, dan penyeludupan.	Tata kelola Pemerintahan yang efektif dan berintegritas 5.Meningkatkan kualitas pelayanan publik dan inovasi daerah dengan memanfaatkan teknologi digital dan Sistem Informasi Daerah	Masyarakat Kecamatan Telukbetung Timur	1 Keluarga	1,588,085.10	KECAMATAN TELUK BETUNG TIMUR
	7	01	03	2.06	0008	Penumbuhan Kesadaran Keluarga dalam Peningkatan Taraf Hidup Keluarga Melalui Kehidupan Berkoperasi dan Pengembangan Ekonomi Lainnya														
							Jumlah Keluarga yang Mengikuti Penumbuhan Kesadaran Keluarga dalam Peningkatan Taraf Hidup Keluarga melalui Kehidupan Berkoperasi dan Pengembangan Ekonomi Lainnya	12 Keluarga	10 Keluarga	2 Keluarga	1 Keluarga	1,512,462.00	Kota Bandar Lampung, Telukbetung Timur, Semua Kel/Desa	PENDAPATAN ASLI DAERAH (PAD)	Memperkuat reformasi politik, hukum dan birokrasi, serta memperkuat pencegahan dan pemberantasan korupsi, narkoba, judi, dan penyeludupan.	Tata kelola Pemerintahan yang efektif dan berintegritas 5.Meningkatkan kualitas pelayanan publik dan inovasi daerah dengan memanfaatkan teknologi digital dan Sistem Informasi Daerah	Masyarakat Kecamatan Telukbetung Timur	1 Keluarga	1,588,085.10	KECAMATAN TELUK BETUNG TIMUR
	7	01	03	2.06	0009	Penumbuhan Kesadaran Keluarga dalam Peningkatan Kualitas Kelestarian Lingkungan Hidup														
							Jumlah Keluarga yang Mengikuti Penumbuhan Kesadaran Keluarga dalam Peningkatan Kualitas Kelestarian Lingkungan Hidup	12 Keluarga	10 Keluarga	2 Keluarga	1 Keluarga	1,512,462.00	Kota Bandar Lampung, Telukbetung Timur, Semua Kel/Desa	PENDAPATAN ASLI DAERAH (PAD)	Memperkuat reformasi politik, hukum dan birokrasi, serta memperkuat pencegahan dan pemberantasan korupsi, narkoba, judi, dan penyeludupan.	Tata kelola Pemerintahan yang efektif dan berintegritas 5.Meningkatkan kualitas pelayanan publik dan inovasi daerah dengan memanfaatkan teknologi digital dan Sistem Informasi Daerah	Masyarakat Kecamatan Telukbetung Timur	1 Keluarga	1,588,085.10	KECAMATAN TELUK BETUNG TIMUR
	7	01	03	2.06	0012	Penumbuhan dan Peningkatan Kesadaran Keluarga dalam Keterlibatan Perencanaan Kehidupan Menuju Keluarga Berkualitas														
							Jumlah Keluarga yang Mengikuti Penumbuhan dan Peningkatan Kesadaran Keluarga dalam Keterlibatan Perencanaan Kehidupan Menuju Keluarga Berkualitas	12 Keluarga	10 Keluarga	2 Keluarga	1 Keluarga	1,512,462.00	Kota Bandar Lampung, Telukbetung Timur, Semua Kel/Desa	PENDAPATAN ASLI DAERAH (PAD)	Memperkuat reformasi politik, hukum dan birokrasi, serta memperkuat pencegahan dan pemberantasan korupsi, narkoba, judi, dan penyeludupan.	Tata kelola Pemerintahan yang efektif dan berintegritas 5.Meningkatkan kualitas pelayanan publik dan inovasi daerah dengan memanfaatkan teknologi digital dan Sistem Informasi Daerah	Masyarakat Kecamatan Telukbetung Timur	1 Keluarga	1,588,085.10	KECAMATAN TELUK BETUNG TIMUR

No	Kode						Urusan / Bidang Urusan / Program / Outcome / Kegiatan / Sub Kegiatan	Indikator Program / Kegiatan / Sub Kegiatan	Target Akhir Periode Renstra OPD	Realisasi Capaian RENJA OPD Tahun 2024	Prakiraan Capaian Target RENJA OPD Tahun 2025	Capaian Kinerja Dan Kerangka Pendanaan						Kelompok Sasaran	Prakiraan Maju Rencana Tahun 2027		Perangkat Daerah Penanggung Jawab
												Target 2026	Pagu Indikatif (Rp)	Lokasi	Sumber Dana	Prioritas			Target	Pagu Indikatif (Rp)	
																Nasional	Daerah				
1	2						3	4	5	6	7	8	9	10	11	12	13	14	15	16	17
256	7	01	04				PROGRAM KOORDINASI KETENTRAMAN DAN KETERTIBAN UMUM	Persentase linmas (perlindungan masyrakat) dan masyrakat dalam menjaga keamanan,ketertiban,dan pencegahan tindak krimimal	100 persen	100 persen	100 persen	100 persen	1,986,496,029.41						100 persen	2,086,192,575.81	
	7	01	04	2. 01			Koordinasi Upaya Penyelenggaraan Ketenteraman dan Ketertiban Umum	Persentase koordinasi upaya penyelenggaraaan keamanan dan ketertiban di wilayah kecamatan	100persen	100 persen	100 persen	100 persen	1,986,496,029.41			Memperkuat reformasi politik, hukum dan birokrasi, serta memperkuat pencegahan dan pemberantasan korupsi, narkoba, judi, dan penyeludupan.	Tata kelola Pemerintahan yang efektif dan berintegritas 5.Meningkatkan kualitas pelayanan publik dan inovasi daerah dengan memanfaatkan teknologi digital dan Sistem Informasi Daerah	Masyarakat Kecamatan Telukbetung Timur	100 persen	2,086,192,575.81	
	7	01	04	2. 01	0001		Sinergitas dengan Kepolisian Negara Republik Indonesia, Tentara Nasional Indonesia dan Instansi Vertikal di Wilayah Kecamatan														
								Jumlah Laporan Hasil Sinergitas dengan Kepolisian Negara Republik Indonesia, Tentara Nasional Indonesia dan Instansi Vertikal di Wilayah Kecamatan	6 Laporan	5 Laporan	1 Laporan	1 Laporan	1,953,964,617.41	Kota Bandar Lampung, Semua Kecamatan, Semua Kel/Desa Kota Bandar Lampung, Telukbetung Timur, Semua Kel/Desa	PENDAPATAN ASLI DAERAH (PAD)	Memperkuat reformasi politik, hukum dan birokrasi, serta memperkuat pencegahan dan pemberantasan korupsi, narkoba, judi, dan penyeludupan.	Tata kelola Pemerintahan yang efektif dan berintegritas 5.Meningkatkan kualitas pelayanan publik dan inovasi daerah dengan memanfaatkan teknologi digital dan Sistem Informasi Daerah	Masyarakat Kecamatan Telukbetung Timur	1 Laporan	2,059,909,593.21	KECAMATAN TELUK BETUNG TIMUR
	7	01	04	2. 01	0002		Harmonisasi Hubungan dengan Tokoh Agama dan Tokoh Masyarakat														
								Jumlah Laporan Pelaksanaan Harmonisasi Hubungan dengan Tokoh Agama dan Tokoh Masyarakat	6 Laporan	5 Laporan	1 Laporan	1 Laporan	32,531,412.00	Kota Bandar Lampung, Telukbetung Timur, Semua Kel/Desa	PENDAPATAN ASLI DAERAH (PAD)	Memperkuat reformasi politik, hukum dan birokrasi, serta memperkuat pencegahan dan pemberantasan korupsi, narkoba, judi, dan penyeludupan.	Tata kelola Pemerintahan yang efektif dan berintegritas 5.Meningkatkan kualitas pelayanan publik dan inovasi daerah dengan memanfaatkan teknologi digital dan Sistem Informasi Daerah	Masyarakat Kecamatan Telukbetung Timur	1 Laporan	26,282,982.60	KECAMATAN TELUK BETUNG TIMUR
257	7	01	05				PROGRAM PENYELENGGARAAN URUSAN PEMERINTAHAN UMUM	Persentase penyelenggaraan urusan pemerintah daerah serta pelayanan pembangunan dan pemerintahan di kecamatan	100 persen	100 persen	100 persen	100 persen	4,904,304.94						100 persen	4,963,058.10	
	7	01	05	2. 01			Penyelenggaraan Urusan Pemerintahan Umum Sesuai Penugasan Kepala Daerah	Persentase penyelenggaraan pemerintahan ditingkat kecamatan	100persen	100 persen	100 persen	100 persen	4,904,304.94			Memperkuat reformasi politik, hukum dan birokrasi, serta memperkuat pencegahan dan pemberantasan korupsi, narkoba, judi, dan penyeludupan.	Tata kelola Pemerintahan yang efektif dan berintegritas 5.Meningkatkan kualitas pelayanan publik dan inovasi daerah dengan memanfaatkan teknologi digital dan Sistem Informasi Daerah	Masyarakat Kecamatan Telukbetung Timur	100 persen	4,963,058.10	
	7	01	05	2. 01	0002		Fasilitasi, Koordinasi dan Pembinaan (Bimtek, Sosialisasi, Konsultasi) Wawasan Kebangsaan dan Ketahanan Nasional														
								Jumlah Orang yang Mengikuti Fasilitasi, Koordinasi dan Pembinaan (Bimtek, Sosialisasi, Konsultasi) Wawasan Kebangsaan dan Ketahanan Nasional	60 Orang	10 Orang	10 Orang	10 Orang	2,452,152.47	Kota Bandar Lampung, Telukbetung Timur, Semua Kel/Desa	PENDAPATAN ASLI DAERAH (PAD)	Memperkuat reformasi politik, hukum dan birokrasi, serta memperkuat pencegahan dan pemberantasan korupsi, narkoba, judi, dan penyeludupan.	Tata kelola Pemerintahan yang efektif dan berintegritas 5.Meningkatkan kualitas pelayanan publik dan inovasi daerah dengan memanfaatkan teknologi digital dan Sistem Informasi Daerah	Masyarakat Kecamatan Telukbetung Timur	10 Orang	2,481,529.05	KECAMATAN TELUK BETUNG TIMUR
	7	01	05	2. 01	0008		Pelaksanaan Tugas Forum Koordinasi Pimpinan di Kecamatan														
								Jumlah Dokumen Tugas Forum Koordinasi Pimpinan di Kecamatan	6 Dokumen	5 Dokumen	1 Dokumen	1 Dokumen	2,452,152.47	Kota Bandar Lampung, Telukbetung Timur, Semua Kel/Desa	PENDAPATAN ASLI DAERAH (PAD)	Memperkuat reformasi politik, hukum dan birokrasi, serta memperkuat pencegahan dan pemberantasan korupsi, narkoba, judi, dan penyeludupan.	Tata kelola Pemerintahan yang efektif dan berintegritas 5.Meningkatkan kualitas pelayanan publik dan inovasi daerah dengan memanfaatkan teknologi digital dan Sistem Informasi Daerah	Masyarakat Kecamatan Telukbetung Timur	1 Dokumen	2,481,529.05	KECAMATAN TELUK BETUNG TIMUR
258	7	01	06				PROGRAM PEMBINAAN DAN PENGAWASAN PEMERINTAHAN DESA	Persentase Fasilitasi, Rekomendasi, Koordinasi Dalam Penyelenggaraan Pemerintahan Desa	90 persen	90 persen	90 persen	95 persen	4,904,304.94						90 persen	4,963,058.10	
	7	01	06	2. 01			Fasilitasi, Rekomendasi dan Koordinasi Pembinaan dan Pengawasan Pemerintahan Desa	Persentase pembinaan dan pengawasan di tingkat kelurahan	100persen	90 persen	90 persen	90 persen	4,904,304.94			Memperkuat reformasi politik, hukum dan birokrasi, serta memperkuat pencegahan dan pemberantasan korupsi, narkoba, judi, dan penyeludupan.	Tata kelola Pemerintahan yang efektif dan berintegritas 5.Meningkatkan kualitas pelayanan publik dan inovasi daerah dengan memanfaatkan teknologi digital dan Sistem Informasi Daerah	Masyarakat Kecamatan Telukbetung Timur	90 persen	4,963,058.10	
	7	01	06	2. 01	0002		Fasilitasi Administrasi Tata Pemerintahan Desa														
								Jumlah Dokumen yang Difasilitasi dalam rangka Administrasi Tata Pemerintahan Desa	6 Dokumen	2 Dokumen	1 Dokumen	1 Dokumen	2,452,152.47	Kota Bandar Lampung, Telukbetung Timur, Semua Kel/Desa	PENDAPATAN ASLI DAERAH (PAD)	Memperkuat reformasi politik, hukum dan birokrasi, serta memperkuat pencegahan dan pemberantasan korupsi, narkoba, judi, dan penyeludupan.	Tata kelola Pemerintahan yang efektif dan berintegritas 5.Meningkatkan kualitas pelayanan publik dan inovasi daerah dengan memanfaatkan teknologi digital dan Sistem Informasi Daerah	Masyarakat Kecamatan Telukbetung Timur	1 Dokumen	2,481,529.05	KECAMATAN TELUK BETUNG TIMUR
	7	01	06	2. 01	0009		Fasilitasi Sinkronisasi Perencanaan Pembangunan Daerah dengan Pembangunan Desa														
								Jumlah Dokumen Sinkronisasi Perencanaan Pembangunan Daerah dengan Pembangunan Desa	6 Dokumen	2 Dokumen	1 Dokumen	1 Dokumen	2,452,152.47	Kota Bandar Lampung, Telukbetung Timur, Semua Kel/Desa	PENDAPATAN ASLI DAERAH (PAD)	Memperkuat reformasi politik, hukum dan birokrasi, serta memperkuat pencegahan dan pemberantasan korupsi, narkoba, judi, dan penyeludupan.	Tata kelola Pemerintahan yang efektif dan berintegritas 5.Meningkatkan kualitas pelayanan publik dan inovasi daerah dengan memanfaatkan teknologi digital dan Sistem Informasi Daerah	Masyarakat Kecamatan Telukbetung Timur	1 Dokumen	2,481,529.05	KECAMATAN TELUK BETUNG TIMUR
							KECAMATAN BUMI WARAS						11,310,950,411.19							11,906,651,471.54	
	7						UNSUR KEWILAYAHAN						11,310,950,411.19							11,906,651,471.54	
	7	01					KECAMATAN						11,310,950,411.19							11,906,651,471.54	
259	7	01	01				PROGRAM PENUNJANG URUSAN PEMERINTAHAN DAERAH KABUPATEN/KOTA	Cakupan Pemenuhan Kebutuhan Penunjang Urusan bidang kecamatan	0.98	0.98	0.98	100 %	5,175,692,392.90						100 %	5,442,317,926.36	
	7	01	01	2. 01			Perencanaan, Penganggaran, dan Evaluasi Kinerja Perangkat Daerah	Persentase ketepatan waktu penyusunan dokumen perencanaan dan evaluasi kinerja, Persentase pemenuhan dokumen Perencanaan,penganggaran dan evaluasi kinerja perangkat	0.98	0.98	0.98	100 %	32,416,605.05			Memperkuat reformasi politik, hukum dan birokrasi, serta memperkuat pencegahan dan pemberantasan korupsi, narkoba, judi, dan penyeludupan.	Tata kelola Pemerintahan yang efektif dan berintegritas 5.Meningkatkan kualitas pelayanan publik dan inovasi daerah dengan memanfaatkan teknologi digital dan Sistem Informasi Daerah	ASN / Pegawai	100 %	34,123,758.20	
	7	01	01	2. 01	0001		Penyusunan Dokumen Perencanaan Perangkat Daerah														
								Jumlah Dokumen Perencanaan Perangkat Daerah	6 Dokumen	1 Dokumen	1 Dokumen	1 Dokumen	10,776,533.20	Kota Bandar Lampung, Bumi Waras, Semua Kel/Desa	PENDAPATAN ASLI DAERAH (PAD)	Memperkuat reformasi politik, hukum dan birokrasi, serta memperkuat pencegahan dan pemberantasan korupsi, narkoba, judi, dan penyeludupan.	Tata kelola Pemerintahan yang efektif dan berintegritas 5.Meningkatkan kualitas pelayanan publik dan inovasi daerah dengan memanfaatkan teknologi digital dan Sistem Informasi Daerah	ASN / Pegawai	1 Dokumen	11,344,056.93	KECAMATAN BUMI WARAS
	7	01	01	2. 01	0006		Koordinasi dan Penyusunan Laporan Capaian Kinerja dan Ikhtisar Realisasi Kinerja SKPD														

No	Kode					Urusan / Bidang Urusan / Program / Outcome / Kegiatan / Sub Kegiatan	Indikator Program / Kegiatan / Sub Kegiatan	Target Akhir Periode Renstra OPD	Realisasi Capaian RENJA OPD Tahun 2024	Prakiraan Capaian Target RENJA OPD Tahun 2025	Capaian Kinerja Dan Kerangka Pendanaan						Kelompok Sasaran	Prakiraan Maju Rencana Tahun 2027		Perangkat Daerah Penanggung Jawab
											Target 2026	Pagu Indikatif (Rp)	Lokasi	Sumber Dana	Prioritas			Target	Pagu Indikatif (Rp)	
															Nasional	Daerah				
1	2					3	4	5	6	7	8	9	10	11	12	13	14	15	16	17
							Jumlah Laporan Capaian Kinerja dan Ikhtisar Realisasi Kinerja SKPD dan Laporan Hasil Koordinasi Penyusunan Laporan Capaian Kinerja dan Ikhtisar Realisasi Kinerja SKPD	6 Laporan	1 Laporan	1 Laporan	1 Laporan	10,776,533.20	Kota Bandar Lampung, Bumi Waras, Semua Kel/Desa	PENDAPATAN ASLI DAERAH (PAD)	Memperkuat reformasi politik, hukum dan birokrasi, serta memperkuat pencegahan dan pemberantasan korupsi, narkoba, judi, dan penyeludupan.	Tata kelola Pemerintahan yang efektif dan berintegritas 5.Meningkatkan kualitas pelayanan publik dan inovasi daerah dengan memanfaatkan teknologi digital dan Sistem Informasi Daerah	ASN / Pegawai	1 Laporan	11,344,056.93	KECAMATAN BUMI WARAS
	7	01	01	2.01	0007	Evaluasi Kinerja Perangkat Daerah														
							Jumlah Laporan Evaluasi Kinerja Perangkat Daerah	6 Laporan	1 Laporan	1 Laporan	1 Laporan	10,863,538.65	Kota Bandar Lampung, Bumi Waras, Semua Kel/Desa	PENDAPATAN ASLI DAERAH (PAD)	Memperkuat reformasi politik, hukum dan birokrasi, serta memperkuat pencegahan dan pemberantasan korupsi, narkoba, judi, dan penyeludupan.	Tata kelola Pemerintahan yang efektif dan berintegritas 5.Meningkatkan kualitas pelayanan publik dan inovasi daerah dengan memanfaatkan teknologi digital dan Sistem Informasi Daerah	ASN / Pegawai	1 Laporan	11,435,644.34	KECAMATAN BUMI WARAS
	7	01	01	2.02		Administrasi Keuangan Perangkat Daerah	presentase pemenuhan dokumen pelaporan keuangan OPD yang akuntabel	0.98	0.98	0.98	100 %	3,697,561,874.19			Memperkuat reformasi politik, hukum dan birokrasi, serta memperkuat pencegahan dan pemberantasan korupsi, narkoba, judi, dan penyeludupan.	Tata kelola Pemerintahan yang efektif dan berintegritas 5.Meningkatkan kualitas pelayanan publik dan inovasi daerah dengan memanfaatkan teknologi digital dan Sistem Informasi Daerah	ASN / Pegawai	100 %	4,077,505,825.58	
	7	01	01	2.02	0001	Penyediaan Gaji dan Tunjangan ASN														
							Jumlah Orang yang Menerima Gaji dan Tunjangan ASN	30 Orang/bulan	27 Orang/bulan	30 Orang/bulan	25 Orang/bulan	3,607,214,400.00	Kota Bandar Lampung, Bumi Waras, Semua Kel/Desa	PENDAPATAN ASLI DAERAH (PAD), DANA ALOKASI UMUM (DAU)	Memperkuat reformasi politik, hukum dan birokrasi, serta memperkuat pencegahan dan pemberantasan korupsi, narkoba, judi, dan penyeludupan.	Tata kelola Pemerintahan yang efektif dan berintegritas 5.Meningkatkan kualitas pelayanan publik dan inovasi daerah dengan memanfaatkan teknologi digital dan Sistem Informasi Daerah	ASN / Pegawai	25 Orang/bulan	3,982,400,389.34	KECAMATAN BUMI WARAS
	7	01	01	2.02	0003	Pelaksanaan Penatausahaan dan Pengujian/Verifikasi Keuangan SKPD														
							Jumlah Dokumen Penatausahaan dan Pengujian/Verifikasi Keuangan SKPD	6 Dokumen	1 Dokumen	1 Dokumen	1 Dokumen	90,347,474.19	Kota Bandar Lampung, Bumi Waras, Semua Kel/Desa	PENDAPATAN ASLI DAERAH (PAD)	Memperkuat reformasi politik, hukum dan birokrasi, serta memperkuat pencegahan dan pemberantasan korupsi, narkoba, judi, dan penyeludupan.	Tata kelola Pemerintahan yang efektif dan berintegritas 5.Meningkatkan kualitas pelayanan publik dan inovasi daerah dengan memanfaatkan teknologi digital dan Sistem Informasi Daerah	ASN / Pegawai	1 Dokumen	95,105,436.24	KECAMATAN BUMI WARAS
	7	01	01	2.06		Administrasi Umum Perangkat Daerah	Pemenuhan kebutuhan inventaris kantor	0.98	0.98	0.98	100 %	75,330,685.81			Memperkuat reformasi politik, hukum dan birokrasi, serta memperkuat pencegahan dan pemberantasan korupsi, narkoba, judi, dan penyeludupan.	Tata kelola Pemerintahan yang efektif dan berintegritas 5.Meningkatkan kualitas pelayanan publik dan inovasi daerah dengan memanfaatkan teknologi digital dan Sistem Informasi Daerah	ASN / Pegawai, Masyarakat	100 %	79,297,819.89	
	7	01	01	2.06	0001	Penyediaan Komponen Instalasi Listrik/Penerangan Bangunan Kantor														
							Jumlah Paket Komponen Instalasi Listrik/Penerangan Bangunan Kantor yang Disediakan	6 Paket	5 Paket	1 Paket	1 Paket	10,322,929.25	Kota Bandar Lampung, Bumi Waras, Semua Kel/Desa	PENDAPATAN ASLI DAERAH (PAD)	Memperkuat reformasi politik, hukum dan birokrasi, serta memperkuat pencegahan dan pemberantasan korupsi, narkoba, judi, dan penyeludupan.	Tata kelola Pemerintahan yang efektif dan berintegritas 5.Meningkatkan kualitas pelayanan publik dan inovasi daerah dengan memanfaatkan teknologi digital dan Sistem Informasi Daerah	ASN / Pegawai, Masyarakat	1 Paket	10,866,564.87	KECAMATAN BUMI WARAS
	7	01	01	2.06	0002	Penyediaan Peralatan dan Perlengkapan Kantor														
							Jumlah Paket Peralatan dan Perlengkapan Kantor yang Disediakan	6 Paket	5 Paket	1 Paket	1 Paket	21,066,139.52	Kota Bandar Lampung, Bumi Waras, Semua Kel/Desa	PENDAPATAN ASLI DAERAH (PAD)	Memperkuat reformasi politik, hukum dan birokrasi, serta memperkuat pencegahan dan pemberantasan korupsi, narkoba, judi, dan penyeludupan.	Tata kelola Pemerintahan yang efektif dan berintegritas 5.Meningkatkan kualitas pelayanan publik dan inovasi daerah dengan memanfaatkan teknologi digital dan Sistem Informasi Daerah	ASN / Pegawai, Masyarakat	1 Paket	22,175,544.00	KECAMATAN BUMI WARAS
	7	01	01	2.06	0003	Penyediaan Peralatan Rumah Tangga														
							Jumlah Paket Peralatan Rumah Tangga yang Disediakan	6 Paket	5 Paket	1 Paket	1 Paket	10,553,399.49	Kota Bandar Lampung, Bumi Waras, Semua Kel/Desa	PENDAPATAN ASLI DAERAH (PAD)	Memperkuat reformasi politik, hukum dan birokrasi, serta memperkuat pencegahan dan pemberantasan korupsi, narkoba, judi, dan penyeludupan.	Tata kelola Pemerintahan yang efektif dan berintegritas 5.Meningkatkan kualitas pelayanan publik dan inovasi daerah dengan memanfaatkan teknologi digital dan Sistem Informasi Daerah	ASN / Pegawai, Masyarakat	1 Paket	11,109,172.35	KECAMATAN BUMI WARAS
	7	01	01	2.06	0004	Penyediaan Bahan Logistik Kantor														
							Jumlah Paket Bahan Logistik Kantor yang Disediakan	6 Paket	5 Paket	1 Paket	1 Paket	21,758,314.51	Kota Bandar Lampung, Bumi Waras, Semua Kel/Desa	PENDAPATAN ASLI DAERAH (PAD)	Memperkuat reformasi politik, hukum dan birokrasi, serta memperkuat pencegahan dan pemberantasan korupsi, narkoba, judi, dan penyeludupan.	Tata kelola Pemerintahan yang efektif dan berintegritas 5.Meningkatkan kualitas pelayanan publik dan inovasi daerah dengan memanfaatkan teknologi digital dan Sistem Informasi Daerah	ASN / Pegawai, Masyarakat	1 Paket	22,904,170.94	KECAMATAN BUMI WARAS
	7	01	01	2.06	0005	Penyediaan Barang Cetakan dan Penggandaan														
							Jumlah Paket Barang Cetakan dan Penggandaan yang Disediakan	5 Paket	5 Paket	1 Paket	1 Paket	10,599,923.66	Kota Bandar Lampung, Bumi Waras, Semua Kel/Desa	PENDAPATAN ASLI DAERAH (PAD)	Memperkuat reformasi politik, hukum dan birokrasi, serta memperkuat pencegahan dan pemberantasan korupsi, narkoba, judi, dan penyeludupan.	Tata kelola Pemerintahan yang efektif dan berintegritas 5.Meningkatkan kualitas pelayanan publik dan inovasi daerah dengan memanfaatkan teknologi digital dan Sistem Informasi Daerah	ASN / Pegawai, Masyarakat	1 Paket	11,158,146.62	KECAMATAN BUMI WARAS
	7	01	01	2.06	0009	Penyelenggaraan Rapat Koordinasi dan Konsultasi SKPD														
							Jumlah Laporan Penyelenggaraan Rapat Koordinasi dan Konsultasi SKPD	6 Laporan	3 Laporan	1 Laporan	1 Laporan	1,029,979.38	Kota Bandar Lampung, Bumi Waras, Semua Kel/Desa	PENDAPATAN ASLI DAERAH (PAD)	Memperkuat reformasi politik, hukum dan birokrasi, serta memperkuat pencegahan dan pemberantasan korupsi, narkoba, judi, dan penyeludupan.	Tata kelola Pemerintahan yang efektif dan berintegritas 5.Meningkatkan kualitas pelayanan publik dan inovasi daerah dengan memanfaatkan teknologi digital dan Sistem Informasi Daerah	ASN / Pegawai, Masyarakat	1 Laporan	1,084,221.11	KECAMATAN BUMI WARAS
	7	01	01	2.07		Pengadaan Barang Milik Daerah Penunjang Urusan Pemerintah Daerah	Pemenuhan kebutuhan inventaris kantor	0.98	0.98	0.98	100 %	139,713,845.03			-	-	ASN / Pegawai, Masyarakat	100 %	52,331,921.40	
	7	01	01	2.07	0001	Pengadaan Kendaraan Perorangan Dinas atau Kendaraan Dinas Jabatan														
							Jumlah Unit Kendaraan Perorangan Dinas atau Kendaraan Dinas Jabatan yang Disediakan	1 Unit	1 Unit	1 Unit	1 Unit	90,000,000.00	Kota Bandar Lampung, Semua Kecamatan, Semua Kel/Desa	PENDAPATAN ASLI DAERAH (PAD)	-	-	ASN / Pegawai, Masyarakat	1 Unit	0,00	KECAMATAN BUMI WARAS
	7	01	01	2.07	0005	Pengadaan Mebel														

No	Kode					Urusan / Bidang Urusan / Program / Outcome / Kegiatan / Sub Kegiatan	Indikator Program / Kegiatan / Sub Kegiatan	Target Akhir Periode Renstra OPD	Realisasi Capaian RENJA OPD Tahun 2024	Prakiraan Capaian Target RENJA OPD Tahun 2025	Capaian Kinerja Dan Kerangka Pendanaan						Kelompok Sasaran	Prakiraan Maju Rencana Tahun 2027		Perangkat Daerah Penanggung Jawab
											Target 2026	Pagu Indikatif (Rp)	Lokasi	Sumber Dana	Prioritas			Target	Pagu Indikatif (Rp)	
															Nasional	Daerah				
1	2					3	4	5	6	7	8	9	10	11	12	13	14	15	16	17
							Jumlah Paket Mebel yang Disediakan	18 Unit	10 Unit	3 Unit	1 Unit	16,177,757.45	Kota Bandar Lampung, Bumi Waras, Semua Kel/Desa	PENDAPATAN ASLI DAERAH (PAD)	Memperkuat reformasi politik, hukum dan birokrasi, serta memperkuat pencegahan dan pemberantasan korupsi, narkoba, judi, dan penyeludupan.	Tata kelola Pemerintahan yang efektif dan berintegritas 5.Meningkatkan kualitas pelayanan publik dan inovasi daerah dengan memanfaatkan teknologi digital dan Sistem Informasi Daerah	ASN / Pegawai, Masyarakat	1 Unit	17,029,725.44	KECAMATAN BUMI WARAS
	7	01	01	2.07	0006	Pengadaan Peralatan dan Mesin Lainnya														
							Jumlah Unit Peralatan dan Mesin Lainnya yang Disediakan	12 Unit	5 Unit	2 Unit	1 Unit	15,186,180.85	Kota Bandar Lampung, Bumi Waras, Semua Kel/Desa	PENDAPATAN ASLI DAERAH (PAD)	Memperkuat reformasi politik, hukum dan birokrasi, serta memperkuat pencegahan dan pemberantasan korupsi, narkoba, judi, dan penyeludupan.	Tata kelola Pemerintahan yang efektif dan berintegritas 5.Meningkatkan kualitas pelayanan publik dan inovasi daerah dengan memanfaatkan teknologi digital dan Sistem Informasi Daerah	ASN / Pegawai, Masyarakat	1 Unit	15,985,929.52	KECAMATAN BUMI WARAS
	7	01	01	2.07	0010	Pengadaan Sarana dan Prasarana Gedung Kantor atau Bangunan Lainnya														
							Jumlah Unit Sarana dan Prasarana Gedung Kantor atau Bangunan Lainnya yang Disediakan	6 Unit	1 Unit	1 Unit	1 Unit	18,349,906.73	Kota Bandar Lampung, Bumi Waras, Semua Kel/Desa	PENDAPATAN ASLI DAERAH (PAD)	Memperkuat reformasi politik, hukum dan birokrasi, serta memperkuat pencegahan dan pemberantasan korupsi, narkoba, judi, dan penyeludupan.	Tata kelola Pemerintahan yang efektif dan berintegritas 5.Meningkatkan kualitas pelayanan publik dan inovasi daerah dengan memanfaatkan teknologi digital dan Sistem Informasi Daerah	ASN / Pegawai, Masyarakat	1 Unit	19,316,266.44	KECAMATAN BUMI WARAS
	7	01	01	2.08		Penyediaan Jasa Penunjang Urusan Pemerintahan Daerah	Pemenuhan Jasa Penunjang Kebutuhan OPD	0.98	0.98	0.98	100 %	1,119,469,556.78			Memperkuat reformasi politik, hukum dan birokrasi, serta memperkuat pencegahan dan pemberantasan korupsi, narkoba, judi, dan penyeludupan.	Tata kelola Pemerintahan yang efektif dan berintegritas 5.Meningkatkan kualitas pelayanan publik dan inovasi daerah dengan memanfaatkan teknologi digital dan Sistem Informasi Daerah	ASN / Pegawai, Masyarakat	100 %	1,082,052,667.40	
	7	01	01	2.08	0002	Penyediaan Jasa Komunikasi, Sumber Daya Air dan Listrik														
							Jumlah Laporan Penyediaan Jasa Komunikasi, Sumber Daya Air dan Listrik yang Disediakan	6 Laporan	5 Laporan	1 Laporan	1 Laporan	22,144,556.78	Kota Bandar Lampung, Bumi Waras, Semua Kel/Desa	PENDAPATAN ASLI DAERAH (PAD)	Memperkuat reformasi politik, hukum dan birokrasi, serta memperkuat pencegahan dan pemberantasan korupsi, narkoba, judi, dan penyeludupan.	Tata kelola Pemerintahan yang efektif dan berintegritas 5.Meningkatkan kualitas pelayanan publik dan inovasi daerah dengan memanfaatkan teknologi digital dan Sistem Informasi Daerah	ASN / Pegawai, Masyarakat	1 Laporan	23,310,753.86	KECAMATAN BUMI WARAS
	7	01	01	2.08	0004	Penyediaan Jasa Pelayanan Umum Kantor														
							Jumlah Laporan Penyediaan Jasa Pelayanan Umum Kantor yang Disediakan	6 Laporan	5 Laporan	1 Laporan	1 Laporan	1,097,325,000.00	Kota Bandar Lampung, Bumi Waras, Semua Kel/Desa	PENDAPATAN ASLI DAERAH (PAD)	Memperkuat reformasi politik, hukum dan birokrasi, serta memperkuat pencegahan dan pemberantasan korupsi, narkoba, judi, dan penyeludupan.	Tata kelola Pemerintahan yang efektif dan berintegritas 5.Meningkatkan kualitas pelayanan publik dan inovasi daerah dengan memanfaatkan teknologi digital dan Sistem Informasi Daerah	ASN / Pegawai, Masyarakat	1 Laporan	1,058,741,913.54	KECAMATAN BUMI WARAS
	7	01	01	2.09		Pemeliharaan Barang Milik Daerah Penunjang Urusan Pemerintahan Daerah	Inventaris Kantor yang Terpelihara	0.98	0.98	0.98	100 %	111,199,826.04			Memperkuat reformasi politik, hukum dan birokrasi, serta memperkuat pencegahan dan pemberantasan korupsi, narkoba, judi, dan penyeludupan.	Tata kelola Pemerintahan yang efektif dan berintegritas 5.Meningkatkan kualitas pelayanan publik dan inovasi daerah dengan memanfaatkan teknologi digital dan Sistem Informasi Daerah	ASN / Pegawai, Masyarakat	100 %	117,005,933.89	
	7	01	01	2.09	0001	Penyediaan Jasa Pemeliharaan, Biaya Pemeliharaan, dan Pajak Kendaraan Perorangan Dinas atau Kendaraan Dinas Jabatan														
							Jumlah Kendaraan Perorangan Dinas atau Kendaraan Dinas Jabatan yang Dipelihara dan dibayarkan Pajaknya	12 Unit	1 Unit	2 Unit	2 Unit	36,739,364.66	Kota Bandar Lampung, Bumi Waras, Semua Kel/Desa	PENDAPATAN ASLI DAERAH (PAD)	Memperkuat reformasi politik, hukum dan birokrasi, serta memperkuat pencegahan dan pemberantasan korupsi, narkoba, judi, dan penyeludupan.	Tata kelola Pemerintahan yang efektif dan berintegritas 5.Meningkatkan kualitas pelayanan publik dan inovasi daerah dengan memanfaatkan teknologi digital dan Sistem Informasi Daerah	ASN / Pegawai, Masyarakat	2 Unit	38,674,166.98	KECAMATAN BUMI WARAS
	7	01	01	2.09	0002	Penyediaan Jasa Pemeliharaan, Biaya Pemeliharaan, Pajak dan Perizinan Kendaraan Dinas Operasional atau Lapangan														
							Jumlah Kendaraan Dinas Operasional atau Lapangan yang Dipelihara dan dibayarkan Pajak dan Perizinannya	60 Unit	10 Unit	10 Unit	8 Unit	57,472,849.68	Kota Bandar Lampung, Bumi Waras, Semua Kel/Desa	PENDAPATAN ASLI DAERAH (PAD)	Memperkuat reformasi politik, hukum dan birokrasi, serta memperkuat pencegahan dan pemberantasan korupsi, narkoba, judi, dan penyeludupan.	Tata kelola Pemerintahan yang efektif dan berintegritas 5.Meningkatkan kualitas pelayanan publik dan inovasi daerah dengan memanfaatkan teknologi digital dan Sistem Informasi Daerah	ASN / Pegawai, Masyarakat	8 Unit	60,449,537.92	KECAMATAN BUMI WARAS
	7	01	01	2.09	0005	Pemeliharaan Mebel														
							Jumlah Mebel yang Dipelihara	18 Unit	6 Unit	3 Unit	1 Unit	1,708,234.20	Kota Bandar Lampung, Bumi Waras, Semua Kel/Desa	PENDAPATAN ASLI DAERAH (PAD)	Memperkuat reformasi politik, hukum dan birokrasi, serta memperkuat pencegahan dan pemberantasan korupsi, narkoba, judi, dan penyeludupan.	Tata kelola Pemerintahan yang efektif dan berintegritas 5.Meningkatkan kualitas pelayanan publik dan inovasi daerah dengan memanfaatkan teknologi digital dan Sistem Informasi Daerah	ASN / Pegawai, Masyarakat	1 Unit	1,798,194.81	KECAMATAN BUMI WARAS
	7	01	01	2.09	0006	Pemeliharaan Peralatan dan Mesin Lainnya														
							Jumlah Peralatan dan Mesin Lainnya yang Dipelihara	12 Unit	6 Unit	2 Unit	2 Unit	2,090,858.15	Kota Bandar Lampung, Bumi Waras, Semua Kel/Desa	PENDAPATAN ASLI DAERAH (PAD)	Memperkuat reformasi politik, hukum dan birokrasi, serta memperkuat pencegahan dan pemberantasan korupsi, narkoba, judi, dan penyeludupan.	Tata kelola Pemerintahan yang efektif dan berintegritas 5.Meningkatkan kualitas pelayanan publik dan inovasi daerah dengan memanfaatkan teknologi digital dan Sistem Informasi Daerah	ASN / Pegawai, Masyarakat	2 Unit	2,200,968.85	KECAMATAN BUMI WARAS
	7	01	01	2.09	0009	Pemeliharaan/Rehabilitasi Gedung Kantor dan Bangunan Lainnya														
							Jumlah Gedung Kantor dan Bangunan Lainnya yang Dipelihara/Direhabilitasi	6 Unit	1 Unit	1 Unit	1 Unit	13,188,519.35	Kota Bandar Lampung, Bumi Waras, Semua Kel/Desa	PENDAPATAN ASLI DAERAH (PAD)	Memperkuat reformasi politik, hukum dan birokrasi, serta memperkuat pencegahan dan pemberantasan korupsi, narkoba, judi, dan penyeludupan.	Tata kelola Pemerintahan yang efektif dan berintegritas 5.Meningkatkan kualitas pelayanan publik dan inovasi daerah dengan memanfaatkan teknologi digital dan Sistem Informasi Daerah	ASN / Pegawai, Masyarakat	1 Unit	13,883,065.33	KECAMATAN BUMI WARAS
260	7	01	02			PROGRAM PENYELENGGARAAN PEMERINTAHAN DAN PELAYANAN PUBLIK	Persentase koordinasi perencanaan dan penyelenggaraan kegiatan pemerintahan dalam peningkatan pelayanan masyarakat serta pelayanan administrasi di tingkat kecamatan dan kelurahan	100 %	100 %	100 %	100 %	3,036,357,181.66						100 %	3,154,196,864.55	
	7	01	02	2.01		Koordinasi Penyelenggaraan Kegiatan Pemerintahan di Tingkat Kecamatan	Persentase koordinasi penyelenggaraan pemerintahan dan pembangunan wilayah di tingkat kecamatan	100 %	100 %	100 %	100 %	27,679,596.25			Memperkuat reformasi politik, hukum dan birokrasi, serta memperkuat pencegahan dan pemberantasan korupsi, narkoba, judi, dan penyeludupan.	Tata kelola Pemerintahan yang efektif dan berintegritas 5.Meningkatkan kualitas pelayanan publik dan inovasi daerah dengan memanfaatkan teknologi digital dan Sistem Informasi Daerah	Masyarakat Kecamatan Bumi Waras	100 %	28,011,195.45	
	7	01	02	2.01	0001	Koordinasi/Sinergi Perencanaan dan Pelaksanaan Kegiatan Pemerintahan dengan Perangkat Daerah dan Instansi Vertikal Terkait														

No	Kode					Urusan / Bidang Urusan / Program / Outcome / Kegiatan / Sub Kegiatan	Indikator Program / Kegiatan / Sub Kegiatan	Target Akhir Periode Renstra OPD	Realisasi Capaian RENJA OPD Tahun 2024	Prakiraan Capaian Target RENJA OPD Tahun 2025	Capaian Kinerja Dan Kerangka Pendanaan						Kelompok Sasaran	Prakiraan Maju Rencana Tahun 2027		Perangkat Daerah Penanggung Jawab
											Target 2026	Pagu Indikatif (Rp)	Lokasi	Sumber Dana	Prioritas			Target	Pagu Indikatif (Rp)	
															Nasional	Daerah				
1	2					3	4	5	6	7	8	9	10	11	12	13	14	15	16	17
							Jumlah Laporan Koordinasi/Sinergi Perencanaan dan Pelaksanaan Kegiatan Pemerintahan dengan Perangkat Daerah dan Instansi Vertikal Terkait	6 Laporan	5 Laporan	1 Laporan	1 Laporan	27,679,596.25	Kota Bandar Lampung, Bumi Waras, Semua Kel/Desa	PENDAPATAN ASLI DAERAH (PAD)	Memperkuat reformasi politik, hukum dan birokrasi, serta memperkuat pencegahan dan pemberantasan korupsi, narkoba, judi, dan penyeludupan.	Tata kelola Pemerintahan yang efektif dan berintegritas 5.Meningkatkan kualitas pelayanan publik dan inovasi daerah dengan memanfaatkan teknologi digital dan Sistem Informasi Daerah	Masyarakat Kecamatan Bumi Waras	1 Laporan	28,011,195.45	KECAMATAN BUMI WARAS
	7	01	02	2.02		Penyelenggaraan Urusan Pemerintahan yang Tidak Dilaksanakan oleh Unit Kerja Perangkat Daerah yang Ada di Kecamatan	Persentase penyelenggaran urusan pemerintahan ditingkat kecamatan	100 %	100 %	100 %	100 %	3,008,677,585.41			Memperkuat reformasi politik, hukum dan birokrasi, serta memperkuat pencegahan dan pemberantasan korupsi, narkoba, judi, dan penyeludupan.	Tata kelola Pemerintahan yang efektif dan berintegritas 5.Meningkatkan kualitas pelayanan publik dan inovasi daerah dengan memanfaatkan teknologi digital dan Sistem Informasi Daerah	Masyarakat Kecamatan Bumi Waras	100 %	3,126,185,669.10	
	7	01	02	2.02	0003	Peningkatan Efektifitas Pelaksanaan Pelayanan kepada Masyarakat di Wilayah Kecamatan														
							Jumlah Laporan Peningkatan Efektifitas Pelaksanaan Pelayanan kepada Masyarakat di Wilayah Kecamatan	6 Laporan	5 Laporan	1 Laporan	1 Laporan	3,008,677,585.41	Kota Bandar Lampung, Bumi Waras, Semua Kel/Desa	PENDAPATAN ASLI DAERAH (PAD)	Memperkuat reformasi politik, hukum dan birokrasi, serta memperkuat pencegahan dan pemberantasan korupsi, narkoba, judi, dan penyeludupan.	Tata kelola Pemerintahan yang efektif dan berintegritas 5.Meningkatkan kualitas pelayanan publik dan inovasi daerah dengan memanfaatkan teknologi digital dan Sistem Informasi Daerah	Masyarakat Kecamatan Bumi Waras	1 Laporan	3,126,185,669.10	KECAMATAN BUMI WARAS
261	7	01	03			PROGRAM PEMBERDAYAAN MASYARAKAT DESA DAN KELURAHAN	Persentase peran dan partisipasi lembaga dan organisasi masyarakat dalam pelaksanaan pembangunan di kelurahan dan kecamatan	100 %	0.8	0.8	100 %	758,231,063.78						100 %	767,314,607.27	
	7	01	03	2.01		Koordinasi Kegiatan Pemberdayaan Desa	Persentase koordinasi pemberdayaan masyarakat	100 %	0.8	0.8	100 %	750,376,249.08			Memperkuat reformasi politik, hukum dan birokrasi, serta memperkuat pencegahan dan pemberantasan korupsi, narkoba, judi, dan penyeludupan.	Tata kelola Pemerintahan yang efektif dan berintegritas 5.Meningkatkan kualitas pelayanan publik dan inovasi daerah dengan memanfaatkan teknologi digital dan Sistem Informasi Daerah	Masyarakat Kecamatan Bumi Waras	100 %	759,365,692.47	
	7	01	03	2.01	0003	Peningkatan Efektifitas Kegiatan Pemberdayaan Masyarakat di Wilayah Kecamatan														
							Jumlah Laporan Peningkatan Efektivitas Kegiatan Pemberdayaan Masyarakat di Wilayah Kecamatan	6 Laporan	5 Laporan	1 Laporan	1 Laporan	750,376,249.08	Kota Bandar Lampung, Bumi Waras, Semua Kel/Desa	PENDAPATAN ASLI DAERAH (PAD)	Memperkuat reformasi politik, hukum dan birokrasi, serta memperkuat pencegahan dan pemberantasan korupsi, narkoba, judi, dan penyeludupan.	Tata kelola Pemerintahan yang efektif dan berintegritas 5.Meningkatkan kualitas pelayanan publik dan inovasi daerah dengan memanfaatkan teknologi digital dan Sistem Informasi Daerah	Masyarakat Kecamatan Bumi Waras	1 Laporan	759,365,692.47	KECAMATAN BUMI WARAS
	7	01	03	2.06		Pemberdayaan dan Kesejahteraan Keluarga Tingkat Kecamatan dan Kelurahan	Presentase pemberdayaan dan kesejahteraan keluarga di tingkat kecamatan dan kelurahan	0.8	0.8	0.8	100 %	7,854,814.70			Memperkuat reformasi politik, hukum dan birokrasi, serta memperkuat pencegahan dan pemberantasan korupsi, narkoba, judi, dan penyeludupan.	Tata kelola Pemerintahan yang efektif dan berintegritas 5.Meningkatkan kualitas pelayanan publik dan inovasi daerah dengan memanfaatkan teknologi digital dan Sistem Informasi Daerah	Masyarakat Kecamatan Bumi Waras	100 %	7,948,914.80	
	7	01	03	2.06	0001	Pembentukan dan Penumbuhan Karakter Keluarga Melalui Peningkatan Kesadaran Masyarakat akan Pentingnya Penghayatan dan Pengamalan Pancasila dalam Semua Aspek Kehidupan Bermasyarakat, Berbangsa, dan Bernegara														
							Jumlah Keluarga yang Mengikuti Pembentukan dan Penumbuhan Karakter Keluarga Melalui Peningkatan Kesadaran Masyarakat akan Pentingnya Penghayatan dan Pengamalan Pancasila dalam Semua Aspek Kehidupan Bermasyarakat, Berbangsa, dan Bernegara	1500 Keluarga	1500 Keluarga	1500 Keluarga	1 Keluarga	785,481.47	Kota Bandar Lampung, Bumi Waras, Semua Kel/Desa	PENDAPATAN ASLI DAERAH (PAD)	Memperkuat reformasi politik, hukum dan birokrasi, serta memperkuat pencegahan dan pemberantasan korupsi, narkoba, judi, dan penyeludupan.	Tata kelola Pemerintahan yang efektif dan berintegritas 5.Meningkatkan kualitas pelayanan publik dan inovasi daerah dengan memanfaatkan teknologi digital dan Sistem Informasi Daerah	Masyarakat Kecamatan Bumi Waras	1 Keluarga	794,891.48	KECAMATAN BUMI WARAS
	7	01	03	2.06	0002	Peningkatan Kesadaran Keluarga dalam Membangun Kerja Sama antar-Keluarga, Warga, dan Kelompok Masyarakat														
							Jumlah Keluarga yang Mengikuti Peningkatan Kesadaran Keluarga dalam Membangun Kerja Sama antar-Keluarga, Warga, dan Kelompok Masyarakat	12 Keluarga	10 Keluarga	2 Keluarga	1 Keluarga	785,481.47	Kota Bandar Lampung, Bumi Waras, Semua Kel/Desa	PENDAPATAN ASLI DAERAH (PAD)	Memperkuat reformasi politik, hukum dan birokrasi, serta memperkuat pencegahan dan pemberantasan korupsi, narkoba, judi, dan penyeludupan.	Tata kelola Pemerintahan yang efektif dan berintegritas 5.Meningkatkan kualitas pelayanan publik dan inovasi daerah dengan memanfaatkan teknologi digital dan Sistem Informasi Daerah	Masyarakat Kecamatan Bumi Waras	1 Keluarga	794,891.48	KECAMATAN BUMI WARAS
	7	01	03	2.06	0003	Peningkatan Ketahanan Pangan Keluarga														
							Jumlah Keluarga yang Mengikuti Peningkatan Ketahanan Pangan Keluarga	12 Keluarga	10 Keluarga	2 Keluarga	1 Keluarga	785,481.47	Kota Bandar Lampung, Bumi Waras, Semua Kel/Desa	PENDAPATAN ASLI DAERAH (PAD)	Memperkuat reformasi politik, hukum dan birokrasi, serta memperkuat pencegahan dan pemberantasan korupsi, narkoba, judi, dan penyeludupan.	Tata kelola Pemerintahan yang efektif dan berintegritas 5.Meningkatkan kualitas pelayanan publik dan inovasi daerah dengan memanfaatkan teknologi digital dan Sistem Informasi Daerah	Masyarakat Kecamatan Bumi Waras	1 Keluarga	794,891.48	KECAMATAN BUMI WARAS
	7	01	03	2.06	0004	Pemberdayaan Masyarakat dalam Peningkatan Penggunaan dan Pemanfaatan Sandang Produksi Dalam Negeri														
							Jumlah Keluarga yang Mengikuti Pemberdayaan Masyarakat dalam Peningkatan Penggunaan dan Pemanfaatan Sandang Produksi Dalam Negeri	12 Keluarga	10 Keluarga	2 Keluarga	1 Keluarga	785,481.47	Kota Bandar Lampung, Bumi Waras, Semua Kel/Desa	PENDAPATAN ASLI DAERAH (PAD)	Memperkuat reformasi politik, hukum dan birokrasi, serta memperkuat pencegahan dan pemberantasan korupsi, narkoba, judi, dan penyeludupan.	Tata kelola Pemerintahan yang efektif dan berintegritas 5.Meningkatkan kualitas pelayanan publik dan inovasi daerah dengan memanfaatkan teknologi digital dan Sistem Informasi Daerah	Masyarakat Kecamatan Bumi Waras	1 Keluarga	794,891.48	KECAMATAN BUMI WARAS
	7	01	03	2.06	0005	Peningkatan Kesadaran Keluarga dalam Mewujudkan Rumah Sehat dan Layak Huni serta Kesadaran Hukum tentang Kepemilikan Rumah														
							Jumlah Keluarga yang Mengikuti Peningkatan Kesadaran Keluarga dalam Mewujudkan Rumah Sehat dan Layak Huni serta Kesadaran Hukum tentang Kepemilikan Rumah	12 Keluarga	10 Keluarga	2 Keluarga	1 Keluarga	785,481.47	Kota Bandar Lampung, Bumi Waras, Semua Kel/Desa	PENDAPATAN ASLI DAERAH (PAD)	Memperkuat reformasi politik, hukum dan birokrasi, serta memperkuat pencegahan dan pemberantasan korupsi, narkoba, judi, dan penyeludupan.	Tata kelola Pemerintahan yang efektif dan berintegritas 5.Meningkatkan kualitas pelayanan publik dan inovasi daerah dengan memanfaatkan teknologi digital dan Sistem Informasi Daerah	Masyarakat Kecamatan Bumi Waras	1 Keluarga	794,891.48	KECAMATAN BUMI WARAS
	7	01	03	2.06	0006	Peningkatan Kesadaran Keluarga dalam Peningkatan Pendidikan dan Keterampilan untuk Mewujudkan Sumber Daya Manusia yang Berkualitas dan Berdaya Saing														
							Jumlah Keluarga yang Mengikuti Peningkatan Kesadaran Keluarga dalam Peningkatan Pendidikan dan Keterampilan untuk Mewujudkan Sumber Daya Manusia yang Berkualitas dan Berdaya Saing	12 Keluarga	10 Keluarga	2 Keluarga	1 Keluarga	785,481.47	Kota Bandar Lampung, Bumi Waras, Semua Kel/Desa	PENDAPATAN ASLI DAERAH (PAD)	Memperkuat reformasi politik, hukum dan birokrasi, serta memperkuat pencegahan dan pemberantasan korupsi, narkoba, judi, dan penyeludupan.	Tata kelola Pemerintahan yang efektif dan berintegritas 5.Meningkatkan kualitas pelayanan publik dan inovasi daerah dengan memanfaatkan teknologi digital dan Sistem Informasi Daerah	Masyarakat Kecamatan Bumi Waras	1 Keluarga	794,891.48	KECAMATAN BUMI WARAS

No	Kode					Urusan / Bidang Urusan / Program / Outcome / Kegiatan / Sub Kegiatan	Indikator Program / Kegiatan / Sub Kegiatan	Target Akhir Periode Renstra OPD	Realisasi Capaian RENJA OPD Tahun 2024	Prakiraan Capaian Target RENJA OPD Tahun 2025	Capaian Kinerja Dan Kerangka Pendanaan						Kelompok Sasaran	Prakiraan Maju Rencana Tahun 2027		Perangkat Daerah Penanggung Jawab
											Target 2026	Pagu Indikatif (Rp)	Lokasi	Sumber Dana	Prioritas			Target	Pagu Indikatif (Rp)	
															Nasional	Daerah				
1	2					3	4	5	6	7	8	9	10	11	12	13	14	15	16	17
	7	01	03	2.06	0007	Penumbuhan Kesadaran Keluarga dalam Peningkatan Derajat Kesehatan Keluarga dan Lingkungan dengan Menerapkan Perilaku Hidup Bersih dan Sehat														
							Jumlah Keluarga yang Mengikuti Penumbuhan Kesadaran Keluarga dalam Peningkatan Derajat Kesehatan Keluarga dan Lingkungan Dengan Menerapkan Perilaku Hidup Bersih dan Sehat	12 Keluarga	10 Keluarga	2 Keluarga	1 Keluarga	785,481.47	Kota Bandar Lampung, Bumi Waras, Semua Kel/Desa	PENDAPATAN ASLI DAERAH (PAD)	Memperkuat reformasi politik, hukum dan birokrasi, serta memperkuat pencegahan dan pemberantasan korupsi, narkoba, judi, dan penyeludupan.	Tata kelola Pemerintahan yang efektif dan berintegritas S.Meningkatkan kualitas pelayanan publik dan inovasi daerah dengan memanfaatkan teknologi digital dan Sistem Informasi Daerah	Masyarakat Kecamatan Bumi Waras	1 Keluarga	794,891.48	KECAMATAN BUMI WARAS
	7	01	03	2.06	0008	Penumbuhan Kesadaran Keluarga dalam Peningkatan Taraf Hidup Keluarga Melalui Kehidupan Berkoperasi dan Pengembangan Ekonomi Lainnya														
							Jumlah Keluarga yang Mengikuti Penumbuhan Kesadaran Keluarga dalam Peningkatan Taraf Hidup Keluarga melalui Kehidupan Berkoperasi dan Pengembangan Ekonomi Lainnya	12 Keluarga	10 Keluarga	2 Keluarga	1 Keluarga	785,481.47	Kota Bandar Lampung, Bumi Waras, Semua Kel/Desa	PENDAPATAN ASLI DAERAH (PAD)	Memperkuat reformasi politik, hukum dan birokrasi, serta memperkuat pencegahan dan pemberantasan korupsi, narkoba, judi, dan penyeludupan.	Tata kelola Pemerintahan yang efektif dan berintegritas S.Meningkatkan kualitas pelayanan publik dan inovasi daerah dengan memanfaatkan teknologi digital dan Sistem Informasi Daerah	Masyarakat Kecamatan Bumi Waras	1 Keluarga	794,891.48	KECAMATAN BUMI WARAS
	7	01	03	2.06	0009	Penumbuhan Kesadaran Keluarga dalam Peningkatan Kualitas Kelestarian Lingkungan Hidup														
							Jumlah Keluarga yang Mengikuti Penumbuhan Kesadaran Keluarga dalam Peningkatan Kualitas Kelestarian Lingkungan Hidup	12 Keluarga	10 Keluarga	2 Keluarga	1 Keluarga	785,481.47	Kota Bandar Lampung, Bumi Waras, Semua Kel/Desa	PENDAPATAN ASLI DAERAH (PAD)	Memperkuat reformasi politik, hukum dan birokrasi, serta memperkuat pencegahan dan pemberantasan korupsi, narkoba, judi, dan penyeludupan.	Tata kelola Pemerintahan yang efektif dan berintegritas S.Meningkatkan kualitas pelayanan publik dan inovasi daerah dengan memanfaatkan teknologi digital dan Sistem Informasi Daerah	Masyarakat Kecamatan Bumi Waras	1 Keluarga	794,891.48	KECAMATAN BUMI WARAS
	7	01	03	2.06	0012	Penumbuhan dan Peningkatan Kesadaran Keluarga dalam Keterlibatan Perencanaan Kehidupan Menuju Keluarga Berkualitas														
							Jumlah Keluarga yang Mengikuti Penumbuhan dan Peningkatan Kesadaran Keluarga dalam Keterlibatan Perencanaan Kehidupan Menuju Keluarga Berkualitas	12 Keluarga	10 Keluarga	2 Keluarga	1 Keluarga	785,481.47	Kota Bandar Lampung, Bumi Waras, Semua Kel/Desa	PENDAPATAN ASLI DAERAH (PAD)	Memperkuat reformasi politik, hukum dan birokrasi, serta memperkuat pencegahan dan pemberantasan korupsi, narkoba, judi, dan penyeludupan.	Tata kelola Pemerintahan yang efektif dan berintegritas S.Meningkatkan kualitas pelayanan publik dan inovasi daerah dengan memanfaatkan teknologi digital dan Sistem Informasi Daerah	Masyarakat Kecamatan Bumi Waras	1 Keluarga	794,891.48	KECAMATAN BUMI WARAS
262	7	01	04			PROGRAM KOORDINASI KETENTRAMAN DAN KETERTIBAN UMUM	Persentase Linmas (Perlindungan Masyrakat) Dan Masyarakat Dalam Menjaga Keamanan,Ketertiban,Dan Pencegahan Tindak Krimimal	100 %	100 %	100 %	100 %	2,338,135,176.36						100 %	2,540,257,112.61	
	7	01	04	2.01		Koordinasi Upaya Penyelenggaraan Ketenteraman dan Ketertiban Umum	Persentase koordinasi upaya penyelenggaraan keamanan dan ketertiban di wilayah kecamatan	100 %	100 %	100 %	100 %	2,338,135,176.36			Memperkuat reformasi politik, hukum dan birokrasi, serta memperkuat pencegahan dan pemberantasan korupsi, narkoba, judi, dan penyeludupan.	-	Masyarakat Kecamatan Bumi Waras	100 %	2,540,257,112.61	
	7	01	04	2.01	0001	Sinergitas dengan Kepolisian Negara Republik Indonesia, Tentara Nasional Indonesia dan Instansi Vertikal di Wilayah Kecamatan														
							Jumlah Laporan Hasil Sinergitas dengan Kepolisian Negara Republik Indonesia, Tentara Nasional Indonesia dan Instansi Vertikal di Wilayah Kecamatan	6 Laporan	5 Laporan	1 Laporan	1 Laporan	2,305,901,165.60	Kota Bandar Lampung, Semua Kecamatan, Semua Kel/Desa Kota Bandar Lampung, Bumi Waras, Semua Kel/Desa	PENDAPATAN ASLI DAERAH (PAD)	Memperkuat reformasi politik, hukum dan birokrasi, serta memperkuat pencegahan dan pemberantasan korupsi, narkoba, judi, dan penyeludupan.	-	Masyarakat Kecamatan Bumi Waras	1 Laporan	2,515,226,790.51	KECAMATAN BUMI WARAS
	7	01	04	2.01	0002	Harmonisasi Hubungan dengan Tokoh Agama dan Tokoh Masyarakat														
							Jumlah Laporan Pelaksanaan Harmonisasi Hubungan dengan Tokoh Agama dan Tokoh Masyarakat	6 Laporan	5 Laporan	1 Laporan	1 Laporan	32,234,010.76	Kota Bandar Lampung, Bumi Waras, Semua Kel/Desa	PENDAPATAN ASLI DAERAH (PAD)	Memperkuat reformasi politik, hukum dan birokrasi, serta memperkuat pencegahan dan pemberantasan korupsi, narkoba, judi, dan penyeludupan.	Tata kelola Pemerintahan yang efektif dan berintegritas S.Meningkatkan kualitas pelayanan publik dan inovasi daerah dengan memanfaatkan teknologi digital dan Sistem Informasi Daerah	Masyarakat Kecamatan Bumi Waras	1 Laporan	25,030,322.10	KECAMATAN BUMI WARAS
263	7	01	05			PROGRAM PENYELENGGARAAN URUSAN PEMERINTAHAN UMUM	Persentase penyelenggaraan urusan pemerintah daerah serta pelayanan pembangunan dan pemerintahan di kecamatan	100 %	100 %	100 %	100 %	1,271,511.69						100 %	1,286,744.29	
	7	01	05	2.01		Penyelenggaraan Urusan Pemerintahan Umum Sesuai Penugasan Kepala Daerah	Persentase penyelenggaraan pemerintahan ditingkat kecamatan	100 %	100 %	100 %	100 %	1,271,511.69			Memperkuat reformasi politik, hukum dan birokrasi, serta memperkuat pencegahan dan pemberantasan korupsi, narkoba, judi, dan penyeludupan.	Tata kelola Pemerintahan yang efektif dan berintegritas S.Meningkatkan kualitas pelayanan publik dan inovasi daerah dengan memanfaatkan teknologi digital dan Sistem Informasi Daerah	Masyarakat Kecamatan Bumi Waras	100 %	1,286,744.29	
	7	01	05	2.01	0002	Fasilitasi, Koordinasi dan Pembinaan (Bimtek, Sosialisasi, Konsultasi) Wawasan Kebangsaan dan Ketahanan Nasional														
							Jumlah Orang yang Mengikuti Fasilitasi, Koordinasi dan Pembinaan (Bimtek, Sosialisasi, Konsultasi) Wawasan Kebangsaan dan Ketahanan Nasional	60 Orang	10 Orang	10 Orang	20 Orang	639,969.29	Kota Bandar Lampung, Bumi Waras, Semua Kel/Desa	PENDAPATAN ASLI DAERAH (PAD)	Memperkuat reformasi politik, hukum dan birokrasi, serta memperkuat pencegahan dan pemberantasan korupsi, narkoba, judi, dan penyeludupan.	Tata kelola Pemerintahan yang efektif dan berintegritas S.Meningkatkan kualitas pelayanan publik dan inovasi daerah dengan memanfaatkan teknologi digital dan Sistem Informasi Daerah	Masyarakat Kecamatan Bumi Waras	20 Orang	647,636.06	KECAMATAN BUMI WARAS
	7	01	05	2.01	0008	Pelaksanaan Tugas Forum Koordinasi Pimpinan di Kecamatan														
							Jumlah Dokumen Tugas Forum Koordinasi Pimpinan di Kecamatan	6 Dokumen	5 Dokumen	1 Dokumen	1 Dokumen	631,542.40	Kota Bandar Lampung, Bumi Waras, Semua Kel/Desa	PENDAPATAN ASLI DAERAH (PAD)	Memperkuat reformasi politik, hukum dan birokrasi, serta memperkuat pencegahan dan pemberantasan korupsi, narkoba, judi, dan penyeludupan.	Tata kelola Pemerintahan yang efektif dan berintegritas S.Meningkatkan kualitas pelayanan publik dan inovasi daerah dengan memanfaatkan teknologi digital dan Sistem Informasi Daerah	Masyarakat Kecamatan Bumi Waras	1 Dokumen	639,108.23	KECAMATAN BUMI WARAS
264	7	01	06			PROGRAM PEMBINAAN DAN PENGAWASAN PEMERINTAHAN DESA	Persentase Fasilitasi, Rekomendasi, Koordinasi Dalam Penyelenggaraan Pemerintahan Desa	100 %	90%	90%	95%	1,263,084.80						100 %	1,278,216.46	
	7	01	06	2.01		Fasilitasi, Rekomendasi dan Koordinasi Pembinaan dan Pengawasan Pemerintahan Desa	Persentase pembinaan dan pengawasan di tingkat kelurahan	100 %	100 %	100 %	100 %	1,263,084.80			Memperkuat reformasi politik, hukum dan birokrasi, serta memperkuat pencegahan dan pemberantasan korupsi, narkoba, judi, dan penyeludupan.	Tata kelola Pemerintahan yang efektif dan berintegritas S.Meningkatkan kualitas pelayanan publik dan inovasi daerah dengan memanfaatkan teknologi digital dan Sistem Informasi Daerah	Masyarakat Kecamatan Bumi Waras	100 %	1,278,216.46	

No	Kode					Urusan / Bidang Urusan / Program / Outcome / Kegiatan / Sub Kegiatan	Indikator Program / Kegiatan / Sub Kegiatan	Target Akhir Periode Renstra OPD	Realisasi Capaian RENJA OPD Tahun 2024	Prakiraan Capaian Target RENJA OPD Tahun 2025	Capaian Kinerja Dan Kerangka Pendanaan						Kelompok Sasaran	Prakiraan Maju Rencana Tahun 2027		Perangkat Daerah Penanggung Jawab
											Target 2026	Pagu Indikatif (Rp)	Lokasi	Sumber Dana	Prioritas			Target	Pagu Indikatif (Rp)	
															Nasional	Daerah				
1	2					3	4	5	6	7	8	9	10	11	12	13	14	15	16	17
	7	01	06	2.01	0002	Fasilitasi Administrasi Tata Pemerintahan Desa														
							Jumlah Dokumen yang Difasilitasi dalam rangka Administrasi Tata Pemerintahan Desa	6 Dokumen	2 Dokumen	1 Dokumen	1 Dokumen	631,542.40	Kota Bandar Lampung, Bumi Waras, Semua Kel/Desa	PENDAPATAN ASLI DAERAH (PAD)	Memperkuat reformasi politik, hukum dan birokrasi, serta memperkuat pencegahan dan pemberantasan korupsi, narkoba, judi, dan penyeludupan.	Tata kelola Pemerintahan yang efektif dan berintegritas 5.Meningkatkan kualitas pelayanan publik dan inovasi daerah dengan memanfaatkan teknologi digital dan Sistem Informasi Daerah	Masyarakat Kecamatan Bumi Waras	1 Dokumen	639,108.23	KECAMATAN BUMI WARAS
	7	01	06	2.01	0009	Fasilitasi Sinkronisasi Perencanaan Pembangunan Daerah dengan Pembangunan Desa														
							Jumlah Dokumen Sinkronisasi Perencanaan Pembangunan Daerah dengan Pembangunan Desa	6 Dokumen	2 Dokumen	1 Dokumen	1 Dokumen	631,542.40	Kota Bandar Lampung, Bumi Waras, Semua Kel/Desa	PENDAPATAN ASLI DAERAH (PAD)	Memperkuat reformasi politik, hukum dan birokrasi, serta memperkuat pencegahan dan pemberantasan korupsi, narkoba, judi, dan penyeludupan.	Tata kelola Pemerintahan yang efektif dan berintegritas 5.Meningkatkan kualitas pelayanan publik dan inovasi daerah dengan memanfaatkan teknologi digital dan Sistem Informasi Daerah	Masyarakat Kecamatan Bumi Waras	1 Dokumen	639,108.23	KECAMATAN BUMI WARAS
						KECAMATAN LABUHAN RATU						11,760,511,281.92							12,300,005,792.34	
	7					UNSUR KEWILAYAHAN						11,760,511,281.92							12,300,005,792.34	
	7	01				KECAMATAN						11,760,511,281.92							12,300,005,792.34	
265	7	01	01			PROGRAM PENUNJANG URUSAN PEMERINTAHAN DAERAH KABUPATEN/KOTA	Presentase Ketepatan Waktu Penyusunan Dokumen Perencanaan dan Evaluasi Kinerja	0.98	0.98	0.98	98 Persen	7,072,027,257.28						98 Persen	7,423,543,745.52	
	7	01	01	2.01		Perencanaan, Penganggaran, dan Evaluasi Kinerja Perangkat Daerah	Perencanaan, Penganggaran, dan Evaluasi Kinerja Perangkat Daerah	0.98	0.98	0.98	98 Persen	3,476,406.00			Memperkuat reformasi politik, hukum dan birokrasi, serta memperkuat pencegahan dan pemberantasan korupsi, narkoba, judi, dan penyeludupan.	Tata kelola Pemerintahan yang efektif dan berintegritas 5.Meningkatkan kualitas pelayanan publik dan inovasi daerah dengan memanfaatkan teknologi digital dan Sistem Informasi Daerah	ASN	98 Persen	3,659,483.70	
	7	01	01	2.01	0001	Penyusunan Dokumen Perencanaan Perangkat Daerah														
							Jumlah Dokumen Perencanaan Perangkat Daerah	1 Dokumen	1 Dokumen	1 Dokumen	1 Dokumen	1,158,802.00	Kota Bandar Lampung, Labuhan Ratu, Semua Kel/Desa	PENDAPATAN ASLI DAERAH (PAD)	Memperkuat reformasi politik, hukum dan birokrasi, serta memperkuat pencegahan dan pemberantasan korupsi, narkoba, judi, dan penyeludupan.	Tata kelola Pemerintahan yang efektif dan berintegritas 5.Meningkatkan kualitas pelayanan publik dan inovasi daerah dengan memanfaatkan teknologi digital dan Sistem Informasi Daerah	ASN	1 Dokumen	1,219,827.90	KECAMATAN LABUHAN RATU
	7	01	01	2.01	0006	Koordinasi dan Penyusunan Laporan Capaian Kinerja dan Ikhtisar Realisasi Kinerja SKPD														
							Jumlah Laporan Capaian Kinerja dan Ikhtisar Realisasi Kinerja SKPD dan Laporan Hasil Koordinasi Penyusunan Laporan Capaian Kinerja dan Ikhtisar Realisasi Kinerja SKPD	1 Laporan	1 Laporan	1 Laporan	1 Laporan	1,158,802.00	Kota Bandar Lampung, Labuhan Ratu, Semua Kel/Desa	PENDAPATAN ASLI DAERAH (PAD)	Memperkuat reformasi politik, hukum dan birokrasi, serta memperkuat pencegahan dan pemberantasan korupsi, narkoba, judi, dan penyeludupan.	Tata kelola Pemerintahan yang efektif dan berintegritas 5.Meningkatkan kualitas pelayanan publik dan inovasi daerah dengan memanfaatkan teknologi digital dan Sistem Informasi Daerah	ASN	1 Laporan	1,219,827.90	KECAMATAN LABUHAN RATU
	7	01	01	2.01	0007	Evaluasi Kinerja Perangkat Daerah														
							Jumlah Laporan Evaluasi Kinerja Perangkat Daerah	1 Laporan	1 Laporan	1 Laporan	1 Laporan	1,158,802.00	Kota Bandar Lampung, Labuhan Ratu, Semua Kel/Desa	PENDAPATAN ASLI DAERAH (PAD)	Memperkuat reformasi politik, hukum dan birokrasi, serta memperkuat pencegahan dan pemberantasan korupsi, narkoba, judi, dan penyeludupan.	Tata kelola Pemerintahan yang efektif dan berintegritas 5.Meningkatkan kualitas pelayanan publik dan inovasi daerah dengan memanfaatkan teknologi digital dan Sistem Informasi Daerah	ASN	1 Laporan	1,219,827.90	KECAMATAN LABUHAN RATU
	7	01	01	2.02		Administrasi Keuangan Perangkat Daerah	Administrasi keuangan perangkat daerah	98 Persen	98 Persen	98 Persen	98 Persen	6,035,090,786.31			Memperkuat reformasi politik, hukum dan birokrasi, serta memperkuat pencegahan dan pemberantasan korupsi, narkoba, judi, dan penyeludupan.	Tata kelola Pemerintahan yang efektif dan berintegritas 4. Memantapkan ketertiban dan keamanan daerah dengan mengembangkan kearifan lokal;	ASN	98 Persen	6,426,738,832.39	
	7	01	01	2.02	0001	Penyediaan Gaji dan Tunjangan ASN														
							Jumlah Orang yang Menerima Gaji dan Tunjangan ASN	55 Orang/bulan	55 Orang/bulan	55 Orang/bulan	55 Orang/bulan	5,969,243,200.00	Kota Bandar Lampung, Labuhan Ratu, Semua Kel/Desa	PENDAPATAN ASLI DAERAH (PAD), DANA ALOKASI UMUM (DAU)	Memperkuat reformasi politik, hukum dan birokrasi, serta memperkuat pencegahan dan pemberantasan korupsi, narkoba, judi, dan penyeludupan.	Tata kelola Pemerintahan yang efektif dan berintegritas 4. Memantapkan ketertiban dan keamanan daerah dengan mengembangkan kearifan lokal;	ASN	55 Orang/bulan	6,357,423,519.74	KECAMATAN LABUHAN RATU
	7	01	01	2.02	0003	Pelaksanaan Penatausahaan dan Pengujian/Verifikasi Keuangan SKPD														
							Jumlah Dokumen Penatausahaan dan Pengujian/Verifikasi Keuangan SKPD	1 Dokumen	1 Dokumen	1 Dokumen	1 Dokumen	65,847,586.31	Kota Bandar Lampung, Labuhan Ratu, Semua Kel/Desa	PENDAPATAN ASLI DAERAH (PAD)	Memperkuat reformasi politik, hukum dan birokrasi, serta memperkuat pencegahan dan pemberantasan korupsi, narkoba, judi, dan penyeludupan.	Tata kelola Pemerintahan yang efektif dan berintegritas 5.Meningkatkan kualitas pelayanan publik dan inovasi daerah dengan memanfaatkan teknologi digital dan Sistem Informasi Daerah	ASN	1 Dokumen	69,315,312.65	KECAMATAN LABUHAN RATU
	7	01	01	2.06		Administrasi Umum Perangkat Daerah	Administrasi Umum Perangkat Daerah	98 Persen	98 Persen	98 Persen	98 Persen	85,715,412.79			Memperkuat reformasi politik, hukum dan birokrasi, serta memperkuat pencegahan dan pemberantasan korupsi, narkoba, judi, dan penyeludupan.	Tata kelola Pemerintahan yang efektif dan berintegritas 5.Meningkatkan kualitas pelayanan publik dan inovasi daerah dengan memanfaatkan teknologi digital dan Sistem Informasi Daerah	ASN	98 Persen	90,229,436.96	
	7	01	01	2.06	0001	Penyediaan Komponen Instalasi Listrik/Penerangan Bangunan Kantor														
							Jumlah Paket Komponen Instalasi Listrik/Penerangan Bangunan Kantor yang Disediakan	1 Paket	1 Paket	1 Paket	1 Paket	14,578,657.81	Kota Bandar Lampung, Labuhan Ratu, Semua Kel/Desa	PENDAPATAN ASLI DAERAH (PAD)	Memperkuat reformasi politik, hukum dan birokrasi, serta memperkuat pencegahan dan pemberantasan korupsi, narkoba, judi, dan penyeludupan.	Tata kelola Pemerintahan yang efektif dan berintegritas 5.Meningkatkan kualitas pelayanan publik dan inovasi daerah dengan memanfaatkan teknologi digital dan Sistem Informasi Daerah	ASN	1 Paket	15,346,412.54	KECAMATAN LABUHAN RATU
	7	01	01	2.06	0002	Penyediaan Peralatan dan Perlengkapan Kantor														
							Jumlah Paket Peralatan dan Perlengkapan Kantor yang Disediakan	1 Paket	1 Paket	1 Paket	1 Paket	14,422,245.14	Kota Bandar Lampung, Labuhan Ratu, Semua Kel/Desa	PENDAPATAN ASLI DAERAH (PAD)	Memperkuat reformasi politik, hukum dan birokrasi, serta memperkuat pencegahan dan pemberantasan korupsi, narkoba, judi, dan penyeludupan.	Tata kelola Pemerintahan yang efektif dan berintegritas 5.Meningkatkan kualitas pelayanan publik dan inovasi daerah dengan memanfaatkan teknologi digital dan Sistem Informasi Daerah	ASN	1 Paket	15,181,762.72	KECAMATAN LABUHAN RATU
	7	01	01	2.06	0003	Penyediaan Peralatan Rumah Tangga														
							Jumlah Paket Peralatan Rumah Tangga yang Disediakan	1 Paket	1 Paket	1 Paket	1 Paket	15,088,021.75	Kota Bandar Lampung, Labuhan Ratu, Semua Kel/Desa	PENDAPATAN ASLI DAERAH (PAD)	Memperkuat reformasi politik, hukum dan birokrasi, serta memperkuat pencegahan dan pemberantasan korupsi, narkoba, judi, dan penyeludupan.	Tata kelola Pemerintahan yang efektif dan berintegritas 5.Meningkatkan kualitas pelayanan publik dan inovasi daerah dengan memanfaatkan teknologi digital dan Sistem Informasi Daerah	ASN	1 Paket	15,882,601.08	KECAMATAN LABUHAN RATU

No	Kode					Urusan / Bidang Urusan / Program / Outcome / Kegiatan / Sub Kegiatan	Indikator Program / Kegiatan / Sub Kegiatan	Target Akhir Periode Renstra OPD	Realisasi Capaian RENJA OPD Tahun 2024	Prakiraan Capaian Target RENJA OPD Tahun 2025	Capaian Kinerja Dan Kerangka Pendanaan						Kelompok Sasaran	Prakiraan Maju Rencana Tahun 2027		Perangkat Daerah Penanggung Jawab
											Target 2026	Pagu Indikatif (Rp)	Lokasi	Sumber Dana	Prioritas			Target	Pagu Indikatif (Rp)	
															Nasional	Daerah				
1	2					3	4	5	6	7	8	9	10	11	12	13	14	15	16	17
	7	01	01	2.06	0004	Penyediaan Bahan Logistik Kantor														
							Jumlah Paket Bahan Logistik Kantor yang Disediakan	1 Paket	1 Paket	1 Paket	1 Paket	14,522,709.33	Kota Bandar Lampung, Labuhan Ratu, Semua Kel/Desa	PENDAPATAN ASLI DAERAH (PAD)	Memperkuat reformasi politik, hukum dan birokrasi, serta memperkuat pencegahan dan pemberantasan korupsi, narkoba, judi, dan penyeludupan.	Tata kelola Pemerintahan yang efektif dan berintegritas 5.Meningkatkan kualitas pelayanan publik dan inovasi daerah dengan memanfaatkan teknologi digital dan Sistem Informasi Daerah	ASN	1 Paket	15,287,517.65	KECAMATAN LABUHAN RATU
	7	01	01	2.06	0005	Penyediaan Barang Cetakan dan Penggandaan														
							Jumlah Paket Barang Cetakan dan Penggandaan yang Disediakan	1 Paket	1 Paket	1 Paket	1 Paket	11,654,087.99	Kota Bandar Lampung, Labuhan Ratu, Semua Kel/Desa	PENDAPATAN ASLI DAERAH (PAD)	Memperkuat reformasi politik, hukum dan birokrasi, serta memperkuat pencegahan dan pemberantasan korupsi, narkoba, judi, dan penyeludupan.	Tata kelola Pemerintahan yang efektif dan berintegritas 5.Meningkatkan kualitas pelayanan publik dan inovasi daerah dengan memanfaatkan teknologi digital dan Sistem Informasi Daerah	ASN	1 Paket	12,267,826.33	KECAMATAN LABUHAN RATU
	7	01	01	2.06	0009	Penyelenggaraan Rapat Koordinasi dan Konsultasi SKPD														
							Jumlah Laporan Penyelenggaraan Rapat Koordinasi dan Konsultasi SKPD	1 Laporan	1 Laporan	1 Laporan	1 Laporan	15,449,690.77	Kota Bandar Lampung, Labuhan Ratu, Semua Kel/Desa	PENDAPATAN ASLI DAERAH (PAD)	Memperkuat reformasi politik, hukum dan birokrasi, serta memperkuat pencegahan dan pemberantasan korupsi, narkoba, judi, dan penyeludupan.	Tata kelola Pemerintahan yang efektif dan berintegritas 5.Meningkatkan kualitas pelayanan publik dan inovasi daerah dengan memanfaatkan teknologi digital dan Sistem Informasi Daerah	ASN	1 Laporan	16,263,316.64	KECAMATAN LABUHAN RATU
	7	01	01	2.07		Pengadaan Barang Milik Daerah Penunjang Urusan Pemerintah Daerah	Pengadaan Barang Milik Daerah Penunjang Urusan Pemerintah Daerah	98 Persen	98 Persen	98 Persen	98 Persen	130,194,798.21			-	Tata kelola Pemerintahan yang efektif dan berintegritas 4. Memantapkan ketertiban dan keamanan daerah dengan mengembangkan kearifan lokal;	ASN	98 Persen	42,311,573.76	
	7	01	01	2.07	0001	Pengadaan Kendaraan Perorangan Dinas atau Kendaraan Dinas Jabatan														
							Jumlah Unit Kendaraan Perorangan Dinas atau Kendaraan Dinas Jabatan yang Disediakan	1 Unit	1 Unit	1 Unit	1 Unit	90,000,000.00	Kota Bandar Lampung, Labuhan Ratu, Semua Kel/Desa	PENDAPATAN ASLI DAERAH (PAD)	-	Tata kelola Pemerintahan yang efektif dan berintegritas 4. Memantapkan ketertiban dan keamanan daerah dengan mengembangkan kearifan lokal;	ASN	1 Unit	0,00	KECAMATAN LABUHAN RATU
	7	01	01	2.07	0005	Pengadaan Mebel														
							Jumlah Paket Mebel yang Disediakan	2 Unit	2 Unit	2 Unit	2 Unit	30,293,126.41	Kota Bandar Lampung, Labuhan Ratu, Semua Kel/Desa	PENDAPATAN ASLI DAERAH (PAD)	Memperkuat reformasi politik, hukum dan birokrasi, serta memperkuat pencegahan dan pemberantasan korupsi, narkoba, judi, dan penyeludupan.	Tata kelola Pemerintahan yang efektif dan berintegritas 5.Meningkatkan kualitas pelayanan publik dan inovasi daerah dengan memanfaatkan teknologi digital dan Sistem Informasi Daerah	ASN	2 Unit	31,888,450.99	KECAMATAN LABUHAN RATU
	7	01	01	2.07	0006	Pengadaan Peralatan dan Mesin Lainnya														
							Jumlah Unit Peralatan dan Mesin Lainnya yang Disediakan	2 Unit	2 Unit	2 Unit	2 Unit	9,901,671.80	Kota Bandar Lampung, Labuhan Ratu, Semua Kel/Desa	PENDAPATAN ASLI DAERAH (PAD)	Memperkuat reformasi politik, hukum dan birokrasi, serta memperkuat pencegahan dan pemberantasan korupsi, narkoba, judi, dan penyeludupan.	Tata kelola Pemerintahan yang efektif dan berintegritas 5.Meningkatkan kualitas pelayanan publik dan inovasi daerah dengan memanfaatkan teknologi digital dan Sistem Informasi Daerah	ASN	2 Unit	10,423,122.77	KECAMATAN LABUHAN RATU
	7	01	01	2.08		Penyediaan Jasa Penunjang Urusan Pemerintahan Daerah	Penyediaan Jasa Penunjang urusan pemerintahan daerah	98 Persen	98 Persen	98 Persen	98 Persen	679,706,218.39			Memperkuat reformasi politik, hukum dan birokrasi, serta memperkuat pencegahan dan pemberantasan korupsi, narkoba, judi, dan penyeludupan.	Tata kelola Pemerintahan yang efektif dan berintegritas 5.Meningkatkan kualitas pelayanan publik dan inovasi daerah dengan memanfaatkan teknologi digital dan Sistem Informasi Daerah	ASN	98 Persen	715,501,534.41	
	7	01	01	2.08	0002	Penyediaan Jasa Komunikasi, Sumber Daya Air dan Listrik														
							Jumlah Laporan Penyediaan Jasa Komunikasi, Sumber Daya Air dan Listrik yang Disediakan	1 Laporan	1 Laporan	1 Laporan	1 Laporan	12,382,574.90	Kota Bandar Lampung, Labuhan Ratu, Semua Kel/Desa	PENDAPATAN ASLI DAERAH (PAD)	Memperkuat reformasi politik, hukum dan birokrasi, serta memperkuat pencegahan dan pemberantasan korupsi, narkoba, judi, dan penyeludupan.	Tata kelola Pemerintahan yang efektif dan berintegritas 5.Meningkatkan kualitas pelayanan publik dan inovasi daerah dengan memanfaatkan teknologi digital dan Sistem Informasi Daerah	ASN	1 Laporan	13,034,677.49	KECAMATAN LABUHAN RATU
	7	01	01	2.08	0004	Penyediaan Jasa Pelayanan Umum Kantor														
							Jumlah Laporan Penyediaan Jasa Pelayanan Umum Kantor yang Disediakan	1 Laporan	1 Laporan	1 Laporan	1 Laporan	667,323,643.49	Kota Bandar Lampung, Labuhan Ratu, Semua Kel/Desa	PENDAPATAN ASLI DAERAH (PAD)	Memperkuat reformasi politik, hukum dan birokrasi, serta memperkuat pencegahan dan pemberantasan korupsi, narkoba, judi, dan penyeludupan.	Tata kelola Pemerintahan yang efektif dan berintegritas 5.Meningkatkan kualitas pelayanan publik dan inovasi daerah dengan memanfaatkan teknologi digital dan Sistem Informasi Daerah	ASN	1 Laporan	702,466,856.92	KECAMATAN LABUHAN RATU
	7	01	01	2.09		Pemeliharaan Barang Milik Daerah Penunjang Urusan Pemerintahan Daerah	Pemeliharaan Barang Milik Daerah Penunjang Urusan Pemerintahan Daerah	98 Persen	98 Persen	98 Persen	98 Persen	137,843,635.58			Memperkuat reformasi politik, hukum dan birokrasi, serta memperkuat pencegahan dan pemberantasan korupsi, narkoba, judi, dan penyeludupan.	Tata kelola Pemerintahan yang efektif dan berintegritas 5.Meningkatkan kualitas pelayanan publik dan inovasi daerah dengan memanfaatkan teknologi digital dan Sistem Informasi Daerah	ASN	98 Persen	145,102,884.30	
	7	01	01	2.09	0001	Penyediaan Jasa Pemeliharaan, Biaya Pemeliharaan, dan Pajak Kendaraan Perorangan Dinas atau Kendaraan Dinas Jabatan														
							Jumlah Kendaraan Perorangan Dinas atau Kendaraan Dinas Jabatan yang Dipelihara dan dibayarkan Pajaknya	1 Unit	1 Unit	1 Unit	1 Unit	34,679,405.89	Kota Bandar Lampung, Labuhan Ratu, Semua Kel/Desa	PENDAPATAN ASLI DAERAH (PAD)	Memperkuat reformasi politik, hukum dan birokrasi, serta memperkuat pencegahan dan pemberantasan korupsi, narkoba, judi, dan penyeludupan.	Tata kelola Pemerintahan yang efektif dan berintegritas 5.Meningkatkan kualitas pelayanan publik dan inovasi daerah dengan memanfaatkan teknologi digital dan Sistem Informasi Daerah	ASN	1 Unit	36,505,724.76	KECAMATAN LABUHAN RATU
	7	01	01	2.09	0002	Penyediaan Jasa Pemeliharaan, Biaya Pemeliharaan, Pajak dan Perizinan Kendaraan Dinas Operasional atau Lapangan														
							Jumlah Kendaraan Dinas Operasional atau Lapangan yang Dipelihara dan dibayarkan Pajak dan Perizinannya	10 Unit	10 Unit	10 Unit	10 Unit	60,974,779.59	Kota Bandar Lampung, Labuhan Ratu, Semua Kel/Desa	PENDAPATAN ASLI DAERAH (PAD)	Memperkuat reformasi politik, hukum dan birokrasi, serta memperkuat pencegahan dan pemberantasan korupsi, narkoba, judi, dan penyeludupan.	Tata kelola Pemerintahan yang efektif dan berintegritas 5.Meningkatkan kualitas pelayanan publik dan inovasi daerah dengan memanfaatkan teknologi digital dan Sistem Informasi Daerah	ASN	10 Unit	64,185,889.69	KECAMATAN LABUHAN RATU
	7	01	01	2.09	0005	Pemeliharaan Mebel														
							Jumlah Mebel yang Dipelihara	5 Unit	5 Unit	5 Unit	5 Unit	1,256,574.85	Kota Bandar Lampung, Labuhan Ratu, Semua Kel/Desa	PENDAPATAN ASLI DAERAH (PAD)	Memperkuat reformasi politik, hukum dan birokrasi, serta memperkuat pencegahan dan pemberantasan korupsi, narkoba, judi, dan penyeludupan.	Tata kelola Pemerintahan yang efektif dan berintegritas 5.Meningkatkan kualitas pelayanan publik dan inovasi daerah dengan memanfaatkan teknologi digital dan Sistem Informasi Daerah	ASN	5 Unit	1,322,749.75	KECAMATAN LABUHAN RATU

No	Kode					Urusan / Bidang Urusan / Program / Outcome / Kegiatan / Sub Kegiatan	Indikator Program / Kegiatan / Sub Kegiatan	Target Akhir Periode Renstra OPD	Realisasi Capaian RENJA OPD Tahun 2024	Prakiraan Capaian Target RENJA OPD Tahun 2025	Capaian Kinerja Dan Kerangka Pendanaan						Kelompok Sasaran	Prakiraan Maju Rencana Tahun 2027		Perangkat Daerah Penanggung Jawab
											Target 2026	Pagu Indikatif (Rp)	Lokasi	Sumber Dana	Prioritas			Target	Pagu Indikatif (Rp)	
															Nasional	Daerah				
1	2					3	4	5	6	7	8	9	10	11	12	13	14	15	16	17
	7	01	01	2.09	0006	Pemeliharaan Peralatan dan Mesin Lainnya														
							Jumlah Peralatan dan Mesin Lainnya yang Dipelihara	3 Unit	3 Unit	3 Unit	3 Unit	1,503,769.90	Kota Bandar Lampung, Labuhan Ratu, Semua Kel/Desa	PENDAPATAN ASLI DAERAH (PAD)	Memperkuat reformasi politik, hukum dan birokrasi, serta memperkuat pencegahan dan pemberantasan korupsi, narkoba, judi, dan penyeludupan.	Tata kelola Pemerintahan yang efektif dan berintegritas 5.Meningkatkan kualitas pelayanan publik dan inovasi daerah dengan memanfaatkan teknologi digital dan Sistem Informasi Daerah	ASN	3 Unit	1,582,962.82	KECAMATAN LABUHAN RATU
	7	01	01	2.09	0009	Pemeliharaan/Rehabilitasi Gedung Kantor dan Bangunan Lainnya														
							Jumlah Gedung Kantor dan Bangunan Lainnya yang Dipelihara/Direhabilitasi	2 Unit	2 Unit	2 Unit	2 Unit	36,898,075.21	Kota Bandar Lampung, Labuhan Ratu, Semua Kel/Desa	PENDAPATAN ASLI DAERAH (PAD)	Memperkuat reformasi politik, hukum dan birokrasi, serta memperkuat pencegahan dan pemberantasan korupsi, narkoba, judi, dan penyeludupan.	Tata kelola Pemerintahan yang efektif dan berintegritas 5.Meningkatkan kualitas pelayanan publik dan inovasi daerah dengan memanfaatkan teknologi digital dan Sistem Informasi Daerah	ASN	2 Unit	38,841,235.69	KECAMATAN LABUHAN RATU
	7	01	01	2.09	0011	Pemeliharaan/Rehabilitasi Sarana dan Prasarana Pendukung Gedung Kantor atau Bangunan Lainnya														
							Jumlah Sarana dan Prasarana Pendukung Gedung Kantor atau Bangunan Lainnya yang Dipelihara/Direhabilitasi	1 Unit	1 Unit	1 Unit	1 Unit	2,531,030.14	Kota Bandar Lampung, Labuhan Ratu, Semua Kel/Desa	PENDAPATAN ASLI DAERAH (PAD)	Memperkuat reformasi politik, hukum dan birokrasi, serta memperkuat pencegahan dan pemberantasan korupsi, narkoba, judi, dan penyeludupan.	Tata kelola Pemerintahan yang efektif dan berintegritas 5.Meningkatkan kualitas pelayanan publik dan inovasi daerah dengan memanfaatkan teknologi digital dan Sistem Informasi Daerah	ASN	1 Unit	2,664,321.59	KECAMATAN LABUHAN RATU
266	7	01	02			PROGRAM PENYELENGGARAAN PEMERINTAHAN DAN PELAYANAN PUBLIK	Persentase koordinasi penyelenggaraan pemerintahandan pembangunan wilayah di tingkat kecamatan	100 Persen	100 Persen	100 Persen	100 Persen	2,142,049,074.50						100 Persen	2,224,887,504.69	
	7	01	02	2.01		Koordinasi Penyelenggaraan Kegiatan Pemerintahan di Tingkat Kecamatan	Koordinasi Penyelenggaraan Kegiatan Pemerintah di Tingkat Kecamatan	100Persen	100 Persen	100 Persen	100 Persen	32,112,726.70			Memperkuat reformasi politik, hukum dan birokrasi, serta memperkuat pencegahan dan pemberantasan korupsi, narkoba, judi, dan penyeludupan.	Tata kelola Pemerintahan yang efektif dan berintegritas 5.Meningkatkan kualitas pelayanan publik dan inovasi daerah dengan memanfaatkan teknologi digital dan Sistem Informasi Daerah	Masyarakat Kecamatan Labuhan Ratu	100 Persen	32,497,434.43	
	7	01	02	2.01	0001	Koordinasi/Sinergi Perencanaan dan Pelaksanaan Kegiatan Pemerintahan dengan Perangkat Daerah dan Instansi Vertikal Terkait														
							Jumlah Laporan Koordinasi/Sinergi Perencanaan dan Pelaksanaan Kegiatan Pemerintahan dengan Perangkat Daerah dan Instansi Vertikal Terkait	1 Laporan	1 Laporan	1 Laporan	1 Laporan	32,112,726.70	Kota Bandar Lampung, Labuhan Ratu, Semua Kel/Desa	PENDAPATAN ASLI DAERAH (PAD)	Memperkuat reformasi politik, hukum dan birokrasi, serta memperkuat pencegahan dan pemberantasan korupsi, narkoba, judi, dan penyeludupan.	Tata kelola Pemerintahan yang efektif dan berintegritas 5.Meningkatkan kualitas pelayanan publik dan inovasi daerah dengan memanfaatkan teknologi digital dan Sistem Informasi Daerah	Masyarakat Kecamatan Labuhan Ratu	1 Laporan	32,497,434.43	KECAMATAN LABUHAN RATU
	7	01	02	2.02		Penyelenggaraan Urusan Pemerintahan yang Tidak Dilaksanakan oleh Unit Kerja Perangkat Daerah yang Ada di Kecamatan	Penyelenggaraaan Urusan Pemerintahan yang tidak Dilaksanakan oleh Unit Kerja Perangkat Daerah yang ada di Kecamatan	100 Persen	100 Persen	100 Persen	100 Persen	2,109,936,347.80			Memperkuat reformasi politik, hukum dan birokrasi, serta memperkuat pencegahan dan pemberantasan korupsi, narkoba, judi, dan penyeludupan.	Tata kelola Pemerintahan yang efektif dan berintegritas 5.Meningkatkan kualitas pelayanan publik dan inovasi daerah dengan memanfaatkan teknologi digital dan Sistem Informasi Daerah	Masyarakat Kecamatan Labuhan Ratu	100 Persen	2,192,390,070.26	
	7	01	02	2.02	0003	Peningkatan Efektifitas Pelaksanaan Pelayanan kepada Masyarakat di Wilayah Kecamatan														
							Jumlah Laporan Peningkatan Efektifitas Pelaksanaan Pelayanan kepada Masyarakat di Wilayah Kecamatan	1 Laporan	1 Laporan	1 Laporan	1 Laporan	2,109,936,347.80	Kota Bandar Lampung, Labuhan Ratu, Semua Kel/Desa	PENDAPATAN ASLI DAERAH (PAD)	Memperkuat reformasi politik, hukum dan birokrasi, serta memperkuat pencegahan dan pemberantasan korupsi, narkoba, judi, dan penyeludupan.	Tata kelola Pemerintahan yang efektif dan berintegritas 5.Meningkatkan kualitas pelayanan publik dan inovasi daerah dengan memanfaatkan teknologi digital dan Sistem Informasi Daerah	Masyarakat Kecamatan Labuhan Ratu	1 Laporan	2,192,390,070.26	KECAMATAN LABUHAN RATU
267	7	01	03			PROGRAM PEMBERDAYAAN MASYARAKAT DESA DAN KELURAHAN	Persentase Peran Dan Partisipasi Lembaga Dan Organisasi Masyarakat Dalam Pelaksanaan Pembangunan Di Kelurahan Dan Kecamatan.	85 Persen	85 Persen	85 Persen	80 Persen	565,871,299.50						85 Persen	572,650,389.41	
	7	01	03	2.01		Koordinasi Kegiatan Pemberdayaan Desa	Koordinasi Kegiatan Pemberdayaan Desa	100Persen	85 Persen	85 Persen	85 Persen	531,669,349.40			Memperkuat reformasi politik, hukum dan birokrasi, serta memperkuat pencegahan dan pemberantasan korupsi, narkoba, judi, dan penyeludupan.	Tata kelola Pemerintahan yang efektif dan berintegritas 5.Meningkatkan kualitas pelayanan publik dan inovasi daerah dengan memanfaatkan teknologi digital dan Sistem Informasi Daerah	Masyarakat Kecamatan Labuhan Ratu	85 Persen	538,038,702.81	
	7	01	03	2.01	0003	Peningkatan Efektifitas Kegiatan Pemberdayaan Masyarakat di Wilayah Kecamatan														
							Jumlah Laporan Peningkatan Efektivitas Kegiatan Pemberdayaan Masyarakat di Wilayah Kecamatan	1 Laporan	1 Laporan	1 Laporan	1 Laporan	531,669,349.40	Kota Bandar Lampung, Labuhan Ratu, Semua Kel/Desa	PENDAPATAN ASLI DAERAH (PAD)	Memperkuat reformasi politik, hukum dan birokrasi, serta memperkuat pencegahan dan pemberantasan korupsi, narkoba, judi, dan penyeludupan.	Tata kelola Pemerintahan yang efektif dan berintegritas 5.Meningkatkan kualitas pelayanan publik dan inovasi daerah dengan memanfaatkan teknologi digital dan Sistem Informasi Daerah	Masyarakat Kecamatan Labuhan Ratu	1 Laporan	538,038,702.81	KECAMATAN LABUHAN RATU
	7	01	03	2.06		Pemberdayaan dan Kesejahteraan Keluarga Tingkat Kecamatan dan Kelurahan	Pemberdayaan dan Kesejahteraan Keluarga Tingkat Kecamatan dan Kelurahan	80Persen	85 Persen	85 Persen	85 Persen	34,201,950.10			Memperkuat reformasi politik, hukum dan birokrasi, serta memperkuat pencegahan dan pemberantasan korupsi, narkoba, judi, dan penyeludupan.	Tata kelola Pemerintahan yang efektif dan berintegritas 5.Meningkatkan kualitas pelayanan publik dan inovasi daerah dengan memanfaatkan teknologi digital dan Sistem Informasi Daerah	Masyarakat Kecamatan Labuhan Ratu	85 Persen	34,611,686.60	
	7	01	03	2.06	0001	Pembentukan dan Penumbuhan Karakter Keluarga Melalui Peningkatan Kesadaran Masyarakat akan Pentingnya Penghayatan dan Pengamalan Pancasila dalam Semua Aspek Kehidupan Bermasyarakat, Berbangsa, dan Bernegara														
							Jumlah Keluarga yang Mengikuti Pembentukan dan Penumbuhan Karakter Keluarga Melalui Peningkatan Kesadaran Masyarakat akan Pentingnya Penghayatan dan Pengamalan Pancasila dalam Semua Aspek Kehidupan Bermasyarakat, Berbangsa, dan Bernegara	1500 Keluarga	1500 Keluarga	1500 Keluarga	1500 Keluarga	3,420,195.01	Kota Bandar Lampung, Labuhan Ratu, Semua Kel/Desa	PENDAPATAN ASLI DAERAH (PAD)	Memperkuat reformasi politik, hukum dan birokrasi, serta memperkuat pencegahan dan pemberantasan korupsi, narkoba, judi, dan penyeludupan.	Tata kelola Pemerintahan yang efektif dan berintegritas 5.Meningkatkan kualitas pelayanan publik dan inovasi daerah dengan memanfaatkan teknologi digital dan Sistem Informasi Daerah	Masyarakat Kecamatan Labuhan Ratu	1500 Keluarga	3,461,168.66	KECAMATAN LABUHAN RATU
	7	01	03	2.06	0002	Peningkatan Kesadaran Keluarga dalam Membangun Kerja Sama antar-Keluarga, Warga, dan Kelompok Masyarakat														
							Jumlah Keluarga yang Mengikuti Peningkatan Kesadaran Keluarga dalam Membangun Kerja Sama antar-Keluarga, Warga, dan Kelompok Masyarakat	1500 Keluarga	1500 Keluarga	1500 Keluarga	1500 Keluarga	3,420,195.01	Kota Bandar Lampung, Labuhan Ratu, Semua Kel/Desa	PENDAPATAN ASLI DAERAH (PAD)	Memperkuat reformasi politik, hukum dan birokrasi, serta memperkuat pencegahan dan pemberantasan korupsi, narkoba, judi, dan penyeludupan.	Tata kelola Pemerintahan yang efektif dan berintegritas 5.Meningkatkan kualitas pelayanan publik dan inovasi daerah dengan memanfaatkan teknologi digital dan Sistem Informasi Daerah	Masyarakat Kecamatan Labuhan Ratu	1500 Keluarga	3,461,168.66	KECAMATAN LABUHAN RATU

No	Kode					Urusan / Bidang Urusan / Program / Outcome / Kegiatan / Sub Kegiatan	Indikator Program / Kegiatan / Sub Kegiatan	Target Akhir Periode Renstra OPD	Realisasi Capaian RENJA OPD Tahun 2024	Prakiraan Capaian Target RENJA OPD Tahun 2025	Capaian Kinerja Dan Kerangka Pendanaan						Kelompok Sasaran	Prakiraan Maju Rencana Tahun 2027		Perangkat Daerah Penanggung Jawab
											Target 2026	Pagu Indikatif (Rp)	Lokasi	Sumber Dana	Prioritas			Target	Pagu Indikatif (Rp)	
															Nasional	Daerah				
1	2					3	4	5	6	7	8	9	10	11	12	13	14	15	16	17
	7	01	03	2.06	0003	Peningkatan Ketahanan Pangan Keluarga														
							Jumlah Keluarga yang Mengikuti Peningkatan Ketahanan Pangan Keluarga	1500 Keluarga	1500 Keluarga	1500 Keluarga	1500 Keluarga	3,420,195.01	Kota Bandar Lampung, Labuhan Ratu, Semua Kel/Desa	PENDAPATAN ASLI DAERAH (PAD)	Memperkuat reformasi politik, hukum dan birokrasi, serta memperkuat pencegahan dan pemberantasan korupsi, narkoba, judi, dan penyeludupan.	Tata kelola Pemerintahan yang efektif dan berintegritas 5.Meningkatkan kualitas pelayanan publik dan inovasi daerah dengan memanfaatkan teknologi digital dan Sistem Informasi Daerah	Masyarakat Kecamatan Labuhan Ratu	1500 Keluarga	3,461,168.66	KECAMATAN LABUHAN RATU
	7	01	03	2.06	0004	Pemberdayaan Masyarakat dalam Peningkatan Penggunaan dan Pemanfaatan Sandang Produksi Dalam Negeri														
							Jumlah Keluarga yang Mengikuti Pemberdayaan Masyarakat dalam Peningkatan Penggunaan dan Pemanfaatan Sandang Produksi Dalam Negeri	1500 Keluarga	1500 Keluarga	1500 Keluarga	1500 Keluarga	3,420,195.01	Kota Bandar Lampung, Labuhan Ratu, Semua Kel/Desa	PENDAPATAN ASLI DAERAH (PAD)	Memperkuat reformasi politik, hukum dan birokrasi, serta memperkuat pencegahan dan pemberantasan korupsi, narkoba, judi, dan penyeludupan.	Tata kelola Pemerintahan yang efektif dan berintegritas 5.Meningkatkan kualitas pelayanan publik dan inovasi daerah dengan memanfaatkan teknologi digital dan Sistem Informasi Daerah	Masyarakat Kecamatan Labuhan Ratu	1500 Keluarga	3,461,168.66	KECAMATAN LABUHAN RATU
	7	01	03	2.06	0005	Peningkatan Kesadaran Keluarga dalam Mewujudkan Rumah Sehat dan Layak Huni serta Kesadaran Hukum tentang Kepemilikan Rumah														
							Jumlah Keluarga yang Mengikuti Peningkatan Kesadaran Keluarga dalam Mewujudkan Rumah Sehat dan Layak Huni serta Kesadaran Hukum tentang Kepemilikan Rumah	1500 Keluarga	1500 Keluarga	1500 Keluarga	1500 Keluarga	3,420,195.01	Kota Bandar Lampung, Labuhan Ratu, Semua Kel/Desa	PENDAPATAN ASLI DAERAH (PAD)	Memperkuat reformasi politik, hukum dan birokrasi, serta memperkuat pencegahan dan pemberantasan korupsi, narkoba, judi, dan penyeludupan.	Tata kelola Pemerintahan yang efektif dan berintegritas 5.Meningkatkan kualitas pelayanan publik dan inovasi daerah dengan memanfaatkan teknologi digital dan Sistem Informasi Daerah	Masyarakat Kecamatan Labuhan Ratu	1500 Keluarga	3,461,168.66	KECAMATAN LABUHAN RATU
	7	01	03	2.06	0006	Peningkatan Kesadaran Keluarga dalam Peningkatan Pendidikan dan Keterampilan untuk Mewujudkan Sumber Daya Manusia yang Berkualitas dan Berdaya Saing														
							Jumlah Keluarga yang Mengikuti Peningkatan Kesadaran Keluarga dalam Peningkatan Pendidikan dan Keterampilan untuk Mewujudkan Sumber Daya Manusia yang Berkualitas dan Berdaya Saing	1500 Keluarga	1500 Keluarga	1500 Keluarga	1500 Keluarga	3,420,195.01	Kota Bandar Lampung, Labuhan Ratu, Semua Kel/Desa	PENDAPATAN ASLI DAERAH (PAD)	Memperkuat reformasi politik, hukum dan birokrasi, serta memperkuat pencegahan dan pemberantasan korupsi, narkoba, judi, dan penyeludupan.	Tata kelola Pemerintahan yang efektif dan berintegritas 5.Meningkatkan kualitas pelayanan publik dan inovasi daerah dengan memanfaatkan teknologi digital dan Sistem Informasi Daerah	Masyarakat Kecamatan Labuhan Ratu	1500 Keluarga	3,461,168.66	KECAMATAN LABUHAN RATU
	7	01	03	2.06	0007	Penumbuhan Kesadaran Keluarga dalam Peningkatan Derajat Kesehatan Keluarga dan Lingkungan dengan Menerapkan Perilaku Hidup Bersih dan Sehat														
							Jumlah Keluarga yang Mengikuti Penumbuhan Kesadaran Keluarga dalam Peningkatan Derajat Kesehatan Keluarga dan Lingkungan Dengan Menerapkan Perilaku Hidup Bersih dan Sehat	1500 Keluarga	1500 Keluarga	1500 Keluarga	1500 Keluarga	3,420,195.01	Kota Bandar Lampung, Labuhan Ratu, Semua Kel/Desa	PENDAPATAN ASLI DAERAH (PAD)	Memperkuat reformasi politik, hukum dan birokrasi, serta memperkuat pencegahan dan pemberantasan korupsi, narkoba, judi, dan penyeludupan.	Tata kelola Pemerintahan yang efektif dan berintegritas 5.Meningkatkan kualitas pelayanan publik dan inovasi daerah dengan memanfaatkan teknologi digital dan Sistem Informasi Daerah	Masyarakat Kecamatan Labuhan Ratu	1500 Keluarga	3,461,168.66	KECAMATAN LABUHAN RATU
	7	01	03	2.06	0008	Penumbuhan Kesadaran Keluarga dalam Peningkatan Taraf Hidup Keluarga Melalui Kehidupan Berkoperasi dan Pengembangan Ekonomi Lainnya														
							Jumlah Keluarga yang Mengikuti Penumbuhan Kesadaran Keluarga dalam Peningkatan Taraf Hidup Keluarga melalui Kehidupan Berkoperasi dan Pengembangan Ekonomi Lainnya	1500 Keluarga	1500 Keluarga	1500 Keluarga	1500 Keluarga	3,420,195.01	Kota Bandar Lampung, Labuhan Ratu, Semua Kel/Desa	PENDAPATAN ASLI DAERAH (PAD)	Memperkuat reformasi politik, hukum dan birokrasi, serta memperkuat pencegahan dan pemberantasan korupsi, narkoba, judi, dan penyeludupan.	Tata kelola Pemerintahan yang efektif dan berintegritas 5.Meningkatkan kualitas pelayanan publik dan inovasi daerah dengan memanfaatkan teknologi digital dan Sistem Informasi Daerah	Masyarakat Kecamatan Labuhan Ratu	1500 Keluarga	3,461,168.66	KECAMATAN LABUHAN RATU
	7	01	03	2.06	0009	Penumbuhan Kesadaran Keluarga dalam Peningkatan Kualitas Kelestarian Lingkungan Hidup														
							Jumlah Keluarga yang Mengikuti Penumbuhan Kesadaran Keluarga dalam Peningkatan Kualitas Kelestarian Lingkungan Hidup	1500 Keluarga	1500 Keluarga	1500 Keluarga	1500 Keluarga	3,420,195.01	Kota Bandar Lampung, Labuhan Ratu, Semua Kel/Desa	PENDAPATAN ASLI DAERAH (PAD)	Memperkuat reformasi politik, hukum dan birokrasi, serta memperkuat pencegahan dan pemberantasan korupsi, narkoba, judi, dan penyeludupan.	Tata kelola Pemerintahan yang efektif dan berintegritas 5.Meningkatkan kualitas pelayanan publik dan inovasi daerah dengan memanfaatkan teknologi digital dan Sistem Informasi Daerah	Masyarakat Kecamatan Labuhan Ratu	1500 Keluarga	3,461,168.66	KECAMATAN LABUHAN RATU
	7	01	03	2.06	0012	Penumbuhan dan Peningkatan Kesadaran Keluarga dalam Keterlibatan Perencanaan Kehidupan Menuju Keluarga Berkualitas														
							Jumlah Keluarga yang Mengikuti Penumbuhan dan Peningkatan Kesadaran Keluarga dalam Keterlibatan Perencanaan Kehidupan Menuju Keluarga Berkualitas	1500 Keluarga	1500 Keluarga	1500 Keluarga	1500 Keluarga	3,420,195.01	Kota Bandar Lampung, Labuhan Ratu, Semua Kel/Desa	PENDAPATAN ASLI DAERAH (PAD)	Memperkuat reformasi politik, hukum dan birokrasi, serta memperkuat pencegahan dan pemberantasan korupsi, narkoba, judi, dan penyeludupan.	Tata kelola Pemerintahan yang efektif dan berintegritas 5.Meningkatkan kualitas pelayanan publik dan inovasi daerah dengan memanfaatkan teknologi digital dan Sistem Informasi Daerah	Masyarakat Kecamatan Labuhan Ratu	1500 Keluarga	3,461,168.66	KECAMATAN LABUHAN RATU
268	7	01	04			PROGRAM KOORDINASI KETENTRAMAN DAN KETERTIBAN UMUM	Persentase Linmas (Perlindungan Masyarakat) Dan Masyarakat Dalam Menjaga Keamanan, Ketertiban Dan Pencegahan Tindak Kriminal	100 Persen	100 Persen	100 Persen	100 Persen	1,976,839,789.26						100 Persen	2,075,155,679.84	
	7	01	04	2.01		Koordinasi Upaya Penyelenggaraan Ketenteraman dan Ketertiban Umum	Koordinasi Upaya Peneyelenggaraan Ketentraman dan Ketertiban Umum	100Persen	100 Persen	100 Persen	100 Persen	1,976,839,789.26			Memperkuat reformasi politik, hukum dan birokrasi, serta memperkuat pencegahan dan pemberantasan korupsi, narkoba, judi, dan penyeludupan.	Tata kelola Pemerintahan yang efektif dan berintegritas 5.Meningkatkan kualitas pelayanan publik dan inovasi daerah dengan memanfaatkan teknologi digital dan Sistem Informasi Daerah	Masyarakat Kecamatan Labuhan Ratu	100 Persen	2,075,155,679.84	
	7	01	04	2.01	0001	Sinergitas dengan Kepolisian Negara Republik Indonesia, Tentara Nasional Indonesia dan Instansi Vertikal di Wilayah Kecamatan														
							Jumlah Laporan Hasil Sinergitas dengan Kepolisian Negara Republik Indonesia, Tentara Nasional Indonesia dan Instansi Vertikal di Wilayah Kecamatan	1 Laporan	1 Laporan	1 Laporan	1 Laporan	1,944,012,117.31	Kota Bandar Lampung, Semua Kecamatan, Semua Kel/Desa Kota Bandar Lampung, Labuhan Ratu, Semua Kel/Desa	PENDAPATAN ASLI DAERAH (PAD)	Memperkuat reformasi politik, hukum dan birokrasi, serta memperkuat pencegahan dan pemberantasan korupsi, narkoba, judi, dan penyeludupan.	Tata kelola Pemerintahan yang efektif dan berintegritas 5.Meningkatkan kualitas pelayanan publik dan inovasi daerah dengan memanfaatkan teknologi digital dan Sistem Informasi Daerah	Masyarakat Kecamatan Labuhan Ratu	1 Laporan	2,049,524,584.54	KECAMATAN LABUHAN RATU
	7	01	04	2.01	0002	Harmonisasi Hubungan dengan Tokoh Agama dan Tokoh Masyarakat														
							Jumlah Laporan Pelaksanaan Harmonisasi Hubungan dengan Tokoh Agama dan Tokoh Masyarakat	1 Laporan	1 Laporan	1 Laporan	1 Laporan	32,827,671.95	Kota Bandar Lampung, Labuhan Ratu, Semua Kel/Desa	PENDAPATAN ASLI DAERAH (PAD)	Memperkuat reformasi politik, hukum dan birokrasi, serta memperkuat pencegahan dan pemberantasan korupsi, narkoba, judi, dan penyeludupan.	Tata kelola Pemerintahan yang efektif dan berintegritas 5.Meningkatkan kualitas pelayanan publik dan inovasi daerah dengan memanfaatkan teknologi digital dan Sistem Informasi Daerah	Masyarakat Kecamatan Labuhan Ratu	1 Laporan	25,631,095.30	KECAMATAN LABUHAN RATU

No	Kode					Urusan / Bidang Urusan / Program / Outcome / Kegiatan / Sub Kegiatan	Indikator Program / Kegiatan / Sub Kegiatan	Target Akhir Periode Renstra OPD	Realisasi Capaian RENJA OPD Tahun 2024	Prakiraan Capaian Target RENJA OPD Tahun 2025	Capaian Kinerja Dan Kerangka Pendanaan						Kelompok Sasaran	Prakiraan Maju Rencana Tahun 2027		Perangkat Daerah Penanggung Jawab
											Target 2026	Pagu Indikatif (Rp)	Lokasi	Sumber Dana	Prioritas			Target	Pagu Indikatif (Rp)	
															Nasional	Daerah				
1	2					3	4	5	6	7	8	9	10	11	12	13	14	15	16	17
269	7	01	05			PROGRAM PENYELENGGARAAN URUSAN PEMERINTAHAN UMUM	Persentase Penyelenggaraan Urusan Pemerintah Daerah Serta Pelayanan Pembangunan Dan Pemerintahan Di Kecamatan	100 Persen	100 Persen	100 Persen	100 Persen	1,861,930.70						100 Persen	1,884,236.44	
	7	01	05	2.01		Penyelenggaraan Urusan Pemerintahan Umum Sesuai Penugasan Kepala Daerah	Penyelenggaraan Urusan Pemerintahan Umum sesuai Penugasan Kepala Daerah	100Persen	100 Persen	100 Persen	100 Persen	1,861,930.70			Memperkuat reformasi politik, hukum dan birokrasi, serta memperkuat pencegahan dan pemberantasan korupsi, narkoba, judi, dan penyeludupan.	Tata kelola Pemerintahan yang efektif dan berintegritas 5.Meningkatkan kualitas pelayanan publik dan inovasi daerah dengan memanfaatkan teknologi digital dan Sistem Informasi Daerah	Masyarakat Kecamatan Labuhan Ratu	100 Persen	1,884,236.44	
	7	01	05	2.01	0002	Fasilitasi, Koordinasi dan Pembinaan (Bimtek, Sosialisasi, Konsultasi) Wawasan Kebangsaan dan Ketahanan Nasional														
							Jumlah Orang yang Mengikuti Fasilitasi, Koordinasi dan Pembinaan (Bimtek, Sosialisasi, Konsultasi) Wawasan Kebangsaan dan Ketahanan Nasional	20 Orang	20 Orang	20 Orang	20 Orang	930,965.35	Kota Bandar Lampung, Labuhan Ratu, Semua Kel/Desa	PENDAPATAN ASLI DAERAH (PAD)	Memperkuat reformasi politik, hukum dan birokrasi, serta memperkuat pencegahan dan pemberantasan korupsi, narkoba, judi, dan penyeludupan.	Tata kelola Pemerintahan yang efektif dan berintegritas 5.Meningkatkan kualitas pelayanan publik dan inovasi daerah dengan memanfaatkan teknologi digital dan Sistem Informasi Daerah	Masyarakat Kecamatan Labuhan Ratu	20 Orang	942,118.22	KECAMATAN LABUHAN RATU
	7	01	05	2.01	0008	Pelaksanaan Tugas Forum Koordinasi Pimpinan di Kecamatan														
							Jumlah Dokumen Tugas Forum Koordinasi Pimpinan di Kecamatan	1 Dokumen	1 Dokumen	1 Dokumen	1 Dokumen	930,965.35	Kota Bandar Lampung, Labuhan Ratu, Semua Kel/Desa	PENDAPATAN ASLI DAERAH (PAD)	Memperkuat reformasi politik, hukum dan birokrasi, serta memperkuat pencegahan dan pemberantasan korupsi, narkoba, judi, dan penyeludupan.	Tata kelola Pemerintahan yang efektif dan berintegritas 5.Meningkatkan kualitas pelayanan publik dan inovasi daerah dengan memanfaatkan teknologi digital dan Sistem Informasi Daerah	Masyarakat Kecamatan Labuhan Ratu	1 Dokumen	942,118.22	KECAMATAN LABUHAN RATU
270	7	01	06			PROGRAM PEMBINAAN DAN PENGAWASAN PEMERINTAHAN DESA	Persentase Fasilitasi, Rekomendasi, Koordinasi Dalam Penyelenggaraan Pemerintahan Desa	100 Persen	100 Persen	100 Persen	100 Persen	1,861,930.68						100 Persen	1,884,236.44	
	7	01	06	2.01		Fasilitasi, Rekomendasi dan Koordinasi Pembinaan dan Pengawasan Pemerintahan Desa	Fasilitasi,Rekomendasi dan koordinasi pembinaan dan pengawasan pemerintah desa	100Persen	100 Persen	100 Persen	100 Persen	1,861,930.68			Memperkuat reformasi politik, hukum dan birokrasi, serta memperkuat pencegahan dan pemberantasan korupsi, narkoba, judi, dan penyeludupan.	Tata kelola Pemerintahan yang efektif dan berintegritas 5.Meningkatkan kualitas pelayanan publik dan inovasi daerah dengan memanfaatkan teknologi digital dan Sistem Informasi Daerah	Masyarakat Kecamatan Labuhan Ratu	100 Persen	1,884,236.44	
	7	01	06	2.01	0002	Fasilitasi Administrasi Tata Pemerintahan Desa														
							Jumlah Dokumen yang Difasilitasi dalam rangka Administrasi Tata Pemerintahan Desa	1 Dokumen	1 Dokumen	1 Dokumen	1 Dokumen	930,965.34	Kota Bandar Lampung, Labuhan Ratu, Semua Kel/Desa	PENDAPATAN ASLI DAERAH (PAD)	Memperkuat reformasi politik, hukum dan birokrasi, serta memperkuat pencegahan dan pemberantasan korupsi, narkoba, judi, dan penyeludupan.	Tata kelola Pemerintahan yang efektif dan berintegritas 5.Meningkatkan kualitas pelayanan publik dan inovasi daerah dengan memanfaatkan teknologi digital dan Sistem Informasi Daerah	Masyarakat Kecamatan Labuhan Ratu	1 Dokumen	942,118.22	KECAMATAN LABUHAN RATU
	7	01	06	2.01	0009	Fasilitasi Sinkronisasi Perencanaan Pembangunan Daerah dengan Pembangunan Desa														
							Jumlah Dokumen Sinkronisasi Perencanaan Pembangunan Daerah dengan Pembangunan Desa	1 Dokumen	1 Dokumen	1 Dokumen	1 Dokumen	930,965.34	Kota Bandar Lampung, Labuhan Ratu, Semua Kel/Desa	PENDAPATAN ASLI DAERAH (PAD)	Memperkuat reformasi politik, hukum dan birokrasi, serta memperkuat pencegahan dan pemberantasan korupsi, narkoba, judi, dan penyeludupan.	Tata kelola Pemerintahan yang efektif dan berintegritas 5.Meningkatkan kualitas pelayanan publik dan inovasi daerah dengan memanfaatkan teknologi digital dan Sistem Informasi Daerah	Masyarakat Kecamatan Labuhan Ratu	1 Dokumen	942,118.22	KECAMATAN LABUHAN RATU
						KECAMATAN WAY HALIM						14,551,399,729.80							14,675,280,840.74	
	7					UNSUR KEWILAYAHAN						14,551,399,729.80							14,675,280,840.74	
	7	01				KECAMATAN						14,551,399,729.80							14,675,280,840.74	
271	7	01	01			PROGRAM PENUNJANG URUSAN PEMERINTAHAN DAERAH KABUPATEN/KOTA	Cakupan Pemenuhan Kebutuhan Penunjang Urusan bidang kecamatan	98 Persen	98 Persen	98 Persen	98 Persen	6,574,159,733.83						98 Persen	6,370,700,454.34	
	7	01	01	2.01		Perencanaan, Penganggaran, dan Evaluasi Kinerja Perangkat Daerah	Persentase ketepatan waktu penyusunan dokumen perencanaan dan evaluasi kinerja, Persentase pemenuhan dokumen Perencanaan, penganggaran dan evaluasi kinerja perangkat daerah yang berkualitas	98Persen	98 Persen	98 Persen	98 Persen	3,476,406.00			Memperkuat reformasi politik, hukum dan birokrasi, serta memperkuat pencegahan dan pemberantasan korupsi, narkoba, judi, dan penyeludupan.	Tata kelola Pemerintahan yang efektif dan berintegritas 5.Meningkatkan kualitas pelayanan publik dan inovasi daerah dengan memanfaatkan teknologi digital dan Sistem Informasi Daerah	Masyarakat Kecamatan Way Halim Kota Bandar Lampung	98 Persen	3,659,483.70	
	7	01	01	2.01	0001	Penyusunan Dokumen Perencanaan Perangkat Daerah														
							Jumlah Dokumen Perencanaan Perangkat Daerah	5 Dokumen	1 Dokumen	1 Dokumen	1 Dokumen	1,158,802.00	Kota Bandar Lampung, Way Halim, Semua Kel/Desa	PENDAPATAN ASLI DAERAH (PAD)	Memperkuat reformasi politik, hukum dan birokrasi, serta memperkuat pencegahan dan pemberantasan korupsi, narkoba, judi, dan penyeludupan.	Tata kelola Pemerintahan yang efektif dan berintegritas 5.Meningkatkan kualitas pelayanan publik dan inovasi daerah dengan memanfaatkan teknologi digital dan Sistem Informasi Daerah	Masyarakat Kecamatan Way Halim Kota Bandar Lampung	1 Dokumen	1,219,827.90	KECAMATAN WAY HALIM
	7	01	01	2.01	0006	Koordinasi dan Penyusunan Laporan Capaian Kinerja dan Ikhtisar Realisasi Kinerja SKPD														
							Jumlah Laporan Capaian Kinerja dan Ikhtisar Realisasi Kinerja SKPD dan Laporan Hasil Koordinasi Penyusunan Laporan Capaian Kinerja dan Ikhtisar Realisasi Kinerja SKPD	5 Laporan	1 Laporan	1 Laporan	1 Laporan	1,158,802.00	Kota Bandar Lampung, Way Halim, Semua Kel/Desa	PENDAPATAN ASLI DAERAH (PAD)	Memperkuat reformasi politik, hukum dan birokrasi, serta memperkuat pencegahan dan pemberantasan korupsi, narkoba, judi, dan penyeludupan.	Tata kelola Pemerintahan yang efektif dan berintegritas 5.Meningkatkan kualitas pelayanan publik dan inovasi daerah dengan memanfaatkan teknologi digital dan Sistem Informasi Daerah	Masyarakat Kecamatan Way Halim Kota Bandar Lampung	1 Laporan	1,219,827.90	KECAMATAN WAY HALIM
	7	01	01	2.01	0007	Evaluasi Kinerja Perangkat Daerah														
							Jumlah Laporan Evaluasi Kinerja Perangkat Daerah	5 Laporan	1 Laporan	1 Laporan	1 Laporan	1,158,802.00	Kota Bandar Lampung, Way Halim, Semua Kel/Desa	PENDAPATAN ASLI DAERAH (PAD)	Memperkuat reformasi politik, hukum dan birokrasi, serta memperkuat pencegahan dan pemberantasan korupsi, narkoba, judi, dan penyeludupan.	Tata kelola Pemerintahan yang efektif dan berintegritas 5.Meningkatkan kualitas pelayanan publik dan inovasi daerah dengan memanfaatkan teknologi digital dan Sistem Informasi Daerah	Masyarakat Kecamatan Way Halim Kota Bandar Lampung	1 Laporan	1,219,827.90	KECAMATAN WAY HALIM
	7	01	01	2.02		Administrasi Keuangan Perangkat Daerah	Persentase pemenuhan dokumen pelaporan keuangan OPD yang akuntabel	98Persen	98 Persen	98 Persen	98 Persen	5,101,168,645.36			Memperkuat reformasi politik, hukum dan birokrasi, serta memperkuat pencegahan dan pemberantasan korupsi, narkoba, judi, dan penyeludupan.	Tata kelola Pemerintahan yang efektif dan berintegritas 5.Meningkatkan kualitas pelayanan publik dan inovasi daerah dengan memanfaatkan teknologi digital dan Sistem Informasi Daerah	ASN Kecamatan Way Halim Kota Bandar Lampung	98 Persen	4,914,877,013.13	
	7	01	01	2.02	0001	Penyediaan Gaji dan Tunjangan ASN														
							Jumlah Orang yang Menerima Gaji dan Tunjangan ASN	38 Orang/bulan	38 Orang/bulan	38 Orang/bulan	38 Orang/bulan	4,965,413,500.00	Kota Bandar Lampung, Way Halim, Semua Kel/Desa	PENDAPATAN ASLI DAERAH (PAD), DANA ALOKASI UMUM (DAU)	Memperkuat reformasi politik, hukum dan birokrasi, serta memperkuat pencegahan dan pemberantasan korupsi, narkoba, judi, dan penyeludupan.	Tata kelola Pemerintahan yang efektif dan berintegritas 5.Meningkatkan kualitas pelayanan publik dan inovasi daerah dengan memanfaatkan teknologi digital dan Sistem Informasi Daerah	ASN Kecamatan Way Halim Kota Bandar Lampung	38 Orang/bulan	4,771,972,605.05	KECAMATAN WAY HALIM

No	Kode					Urusan / Bidang Urusan / Program / Outcome / Kegiatan / Sub Kegiatan	Indikator Program / Kegiatan / Sub Kegiatan	Target Akhir Periode Renstra OPD	Realisasi Capaian RENJA OPD Tahun 2024	Prakiraan Capaian Target RENJA OPD Tahun 2025	Capaian Kinerja Dan Kerangka Pendanaan						Kelompok Sasaran	Prakiraan Maju Rencana Tahun 2027		Perangkat Daerah Penanggung Jawab
											Target 2026	Pagu Indikatif (Rp)	Lokasi	Sumber Dana	Prioritas			Target	Pagu Indikatif (Rp)	
															Nasional	Daerah				
1	2					3	4	5	6	7	8	9	10	11	12	13	14	15	16	17
	7	01	01	2.02	0003	Pelaksanaan Penatausahaan dan Pengujian/Verifikasi Keuangan SKPD														
							Jumlah Dokumen Penatausahaan dan Pengujian/Verifikasi Keuangan SKPD	5 Dokumen	1 Dokumen	1 Dokumen	1 Dokumen	135,755,145.36	Kota Bandar Lampung, Way Halim, Semua Kel/Desa	PENDAPATAN ASLI DAERAH (PAD)	Memperkuat reformasi politik, hukum dan birokrasi, serta memperkuat pencegahan dan pemberantasan korupsi, narkoba, judi, dan penyeludupan.	Tata kelola Pemerintahan yang efektif dan berintegritas 5.Meningkatkan kualitas pelayanan publik dan inovasi daerah dengan memanfaatkan teknologi digital dan Sistem Informasi Daerah	ASN Kecamatan Way Halim Kota Bandar Lampung	1 Dokumen	142,904,408.08	KECAMATAN WAY HALIM
	7	01	01	2.06		Administrasi Umum Perangkat Daerah	Pemenuhan kebutuhan inventaris kantor	98Persen	98 Persen	98 Persen	98 Persen	82,985,138.30			Memperkuat reformasi politik, hukum dan birokrasi, serta memperkuat pencegahan dan pemberantasan korupsi, narkoba, judi, dan penyeludupan.	Tata kelola Pemerintahan yang efektif dan berintegritas 5.Meningkatkan kualitas pelayanan publik dan inovasi daerah dengan memanfaatkan teknologi digital dan Sistem Informasi Daerah	Masyarakat Kecamatan Way Halim Kota Bandar Lampung	98 Persen	87,355,378.22	
	7	01	01	2.06	0001	Penyediaan Komponen Instalasi Listrik/Penerangan Bangunan Kantor														
							Jumlah Paket Komponen Instalasi Listrik/Penerangan Bangunan Kantor yang Disediakan	5 Paket	1 Paket	1 Paket	1 Paket	9,187,292.52	Kota Bandar Lampung, Way Halim, Semua Kel/Desa	PENDAPATAN ASLI DAERAH (PAD)	Memperkuat reformasi politik, hukum dan birokrasi, serta memperkuat pencegahan dan pemberantasan korupsi, narkoba, judi, dan penyeludupan.	Tata kelola Pemerintahan yang efektif dan berintegritas 5.Meningkatkan kualitas pelayanan publik dan inovasi daerah dengan memanfaatkan teknologi digital dan Sistem Informasi Daerah	Masyarakat Kecamatan Way Halim Kota Bandar Lampung	1 Paket	9,671,122.19	KECAMATAN WAY HALIM
	7	01	01	2.06	0002	Penyediaan Peralatan dan Perlengkapan Kantor														
							Jumlah Paket Peralatan dan Perlengkapan Kantor yang Disediakan	5 Paket	1 Paket	1 Paket	1 Paket	15,218,036.05	Kota Bandar Lampung, Way Halim, Semua Kel/Desa	PENDAPATAN ASLI DAERAH (PAD)	Memperkuat reformasi politik, hukum dan birokrasi, serta memperkuat pencegahan dan pemberantasan korupsi, narkoba, judi, dan penyeludupan.	Tata kelola Pemerintahan yang efektif dan berintegritas 5.Meningkatkan kualitas pelayanan publik dan inovasi daerah dengan memanfaatkan teknologi digital dan Sistem Informasi Daerah	Masyarakat Kecamatan Way Halim Kota Bandar Lampung	1 Paket	16,019,462.31	KECAMATAN WAY HALIM
	7	01	01	2.06	0003	Penyediaan Peralatan Rumah Tangga														
							Jumlah Paket Peralatan Rumah Tangga yang Disediakan	5 Paket	1 Paket	1 Paket	1 Paket	14,697,538.03	Kota Bandar Lampung, Way Halim, Semua Kel/Desa	PENDAPATAN ASLI DAERAH (PAD)	Memperkuat reformasi politik, hukum dan birokrasi, serta memperkuat pencegahan dan pemberantasan korupsi, narkoba, judi, dan penyeludupan.	Tata kelola Pemerintahan yang efektif dan berintegritas 5.Meningkatkan kualitas pelayanan publik dan inovasi daerah dengan memanfaatkan teknologi digital dan Sistem Informasi Daerah	Masyarakat Kecamatan Way Halim Kota Bandar Lampung	1 Paket	15,471,553.34	KECAMATAN WAY HALIM
	7	01	01	2.06	0004	Penyediaan Bahan Logistik Kantor														
							Jumlah Paket Bahan Logistik Kantor yang Disediakan	5 Paket	1 Paket	1 Paket	1 Paket	12,359,752.62	Kota Bandar Lampung, Way Halim, Semua Kel/Desa	PENDAPATAN ASLI DAERAH (PAD)	Memperkuat reformasi politik, hukum dan birokrasi, serta memperkuat pencegahan dan pemberantasan korupsi, narkoba, judi, dan penyeludupan.	Tata kelola Pemerintahan yang efektif dan berintegritas 5.Meningkatkan kualitas pelayanan publik dan inovasi daerah dengan memanfaatkan teknologi digital dan Sistem Informasi Daerah	Masyarakat Kecamatan Way Halim Kota Bandar Lampung	1 Paket	13,010,653.32	KECAMATAN WAY HALIM
	7	01	01	2.06	0005	Penyediaan Barang Cetakan dan Penggandaan														
							Jumlah Paket Barang Cetakan dan Penggandaan yang Disediakan	5 Paket	1 Paket	1 Paket	1 Paket	4,743,055.07	Kota Bandar Lampung, Way Halim, Semua Kel/Desa	PENDAPATAN ASLI DAERAH (PAD)	Memperkuat reformasi politik, hukum dan birokrasi, serta memperkuat pencegahan dan pemberantasan korupsi, narkoba, judi, dan penyeludupan.	Tata kelola Pemerintahan yang efektif dan berintegritas 5.Meningkatkan kualitas pelayanan publik dan inovasi daerah dengan memanfaatkan teknologi digital dan Sistem Informasi Daerah	Masyarakat Kecamatan Way Halim Kota Bandar Lampung	1 Paket	4,992,838.21	KECAMATAN WAY HALIM
	7	01	01	2.06	0009	Penyelenggaraan Rapat Koordinasi dan Konsultasi SKPD														
							Jumlah Laporan Penyelenggaraan Rapat Koordinasi dan Konsultasi SKPD	5 Laporan	1 Laporan	1 Laporan	1 Laporan	26,779,464.01	Kota Bandar Lampung, Way Halim, Semua Kel/Desa	PENDAPATAN ASLI DAERAH (PAD)	Memperkuat reformasi politik, hukum dan birokrasi, serta memperkuat pencegahan dan pemberantasan korupsi, narkoba, judi, dan penyeludupan.	Tata kelola Pemerintahan yang efektif dan berintegritas 5.Meningkatkan kualitas pelayanan publik dan inovasi daerah dengan memanfaatkan teknologi digital dan Sistem Informasi Daerah	Masyarakat Kecamatan Way Halim Kota Bandar Lampung	1 Laporan	28,189,748.85	KECAMATAN WAY HALIM
	7	01	01	2.07		Pengadaan Barang Milik Daerah Penunjang Urusan Pemerintah Daerah	Pemenuhan kebutuhan inventaris kantor	98Persen	98 Persen	98 Persen	98 Persen	142,219,954.82			-	Tata kelola Pemerintahan yang efektif dan berintegritas 4. Memantapkan ketertiban dan keamanan daerah dengan mengembangkan kearifan lokal;	Masyarakat Kecamatan Way Halim Kota Bandar Lampung	98 Persen	54,970,010.26	
	7	01	01	2.07	0001	Pengadaan Kendaraan Perorangan Dinas atau Kendaraan Dinas Jabatan														
							Jumlah Unit Kendaraan Perorangan Dinas atau Kendaraan Dinas Jabatan yang Disediakan				1 Unit	90,000,000.00	Kota Bandar Lampung, Way Halim, Semua Kel/Desa	PENDAPATAN ASLI DAERAH (PAD)	-	Tata kelola Pemerintahan yang efektif dan berintegritas 4. Memantapkan ketertiban dan keamanan daerah dengan mengembangkan kearifan lokal;	Masyarakat Kecamatan Way Halim Kota Bandar Lampung	1 Unit	0,00	KECAMATAN WAY HALIM
	7	01	01	2.07	0006	Pengadaan Peralatan dan Mesin Lainnya														
							Jumlah Unit Peralatan dan Mesin Lainnya yang Disediakan	10 Unit	2 Unit	2 Unit	2 Unit	11,072,278.39	Kota Bandar Lampung, Way Halim, Semua Kel/Desa	PENDAPATAN ASLI DAERAH (PAD)	Memperkuat reformasi politik, hukum dan birokrasi, serta memperkuat pencegahan dan pemberantasan korupsi, narkoba, judi, dan penyeludupan.	Tata kelola Pemerintahan yang efektif dan berintegritas 5.Meningkatkan kualitas pelayanan publik dan inovasi daerah dengan memanfaatkan teknologi digital dan Sistem Informasi Daerah	Masyarakat Kecamatan Way Halim Kota Bandar Lampung	2 Unit	11,655,376.93	KECAMATAN WAY HALIM
	7	01	01	2.07	0011	Pengadaan Sarana dan Prasarana Pendukung Gedung Kantor atau Bangunan Lainnya														
							Jumlah Unit Sarana dan Prasarana Pendukung Gedung Kantor atau Bangunan Lainnya yang Disediakan	10 Unit	2 Unit	2 Unit	2 Unit	41,147,676.43	Kota Bandar Lampung, Way Halim, Semua Kel/Desa	PENDAPATAN ASLI DAERAH (PAD)	Memperkuat reformasi politik, hukum dan birokrasi, serta memperkuat pencegahan dan pemberantasan korupsi, narkoba, judi, dan penyeludupan.	Tata kelola Pemerintahan yang efektif dan berintegritas 5.Meningkatkan kualitas pelayanan publik dan inovasi daerah dengan memanfaatkan teknologi digital dan Sistem Informasi Daerah	Masyarakat Kecamatan Way Halim Kota Bandar Lampung	2 Unit	43,314,633.33	KECAMATAN WAY HALIM
	7	01	01	2.08		Penyediaan Jasa Penunjang Urusan Pemerintahan Daerah	Pemenuhan Jasa Penunjang Kebutuhan OPD	98Persen	98 Persen	98 Persen	98 Persen	1,172,168,039.01			Memperkuat reformasi politik, hukum dan birokrasi, serta memperkuat pencegahan dan pemberantasan korupsi, narkoba, judi, dan penyeludupan.	Tata kelola Pemerintahan yang efektif dan berintegritas 5.Meningkatkan kualitas pelayanan publik dan inovasi daerah dengan memanfaatkan teknologi digital dan Sistem Informasi Daerah	Masyarakat Kecamatan Way Halim Kota Bandar Lampung	98 Persen	1,233,897,833.79	
	7	01	01	2.08	0002	Penyediaan Jasa Komunikasi, Sumber Daya Air dan Listrik														
							Jumlah Laporan Penyediaan Jasa Komunikasi, Sumber Daya Air dan Listrik yang Disediakan	5 Laporan	1 Laporan	1 Laporan	1 Laporan	45,319,092.94	Kota Bandar Lampung, Way Halim, Semua Kel/Desa	PENDAPATAN ASLI DAERAH (PAD)	Memperkuat reformasi politik, hukum dan birokrasi, serta memperkuat pencegahan dan pemberantasan korupsi, narkoba, judi, dan penyeludupan.	Tata kelola Pemerintahan yang efektif dan berintegritas 5.Meningkatkan kualitas pelayanan publik dan inovasi daerah dengan memanfaatkan teknologi digital dan Sistem Informasi Daerah	Masyarakat Kecamatan Way Halim Kota Bandar Lampung	1 Laporan	47,705,728.82	KECAMATAN WAY HALIM
	7	01	01	2.08	0004	Penyediaan Jasa Pelayanan Umum Kantor														

No	Kode					Urusan / Bidang Urusan / Program / Outcome / Kegiatan / Sub Kegiatan	Indikator Program / Kegiatan / Sub Kegiatan	Target Akhir Periode Renstra OPD	Realisasi Capaian RENJA OPD Tahun 2024	Prakiraan Capaian Target RENJA OPD Tahun 2025	Capaian Kinerja Dan Kerangka Pendanaan						Kelompok Sasaran	Prakiraan Maju Rencana Tahun 2027		Perangkat Daerah Penanggung Jawab
											Target 2026	Pagu Indikatif (Rp)	Lokasi	Sumber Dana	Prioritas			Target	Pagu Indikatif (Rp)	
															Nasional	Daerah				
1	2					3	4	5	6	7	8	9	10	11	12	13	14	15	16	17
							Jumlah Laporan Penyediaan Jasa Pelayanan Umum Kantor yang Disediakan	5 Laporan	1 Laporan	1 Laporan	1 Laporan	1,126,848,946.07	Kota Bandar Lampung, Way Halim, Semua Kel/Desa	PENDAPATAN ASLI DAERAH (PAD)	Memperkuat reformasi politik, hukum dan birokrasi, serta memperkuat pencegahan dan pemberantasan korupsi, narkoba, judi, dan penyeludupan.	Tata kelola Pemerintahan yang efektif dan berintegritas 5.Meningkatkan kualitas pelayanan publik dan inovasi daerah dengan memanfaatkan teknologi digital dan Sistem Informasi Daerah	Masyarakat Kecamatan Way Halim Kota Bandar Lampung	1 Laporan	1,186,192,104.97	KECAMATAN WAY HALIM
	7	01	01	2.09		Pemeliharaan Barang Milik Daerah Penunjang Urusan Pemerintahan Daerah	Inventaris Kantor yang Terpelihara	98Persen	98 Persen	98 Persen	98 Persen	72,141,550.34			Memperkuat reformasi politik, hukum dan birokrasi, serta memperkuat pencegahan dan pemberantasan korupsi, narkoba, judi, dan penyeludupan.	5.Meningkatkan kualitas pelayanan publik dan inovasi daerah dengan memanfaatkan teknologi digital dan Sistem Informasi Daerah	Masyarakat Kecamatan Way Halim Kota Bandar Lampung	98 Persen	75,940,735.24	
	7	01	01	2.09	0001	Penyediaan Jasa Pemeliharaan, Biaya Pemeliharaan, dan Pajak Kendaraan Perorangan Dinas atau Kendaraan Dinas Jabatan														
							Jumlah Kendaraan Perorangan Dinas atau Kendaraan Dinas Jabatan yang Dipelihara dan dibayarkan Pajaknya	1 Unit	1 Unit	1 Unit	1 Unit	34,679,405.89	Kota Bandar Lampung, Way Halim, Semua Kel/Desa	PENDAPATAN ASLI DAERAH (PAD)	Memperkuat reformasi politik, hukum dan birokrasi, serta memperkuat pencegahan dan pemberantasan korupsi, narkoba, judi, dan penyeludupan.	5.Meningkatkan kualitas pelayanan publik dan inovasi daerah dengan memanfaatkan teknologi digital dan Sistem Informasi Daerah	Masyarakat Kecamatan Way Halim Kota Bandar Lampung	1 Unit	36,505,724.76	KECAMATAN WAY HALIM
	7	01	01	2.09	0002	Penyediaan Jasa Pemeliharaan, Biaya Pemeliharaan, Pajak dan Perizinan Kendaraan Dinas Operasional atau Lapangan														
							Jumlah Kendaraan Dinas Operasional atau Lapangan yang Dipelihara dan dibayarkan Pajak dan Perizinannya	10 Unit	10 Unit	10 Unit	10 Unit	28,272,934.12	Kota Bandar Lampung, Way Halim, Semua Kel/Desa	PENDAPATAN ASLI DAERAH (PAD)	Memperkuat reformasi politik, hukum dan birokrasi, serta memperkuat pencegahan dan pemberantasan korupsi, narkoba, judi, dan penyeludupan.	Tata kelola Pemerintahan yang efektif dan berintegritas 5.Meningkatkan kualitas pelayanan publik dan inovasi daerah dengan memanfaatkan teknologi digital dan Sistem Informasi Daerah	Masyarakat Kecamatan Way Halim Kota Bandar Lampung	10 Unit	29,761,869.46	KECAMATAN WAY HALIM
	7	01	01	2.09	0005	Pemeliharaan Mebel														
							Jumlah Mebel yang Dipelihara	4 Unit	4 Unit	4 Unit	4 Unit	628,287.42	Kota Bandar Lampung, Way Halim, Semua Kel/Desa	PENDAPATAN ASLI DAERAH (PAD)	Memperkuat reformasi politik, hukum dan birokrasi, serta memperkuat pencegahan dan pemberantasan korupsi, narkoba, judi, dan penyeludupan.	Tata kelola Pemerintahan yang efektif dan berintegritas 5.Meningkatkan kualitas pelayanan publik dan inovasi daerah dengan memanfaatkan teknologi digital dan Sistem Informasi Daerah	Masyarakat Kecamatan Way Halim Kota Bandar Lampung	4 Unit	661,374.88	KECAMATAN WAY HALIM
	7	01	01	2.09	0006	Pemeliharaan Peralatan dan Mesin Lainnya														
							Jumlah Peralatan dan Mesin Lainnya yang Dipelihara	4 Unit	4 Unit	4 Unit	4 Unit	751,884.95	Kota Bandar Lampung, Way Halim, Semua Kel/Desa	PENDAPATAN ASLI DAERAH (PAD)	Memperkuat reformasi politik, hukum dan birokrasi, serta memperkuat pencegahan dan pemberantasan korupsi, narkoba, judi, dan penyeludupan.	Tata kelola Pemerintahan yang efektif dan berintegritas 5.Meningkatkan kualitas pelayanan publik dan inovasi daerah dengan memanfaatkan teknologi digital dan Sistem Informasi Daerah	Masyarakat Kecamatan Way Halim Kota Bandar Lampung	4 Unit	791,481.41	KECAMATAN WAY HALIM
	7	01	01	2.09	0009	Pemeliharaan/Rehabilitasi Gedung Kantor dan Bangunan Lainnya														
							Jumlah Gedung Kantor dan Bangunan Lainnya yang Dipelihara/Direhabilitasi	1 Unit	1 Unit	1 Unit	1 Unit	4,810,644.37	Kota Bandar Lampung, Way Halim, Semua Kel/Desa	PENDAPATAN ASLI DAERAH (PAD)	Memperkuat reformasi politik, hukum dan birokrasi, serta memperkuat pencegahan dan pemberantasan korupsi, narkoba, judi, dan penyeludupan.	Tata kelola Pemerintahan yang efektif dan berintegritas 5.Meningkatkan kualitas pelayanan publik dan inovasi daerah dengan memanfaatkan teknologi digital dan Sistem Informasi Daerah	Masyarakat Kecamatan Way Halim Kota Bandar Lampung	1 Unit	5,063,986.97	KECAMATAN WAY HALIM
	7	01	01	2.09	0011	Pemeliharaan/Rehabilitasi Sarana dan Prasarana Pendukung Gedung Kantor atau Bangunan Lainnya														
							Jumlah Sarana dan Prasarana Pendukung Gedung Kantor atau Bangunan Lainnya yang Dipelihara/Direhabilitasi	1 Unit	1 Unit	1 Unit	1 Unit	2,998,393.59	Kota Bandar Lampung, Way Halim, Semua Kel/Desa	PENDAPATAN ASLI DAERAH (PAD)	Memperkuat reformasi politik, hukum dan birokrasi, serta memperkuat pencegahan dan pemberantasan korupsi, narkoba, judi, dan penyeludupan.	Tata kelola Pemerintahan yang efektif dan berintegritas 5.Meningkatkan kualitas pelayanan publik dan inovasi daerah dengan memanfaatkan teknologi digital dan Sistem Informasi Daerah	Masyarakat Kecamatan Way Halim Kota Bandar Lampung	1 Unit	3,156,297.76	KECAMATAN WAY HALIM
272	7	01	02			PROGRAM PENYELENGGARAAN PEMERINTAHAN DAN PELAYANAN PUBLIK	Persentase koordinasi perencanaan dan penyelenggaraan kegiatan pemerintahan dalam peningkatan pelayanan masyarakat serta pelayanan administrasi di tingkat kecamatan dan kelurahan	100 Persen	100 Persen	100 Persen	100 Persen	4,343,401,851.74						100 Persen	4,443,787,811.89	
	7	01	02	2.01		Koordinasi Penyelenggaraan Kegiatan Pemerintahan di Tingkat Kecamatan	Persentase koordinasi penyelenggaraan pemerintahandan pembangunan wilayah di tingkat kecamatan	100Persen	100 Persen	100 Persen	100 Persen	32,217,270.18			Memperkuat reformasi politik, hukum dan birokrasi, serta memperkuat pencegahan dan pemberantasan korupsi, narkoba, judi, dan penyeludupan.	Tata kelola Pemerintahan yang efektif dan berintegritas 5.Meningkatkan kualitas pelayanan publik dan inovasi daerah dengan memanfaatkan teknologi digital dan Sistem Informasi Daerah	Meningkatnya penerapan kebijakan reformasi birokrasi di Pemerintahan Kota Bandar Lampung	100 Persen	32,603,230.33	
	7	01	02	2.01	0001	Koordinasi/Sinergi Perencanaan dan Pelaksanaan Kegiatan Pemerintahan dengan Perangkat Daerah dan Instansi Vertikal Terkait														
							Jumlah Laporan Koordinasi/Sinergi Perencanaan dan Pelaksanaan Kegiatan Pemerintahan dengan Perangkat Daerah dan Instansi Vertikal Terkait	1 Laporan	1 Laporan	1 Laporan	1 Laporan	32,217,270.18	Kota Bandar Lampung, Way Halim, Semua Kel/Desa	PENDAPATAN ASLI DAERAH (PAD)	Memperkuat reformasi politik, hukum dan birokrasi, serta memperkuat pencegahan dan pemberantasan korupsi, narkoba, judi, dan penyeludupan.	Tata kelola Pemerintahan yang efektif dan berintegritas 5.Meningkatkan kualitas pelayanan publik dan inovasi daerah dengan memanfaatkan teknologi digital dan Sistem Informasi Daerah	Meningkatnya penerapan kebijakan reformasi birokrasi di Pemerintahan Kota Bandar Lampung	1 Laporan	32,603,230.33	KECAMATAN WAY HALIM
	7	01	02	2.02		Penyelenggaraan Urusan Pemerintahan yang Tidak Dilaksanakan oleh Unit Kerja Perangkat Daerah yang Ada di Kecamatan	Persentase penyelenggaran urusan pemerintahan ditingkat kecamatan	100Persen	100 Persen	100 Persen	100 Persen	4,311,184,581.56			-	Tata kelola Pemerintahan yang efektif dan berintegritas 6.Meningkatkan pembangunan berkelanjutan yang berwawasan lingkungan.	Masyarakat Kecamatan Way Halim Kota Bandar Lampung	100 Persen	4,411,184,581.56	
	7	01	02	2.02	0003	Peningkatan Efektifitas Pelaksanaan Pelayanan kepada Masyarakat di Wilayah Kecamatan														
							Jumlah Laporan Peningkatan Efektifitas Pelaksanaan Pelayanan kepada Masyarakat di Wilayah Kecamatan	1 Laporan	1 Laporan	1 Laporan	1 Laporan	4,311,184,581.56	Kota Bandar Lampung, Semua Kecamatan, Semua Kel/Desa	PENDAPATAN ASLI DAERAH (PAD)	-	Tata kelola Pemerintahan yang efektif dan berintegritas 6.Meningkatkan pembangunan berkelanjutan yang berwawasan lingkungan.	Masyarakat Kecamatan Way Halim Kota Bandar Lampung	1 Laporan	4,411,184,581.56	KECAMATAN WAY HALIM
273	7	01	03			PROGRAM PEMBERDAYAAN MASYARAKAT DESA DAN KELURAHAN	Persentase peran dan partisipasi lembaga dan organisasi masyarakat dalam pelaksanaan pembangunan di kelurahan dan kecamatan	80 Persen	80 Persen	80 Persen	80 Persen	745,116,514.82						80 Persen	754,042,947.10	

No	Kode					Urusan / Bidang Urusan / Program / Outcome / Kegiatan / Sub Kegiatan	Indikator Program / Kegiatan / Sub Kegiatan	Target Akhir Periode Renstra OPD	Realisasi Capaian RENJA OPD Tahun 2024	Prakiraan Capaian Target RENJA OPD Tahun 2025	Capaian Kinerja Dan Kerangka Pendanaan						Kelompok Sasaran	Prakiraan Maju Rencana Tahun 2027		Perangkat Daerah Penanggung Jawab
											Target 2026	Pagu Indikatif (Rp)	Lokasi	Sumber Dana	Prioritas			Target	Pagu Indikatif (Rp)	
															Nasional	Daerah				
1	2					3	4	5	6	7	8	9	10	11	12	13	14	15	16	17
	7	01	03	2.01		Koordinasi Kegiatan Pemberdayaan Desa	Persentase koordinasi pemberdayaan masyarakat	100Persen	80 Persen	80 Persen	80 Persen	710,914,564.72			Memperkuat reformasi politik, hukum dan birokrasi, serta memperkuat pencegahan dan pemberantasan korupsi, narkoba, judi, dan penyeludupan.	Tata kelola Pemerintahan yang efektif dan berintegritas 6.Meningkatkan pembangunan berkelanjutan yang berwawasan lingkungan.	Masyarakat Kecamatan Way Halim Kota Bandar Lampung	80 Persen	719,431,260.50	
	7	01	03	2.01	0003	Peningkatan Efektifitas Kegiatan Pemberdayaan Masyarakat di Wilayah Kecamatan														
							Jumlah Laporan Peningkatan Efektivitas Kegiatan Pemberdayaan Masyarakat di Wilayah Kecamatan	1 Laporan	1 Laporan	1 Laporan	1 Laporan	710,914,564.72	-	PENDAPATAN ASLI DAERAH (PAD)	Memperkuat reformasi politik, hukum dan birokrasi, serta memperkuat pencegahan dan pemberantasan korupsi, narkoba, judi, dan penyeludupan.	Tata kelola Pemerintahan yang efektif dan berintegritas 6.Meningkatkan pembangunan berkelanjutan yang berwawasan lingkungan.	Masyarakat Kecamatan Way Halim Kota Bandar Lampung	1 Laporan	719,431,260.50	KECAMATAN WAY HALIM
	7	01	03	2.06		Pemberdayaan dan Kesejahteraan Keluarga Tingkat Kecamatan dan Kelurahan	Presentase pemberdayaan dan kesejahteraan keluarga di tingkat kecamatan dan kelurahan	80Persen	80Persen	80Persen	80Persen	34,201,950.10			Memperkuat reformasi politik, hukum dan birokrasi, serta memperkuat pencegahan dan pemberantasan korupsi, narkoba, judi, dan penyeludupan.	Tata kelola Pemerintahan yang efektif dan berintegritas 5.Meningkatkan kualitas pelayanan publik dan inovasi daerah dengan memanfaatkan teknologi digital dan Sistem Informasi Daerah	Masyarakat Kecamatan Way Halim Kota Bandar Lampung	80Persen	34,611,686.60	
	7	01	03	2.06	0001	Pembentukan dan Penumbuhan Karakter Keluarga Melalui Peningkatan Kesadaran Masyarakat akan Pentingnya Penghayatan dan Pengamalan Pancasila dalam Semua Aspek Kehidupan Bermasyarakat, Berbangsa, dan Bernegara														
							Jumlah Keluarga yang Mengikuti Pembentukan dan Penumbuhan Karakter Keluarga Melalui Peningkatan Kesadaran Masyarakat akan Pentingnya Penghayatan dan Pengamalan Pancasila dalam Semua Aspek Kehidupan Bermasyarakat, Berbangsa, dan Bernegara	5000 Keluarga	1250 Keluarga	1250 Keluarga	1250 Keluarga	3,420,195.01	Kota Bandar Lampung, Way Halim, Semua Kel/Desa	PENDAPATAN ASLI DAERAH (PAD)	Memperkuat reformasi politik, hukum dan birokrasi, serta memperkuat pencegahan dan pemberantasan korupsi, narkoba, judi, dan penyeludupan.	Tata kelola Pemerintahan yang efektif dan berintegritas 5.Meningkatkan kualitas pelayanan publik dan inovasi daerah dengan memanfaatkan teknologi digital dan Sistem Informasi Daerah	Masyarakat Kecamatan Way Halim Kota Bandar Lampung	1250 Keluarga	3,461,168.66	KECAMATAN WAY HALIM
	7	01	03	2.06	0002	Peningkatan Kesadaran Keluarga dalam Membangun Kerja Sama antar-Keluarga, Warga, dan Kelompok Masyarakat														
							Jumlah Keluarga yang Mengikuti Peningkatan Kesadaran Keluarga dalam Membangun Kerja Sama antar-Keluarga, Warga, dan Kelompok Masyarakat	5000 Keluarga	1250 Keluarga	1250 Keluarga	1250 Keluarga	3,420,195.01	Kota Bandar Lampung, Way Halim, Semua Kel/Desa	PENDAPATAN ASLI DAERAH (PAD)	Memperkuat reformasi politik, hukum dan birokrasi, serta memperkuat pencegahan dan pemberantasan korupsi, narkoba, judi, dan penyeludupan.	Tata kelola Pemerintahan yang efektif dan berintegritas 5.Meningkatkan kualitas pelayanan publik dan inovasi daerah dengan memanfaatkan teknologi digital dan Sistem Informasi Daerah	Masyarakat Kecamatan Way Halim Kota Bandar Lampung	1250 Keluarga	3,461,168.66	KECAMATAN WAY HALIM
	7	01	03	2.06	0003	Peningkatan Ketahanan Pangan Keluarga														
							Jumlah Keluarga yang Mengikuti Peningkatan Ketahanan Pangan Keluarga	5000 Keluarga	1250 Keluarga	1250 Keluarga	1250 Keluarga	3,420,195.01	Kota Bandar Lampung, Way Halim, Semua Kel/Desa	PENDAPATAN ASLI DAERAH (PAD)	Memperkuat reformasi politik, hukum dan birokrasi, serta memperkuat pencegahan dan pemberantasan korupsi, narkoba, judi, dan penyeludupan.	Tata kelola Pemerintahan yang efektif dan berintegritas 5.Meningkatkan kualitas pelayanan publik dan inovasi daerah dengan memanfaatkan teknologi digital dan Sistem Informasi Daerah	Masyarakat Kecamatan Way Halim Kota Bandar Lampung	1250 Keluarga	3,461,168.66	KECAMATAN WAY HALIM
	7	01	03	2.06	0004	Pemberdayaan Masyarakat dalam Peningkatan Penggunaan dan Pemanfaatan Sandang Produksi Dalam Negeri														
							Jumlah Keluarga yang Mengikuti Pemberdayaan Masyarakat dalam Peningkatan Penggunaan dan Pemanfaatan Sandang Produksi Dalam Negeri	5000 Keluarga	1250 Keluarga	1250 Keluarga	1250 Keluarga	3,420,195.01	Kota Bandar Lampung, Way Halim, Semua Kel/Desa	PENDAPATAN ASLI DAERAH (PAD)	Memperkuat reformasi politik, hukum dan birokrasi, serta memperkuat pencegahan dan pemberantasan korupsi, narkoba, judi, dan penyeludupan.	Tata kelola Pemerintahan yang efektif dan berintegritas 5.Meningkatkan kualitas pelayanan publik dan inovasi daerah dengan memanfaatkan teknologi digital dan Sistem Informasi Daerah	Masyarakat Kecamatan Way Halim Kota Bandar Lampung	1250 Keluarga	3,461,168.66	KECAMATAN WAY HALIM
	7	01	03	2.06	0005	Peningkatan Kesadaran Keluarga dalam Mewujudkan Rumah Sehat dan Layak Huni serta Kesadaran Hukum tentang Kepemilikan Rumah														
							Jumlah Keluarga yang Mengikuti Peningkatan Kesadaran Keluarga dalam Mewujudkan Rumah Sehat dan Layak Huni serta Kesadaran Hukum tentang Kepemilikan Rumah	5000 Keluarga	1250 Keluarga	1250 Keluarga	1250 Keluarga	3,420,195.01	Kota Bandar Lampung, Way Halim, Semua Kel/Desa	PENDAPATAN ASLI DAERAH (PAD)	Memperkuat reformasi politik, hukum dan birokrasi, serta memperkuat pencegahan dan pemberantasan korupsi, narkoba, judi, dan penyeludupan.	Tata kelola Pemerintahan yang efektif dan berintegritas 5.Meningkatkan kualitas pelayanan publik dan inovasi daerah dengan memanfaatkan teknologi digital dan Sistem Informasi Daerah	Masyarakat Kecamatan Way Halim Kota Bandar Lampung	1250 Keluarga	3,461,168.66	KECAMATAN WAY HALIM
	7	01	03	2.06	0006	Peningkatan Kesadaran Keluarga dalam Peningkatan Pendidikan dan Keterampilan untuk Mewujudkan Sumber Daya Manusia yang Berkualitas dan Berdaya Saing														
							Jumlah Keluarga yang Mengikuti Peningkatan Kesadaran Keluarga dalam Peningkatan Pendidikan dan Keterampilan untuk Mewujudkan Sumber Daya Manusia yang Berkualitas dan Berdaya Saing	5000 Keluarga	1250 Keluarga	1250 Keluarga	1250 Keluarga	3,420,195.01	Kota Bandar Lampung, Way Halim, Semua Kel/Desa	PENDAPATAN ASLI DAERAH (PAD)	Memperkuat reformasi politik, hukum dan birokrasi, serta memperkuat pencegahan dan pemberantasan korupsi, narkoba, judi, dan penyeludupan.	Tata kelola Pemerintahan yang efektif dan berintegritas 5.Meningkatkan kualitas pelayanan publik dan inovasi daerah dengan memanfaatkan teknologi digital dan Sistem Informasi Daerah	Masyarakat Kecamatan Way Halim Kota Bandar Lampung	1250 Keluarga	3,461,168.66	KECAMATAN WAY HALIM
	7	01	03	2.06	0007	Penumbuhan Kesadaran Keluarga dalam Peningkatan Derajat Kesehatan Keluarga dan Lingkungan dengan Menerapkan Perilaku Hidup Bersih dan Sehat														
							Jumlah Keluarga yang Mengikuti Penumbuhan Kesadaran Keluarga dalam Peningkatan Derajat Kesehatan Keluarga dan Lingkungan Dengan Menerapkan Perilaku Hidup Bersih dan Sehat	5000 Keluarga	1250 Keluarga	1250 Keluarga	1250 Keluarga	3,420,195.01	Kota Bandar Lampung, Way Halim, Semua Kel/Desa	PENDAPATAN ASLI DAERAH (PAD)	Memperkuat reformasi politik, hukum dan birokrasi, serta memperkuat pencegahan dan pemberantasan korupsi, narkoba, judi, dan penyeludupan.	Tata kelola Pemerintahan yang efektif dan berintegritas 5.Meningkatkan kualitas pelayanan publik dan inovasi daerah dengan memanfaatkan teknologi digital dan Sistem Informasi Daerah	Masyarakat Kecamatan Way Halim Kota Bandar Lampung	1250 Keluarga	3,461,168.66	KECAMATAN WAY HALIM
	7	01	03	2.06	0008	Penumbuhan Kesadaran Keluarga dalam Peningkatan Taraf Hidup Keluarga Melalui Kehidupan Berkoperasi dan Pengembangan Ekonomi Lainnya														
							Jumlah Keluarga yang Mengikuti Penumbuhan Kesadaran Keluarga dalam Peningkatan Taraf Hidup Keluarga melalui Kehidupan Berkoperasi dan Pengembangan Ekonomi Lainnya	5000 Keluarga	1250 Keluarga	1250 Keluarga	1250 Keluarga	3,420,195.01	Kota Bandar Lampung, Way Halim, Semua Kel/Desa	PENDAPATAN ASLI DAERAH (PAD)	Memperkuat reformasi politik, hukum dan birokrasi, serta memperkuat pencegahan dan pemberantasan korupsi, narkoba, judi, dan penyeludupan.	Tata kelola Pemerintahan yang efektif dan berintegritas 5.Meningkatkan kualitas pelayanan publik dan inovasi daerah dengan memanfaatkan teknologi digital dan Sistem Informasi Daerah	Masyarakat Kecamatan Way Halim Kota Bandar Lampung	1250 Keluarga	3,461,168.66	KECAMATAN WAY HALIM

No	Kode					Urusan / Bidang Urusan / Program / Outcome / Kegiatan / Sub Kegiatan	Indikator Program / Kegiatan / Sub Kegiatan	Target Akhir Periode Renstra OPD	Realisasi Capaian RENJA OPD Tahun 2024	Prakiraan Capaian Target RENJA OPD Tahun 2025	Capaian Kinerja Dan Kerangka Pendanaan						Kelompok Sasaran	Prakiraan Maju Rencana Tahun 2027		Perangkat Daerah Penanggung Jawab
											Target 2026	Pagu Indikatif (Rp)	Lokasi	Sumber Dana	Prioritas			Target	Pagu Indikatif (Rp)	
															Nasional	Daerah				
1	2					3	4	5	6	7	8	9	10	11	12	13	14	15	16	17
	7	01	03	2.06	0009	Penumbuhan Kesadaran Keluarga dalam Peningkatan Kualitas Kelestarian Lingkungan Hidup														
							Jumlah Keluarga yang Mengikuti Penumbuhan Kesadaran Keluarga dalam Peningkatan Kualitas Kelestarian Lingkungan Hidup	5000 Keluarga	1250 Keluarga	1250 Keluarga	1250 Keluarga	3,420,195.01	Kota Bandar Lampung, Way Halim, Semua Kel/Desa	PENDAPATAN ASLI DAERAH (PAD)	Memperkuat reformasi politik, hukum dan birokrasi, serta memperkuat pencegahan dan pemberantasan korupsi, narkoba, judi, dan penyeludupan.	Tata kelola Pemerintahan yang efektif dan berintegritas 5.Meningkatkan kualitas pelayanan publik dan inovasi daerah dengan memanfaatkan teknologi digital dan Sistem Informasi Daerah	Masyarakat Kecamatan Way Halim Kota Bandar Lampung	1250 Keluarga	3,461,168.66	KECAMATAN WAY HALIM
	7	01	03	2.06	0012	Penumbuhan dan Peningkatan Kesadaran Keluarga dalam Keterlibatan Perencanaan Kehidupan Menuju Keluarga Berkualitas														
							Jumlah Keluarga yang Mengikuti Penumbuhan dan Peningkatan Kesadaran Keluarga dalam Keterlibatan Perencanaan Kehidupan Menuju Keluarga Berkualitas	5000 Keluarga	1250 Keluarga	1250 Keluarga	1250 Keluarga	3,420,195.01	Kota Bandar Lampung, Way Halim, Semua Kel/Desa	PENDAPATAN ASLI DAERAH (PAD)	Memperkuat reformasi politik, hukum dan birokrasi, serta memperkuat pencegahan dan pemberantasan korupsi, narkoba, judi, dan penyeludupan.	Tata kelola Pemerintahan yang efektif dan berintegritas 5.Meningkatkan kualitas pelayanan publik dan inovasi daerah dengan memanfaatkan teknologi digital dan Sistem Informasi Daerah	Masyarakat Kecamatan Way Halim Kota Bandar Lampung	1250 Keluarga	3,461,168.66	KECAMATAN WAY HALIM
274	7	01	04			PROGRAM KOORDINASI KETENTRAMAN DAN KETERTIBAN UMUM	Persentase linmas (perlindungan masyarakat) dan masyarakat dalam menjaga keamanan, ketertiban, dan pencegahan tindak kriminal	100 Persen	100 Persen	100 Persen	100 Persen	2,870,197,004.45						100 Persen	3,088,003,079.01	
	7	01	04	2.01		Koordinasi Upaya Penyelenggaraan Ketenteraman dan Ketertiban Umum	Persentase koordinasi upaya penyelenggaraan keamanan dan ketertiban di wilayah kecamatan	100Persen	100 Persen	100 Persen	100 Persen	2,870,197,004.45			Memperkuat reformasi politik, hukum dan birokrasi, serta memperkuat pencegahan dan pemberantasan korupsi, narkoba, judi, dan penyeludupan.	Tata kelola Pemerintahan yang efektif dan berintegritas 5.Meningkatkan kualitas pelayanan publik dan inovasi daerah dengan memanfaatkan teknologi digital dan Sistem Informasi Daerah	Masyarakat Kecamatan Way Halim Kota Bandar Lampung	100 Persen	3,088,003,079.01	
	7	01	04	2.01	0001	Sinergitas dengan Kepolisian Negara Republik Indonesia, Tentara Nasional Indonesia dan Instansi Vertikal di Wilayah Kecamatan														
							Jumlah Laporan Hasil Sinergitas dengan Kepolisian Negara Republik Indonesia, Tentara Nasional Indonesia dan Instansi Vertikal di Wilayah Kecamatan	1 Laporan	1 Laporan	1 Laporan	1 Laporan	2,837,212,491.14	Kota Bandar Lampung, Way Halim, Semua Kel/Desa	PENDAPATAN ASLI DAERAH (PAD)	Memperkuat reformasi politik, hukum dan birokrasi, serta memperkuat pencegahan dan pemberantasan korupsi, narkoba, judi, dan penyeludupan.	Tata kelola Pemerintahan yang efektif dan berintegritas 5.Meningkatkan kualitas pelayanan publik dan inovasi daerah dengan memanfaatkan teknologi digital dan Sistem Informasi Daerah	Masyarakat Kecamatan Way Halim Kota Bandar Lampung	1 Laporan	3,062,213,263.40	KECAMATAN WAY HALIM
	7	01	04	2.01	0002	Harmonisasi Hubungan dengan Tokoh Agama dan Tokoh Masyarakat														
							Jumlah Laporan Pelaksanaan Harmonisasi Hubungan dengan Tokoh Agama dan Tokoh Masyarakat	1 Laporan	1 Laporan	1 Laporan	1 Laporan	32,984,513.31	Kota Bandar Lampung, Way Halim, Semua Kel/Desa	PENDAPATAN ASLI DAERAH (PAD)	Memperkuat reformasi politik, hukum dan birokrasi, serta memperkuat pencegahan dan pemberantasan korupsi, narkoba, judi, dan penyeludupan.	Tata kelola Pemerintahan yang efektif dan berintegritas 5.Meningkatkan kualitas pelayanan publik dan inovasi daerah dengan memanfaatkan teknologi digital dan Sistem Informasi Daerah	Masyarakat Kecamatan Way Halim Kota Bandar Lampung	1 Laporan	25,789,815.61	KECAMATAN WAY HALIM
275	7	01	05			PROGRAM PENYELENGGARAAN URUSAN PEMERINTAHAN UMUM	Persentase penyelenggaraan urusan pemerintah daerah serta pelayanan pembangunan dan pemerintahan di kecamatan	100 Persen	100 Persen	100 Persen	100 Persen	9,262,312.48						100 Persen	9,373,274.20	
	7	01	05	2.01		Penyelenggaraan Urusan Pemerintahan Umum Sesuai Penugasan Kepala Daerah	Persentasi penyelenggaraan pemerintahan ditingkat kecamatan	100Persen	100 Persen	100 Persen	100 Persen	9,262,312.48			Memperkuat reformasi politik, hukum dan birokrasi, serta memperkuat pencegahan dan pemberantasan korupsi, narkoba, judi, dan penyeludupan.	Tata kelola Pemerintahan yang efektif dan berintegritas 5.Meningkatkan kualitas pelayanan publik dan inovasi daerah dengan memanfaatkan teknologi digital dan Sistem Informasi Daerah	Masyarakat Kecamatan Way Halim Kota Bandar Lampung	100 Persen	9,373,274.20	
	7	01	05	2.01	0002	Fasilitasi, Koordinasi dan Pembinaan (Bimtek, Sosialisasi, Konsultasi) Wawasan Kebangsaan dan Ketahanan Nasional														
							Jumlah Orang yang Mengikuti Fasilitasi, Koordinasi dan Pembinaan (Bimtek, Sosialisasi, Konsultasi) Wawasan Kebangsaan dan Ketahanan Nasional	100 Orang	20 Orang	20 Orang	20 Orang	4,631,156.24	Kota Bandar Lampung, Way Halim, Semua Kel/Desa	PENDAPATAN ASLI DAERAH (PAD)	Memperkuat reformasi politik, hukum dan birokrasi, serta memperkuat pencegahan dan pemberantasan korupsi, narkoba, judi, dan penyeludupan.	Tata kelola Pemerintahan yang efektif dan berintegritas 5.Meningkatkan kualitas pelayanan publik dan inovasi daerah dengan memanfaatkan teknologi digital dan Sistem Informasi Daerah	Masyarakat Kecamatan Way Halim Kota Bandar Lampung	20 Orang	4,686,637.10	KECAMATAN WAY HALIM
	7	01	05	2.01	0008	Pelaksanaan Tugas Forum Koordinasi Pimpinan di Kecamatan														
							Jumlah Dokumen Tugas Forum Koordinasi Pimpinan di Kecamatan	1 Dokumen	1 Dokumen	1 Dokumen	1 Dokumen	4,631,156.24	Kota Bandar Lampung, Way Halim, Semua Kel/Desa	PENDAPATAN ASLI DAERAH (PAD)	Memperkuat reformasi politik, hukum dan birokrasi, serta memperkuat pencegahan dan pemberantasan korupsi, narkoba, judi, dan penyeludupan.	Tata kelola Pemerintahan yang efektif dan berintegritas 5.Meningkatkan kualitas pelayanan publik dan inovasi daerah dengan memanfaatkan teknologi digital dan Sistem Informasi Daerah	Masyarakat Kecamatan Way Halim Kota Bandar Lampung	1 Dokumen	4,686,637.10	KECAMATAN WAY HALIM
276	7	01	06			PROGRAM PEMBINAAN DAN PENGAWASAN PEMERINTAHAN DESA	Persentase fasilitasi, rekomendasi, koordinasi dalam penyelenggaraan pemerintahan desa	90 Persen	90 Persen	90 Persen	95 Persen	9,262,312.48						90 Persen	9,373,274.20	
	7	01	06	2.01		Fasilitasi, Rekomendasi dan Koordinasi Pembinaan dan Pengawasan Pemerintahan Desa	Persentase pembinaan dan pengawasan di tingkat kelurahan	100Persen	90 persen	90 persen	90 persen	9,262,312.48			Memperkuat reformasi politik, hukum dan birokrasi, serta memperkuat pencegahan dan pemberantasan korupsi, narkoba, judi, dan penyeludupan.	Tata kelola Pemerintahan yang efektif dan berintegritas 5.Meningkatkan kualitas pelayanan publik dan inovasi daerah dengan memanfaatkan teknologi digital dan Sistem Informasi Daerah	Masyarakat Kecamatan Way Halim Kota Bandar Lampung	90 persen	9,373,274.20	
	7	01	06	2.01	0002	Fasilitasi Administrasi Tata Pemerintahan Desa														
							Jumlah Dokumen yang Difasilitasi dalam rangka Administrasi Tata Pemerintahan Desa	1 Dokumen	1 Dokumen	1 Dokumen	1 Dokumen	4,631,156.24	Kota Bandar Lampung, Way Halim, Semua Kel/Desa	PENDAPATAN ASLI DAERAH (PAD)	Memperkuat reformasi politik, hukum dan birokrasi, serta memperkuat pencegahan dan pemberantasan korupsi, narkoba, judi, dan penyeludupan.	Tata kelola Pemerintahan yang efektif dan berintegritas 5.Meningkatkan kualitas pelayanan publik dan inovasi daerah dengan memanfaatkan teknologi digital dan Sistem Informasi Daerah	Masyarakat Kecamatan Way Halim Kota Bandar Lampung	1 Dokumen	4,686,637.10	KECAMATAN WAY HALIM
	7	01	06	2.01	0009	Fasilitasi Sinkronisasi Perencanaan Pembangunan Daerah dengan Pembangunan Desa														
							Jumlah Dokumen Sinkronisasi Perencanaan Pembangunan Daerah dengan Pembangunan Desa	1 Dokumen	1 Dokumen	1 Dokumen	1 Dokumen	4,631,156.24	Kota Bandar Lampung, Way Halim, Semua Kel/Desa	PENDAPATAN ASLI DAERAH (PAD)	Memperkuat reformasi politik, hukum dan birokrasi, serta memperkuat pencegahan dan pemberantasan korupsi, narkoba, judi, dan penyeludupan.	Tata kelola Pemerintahan yang efektif dan berintegritas 5.Meningkatkan kualitas pelayanan publik dan inovasi daerah dengan memanfaatkan teknologi digital dan Sistem Informasi Daerah	Masyarakat Kecamatan Way Halim Kota Bandar Lampung	1 Dokumen	4,686,637.10	KECAMATAN WAY HALIM
						KECAMATAN LANGKAPURA						9,728,820,467.95							10,215,572,156.36	
	7					UNSUR KEWILAYAHAN						9,728,820,467.95							10,215,572,156.36	
	7	01				KECAMATAN						9,728,820,467.95							10,215,572,156.36	
277	7	01	01			PROGRAM PENUNJANG URUSAN PEMERINTAHAN DAERAH KABUPATEN/KOTA	Cakupan Pemenuhan Kebutuhan Penunjang Urusan bidang kecamatan	98 %	98 %	98 %	98 %	5,733,827,365.26						98 %	6,066,723,969.73	

No	Kode					Urusan / Bidang Urusan / Program / Outcome / Kegiatan / Sub Kegiatan	Indikator Program / Kegiatan / Sub Kegiatan	Target Akhir Periode Renstra OPD	Realisasi Capaian RENJA OPD Tahun 2024	Prakiraan Capaian Target RENJA OPD Tahun 2025	Capaian Kinerja Dan Kerangka Pendanaan						Kelompok Sasaran	Prakiraan Maju Rencana Tahun 2027		Perangkat Daerah Penanggung Jawab
											Target 2026	Pagu Indikatif (Rp)	Lokasi	Sumber Dana	Prioritas			Target	Pagu Indikatif (Rp)	
															Nasional	Daerah				
1	2					3	4	5	6	7	8	9	10	11	12	13	14	15	16	17
	7	01	01	2.01		Perencanaan, Penganggaran, dan Evaluasi Kinerja Perangkat Daerah	Persentase pemenuhan dokumen pelaporan keuangan OPD yang akuntabel	98 %	98 %	98 %	98 %	26,139,055.79			Memperkuat reformasi politik, hukum dan birokrasi, serta memperkuat pencegahan dan pemberantasan korupsi, narkoba, judi, dan penyeludupan.	Tata kelola Pemerintahan yang efektif dan berintegritas 5.Meningkatkan kualitas pelayanan publik dan inovasi daerah dengan memanfaatkan teknologi digital dan Sistem Informasi Daerah	Masyarakat Kecamatan Langkapura	98 %	27,515,614.86	
	7	01	01	2.01	0001	Penyusunan Dokumen Perencanaan Perangkat Daerah														
							Jumlah Dokumen Perencanaan Perangkat Daerah	1 Dokumen	1 Dokumen	1 Dokumen	1 Dokumen	9,056,322.40	Kota Bandar Lampung, Langkapura, Semua Kel/Desa	PENDAPATAN ASLI DAERAH (PAD)	Memperkuat reformasi politik, hukum dan birokrasi, serta memperkuat pencegahan dan pemberantasan korupsi, narkoba, judi, dan penyeludupan.	Tata kelola Pemerintahan yang efektif dan berintegritas 5.Meningkatkan kualitas pelayanan publik dan inovasi daerah dengan memanfaatkan teknologi digital dan Sistem Informasi Daerah	Masyarakat Kecamatan Langkapura	1 Dokumen	9,533,254.80	KECAMATAN LANGKAPURA
	7	01	01	2.01	0006	Koordinasi dan Penyusunan Laporan Capaian Kinerja dan Ikhtisar Realisasi Kinerja SKPD														
							Jumlah Laporan Capaian Kinerja dan Ikhtisar Realisasi Kinerja SKPD dan Laporan Hasil Koordinasi Penyusunan Laporan Capaian Kinerja dan Ikhtisar Realisasi Kinerja SKPD	1 Laporan	1 Laporan	1 Laporan	1 Laporan	8,541,415.10	Kota Bandar Lampung, Langkapura, Semua Kel/Desa	PENDAPATAN ASLI DAERAH (PAD)	Memperkuat reformasi politik, hukum dan birokrasi, serta memperkuat pencegahan dan pemberantasan korupsi, narkoba, judi, dan penyeludupan.	Tata kelola Pemerintahan yang efektif dan berintegritas 5.Meningkatkan kualitas pelayanan publik dan inovasi daerah dengan memanfaatkan teknologi digital dan Sistem Informasi Daerah	Masyarakat Kecamatan Langkapura	1 Laporan	8,991,230.99	KECAMATAN LANGKAPURA
	7	01	01	2.01	0007	Evaluasi Kinerja Perangkat Daerah														
							Jumlah Laporan Evaluasi Kinerja Perangkat Daerah	1 Laporan	1 Laporan	1 Laporan	1 Laporan	8,541,318.29	Kota Bandar Lampung, Langkapura, Semua Kel/Desa	PENDAPATAN ASLI DAERAH (PAD)	Memperkuat reformasi politik, hukum dan birokrasi, serta memperkuat pencegahan dan pemberantasan korupsi, narkoba, judi, dan penyeludupan.	Tata kelola Pemerintahan yang efektif dan berintegritas 5.Meningkatkan kualitas pelayanan publik dan inovasi daerah dengan memanfaatkan teknologi digital dan Sistem Informasi Daerah	Masyarakat Kecamatan Langkapura	1 Laporan	8,991,129.07	KECAMATAN LANGKAPURA
	7	01	01	2.02		Administrasi Keuangan Perangkat Daerah	Persentase pemenuhan dokumen pelaporan keuangan OPD yang akuntabel	98 %	98 %	98 %	98 %	4,537,662,580.55			Memperkuat reformasi politik, hukum dan birokrasi, serta memperkuat pencegahan dan pemberantasan korupsi, narkoba, judi, dan penyeludupan.	Tata kelola Pemerintahan yang efektif dan berintegritas 5.Meningkatkan kualitas pelayanan publik dan inovasi daerah dengan memanfaatkan teknologi digital dan Sistem Informasi Daerah	Masyarakat Kecamatan Langkapura	98 %	4,902,305,314.51	
	7	01	01	2.02	0001	Penyediaan Gaji dan Tunjangan ASN														
							Jumlah Orang yang Menerima Gaji dan Tunjangan ASN	34 Orang/bulan	34 Orang/bulan	34 Orang/bulan	34 Orang/bulan	4,460,860,700.00	Kota Bandar Lampung, Langkapura, Semua Kel/Desa	PENDAPATAN ASLI DAERAH (PAD), DANA ALOKASI UMUM (DAU)	Memperkuat reformasi politik, hukum dan birokrasi, serta memperkuat pencegahan dan pemberantasan korupsi, narkoba, judi, dan penyeludupan.	Tata kelola Pemerintahan yang efektif dan berintegritas 5.Meningkatkan kualitas pelayanan publik dan inovasi daerah dengan memanfaatkan teknologi digital dan Sistem Informasi Daerah	Masyarakat Kecamatan Langkapura	34 Orang/bulan	4,821,458,822.46	KECAMATAN LANGKAPURA
	7	01	01	2.02	0003	Pelaksanaan Penatausahaan dan Pengujian/Verifikasi Keuangan SKPD														
							Jumlah Dokumen Penatausahaan dan Pengujian/Verifikasi Keuangan SKPD	5 Dokumen	1 Dokumen	1 Dokumen	1 Dokumen	76,801,880.55	Kota Bandar Lampung, Langkapura, Semua Kel/Desa	PENDAPATAN ASLI DAERAH (PAD)	Memperkuat reformasi politik, hukum dan birokrasi, serta memperkuat pencegahan dan pemberantasan korupsi, narkoba, judi, dan penyeludupan.	Tata kelola Pemerintahan yang efektif dan berintegritas 5.Meningkatkan kualitas pelayanan publik dan inovasi daerah dengan memanfaatkan teknologi digital dan Sistem Informasi Daerah	Masyarakat Kecamatan Langkapura	1 Dokumen	80,846,492.05	KECAMATAN LANGKAPURA
	7	01	01	2.06		Administrasi Umum Perangkat Daerah	Pemenuhan kebutuhan inventaris kantor	98 %	98 %	98 %	98 %	59,305,995.66			Memperkuat reformasi politik, hukum dan birokrasi, serta memperkuat pencegahan dan pemberantasan korupsi, narkoba, judi, dan penyeludupan.	Tata kelola Pemerintahan yang efektif dan berintegritas 5.Meningkatkan kualitas pelayanan publik dan inovasi daerah dengan memanfaatkan teknologi digital dan Sistem Informasi Daerah	Masyarakat Kecamatan Langkapura	98 %	62,429,222.72	
	7	01	01	2.06	0001	Penyediaan Komponen Instalasi Listrik/Penerangan Bangunan Kantor														
							Jumlah Paket Komponen Instalasi Listrik/Penerangan Bangunan Kantor yang Disediakan	5 Paket	1 Paket	1 Paket	1 Paket	7,276,045.26	Kota Bandar Lampung, Langkapura, Semua Kel/Desa	PENDAPATAN ASLI DAERAH (PAD)	Memperkuat reformasi politik, hukum dan birokrasi, serta memperkuat pencegahan dan pemberantasan korupsi, narkoba, judi, dan penyeludupan.	Tata kelola Pemerintahan yang efektif dan berintegritas 5.Meningkatkan kualitas pelayanan publik dan inovasi daerah dengan memanfaatkan teknologi digital dan Sistem Informasi Daerah	Masyarakat Kecamatan Langkapura	1 Paket	7,659,223.07	KECAMATAN LANGKAPURA
	7	01	01	2.06	0002	Penyediaan Peralatan dan Perlengkapan Kantor														
							Jumlah Paket Peralatan dan Perlengkapan Kantor yang Disediakan	5 Paket	1 Paket	1 Paket	1 Paket	20,313,757.09	Kota Bandar Lampung, Langkapura, Semua Kel/Desa	PENDAPATAN ASLI DAERAH (PAD)	Memperkuat reformasi politik, hukum dan birokrasi, serta memperkuat pencegahan dan pemberantasan korupsi, narkoba, judi, dan penyeludupan.	Tata kelola Pemerintahan yang efektif dan berintegritas 5.Meningkatkan kualitas pelayanan publik dan inovasi daerah dengan memanfaatkan teknologi digital dan Sistem Informasi Daerah	Masyarakat Kecamatan Langkapura	1 Paket	21,383,538.91	KECAMATAN LANGKAPURA
	7	01	01	2.06	0003	Penyediaan Peralatan Rumah Tangga														
							Jumlah Paket Peralatan Rumah Tangga yang Disediakan	5 Paket	1 Paket	1 Paket	1 Paket	8,161,905.81	Kota Bandar Lampung, Langkapura, Semua Kel/Desa	PENDAPATAN ASLI DAERAH (PAD)	Memperkuat reformasi politik, hukum dan birokrasi, serta memperkuat pencegahan dan pemberantasan korupsi, narkoba, judi, dan penyeludupan.	Tata kelola Pemerintahan yang efektif dan berintegritas 5.Meningkatkan kualitas pelayanan publik dan inovasi daerah dengan memanfaatkan teknologi digital dan Sistem Informasi Daerah	Masyarakat Kecamatan Langkapura	1 Paket	8,591,735.62	KECAMATAN LANGKAPURA
	7	01	01	2.06	0004	Penyediaan Bahan Logistik Kantor														
							Jumlah Paket Bahan Logistik Kantor yang Disediakan	5 Paket	1 Paket	1 Paket	1 Paket	11,535,769.11	Kota Bandar Lampung, Langkapura, Semua Kel/Desa	PENDAPATAN ASLI DAERAH (PAD)	Memperkuat reformasi politik, hukum dan birokrasi, serta memperkuat pencegahan dan pemberantasan korupsi, narkoba, judi, dan penyeludupan.	Tata kelola Pemerintahan yang efektif dan berintegritas 5.Meningkatkan kualitas pelayanan publik dan inovasi daerah dengan memanfaatkan teknologi digital dan Sistem Informasi Daerah	Masyarakat Kecamatan Langkapura	1 Paket	12,143,276.43	KECAMATAN LANGKAPURA
	7	01	01	2.06	0005	Penyediaan Barang Cetakan dan Penggandaan														
							Jumlah Paket Barang Cetakan dan Penggandaan yang Disediakan	5 Paket	1 Paket	1 Paket	1 Paket	10,984,602.42	Kota Bandar Lampung, Langkapura, Semua Kel/Desa	PENDAPATAN ASLI DAERAH (PAD)	Memperkuat reformasi politik, hukum dan birokrasi, serta memperkuat pencegahan dan pemberantasan korupsi, narkoba, judi, dan penyeludupan.	Tata kelola Pemerintahan yang efektif dan berintegritas 5.Meningkatkan kualitas pelayanan publik dan inovasi daerah dengan memanfaatkan teknologi digital dan Sistem Informasi Daerah	Masyarakat Kecamatan Langkapura	1 Paket	11,563,083.69	KECAMATAN LANGKAPURA
	7	01	01	2.06	0009	Penyelenggaraan Rapat Koordinasi dan Konsultasi SKPD														
							Jumlah Laporan Penyelenggaraan Rapat Koordinasi dan Konsultasi SKPD	5 Laporan	1 Laporan	1 Laporan	1 Laporan	1,033,915.97	Kota Bandar Lampung, Langkapura, Semua Kel/Desa	PENDAPATAN ASLI DAERAH (PAD)	Memperkuat reformasi politik, hukum dan birokrasi, serta memperkuat pencegahan dan pemberantasan korupsi, narkoba, judi, dan penyeludupan.	Tata kelola Pemerintahan yang efektif dan berintegritas 5.Meningkatkan kualitas pelayanan publik dan inovasi daerah dengan memanfaatkan teknologi digital dan Sistem Informasi Daerah	Masyarakat Kecamatan Langkapura	1 Laporan	1,088,365.00	KECAMATAN LANGKAPURA

No	Kode					Urusan / Bidang Urusan / Program / Outcome / Kegiatan / Sub Kegiatan	Indikator Program / Kegiatan / Sub Kegiatan	Target Akhir Periode Renstra OPD	Realisasi Capaian RENJA OPD Tahun 2024	Prakiraan Capaian Target RENJA OPD Tahun 2025	Capaian Kinerja Dan Kerangka Pendanaan						Kelompok Sasaran	Prakiraan Maju Rencana Tahun 2027		Perangkat Daerah Penanggung Jawab
											Target 2026	Pagu Indikatif (Rp)	Lokasi	Sumber Dana	Prioritas			Target	Pagu Indikatif (Rp)	
															Nasional	Daerah				
1	2					3	4	5	6	7	8	9	10	11	12	13	14	15	16	17
	7	01	01	2.07		Pengadaan Barang Milik Daerah Penunjang Urusan Pemerintah Daerah	Pemenuhan kebutuhan inventaris kantor	98 %	98 %	98 %	98 %	129,272,976.96			-	Tata kelola Pemerintahan yang efektif dan berintegritas 4. Memantapkan ketertiban dan keamanan daerah dengan mengembangkan kearifan lokal;	Masyarakat Kecamatan Langkapura	98 %	41,341,206.71	
	7	01	01	2.07	0001	Pengadaan Kendaraan Perorangan Dinas atau Kendaraan Dinas Jabatan														
							Jumlah Unit Kendaraan Perorangan Dinas atau Kendaraan Dinas Jabatan yang Disediakan				1 Unit	90,000,000.00	Kota Bandar Lampung, Langkapura, Semua Kel/Desa	PENDAPATAN ASLI DAERAH (PAD)	-	Tata kelola Pemerintahan yang efektif dan berintegritas 4. Memantapkan ketertiban dan keamanan daerah dengan mengembangkan kearifan lokal;	Masyarakat Kecamatan Langkapura	1 Unit	0,00	KECAMATAN LANGKAPURA
	7	01	01	2.07	0005	Pengadaan Mebel														
							Jumlah Paket Mebel yang Disediakan	10 Unit	2 Unit	2 Unit	2 Unit	15,197,072.88	Kota Bandar Lampung, Langkapura, Semua Kel/Desa	PENDAPATAN ASLI DAERAH (PAD)	Memperkuat reformasi politik, hukum dan birokrasi, serta memperkuat pencegahan dan pemberantasan korupsi, narkoba, judi, dan penyeludupan.	Tata kelola Pemerintahan yang efektif dan berintegritas 5.Meningkatkan kualitas pelayanan publik dan inovasi daerah dengan memanfaatkan teknologi digital dan Sistem Informasi Daerah	Masyarakat Kecamatan Langkapura	2 Unit	15,997,395.15	KECAMATAN LANGKAPURA
	7	01	01	2.07	0006	Pengadaan Peralatan dan Mesin Lainnya														
							Jumlah Unit Peralatan dan Mesin Lainnya yang Disediakan	10 Unit	2 Unit	2 Unit	2 Unit	12,475,349.27	Kota Bandar Lampung, Langkapura, Semua Kel/Desa	PENDAPATAN ASLI DAERAH (PAD)	Memperkuat reformasi politik, hukum dan birokrasi, serta memperkuat pencegahan dan pemberantasan korupsi, narkoba, judi, dan penyeludupan.	Tata kelola Pemerintahan yang efektif dan berintegritas 5.Meningkatkan kualitas pelayanan publik dan inovasi daerah dengan memanfaatkan teknologi digital dan Sistem Informasi Daerah	Masyarakat Kecamatan Langkapura	2 Unit	13,132,337.62	KECAMATAN LANGKAPURA
	7	01	01	2.07	0011	Pengadaan Sarana dan Prasarana Pendukung Gedung Kantor atau Bangunan Lainnya														
							Jumlah Unit Sarana dan Prasarana Pendukung Gedung Kantor atau Bangunan Lainnya yang Disediakan	10 Unit	2 Unit	2 Unit	2 Unit	11,600,554.81	Kota Bandar Lampung, Langkapura, Semua Kel/Desa	PENDAPATAN ASLI DAERAH (PAD)	Memperkuat reformasi politik, hukum dan birokrasi, serta memperkuat pencegahan dan pemberantasan korupsi, narkoba, judi, dan penyeludupan.	Tata kelola Pemerintahan yang efektif dan berintegritas 5.Meningkatkan kualitas pelayanan publik dan inovasi daerah dengan memanfaatkan teknologi digital dan Sistem Informasi Daerah	Masyarakat Kecamatan Langkapura	2 Unit	12,211,473.94	KECAMATAN LANGKAPURA
	7	01	01	2.08		Penyediaan Jasa Penunjang Urusan Pemerintahan Daerah	Pemenuhan Jasa Penunjang Kebutuhan OPD	98 %	98 %	98 %	98 %	840,154,184.28			Memperkuat reformasi politik, hukum dan birokrasi, serta memperkuat pencegahan dan pemberantasan korupsi, narkoba, judi, dan penyeludupan.	Tata kelola Pemerintahan yang efektif dan berintegritas 5.Meningkatkan kualitas pelayanan publik dan inovasi daerah dengan memanfaatkan teknologi digital dan Sistem Informasi Daerah	Masyarakat Kecamatan Langkapura	98 %	884,399,159.12	
	7	01	01	2.08	0002	Penyediaan Jasa Komunikasi, Sumber Daya Air dan Listrik														
							Jumlah Laporan Penyediaan Jasa Komunikasi, Sumber Daya Air dan Listrik yang Disediakan	5 Laporan	1 Laporan	1 Laporan	1 Laporan	14,625,707.26	Kota Bandar Lampung, Langkapura, Semua Kel/Desa	PENDAPATAN ASLI DAERAH (PAD)	Memperkuat reformasi politik, hukum dan birokrasi, serta memperkuat pencegahan dan pemberantasan korupsi, narkoba, judi, dan penyeludupan.	Tata kelola Pemerintahan yang efektif dan berintegritas 5.Meningkatkan kualitas pelayanan publik dan inovasi daerah dengan memanfaatkan teknologi digital dan Sistem Informasi Daerah	Masyarakat Kecamatan Langkapura	1 Laporan	15,395,939.76	KECAMATAN LANGKAPURA
	7	01	01	2.08	0004	Penyediaan Jasa Pelayanan Umum Kantor														
							Jumlah Laporan Penyediaan Jasa Pelayanan Umum Kantor yang Disediakan	5 Laporan	1 Laporan	1 Laporan	1 Laporan	825,528,477.02	Kota Bandar Lampung, Langkapura, Semua Kel/Desa	PENDAPATAN ASLI DAERAH (PAD)	Memperkuat reformasi politik, hukum dan birokrasi, serta memperkuat pencegahan dan pemberantasan korupsi, narkoba, judi, dan penyeludupan.	Tata kelola Pemerintahan yang efektif dan berintegritas 5.Meningkatkan kualitas pelayanan publik dan inovasi daerah dengan memanfaatkan teknologi digital dan Sistem Informasi Daerah	Masyarakat Kecamatan Langkapura	1 Laporan	869,003,219.36	KECAMATAN LANGKAPURA
	7	01	01	2.09		Pemeliharaan Barang Milik Daerah Penunjang Urusan Pemerintahan Daerah	Inventaris Kantor yang Terpelihara	98 %	98 %	98 %	98 %	141,292,572.02			Memperkuat reformasi politik, hukum dan birokrasi, serta memperkuat pencegahan dan pemberantasan korupsi, narkoba, judi, dan penyeludupan.	Tata kelola Pemerintahan yang efektif dan berintegritas 5.Meningkatkan kualitas pelayanan publik dan inovasi daerah dengan memanfaatkan teknologi digital dan Sistem Informasi Daerah	Masyarakat Kecamatan Langkapura	98 %	148,733,451.81	
	7	01	01	2.09	0001	Penyediaan Jasa Pemeliharaan, Biaya Pemeliharaan, dan Pajak Kendaraan Perorangan Dinas atau Kendaraan Dinas Jabatan														
							Jumlah Kendaraan Perorangan Dinas atau Kendaraan Dinas Jabatan yang Dipelihara dan dibayarkan Pajaknya	1 Unit	1 Unit	1 Unit	1 Unit	34,679,405.89	Kota Bandar Lampung, Langkapura, Semua Kel/Desa	PENDAPATAN ASLI DAERAH (PAD)	Memperkuat reformasi politik, hukum dan birokrasi, serta memperkuat pencegahan dan pemberantasan korupsi, narkoba, judi, dan penyeludupan.	Tata kelola Pemerintahan yang efektif dan berintegritas 5.Meningkatkan kualitas pelayanan publik dan inovasi daerah dengan memanfaatkan teknologi digital dan Sistem Informasi Daerah	Masyarakat Kecamatan Langkapura	1 Unit	36,505,724.76	KECAMATAN LANGKAPURA
	7	01	01	2.09	0002	Penyediaan Jasa Pemeliharaan, Biaya Pemeliharaan, Pajak dan Perizinan Kendaraan Dinas Operasional atau Lapangan														
							Jumlah Kendaraan Dinas Operasional atau Lapangan yang Dipelihara dan dibayarkan Pajak dan Perizinannya	10 Unit	10 Unit	10 Unit	10 Unit	72,180,955.30	Kota Bandar Lampung, Langkapura, Semua Kel/Desa	PENDAPATAN ASLI DAERAH (PAD)	Memperkuat reformasi politik, hukum dan birokrasi, serta memperkuat pencegahan dan pemberantasan korupsi, narkoba, judi, dan penyeludupan.	Tata kelola Pemerintahan yang efektif dan berintegritas 5.Meningkatkan kualitas pelayanan publik dan inovasi daerah dengan memanfaatkan teknologi digital dan Sistem Informasi Daerah	Masyarakat Kecamatan Langkapura	10 Unit	75,982,215.36	KECAMATAN LANGKAPURA
	7	01	01	2.09	0005	Pemeliharaan Mebel														
							Jumlah Mebel yang Dipelihara	4 Unit	4 Unit	4 Unit	4 Unit	1,544,969.08	Kota Bandar Lampung, Langkapura, Semua Kel/Desa	PENDAPATAN ASLI DAERAH (PAD)	Memperkuat reformasi politik, hukum dan birokrasi, serta memperkuat pencegahan dan pemberantasan korupsi, narkoba, judi, dan penyeludupan.	Tata kelola Pemerintahan yang efektif dan berintegritas 5.Meningkatkan kualitas pelayanan publik dan inovasi daerah dengan memanfaatkan teknologi digital dan Sistem Informasi Daerah	Masyarakat Kecamatan Langkapura	4 Unit	1,626,331.66	KECAMATAN LANGKAPURA
	7	01	01	2.09	0006	Pemeliharaan Peralatan dan Mesin Lainnya														
							Jumlah Peralatan dan Mesin Lainnya yang Dipelihara	4 Unit	4 Unit	4 Unit	4 Unit	3,007,539.80	Kota Bandar Lampung, Langkapura, Semua Kel/Desa	PENDAPATAN ASLI DAERAH (PAD)	Memperkuat reformasi politik, hukum dan birokrasi, serta memperkuat pencegahan dan pemberantasan korupsi, narkoba, judi, dan penyeludupan.	Tata kelola Pemerintahan yang efektif dan berintegritas 5.Meningkatkan kualitas pelayanan publik dan inovasi daerah dengan memanfaatkan teknologi digital dan Sistem Informasi Daerah	Masyarakat Kecamatan Langkapura	4 Unit	3,165,925.64	KECAMATAN LANGKAPURA
	7	01	01	2.09	0009	Pemeliharaan/Rehabilitasi Gedung Kantor dan Bangunan Lainnya														
							Jumlah Gedung Kantor dan Bangunan Lainnya yang Dipelihara/Direhabilitasi	1 Unit	1 Unit	1 Unit	1 Unit	25,749,484.62	Kota Bandar Lampung, Langkapura, Semua Kel/Desa	PENDAPATAN ASLI DAERAH (PAD)	Memperkuat reformasi politik, hukum dan birokrasi, serta memperkuat pencegahan dan pemberantasan korupsi, narkoba, judi, dan penyeludupan.	Tata kelola Pemerintahan yang efektif dan berintegritas 5.Meningkatkan kualitas pelayanan publik dan inovasi daerah dengan memanfaatkan teknologi digital dan Sistem Informasi Daerah	Masyarakat Kecamatan Langkapura	1 Unit	27,105,527.74	KECAMATAN LANGKAPURA

No	Kode					Urusan / Bidang Urusan / Program / Outcome / Kegiatan / Sub Kegiatan	Indikator Program / Kegiatan / Sub Kegiatan	Target Akhir Periode Renstra OPD	Realisasi Capaian RENJA OPD Tahun 2024	Prakiraan Capaian Target RENJA OPD Tahun 2025	Capaian Kinerja Dan Kerangka Pendanaan						Kelompok Sasaran	Prakiraan Maju Rencana Tahun 2027		Perangkat Daerah Penanggung Jawab
											Target 2026	Pagu Indikatif (Rp)	Lokasi	Sumber Dana	Prioritas			Target	Pagu Indikatif (Rp)	
															Nasional	Daerah				
1	2					3	4	5	6	7	8	9	10	11	12	13	14	15	16	17
	7	01	01	2.09	0011	Pemeliharaan/Rehabilitasi Sarana dan Prasarana Pendukung Gedung Kantor atau Bangunan Lainnya														
							Jumlah Sarana dan Prasarana Pendukung Gedung Kantor atau Bangunan Lainnya yang Dipelihara/Direhabilitasi	1 Unit	1 Unit	1 Unit	1 Unit	4,130,217.33	Kota Bandar Lampung, Langkapura, Semua Kel/Desa	PENDAPATAN ASLI DAERAH (PAD)	Memperkuat reformasi politik, hukum dan birokrasi, serta memperkuat pencegahan dan pemberantasan korupsi, narkoba, judi, dan penyeludupan.	Tata kelola Pemerintahan yang efektif dan berintegritas 5.Meningkatkan kualitas pelayanan publik dan inovasi daerah dengan memanfaatkan teknologi digital dan Sistem Informasi Daerah	Masyarakat Kecamatan Langkapura	1 Unit	4,347,726.65	KECAMATAN LANGKAPURA
278	7	01	02			PROGRAM PENYELENGGARAAN PEMERINTAHAN DAN PELAYANAN PUBLIK	Persentase koordinasi perencanaan dan penyelenggaraan kegiatan pemerintahan dalam peningkatan pelayanan masyarakat serta pelayanan administrasi di tingkat	100 %	100 %	100 %	100 %	1,729,349,010.80						100 %	1,795,605,560.44	
	7	01	02	2.01		Koordinasi Penyelenggaraan Kegiatan Pemerintahan di Tingkat Kecamatan	Persentase koordinasi penyelenggaraan pemerintahan dan pembangunan wilayah di tingkat kecamatan	100 %	100 %	100 %	100 %	42,169,077.18			Memperkuat reformasi politik, hukum dan birokrasi, serta memperkuat pencegahan dan pemberantasan korupsi, narkoba, judi, dan penyeludupan.	Tata kelola Pemerintahan yang efektif dan berintegritas 5.Meningkatkan kualitas pelayanan publik dan inovasi daerah dengan memanfaatkan teknologi digital dan Sistem Informasi Daerah	Masyarakat Kecamatan Langkapura	100 %	42,674,259.13	
	7	01	02	2.01	0001	Koordinasi/Sinergi Perencanaan dan Pelaksanaan Kegiatan Pemerintahan dengan Perangkat Daerah dan Instansi Vertikal Terkait														
							Jumlah Laporan Koordinasi/Sinergi Perencanaan dan Pelaksanaan Kegiatan Pemerintahan dengan Perangkat Daerah dan Instansi Vertikal Terkait	5 Laporan	1 Laporan	1 Laporan	1 Laporan	42,169,077.18	Kota Bandar Lampung, Langkapura, Semua Kel/Desa	PENDAPATAN ASLI DAERAH (PAD)	Memperkuat reformasi politik, hukum dan birokrasi, serta memperkuat pencegahan dan pemberantasan korupsi, narkoba, judi, dan penyeludupan.	Tata kelola Pemerintahan yang efektif dan berintegritas 5.Meningkatkan kualitas pelayanan publik dan inovasi daerah dengan memanfaatkan teknologi digital dan Sistem Informasi Daerah	Masyarakat Kecamatan Langkapura	1 Laporan	42,674,259.13	KECAMATAN LANGKAPURA
	7	01	02	2.02		Penyelenggaraan Urusan Pemerintahan yang Tidak Dilaksanakan oleh Unit Kerja Perangkat Daerah yang Ada di Kecamatan	Persentase penyelenggaran urusan pemerintahan ditingkat kecamatan	100 %	100 %	100 %	100 %	1,687,179,933.62			Memperkuat reformasi politik, hukum dan birokrasi, serta memperkuat pencegahan dan pemberantasan korupsi, narkoba, judi, dan penyeludupan.	Tata kelola Pemerintahan yang efektif dan berintegritas	Masyarakat Kecamatan Langkapura	100 %	1,752,931,301.31	
	7	01	02	2.02	0003	Peningkatan Efektifitas Pelaksanaan Pelayanan kepada Masyarakat di Wilayah Kecamatan														
							Jumlah Laporan Peningkatan Efektifitas Pelaksanaan Pelayanan kepada Masyarakat di Wilayah Kecamatan	5 Laporan	1 Laporan	1 Laporan	1 Laporan	1,687,179,933.62	Kota Bandar Lampung, Langkapura, Semua Kel/Desa	PENDAPATAN ASLI DAERAH (PAD)	Memperkuat reformasi politik, hukum dan birokrasi, serta memperkuat pencegahan dan pemberantasan korupsi, narkoba, judi, dan penyeludupan.	Tata kelola Pemerintahan yang efektif dan berintegritas	Masyarakat Kecamatan Langkapura	1 Laporan	1,752,931,301.31	KECAMATAN LANGKAPURA
279	7	01	03			PROGRAM PEMBERDAYAAN MASYARAKAT DESA DAN KELURAHAN	Persentase peran dan partisipasi lembaga dan organisasi masyarakat dalam pelaksanaan pembangunan di kelurahan dan kecamatan	80 %	80 %	80 %	80 %	582,982,569.86						80 %	589,966,651.26	
	7	01	03	2.01		Koordinasi Kegiatan Pemberdayaan Desa	Persentase koordinasi pemberdayaan masyarakat	80 %	80 %	80 %	80 %	577,535,327.36			Memperkuat reformasi politik, hukum dan birokrasi, serta memperkuat pencegahan dan pemberantasan korupsi, narkoba, judi, dan penyeludupan.	Tata kelola Pemerintahan yang efektif dan berintegritas 5.Meningkatkan kualitas pelayanan publik dan inovasi daerah dengan memanfaatkan teknologi digital dan Sistem Informasi Daerah	Masyarakat Kecamatan Langkapura	80 %	584,454,151.26	
	7	01	03	2.01	0003	Peningkatan Efektifitas Kegiatan Pemberdayaan Masyarakat di Wilayah Kecamatan														
							Jumlah Laporan Peningkatan Efektivitas Kegiatan Pemberdayaan Masyarakat di Wilayah Kecamatan	5 Laporan	1 Laporan	1 Laporan	1 Laporan	577,535,327.36	Kota Bandar Lampung, Langkapura, Semua Kel/Desa	PENDAPATAN ASLI DAERAH (PAD)	Memperkuat reformasi politik, hukum dan birokrasi, serta memperkuat pencegahan dan pemberantasan korupsi, narkoba, judi, dan penyeludupan.	Tata kelola Pemerintahan yang efektif dan berintegritas 5.Meningkatkan kualitas pelayanan publik dan inovasi daerah dengan memanfaatkan teknologi digital dan Sistem Informasi Daerah	Masyarakat Kecamatan Langkapura	1 Laporan	584,454,151.26	KECAMATAN LANGKAPURA
	7	01	03	2.06		Pemberdayaan dan Kesejahteraan Keluarga Tingkat Kecamatan dan Kelurahan	Persentase pemberdayaan dan kesejahteraan keluarga di tingkat kecamatan dan kelurahan	80 %	80 %	80 %	80 %	5,447,242.50			Memperkuat reformasi politik, hukum dan birokrasi, serta memperkuat pencegahan dan pemberantasan korupsi, narkoba, judi, dan penyeludupan.	Tata kelola Pemerintahan yang efektif dan berintegritas 5.Meningkatkan kualitas pelayanan publik dan inovasi daerah dengan memanfaatkan teknologi digital dan Sistem Informasi Daerah	Masyarakat Kecamatan Langkapura	80 %	5,512,500.00	
	7	01	03	2.06	0001	Pembentukan dan Penumbuhan Karakter Keluarga Melalui Peningkatan Kesadaran Masyarakat akan Pentingnya Penghayatan dan Pengamalan Pancasila dalam Semua Aspek Kehidupan Bermasyarakat, Berbangsa, dan Bernegara														
							Jumlah Keluarga yang Mengikuti Pembentukan dan Penumbuhan Karakter Keluarga Melalui Peningkatan Kesadaran Masyarakat akan Pentingnya Penghayatan dan Pengamalan Pancasila dalam Semua Aspek Kehidupan Bermasyarakat, Berbangsa, dan Bernegara	5000 Keluarga	1250 Keluarga	1250 Keluarga	1250 Keluarga	544,724.25	Kota Bandar Lampung, Langkapura, Semua Kel/Desa	PENDAPATAN ASLI DAERAH (PAD)	Memperkuat reformasi politik, hukum dan birokrasi, serta memperkuat pencegahan dan pemberantasan korupsi, narkoba, judi, dan penyeludupan.	Tata kelola Pemerintahan yang efektif dan berintegritas 5.Meningkatkan kualitas pelayanan publik dan inovasi daerah dengan memanfaatkan teknologi digital dan Sistem Informasi Daerah	Masyarakat Kecamatan Langkapura	1250 Keluarga	551,250.00	KECAMATAN LANGKAPURA
	7	01	03	2.06	0002	Peningkatan Kesadaran Keluarga dalam Membangun Kerja Sama antar-Keluarga, Warga, dan Kelompok Masyarakat														
							Jumlah Keluarga yang Mengikuti Peningkatan Kesadaran Keluarga dalam Membangun Kerja Sama antar-Keluarga, Warga, dan Kelompok Masyarakat	5000 Keluarga	1250 Keluarga	1250 Keluarga	1250 Keluarga	544,724.25	Kota Bandar Lampung, Langkapura, Semua Kel/Desa	PENDAPATAN ASLI DAERAH (PAD)	Memperkuat reformasi politik, hukum dan birokrasi, serta memperkuat pencegahan dan pemberantasan korupsi, narkoba, judi, dan penyeludupan.	Tata kelola Pemerintahan yang efektif dan berintegritas 5.Meningkatkan kualitas pelayanan publik dan inovasi daerah dengan memanfaatkan teknologi digital dan Sistem Informasi Daerah	Masyarakat Kecamatan Langkapura	1250 Keluarga	551,250.00	KECAMATAN LANGKAPURA
	7	01	03	2.06	0003	Peningkatan Ketahanan Pangan Keluarga														
							Jumlah Keluarga yang Mengikuti Peningkatan Ketahanan Pangan Keluarga	5000 Keluarga	1250 Keluarga	1250 Keluarga	1250 Keluarga	544,724.25	Kota Bandar Lampung, Langkapura, Semua Kel/Desa	PENDAPATAN ASLI DAERAH (PAD)	Memperkuat reformasi politik, hukum dan birokrasi, serta memperkuat pencegahan dan pemberantasan korupsi, narkoba, judi, dan penyeludupan.	Tata kelola Pemerintahan yang efektif dan berintegritas 5.Meningkatkan kualitas pelayanan publik dan inovasi daerah dengan memanfaatkan teknologi digital dan Sistem Informasi Daerah	Masyarakat Kecamatan Langkapura	1250 Keluarga	551,250.00	KECAMATAN LANGKAPURA
	7	01	03	2.06	0004	Pemberdayaan Masyarakat dalam Peningkatan Penggunaan dan Pemanfaatan Sandang Produksi Dalam Negeri														

No	Kode					Urusan / Bidang Urusan / Program / Outcome / Kegiatan / Sub Kegiatan	Indikator Program / Kegiatan / Sub Kegiatan	Target Akhir Periode Renstra OPD	Realisasi Capaian RENJA OPD Tahun 2024	Prakiraan Capaian Target RENJA OPD Tahun 2025	Capaian Kinerja Dan Kerangka Pendanaan						Kelompok Sasaran	Prakiraan Maju Rencana Tahun 2027		Perangkat Daerah Penanggung Jawab
											Target 2026	Pagu Indikatif (Rp)	Lokasi	Sumber Dana	Prioritas			Target	Pagu Indikatif (Rp)	
															Nasional	Daerah				
1	2					3	4	5	6	7	8	9	10	11	12	13	14	15	16	17
							Jumlah Keluarga yang Mengikuti Pemberdayaan Masyarakat dalam Peningkatan Penggunaan dan Pemanfaatan Sandang Produksi Dalam Negeri	5000 Keluarga	1250 Keluarga	1250 Keluarga	1250 Keluarga	544,724.25	Kota Bandar Lampung, Langkapura, Semua Kel/Desa	PENDAPATAN ASLI DAERAH (PAD)	Memperkuat reformasi politik, hukum dan birokrasi, serta memperkuat pencegahan dan pemberantasan korupsi, narkoba, judi, dan penyeludupan.	Tata kelola Pemerintahan yang efektif dan berintegritas 5.Meningkatkan kualitas pelayanan publik dan inovasi daerah dengan memanfaatkan teknologi digital dan Sistem Informasi Daerah	Masyarakat Kecamatan Langkapura	1250 Keluarga	551,250.00	KECAMATAN LANGKAPURA
	7	01	03	2. 06	0005	Peningkatan Kesadaran Keluarga dalam Mewujudkan Rumah Sehat dan Layak Huni serta Kesadaran Hukum tentang Kepemilikan Rumah														
							Jumlah Keluarga yang Mengikuti Peningkatan Kesadaran Keluarga dalam Mewujudkan Rumah Sehat dan Layak Huni serta Kesadaran Hukum tentang Kepemilikan Rumah	5000 Keluarga	1250 Keluarga	1250 Keluarga	1250 Keluarga	544,724.25	Kota Bandar Lampung, Langkapura, Semua Kel/Desa	PENDAPATAN ASLI DAERAH (PAD)	Memperkuat reformasi politik, hukum dan birokrasi, serta memperkuat pencegahan dan pemberantasan korupsi, narkoba, judi, dan penyeludupan.	Tata kelola Pemerintahan yang efektif dan berintegritas 5.Meningkatkan kualitas pelayanan publik dan inovasi daerah dengan memanfaatkan teknologi digital dan Sistem Informasi Daerah	Masyarakat Kecamatan Langkapura	1250 Keluarga	551,250.00	KECAMATAN LANGKAPURA
	7	01	03	2. 06	0006	Peningkatan Kesadaran Keluarga dalam Peningkatan Pendidikan dan Keterampilan untuk Mewujudkan Sumber Daya Manusia yang Berkualitas dan Berdaya Saing														
							Jumlah Keluarga yang Mengikuti Peningkatan Kesadaran Keluarga dalam Peningkatan Pendidikan dan Keterampilan untuk Mewujudkan Sumber Daya Manusia yang Berkualitas dan Berdaya Saing	5000 Keluarga	1250 Keluarga	1250 Keluarga	1250 Keluarga	544,724.25	Kota Bandar Lampung, Langkapura, Semua Kel/Desa	PENDAPATAN ASLI DAERAH (PAD)	Memperkuat reformasi politik, hukum dan birokrasi, serta memperkuat pencegahan dan pemberantasan korupsi, narkoba, judi, dan penyeludupan.	Tata kelola Pemerintahan yang efektif dan berintegritas 5.Meningkatkan kualitas pelayanan publik dan inovasi daerah dengan memanfaatkan teknologi digital dan Sistem Informasi Daerah	Masyarakat Kecamatan Langkapura	1250 Keluarga	551,250.00	KECAMATAN LANGKAPURA
	7	01	03	2. 06	0007	Penumbuhan Kesadaran Keluarga dalam Peningkatan Derajat Kesehatan Keluarga dan Lingkungan dengan Menerapkan Perilaku Hidup Bersih dan Sehat														
							Jumlah Keluarga yang Mengikuti Penumbuhan Kesadaran Keluarga dalam Peningkatan Derajat Kesehatan Keluarga dan Lingkungan Dengan Menerapkan Perilaku Hidup Bersih dan Sehat	5000 Keluarga	1250 Keluarga	1250 Keluarga	1250 Keluarga	544,724.25	Kota Bandar Lampung, Langkapura, Semua Kel/Desa	PENDAPATAN ASLI DAERAH (PAD)	Memperkuat reformasi politik, hukum dan birokrasi, serta memperkuat pencegahan dan pemberantasan korupsi, narkoba, judi, dan penyeludupan.	Tata kelola Pemerintahan yang efektif dan berintegritas 5.Meningkatkan kualitas pelayanan publik dan inovasi daerah dengan memanfaatkan teknologi digital dan Sistem Informasi Daerah	Masyarakat Kecamatan Langkapura	1250 Keluarga	551,250.00	KECAMATAN LANGKAPURA
	7	01	03	2. 06	0008	Penumbuhan Kesadaran Keluarga dalam Peningkatan Taraf Hidup Keluarga Melalui Kehidupan Berkoperasi dan Pengembangan Ekonomi Lainnya														
							Jumlah Keluarga yang Mengikuti Penumbuhan Kesadaran Keluarga dalam Peningkatan Taraf Hidup Keluarga melalui Kehidupan Berkoperasi dan Pengembangan Ekonomi Lainnya	5000 Keluarga	1250 Keluarga	1250 Keluarga	1250 Keluarga	544,724.25	Kota Bandar Lampung, Langkapura, Semua Kel/Desa	PENDAPATAN ASLI DAERAH (PAD)	Memperkuat reformasi politik, hukum dan birokrasi, serta memperkuat pencegahan dan pemberantasan korupsi, narkoba, judi, dan penyeludupan.	Tata kelola Pemerintahan yang efektif dan berintegritas 5.Meningkatkan kualitas pelayanan publik dan inovasi daerah dengan memanfaatkan teknologi digital dan Sistem Informasi Daerah	Masyarakat Kecamatan Langkapura	1250 Keluarga	551,250.00	KECAMATAN LANGKAPURA
	7	01	03	2. 06	0009	Penumbuhan Kesadaran Keluarga dalam Peningkatan Kualitas Kelestarian Lingkungan Hidup														
							Jumlah Keluarga yang Mengikuti Penumbuhan Kesadaran Keluarga dalam Peningkatan Kualitas Kelestarian Lingkungan Hidup	5000 Keluarga	1250 Keluarga	1250 Keluarga	1250 Keluarga	544,724.25	Kota Bandar Lampung, Langkapura, Semua Kel/Desa	PENDAPATAN ASLI DAERAH (PAD)	Memperkuat reformasi politik, hukum dan birokrasi, serta memperkuat pencegahan dan pemberantasan korupsi, narkoba, judi, dan penyeludupan.	Tata kelola Pemerintahan yang efektif dan berintegritas 5.Meningkatkan kualitas pelayanan publik dan inovasi daerah dengan memanfaatkan teknologi digital dan Sistem Informasi Daerah	Masyarakat Kecamatan Langkapura	1250 Keluarga	551,250.00	KECAMATAN LANGKAPURA
	7	01	03	2. 06	0012	Penumbuhan dan Peningkatan Kesadaran Keluarga dalam Keterlibatan Perencanaan Kehidupan Menuju Keluarga Berkualitas														
							Jumlah Keluarga yang Mengikuti Penumbuhan dan Peningkatan Kesadaran Keluarga dalam Keterlibatan Perencanaan Kehidupan Menuju Keluarga Berkualitas	5000 Keluarga	1250 Keluarga	1250 Keluarga	1250 Keluarga	544,724.25	Kota Bandar Lampung, Langkapura, Semua Kel/Desa	PENDAPATAN ASLI DAERAH (PAD)	Memperkuat reformasi politik, hukum dan birokrasi, serta memperkuat pencegahan dan pemberantasan korupsi, narkoba, judi, dan penyeludupan.	Tata kelola Pemerintahan yang efektif dan berintegritas 5.Meningkatkan kualitas pelayanan publik dan inovasi daerah dengan memanfaatkan teknologi digital dan Sistem Informasi Daerah	Masyarakat Kecamatan Langkapura	1250 Keluarga	551,250.00	KECAMATAN LANGKAPURA
280	7	01	04			PROGRAM KOORDINASI KETENTRAMAN DAN KETERTIBAN UMUM	Persentase linmas (perlindungan masyarakat) dan masyarakat dalam menjaga keamanan, ketertiban, dan pencegahan tindak kriminal	100 %	100 %	100 %	100 %	1,660,873,937.78						100 %	1,741,489,860.60	
	7	01	04	2. 01		Koordinasi Upaya Penyelenggaraan Ketenteraman dan Ketertiban Umum	Persentase koordinasi upaya penyelenggaraan keamanan dan ketertiban di wilayah kecamatan	100 %	100 %	100 %	100 %	1,660,873,937.78			Memperkuat reformasi politik, hukum dan birokrasi, serta memperkuat pencegahan dan pemberantasan korupsi, narkoba, judi, dan penyeludupan.	Tata kelola Pemerintahan yang efektif dan berintegritas 4. Memantapkan ketertiban dan keamanan daerah dengan mengembangkan kearifan lokal;	Masyarakat Kecamatan Langkapura	100 %	1,741,489,860.60	
	7	01	04	2. 01	0001	Sinergitas dengan Kepolisian Negara Republik Indonesia, Tentara Nasional Indonesia dan Instansi Vertikal di Wilayah Kecamatan														
							Jumlah Laporan Hasil Sinergitas dengan Kepolisian Negara Republik Indonesia, Tentara Nasional Indonesia dan Instansi Vertikal di Wilayah Kecamatan	5 Laporan	1 Laporan	1 Laporan	1 Laporan	1,628,127,865.52	Kota Bandar Lampung, Semua Kecamatan, Semua Kel/Desa Kota Bandar Lampung, Langkapura, Semua Kel/Desa	PENDAPATAN ASLI DAERAH (PAD)	Memperkuat reformasi politik, hukum dan birokrasi, serta memperkuat pencegahan dan pemberantasan korupsi, narkoba, judi, dan penyeludupan.	Tata kelola Pemerintahan yang efektif dan berintegritas 4. Memantapkan ketertiban dan keamanan daerah dengan mengembangkan kearifan lokal;	Masyarakat Kecamatan Langkapura	1 Laporan	1,715,941,342.55	KECAMATAN LANGKAPURA
	7	01	04	2. 01	0002	Harmonisasi Hubungan dengan Tokoh Agama dan Tokoh Masyarakat														
							Jumlah Laporan Pelaksanaan Harmonisasi Hubungan dengan Tokoh Agama dan Tokoh Masyarakat	5 Laporan	1 Laporan	1 Laporan	1 Laporan	32,746,072.26	Kota Bandar Lampung, Langkapura, Semua Kel/Desa	PENDAPATAN ASLI DAERAH (PAD)	Memperkuat reformasi politik, hukum dan birokrasi, serta memperkuat pencegahan dan pemberantasan korupsi, narkoba, judi, dan penyeludupan.	Tata kelola Pemerintahan yang efektif dan berintegritas 5.Meningkatkan kualitas pelayanan publik dan inovasi daerah dengan memanfaatkan teknologi digital dan Sistem Informasi Daerah	Masyarakat Kecamatan Langkapura	1 Laporan	25,548,518.05	KECAMATAN LANGKAPURA
281	7	01	05			PROGRAM PENYELENGGARAAN URUSAN PEMERINTAHAN UMUM	Persentase penyelenggaraan urusan pemerintah daerah serta pelayanan pembangunan dan pemerintahan di kecamatan	100 %	100 %	100 %	100 %	10,893,792.11						100 %	11,024,298.82	
	7	01	05	2. 01		Penyelenggaraan Urusan Pemerintahan Umum Sesuai Penugasan Kepala Daerah	Persentase penyelenggaraan pemerintahan di tingkat kecamatan	100 %	100 %	100 %	100 %	10,893,792.11			Memperkuat reformasi politik, hukum dan birokrasi, serta memperkuat pencegahan dan pemberantasan korupsi, narkoba, judi, dan penyeludupan.	Tata kelola Pemerintahan yang efektif dan berintegritas 5.Meningkatkan kualitas pelayanan publik dan inovasi daerah dengan memanfaatkan teknologi digital dan Sistem Informasi Daerah	Masyarakat Kecamatan Langkapura	100 %	11,024,298.82	
	7	01	05	2. 01	0002	Fasilitasi, Koordinasi dan Pembinaan (Bimtek, Sosialisasi, Konsultasi) Wawasan Kebangsaan dan Ketahanan Nasional														

No	Kode					Urusan / Bidang Urusan / Program / Outcome / Kegiatan / Sub Kegiatan	Indikator Program / Kegiatan / Sub Kegiatan	Target Akhir Periode Renstra OPD	Realisasi Capaian RENJA OPD Tahun 2024	Prakiraan Capaian Target RENJA OPD Tahun 2025	Capaian Kinerja Dan Kerangka Pendanaan						Kelompok Sasaran	Prakiraan Maju Rencana Tahun 2027		Perangkat Daerah Penanggung Jawab
											Target 2026	Pagu Indikatif (Rp)	Lokasi	Sumber Dana	Prioritas			Target	Pagu Indikatif (Rp)	
															Nasional	Daerah				
1	2					3	4	5	6	7	8	9	10	11	12	13	14	15	16	17
							Jumlah Orang yang Mengikuti Fasilitasi, Koordinasi dan Pembinaan (Bimtek, Sosialisasi, Konsultasi) Wawasan Kebangsaan dan Ketahanan Nasional	100 Orang	20 Orang	20 Orang	20 Orang	5,446,896.05	Kota Bandar Lampung, Langkapura, Semua Kel/Desa	PENDAPATAN ASLI DAERAH (PAD)	Memperkuat reformasi politik, hukum dan birokrasi, serta memperkuat pencegahan dan pemberantasan korupsi, narkoba, judi, dan penyeludupan.	Tata kelola Pemerintahan yang efektif dan berintegritas 5.Meningkatkan kualitas pelayanan publik dan inovasi daerah dengan memanfaatkan teknologi digital dan Sistem Informasi Daerah	Masyarakat Kecamatan Langkapura	20 Orang	5,512,149.41	KECAMATAN LANGKAPURA
	7	01	05	2.01	0008	Pelaksanaan Tugas Forum Koordinasi Pimpinan di Kecamatan														
							Jumlah Dokumen Tugas Forum Koordinasi Pimpinan di Kecamatan	5 Dokumen	1 Dokumen	1 Dokumen	1 Dokumen	5,446,896.06	Kota Bandar Lampung, Langkapura, Semua Kel/Desa	PENDAPATAN ASLI DAERAH (PAD)	Memperkuat reformasi politik, hukum dan birokrasi, serta memperkuat pencegahan dan pemberantasan korupsi, narkoba, judi, dan penyeludupan.	Tata kelola Pemerintahan yang efektif dan berintegritas 5.Meningkatkan kualitas pelayanan publik dan inovasi daerah dengan memanfaatkan teknologi digital dan Sistem Informasi Daerah	Masyarakat Kecamatan Langkapura	1 Dokumen	5,512,149.41	KECAMATAN LANGKAPURA
282	7	01	06			PROGRAM PEMBINAAN DAN PENGAWASAN PEMERINTAHAN DESA	Persentase fasilitasi, rekomendasi, koordinasi dalam penyelenggaraan pemerintahan desa	90 %	90 %	90 %	95%	10,893,792.11						90 % 98 Persen	10,761,815.51	
	7	01	06	2.01		Fasilitasi, Rekomendasi dan Koordinasi Pembinaan dan Pengawasan Pemerintahan Desa	Persentase pembinaan dan pengawasan di tingkat kelurahan	90 %	90 %	90 %	100 Persen	10,893,792.11			Memperkuat reformasi politik, hukum dan birokrasi, serta memperkuat pencegahan dan pemberantasan korupsi, narkoba, judi, dan penyeludupan.	Tata kelola Pemerintahan yang efektif dan berintegritas 5.Meningkatkan kualitas pelayanan publik dan inovasi daerah dengan memanfaatkan teknologi digital dan Sistem Informasi Daerah	Masyarakat Kecamatan Langkapura	100 Persen	10,761,815.51	
	7	01	06	2.01	0002	Fasilitasi Administrasi Tata Pemerintahan Desa														
							Jumlah Dokumen yang Difasilitasi dalam rangka Administrasi Tata Pemerintahan Desa	5 Dokumen	1 Dokumen	1 Dokumen	1 Dokumen	5,446,896.05	Kota Bandar Lampung, Langkapura, Semua Kel/Desa	PENDAPATAN ASLI DAERAH (PAD)	Memperkuat reformasi politik, hukum dan birokrasi, serta memperkuat pencegahan dan pemberantasan korupsi, narkoba, judi, dan penyeludupan.	Tata kelola Pemerintahan yang efektif dan berintegritas 5.Meningkatkan kualitas pelayanan publik dan inovasi daerah dengan memanfaatkan teknologi digital dan Sistem Informasi Daerah	Masyarakat Kecamatan Langkapura	1 Dokumen	5,249,666.10	KECAMATAN LANGKAPURA
	7	01	06	2.01	0009	Fasilitasi Sinkronisasi Perencanaan Pembangunan Daerah dengan Pembangunan Desa														
							Jumlah Dokumen Sinkronisasi Perencanaan Pembangunan Daerah dengan Pembangunan Desa	5 Dokumen	1 Dokumen	1 Dokumen	1 Dokumen	5,446,896.06	Kota Bandar Lampung, Langkapura, Semua Kel/Desa	PENDAPATAN ASLI DAERAH (PAD)	Memperkuat reformasi politik, hukum dan birokrasi, serta memperkuat pencegahan dan pemberantasan korupsi, narkoba, judi, dan penyeludupan.	Tata kelola Pemerintahan yang efektif dan berintegritas 5.Meningkatkan kualitas pelayanan publik dan inovasi daerah dengan memanfaatkan teknologi digital dan Sistem Informasi Daerah	Masyarakat Kecamatan Langkapura	1 Dokumen	5,512,149.41	KECAMATAN LANGKAPURA
						BADAN KESATUAN BANGSA DAN POLITIK						11,660,918,901.05							11,377,069,108.88	
	8					UNSUR PEMERINTAHAN UMUM						11,660,918,901.05							11,377,069,108.88	
	8	01				KESATUAN BANGSA DAN POLITIK						11,660,918,901.05							11,377,069,108.88	
283	8	01	01			PROGRAM PENUNJANG URUSAN PEMERINTAHAN DAERAH KABUPATEN/KOTA	CAKUPAN PEMENUHAN KEBUTUHAN PENUNJANG URUSAN PEMERINTAHAN BIDANG KESATUAN BANGSA DAN POLITIK	69,75 Persen	69,37 Persen	69,5 Persen	69,75 Persen	3,979,179,506.84						69,75 Persen	4,031,045,206.04	
	8	01	01	2.01		Perencanaan, Penganggaran, dan Evaluasi Kinerja Perangkat Daerah	Jumlah Laporan Capaian Kinerja dan Ikhtisar Realisasi Kinerja SKPD dan Laporan Hasil Koordinasi Penyusunan Laporan Capaian Kinerja dan Ikhtisar Realisasi Kinerja SKPD umlah Dokumen Perencanaan Perangkat Daerah	98 Persen	98 Persen	98 Persen	3 Laporan 4 Dokumen	53,483,893.27			Memperkokoh ideologi Pancasila, demokrasi, dan hak asasi manusia (HAM).	Tata kelola Pemerintahan yang efektif dan berintegritas 5.Meningkatkan kualitas pelayanan publik dan inovasi daerah dengan memanfaatkan teknologi digital dan Sistem Informasi Daerah	1. Penyusunan Dokumen Perencanaan Perangkat Daerah,2. Koordinasi dan Penyusunan laporan capaian Kinerja dan iktisar Kinerja SKPD	98 Persen	53,483,893.27	
	8	01	01	2.01	0001	Penyusunan Dokumen Perencanaan Perangkat Daerah														
							Jumlah Dokumen Perencanaan Perangkat Daerah	4 Dokumen	4 Dokumen	4 Dokumen	4 Dokumen	28,005,045.16	Kota Bandar Lampung, Semua Kecamatan, Semua Kel/Desa	PENDAPATAN ASLI DAERAH (PAD)	Memperkokoh ideologi Pancasila, demokrasi, dan hak asasi manusia (HAM).	Tata kelola Pemerintahan yang efektif dan berintegritas 5.Meningkatkan kualitas pelayanan publik dan inovasi daerah dengan memanfaatkan teknologi digital dan Sistem Informasi Daerah	1. Penyusunan Dokumen Perencanaan Perangkat Daerah,2. Koordinasi dan Penyusunan laporan capaian Kinerja dan iktisar Kinerja SKPD	4 Dokumen	28,005,045.16	BADAN KESATUAN BANGSA DAN POLITIK
	8	01	01	2.01	0006	Koordinasi dan Penyusunan Laporan Capaian Kinerja dan Ikhtisar Realisasi Kinerja SKPD														
							Jumlah Laporan Capaian Kinerja dan Ikhtisar Realisasi Kinerja SKPD dan Laporan Hasil Koordinasi Penyusunan Laporan Capaian Kinerja dan Ikhtisar Realisasi Kinerja SKPD	3 Laporan	3 Laporan	3 Laporan	3 Laporan	25,478,848.11	Kota Bandar Lampung, Semua Kecamatan, Semua Kel/Desa	PENDAPATAN ASLI DAERAH (PAD)	Memperkokoh ideologi Pancasila, demokrasi, dan hak asasi manusia (HAM).	Tata kelola Pemerintahan yang efektif dan berintegritas 5.Meningkatkan kualitas pelayanan publik dan inovasi daerah dengan memanfaatkan teknologi digital dan Sistem Informasi Daerah	1. Penyusunan Dokumen Perencanaan Perangkat Daerah,2. Koordinasi dan Penyusunan laporan capaian Kinerja dan iktisar Kinerja SKPD	3 Laporan	25,478,848.11	BADAN KESATUAN BANGSA DAN POLITIK
	8	01	01	2.02		Administrasi Keuangan Perangkat Daerah	Jumlah Dokumen Penatausahaan dan Pengujian/Verifikasi Keuangan SKPD Jumlah Gaji dan Tunjangan ASN Badan KESBANGPOL yang Tersedia Pembayaran Honor Pengelola Administrasi Keuangan	98Persen	98 Persen	98 Persen	28 Laporan 21 Orang 1 Dokumen	3,267,346,700.00			Memperkokoh ideologi Pancasila, demokrasi, dan hak asasi manusia (HAM).	Tata kelola Pemerintahan yang efektif dan berintegritas 6.Meningkatkan pembangunan berkelanjutan yang berwawasan lingkungan.	1. Penyediaan Gaji dan Tunjangan ASN, 2. Pelaksanaan Penata usahaan dan Pengujian / Verifikasi Keuangan SKPD	98Persen	3,302,940,499.30	
	8	01	01	2.02	0001	Penyediaan Gaji dan Tunjangan ASN														
							Jumlah Orang yang Menerima Gaji dan Tunjangan ASN	25 Orang/bulan	25 Orang/bulan	25 Orang/bulan	25 Orang/bulan	3,102,093,500.00	Kota Bandar Lampung, Semua Kecamatan, Semua Kel/Desa	PENDAPATAN ASLI DAERAH (PAD), DANA ALOKASI UMUM (DAU)	Memperkokoh ideologi Pancasila, demokrasi, dan hak asasi manusia (HAM).	Tata kelola Pemerintahan yang efektif dan berintegritas 6.Meningkatkan pembangunan berkelanjutan yang berwawasan lingkungan.	1. Penyediaan Gaji dan Tunjangan ASN, 2. Pelaksanaan Penata usahaan dan Pengujian / Verifikasi Keuangan SKPD	25 Orang/bulan	3,137,687,299.30	BADAN KESATUAN BANGSA DAN POLITIK
	8	01	01	2.02	0003	Pelaksanaan Penatausahaan dan Pengujian/Verifikasi Keuangan SKPD														

No	Kode					Urusan / Bidang Urusan / Program / Outcome / Kegiatan / Sub Kegiatan	Indikator Program / Kegiatan / Sub Kegiatan	Target Akhir Periode Renstra OPD	Realisasi Capaian RENJA OPD Tahun 2024	Prakiraan Capaian Target RENJA OPD Tahun 2025	Capaian Kinerja Dan Kerangka Pendanaan						Kelompok Sasaran	Prakiraan Maju Rencana Tahun 2027		Perangkat Daerah Penanggung Jawab
											Target 2026	Pagu Indikatif (Rp)	Lokasi	Sumber Dana	Prioritas			Target	Pagu Indikatif (Rp)	
															Nasional	Daerah				
1	2					3	4	5	6	7	8	9	10	11	12	13	14	15	16	17
							Jumlah Dokumen Penatausahaan dan Pengujian/Verifikasi Keuangan SKPD	29 Dokumen	1 Dokumen	1 Dokumen	1 Dokumen	165,253,200.00	Kota Bandar Lampung, Semua Kecamatan, Semua Kel/Desa	PENDAPATAN ASLI DAERAH (PAD)	Memperkokoh ideologi Pancasila, demokrasi, dan hak asasi manusia (HAM).	Tata kelola Pemerintahan yang efektif dan berintegritas 6.Meningkatkan pembangunan berkelanjutan yang berwawasan lingkungan.	1. Penyediaan Gaji dan Tunjangan ASN, 2. Pelaksanaan Penata usahaan dan Pengujian / Verifikasi Keuangan SKPD	29 Dokumen	165,253,200.00	BADAN KESATUAN BANGSA DAN POLITIK
	8	01	01	2.06		Administrasi Umum Perangkat Daerah	Jumlah Paket barang cetakan dan pengandaan yang disediakan Jumlah Paket Peralatan dan Penangkapan Kantor yang disediaakan Jumlah Paket Peralatan Rumah Tangga yang di sediakan Terlaksananya perjalanan Dinas ke luar daerah Tersedia Bahan Bacaan Tersedia Konsumsi rapat dan tamu	98Persen	98 Persen	98 Persen	1 paket 1 Paket 1 Paket 1 Laporan 1 Dokumen 1 Paket	267,696,813.57			Memperkokoh ideologi Pancasila, demokrasi, dan hak asasi manusia (HAM).	Tata kelola Pemerintahan yang efektif dan berintegritas 6.Meningkatkan pembangunan berkelanjutan yang berwawasan lingkungan.	1. Penyedia Peralatan dan Perlengkapan kantor, 2. Penyediaan peralatan rumah tangga, 3. Penyediaan Bahan Logistik kantor, 4. Penyediaan baranng Cetakan dan pengandaan, 5. Penyediaan bahan bacaan dan peraturan perundang-undangan, 6.Penyelengara Rapat Koordinasi dan Konsultasi SKPD, 7.Dukungan Pelaksanaan Sistem Pemerintahan Berbasis elekteronik pada SKPD.	98Persen	274,852,475.47	
	8	01	01	2.06	0002	Penyediaan Peralatan dan Perlengkapan Kantor														
							Jumlah Paket Peralatan dan Perlengkapan Kantor yang Disediakan	1 Paket	1	1 Paket	1 Paket	45,232,602.44	Kota Bandar Lampung, Semua Kecamatan, Semua Kel/Desa	PENDAPATAN ASLI DAERAH (PAD)	Memperkokoh ideologi Pancasila, demokrasi, dan hak asasi manusia (HAM).	Tata kelola Pemerintahan yang efektif dan berintegritas 6.Meningkatkan pembangunan berkelanjutan yang berwawasan lingkungan.	1. Penyedia Peralatan dan Perlengkapan kantor, 2. Penyediaan peralatan rumah tangga, 3. Penyediaan Bahan Logistik kantor, 4. Penyediaan baranng Cetakan dan pengandaan, 5. Penyediaan bahan bacaan dan peraturan perundang-undangan, 6.Penyelengara Rapat Koordinasi dan Konsultasi SKPD, 7.Dukungan Pelaksanaan Sistem Pemerintahan Berbasis elekteronik pada SKPD.	1 Paket	46,589,580.51	BADAN KESATUAN BANGSA DAN POLITIK
	8	01	01	2.06	0003	Penyediaan Peralatan Rumah Tangga														
							Jumlah Paket Peralatan Rumah Tangga yang Disediakan	1 Paket	1	1 Paket	1 Paket	7,493,162.45	Kota Bandar Lampung, Semua Kecamatan, Semua Kel/Desa	PENDAPATAN ASLI DAERAH (PAD)	Memperkokoh ideologi Pancasila, demokrasi, dan hak asasi manusia (HAM).	Tata kelola Pemerintahan yang efektif dan berintegritas 6.Meningkatkan pembangunan berkelanjutan yang berwawasan lingkungan.	1. Penyedia Peralatan dan Perlengkapan kantor, 2. Penyediaan peralatan rumah tangga, 3. Penyediaan Bahan Logistik kantor, 4. Penyediaan baranng Cetakan dan pengandaan, 5. Penyediaan bahan bacaan dan peraturan perundang-undangan, 6.Penyelengara Rapat Koordinasi dan Konsultasi SKPD, 7.Dukungan Pelaksanaan Sistem Pemerintahan Berbasis elekteronik pada SKPD.	1 Paket	7,717,957.32	BADAN KESATUAN BANGSA DAN POLITIK
	8	01	01	2.06	0004	Penyediaan Bahan Logistik Kantor														

No	Kode					Urusan / Bidang Urusan / Program / Outcome / Kegiatan / Sub Kegiatan	Indikator Program / Kegiatan / Sub Kegiatan	Target Akhir Periode Renstra OPD	Realisasi Capaian RENJA OPD Tahun 2024	Prakiraan Capaian Target RENJA OPD Tahun 2025	Capaian Kinerja Dan Kerangka Pendanaan						Kelompok Sasaran	Prakiraan Maju Rencana Tahun 2027		Perangkat Daerah Penanggung Jawab
											Target 2026	Pagu Indikatif (Rp)	Lokasi	Sumber Dana	Prioritas			Target	Pagu Indikatif (Rp)	
															Nasional	Daerah				
1	2					3	4	5	6	7	8	9	10	11	12	13	14	15	16	17
							Jumlah Paket Bahan Logistik Kantor yang Disediakan	1 Paket	1 Paket	1 Paket	1 Paket	29,174,750.00	Kota Bandar Lampung, Semua Kecamatan, Semua Kel/Desa	PENDAPATAN ASLI DAERAH (PAD)	Memperkokoh ideologi Pancasila, demokrasi, dan hak asasi manusia (HAM).	Tata kelola Pemerintahan yang efektif dan berintegritas 6.Meningkatkan pembangunan berkelanjutan yang berwawasan lingkungan.	1. Penyedia Peralatan dan Perlengkapan kantor, 2. Penyediaan peralatan rumah tangga, 3. Penyediaan Bahan Logistik kantor, 4. Penyediaan baranng Cetakan dan pengandaan, 5. Penyediaan bahan bacaan dan peraturan perundang-undangan, 6.Penyelengara Rapat Koordinasi dan Konsultasi SKPD, 7.Dukungan Pelaksanaan Sistem Pemerintahan Berbasis elekteronik pada SKPD.	1 Paket	29,174,750.00	BADAN KESATUAN BANGSA DAN POLITIK
	8	01	01	2.06	0005	Penyediaan Barang Cetakan dan Penggandaan														
							Jumlah Paket Barang Cetakan dan Penggandaan yang Disediakan	1 Paket	1 Paket	1 Paket	1 Paket	15,795,008.80	Kota Bandar Lampung, Semua Kecamatan, Semua Kel/Desa	PENDAPATAN ASLI DAERAH (PAD)	Memperkokoh ideologi Pancasila, demokrasi, dan hak asasi manusia (HAM).	Tata kelola Pemerintahan yang efektif dan berintegritas 6.Meningkatkan pembangunan berkelanjutan yang berwawasan lingkungan.	1. Penyedia Peralatan dan Perlengkapan kantor, 2. Penyediaan peralatan rumah tangga, 3. Penyediaan Bahan Logistik kantor, 4. Penyediaan baranng Cetakan dan pengandaan, 5. Penyediaan bahan bacaan dan peraturan perundang-undangan, 6.Penyelengara Rapat Koordinasi dan Konsultasi SKPD, 7.Dukungan Pelaksanaan Sistem Pemerintahan Berbasis elekteronik pada SKPD.	1 Paket	16,268,859.06	BADAN KESATUAN BANGSA DAN POLITIK
	8	01	01	2.06	0006	Penyediaan Bahan Bacaan dan Peraturan Perundang-undangan														
							Jumlah Dokumen Bahan Bacaan dan Peraturan Perundang-Undangan yang Disediakan	1 Dokumen	1 Dokumen	1 Dokumen	1 Dokumen	7,416,000.00	Kota Bandar Lampung, Semua Kecamatan, Semua Kel/Desa	PENDAPATAN ASLI DAERAH (PAD)	Memperkokoh ideologi Pancasila, demokrasi, dan hak asasi manusia (HAM).	Tata kelola Pemerintahan yang efektif dan berintegritas 6.Meningkatkan pembangunan berkelanjutan yang berwawasan lingkungan.	1. Penyedia Peralatan dan Perlengkapan kantor, 2. Penyediaan peralatan rumah tangga, 3. Penyediaan Bahan Logistik kantor, 4. Penyediaan baranng Cetakan dan pengandaan, 5. Penyediaan bahan bacaan dan peraturan perundang-undangan, 6.Penyelengara Rapat Koordinasi dan Konsultasi SKPD, 7.Dukungan Pelaksanaan Sistem Pemerintahan Berbasis elekteronik pada SKPD.	1 Dokumen	7,638,480.00	BADAN KESATUAN BANGSA DAN POLITIK
	8	01	01	2.06	0009	Penyelenggaraan Rapat Koordinasi dan Konsultasi SKPD														

No	Kode					Urusan / Bidang Urusan / Program / Outcome / Kegiatan / Sub Kegiatan	Indikator Program / Kegiatan / Sub Kegiatan	Target Akhir Periode Renstra OPD	Realisasi Capaian RENJA OPD Tahun 2024	Prakiraan Capaian Target RENJA OPD Tahun 2025	Capaian Kinerja Dan Kerangka Pendanaan						Kelompok Sasaran	Prakiraan Maju Rencana Tahun 2027		Perangkat Daerah Penanggung Jawab
											Target 2026	Pagu Indikatif (Rp)	Lokasi	Sumber Dana	Prioritas			Target	Pagu Indikatif (Rp)	
															Nasional	Daerah				
1	2					3	4	5	6	7	8	9	10	11	12	13	14	15	16	17
							Jumlah Laporan Penyelenggaraan Rapat Koordinasi dan Konsultasi SKPD	1 Laporan	1 Laporan	1 Laporan	1 Laporan	61,645,289.88	Kota Bandar Lampung, Semua Kecamatan, Semua Kel/Desa	PENDAPATAN ASLI DAERAH (PAD)	Memperkokoh ideologi Pancasila, demokrasi, dan hak asasi manusia (HAM).	Tata kelola Pemerintahan yang efektif dan berintegritas 6.Meningkatkan pembangunan berkelanjutan yang berwawasan lingkungan.	1. Penyedia Peralatan dan Perlengkapan kantor, 2. Penyediaan peralatan rumah tangga, 3. Penyediaan Bahan Logistik kantor, 4. Penyediaan baranng Cetakan dan pengandaan, 5. Penyediaan bahan bacaan dan peraturan perundang-undangan, 6.Penyelengara Rapat Koordinasi dan Konsultasi SKPD, 7.Dukungan Pelaksanaan Sistem Pemerintahan Berbasis elekteronik pada SKPD.	1 Laporan	63,494,648.58	BADAN KESATUAN BANGSA DAN POLITIK
	8	01	01	2. 06	0011	Dukungan Pelaksanaan Sistem Pemerintahan Berbasis Elektronik pada SKPD														
							Jumlah Dokumen Dukungan Pelaksanaan Sistem Pemerintahan Berbasis Elektronik pada SKPD	1 Dokumen	1 Dokumen	1 Dokumen	1 Dokumen	100,940,000.00	Kota Bandar Lampung, Semua Kecamatan, Semua Kel/Desa	PENDAPATAN ASLI DAERAH (PAD)	Memperkokoh ideologi Pancasila, demokrasi, dan hak asasi manusia (HAM).	Tata kelola Pemerintahan yang efektif dan berintegritas 6.Meningkatkan pembangunan berkelanjutan yang berwawasan lingkungan.	1. Penyedia Peralatan dan Perlengkapan kantor, 2. Penyediaan peralatan rumah tangga, 3. Penyediaan Bahan Logistik kantor, 4. Penyediaan baranng Cetakan dan pengandaan, 5. Penyediaan bahan bacaan dan peraturan perundang-undangan, 6.Penyelengara Rapat Koordinasi dan Konsultasi SKPD, 7.Dukungan Pelaksanaan Sistem Pemerintahan Berbasis elekteronik pada SKPD.	1 Dokumen	103,968,200.00	BADAN KESATUAN BANGSA DAN POLITIK
	8	01	01	2. 07		Pengadaan Barang Milik Daerah Penunjang Urusan Pemerintah Daerah	Jumlah Unit sarana dan Prasarana Gedung kantor atau Bangunan lainya yang di sediakan Tersedianya Peralatan Gedung kantor	98Persen	98 Persen	98 Persen	5 Unit 5 unit	185,657,500.00			Memperkokoh ideologi Pancasila, demokrasi, dan hak asasi manusia (HAM).	Tata kelola Pemerintahan yang efektif dan berintegritas 6.Meningkatkan pembangunan berkelanjutan yang berwawasan lingkungan.	1. Pengadaan Peralatan dan mesin lainya, 2. Pengadaan sarana dan Prasarana Pendukung Gedung kantor atau bangunan lainya	98Persen	185,657,500.00	
	8	01	01	2. 07	0006	Pengadaan Peralatan dan Mesin Lainnya														
							Jumlah Unit Peralatan dan Mesin Lainnya yang Disediakan	5 Unit	6 Unit	5 Unit	5 Unit	159,135,000.00	Kota Bandar Lampung, Semua Kecamatan, Semua Kel/Desa	PENDAPATAN ASLI DAERAH (PAD)	Memperkokoh ideologi Pancasila, demokrasi, dan hak asasi manusia (HAM).	Tata kelola Pemerintahan yang efektif dan berintegritas 6.Meningkatkan pembangunan berkelanjutan yang berwawasan lingkungan.	1. Pengadaan Peralatan dan mesin lainya, 2. Pengadaan sarana dan Prasarana Pendukung Gedung kantor atau bangunan lainya	5 Unit	159,135,000.00	BADAN KESATUAN BANGSA DAN POLITIK
	8	01	01	2. 07	0010	Pengadaan Sarana dan Prasarana Gedung Kantor atau Bangunan Lainnya														
							Jumlah Unit Sarana dan Prasarana Gedung Kantor atau Bangunan Lainnya yang Disediakan		6 Unit	5 Unit	5 Unit	26,522,500.00	Kota Bandar Lampung, Semua Kecamatan, Semua Kel/Desa	PENDAPATAN ASLI DAERAH (PAD)	Memperkokoh ideologi Pancasila, demokrasi, dan hak asasi manusia (HAM).	Tata kelola Pemerintahan yang efektif dan berintegritas 6.Meningkatkan pembangunan berkelanjutan yang berwawasan lingkungan.	1. Pengadaan Peralatan dan mesin lainya, 2. Pengadaan sarana dan Prasarana Pendukung Gedung kantor atau bangunan lainya		26,522,500.00	BADAN KESATUAN BANGSA DAN POLITIK
	8	01	01	2. 08		Penyediaan Jasa Penunjang Urusan Pemerintahan Daerah	Jumlah Laporan penyedia jasa Pelayanan Umum Kelancaran Pelaksanaan Tugas Terlaksananya Pembayaran Biaya Telepon, air, listrik dan internet	98Persen	98 Persen	98 Persen	1 Laporan 1 Laporan	116,600,000.00			Memperkokoh ideologi Pancasila, demokrasi, dan hak asasi manusia (HAM).	Tata kelola Pemerintahan yang efektif dan berintegritas 6.Meningkatkan pembangunan berkelanjutan yang berwawasan lingkungan.	1. Penyediaan jasa Komunikasi, Sumber daya air dan Listrik, 2. Penyediaan jasa Pelayanan Umum kantor	98Persen	123,064,400.00	
	8	01	01	2. 08	0002	Penyediaan Jasa Komunikasi, Sumber Daya Air dan Listrik														

No	Kode					Urusan / Bidang Urusan / Program / Outcome / Kegiatan / Sub Kegiatan	Indikator Program / Kegiatan / Sub Kegiatan	Target Akhir Periode Renstra OPD	Realisasi Capaian RENJA OPD Tahun 2024	Prakiraan Capaian Target RENJA OPD Tahun 2025	Capaian Kinerja Dan Kerangka Pendanaan						Kelompok Sasaran	Prakiraan Maju Rencana Tahun 2027		Perangkat Daerah Penanggung Jawab
											Target 2026	Pagu Indikatif (Rp)	Lokasi	Sumber Dana	Prioritas			Target	Pagu Indikatif (Rp)	
															Nasional	Daerah				
1	2					3	4	5	6	7	8	9	10	11	12	13	14	15	16	17
							Jumlah Laporan Penyediaan Jasa Komunikasi, Sumber Daya Air dan Listrik yang Disediakan	1 Laporan	1 Laporan	1 Laporan	1 Laporan	20,600,000.00	Kota Bandar Lampung, Semua Kecamatan, Semua Kel/Desa	PENDAPATAN ASLI DAERAH (PAD)	Memperkokoh ideologi Pancasila, demokrasi, dan hak asasi manusia (HAM).	Tata kelola Pemerintahan yang efektif dan berintegritas 6.Meningkatkan pembangunan berkelanjutan yang berwawasan lingkungan.	1. Penyediaan jasa Komunikasi, Sumber daya air dan Listrik, 2. Penyediaan jasa Pelayanan Umum kantor	1 Laporan	21,218,000.00	BADAN KESATUAN BANGSA DAN POLITIK
	8	01	01	2. 08	0004	Penyediaan Jasa Pelayanan Umum Kantor														
							Jumlah Laporan Penyediaan Jasa Pelayanan Umum Kantor yang Disediakan	1 Laporan	1 Laporan	1 Laporan	1 Laporan	96,000,000.00	Kota Bandar Lampung, Semua Kecamatan, Semua Kel/Desa	PENDAPATAN ASLI DAERAH (PAD)	Memperkokoh ideologi Pancasila, demokrasi, dan hak asasi manusia (HAM).	Tata kelola Pemerintahan yang efektif dan berintegritas 6.Meningkatkan pembangunan berkelanjutan yang berwawasan lingkungan.	1. Penyediaan jasa Komunikasi, Sumber daya air dan Listrik, 2. Penyediaan jasa Pelayanan Umum kantor	1 Laporan	101,846,400.00	BADAN KESATUAN BANGSA DAN POLITIK
	8	01	01	2. 09		Pemeliharaan Barang Milik Daerah Penunjang Urusan Pemerintahan Daerah	Jumlah Kendaraan Dinas Oprasional atau Lapangan yang di pelihara dan dibayarkan pajak dan Perizinannya Jumlah kendaraan Dinas Oprasional atau lapoangan yang dipelihara dan dibayarkan Pajak dan Perizinan Jumlah Kendaraan Perorangan Dinas atau Kendaraan Dinas jabatan yang di pelihara dan di bayarkan Pajaknya Jumlah Peralatan dan mesin lainya yang di pelihara	98Persen	98 Persen	98 Persen	4 Unit 4 Unit 1 Unit 10 unit	88,394,600.00			Memperkokoh ideologi Pancasila, demokrasi, dan hak asasi manusia (HAM).	Tata kelola Pemerintahan yang efektif dan berintegritas 6.Meningkatkan pembangunan berkelanjutan yang berwawasan lingkungan.	1. Penyediaan Jasa Pemeliharaan, biaya pemeliharaan dan pajak kendaraan perorangan Dinas atau kendaraan Dinas jabatan, 2. Penyediaan Jasa Pemeluharaa, Biaya Pemeliharaan, pajak dan Perizinan Kendaraan Dinas Oprasional dan lapangan, 3. Pemeliharaan Peralatan dan Mesin Lainnya	98Persen	91,046,438.00	
	8	01	01	2. 09	0001	Penyediaan Jasa Pemeliharaan, Biaya Pemeliharaan, dan Pajak Kendaraan Perorangan Dinas atau Kendaraan Dinas Jabatan														
							Jumlah Kendaraan Perorangan Dinas atau Kendaraan Dinas Jabatan yang Dipelihara dan dibayarkan Pajaknya	1 Unit	1 Unit	1 Unit	1 Unit	42,147,600.00	Kota Bandar Lampung, Semua Kecamatan, Semua Kel/Desa	PENDAPATAN ASLI DAERAH (PAD)	Memperkokoh ideologi Pancasila, demokrasi, dan hak asasi manusia (HAM).	Tata kelola Pemerintahan yang efektif dan berintegritas 6.Meningkatkan pembangunan berkelanjutan yang berwawasan lingkungan.	1. Penyediaan Jasa Pemeliharaan, biaya pemeliharaan dan pajak kendaraan perorangan Dinas atau kendaraan Dinas jabatan, 2. Penyediaan Jasa Pemeluharaa, Biaya Pemeliharaan, pajak dan Perizinan Kendaraan Dinas Oprasional dan lapangan, 3. Pemeliharaan Peralatan dan Mesin Lainnya	1 Unit	43,412,028.00	BADAN KESATUAN BANGSA DAN POLITIK
	8	01	01	2. 09	0002	Penyediaan Jasa Pemeliharaan, Biaya Pemeliharaan, Pajak dan Perizinan Kendaraan Dinas Operasional atau Lapangan														
							Jumlah Kendaraan Dinas Operasional atau Lapangan yang Dipelihara dan dibayarkan Pajak dan Perizinannya	4 Unit	1 Unit	4 Unit	4 Unit	35,710,100.00	Kota Bandar Lampung, Semua Kecamatan, Semua Kel/Desa	PENDAPATAN ASLI DAERAH (PAD)	Memperkokoh ideologi Pancasila, demokrasi, dan hak asasi manusia (HAM).	Tata kelola Pemerintahan yang efektif dan berintegritas 6.Meningkatkan pembangunan berkelanjutan yang berwawasan lingkungan.	1. Penyediaan Jasa Pemeliharaan, biaya pemeliharaan dan pajak kendaraan perorangan Dinas atau kendaraan Dinas jabatan, 2. Penyediaan Jasa Pemeluharaa, Biaya Pemeliharaan, pajak dan Perizinan Kendaraan Dinas Oprasional dan lapangan, 3. Pemeliharaan Peralatan dan Mesin Lainnya	4 Unit	36,781,403.00	BADAN KESATUAN BANGSA DAN POLITIK
	8	01	01	2. 09	0006	Pemeliharaan Peralatan dan Mesin Lainnya														

No	Kode					Urusan / Bidang Urusan / Program / Outcome / Kegiatan / Sub Kegiatan	Indikator Program / Kegiatan / Sub Kegiatan	Target Akhir Periode Renstra OPD	Realisasi Capaian RENJA OPD Tahun 2024	Prakiraan Capaian Target RENJA OPD Tahun 2025	Capaian Kinerja Dan Kerangka Pendanaan						Kelompok Sasaran	Prakiraan Maju Rencana Tahun 2027		Perangkat Daerah Penanggung Jawab
											Target 2026	Pagu Indikatif (Rp)	Lokasi	Sumber Dana	Prioritas			Target	Pagu Indikatif (Rp)	
															Nasional	Daerah				
1	2					3	4	5	6	7	8	9	10	11	12	13	14	15	16	17
							Jumlah Peralatan dan Mesin Lainnya yang Dipelihara	10 Unit	5 Unit	10 Unit	10 Unit	10,536,900.00	Kota Bandar Lampung, Semua Kecamatan, Semua Kel/Desa	PENDAPATAN ASLI DAERAH (PAD)	Memperkokoh ideologi Pancasila, demokrasi, dan hak asasi manusia (HAM).	Tata kelola Pemerintahan yang efektif dan berintegritas 6.Meningkatkan pembangunan berkelanjutan yang berwawasan lingkungan.	1. Penyediaan Jasa Pemeliharaan, biaya pemeliharaan dan pajak kendaraan perorangan Dinas atau kendaraan Dinas jabatan, 2. Penyediaan Jasa Pemeluharaa, Biaya Pemeliharaan, pajak dan Perizinan Kendaraan Dinas Oprasional dan lapangan, 3. Pemeliharaan Peralatan dan Mesin Lainnya	10 Unit	10,853,007.00	BADAN KESATUAN BANGSA DAN POLITIK
284	8	01	02			PROGRAM PENGUATAN IDEOLOGI PANCASILA DAN KARAKTER KEBANGSAAN	CAKUPAN PENGUATAN IDEOLOGI PANCASILA DAN KARAKTER KEBANGSAAN	70 Persen	70 Persen	70 Persen	70 Persen	1,200,567,681.69						75 Persen	1,185,000,000.00	
	8	01	02	2. 01		Perumusan Kebijakan Teknis dan Pemantapan Pelaksanaan Bidang Ideologi Pancasila dan Karakter Kebangsaan	Jumlah Orang yang Mengikuti Koordinasi di Bidang Ideologi Wawasan Kebangsaan, Bela Negara, Karakter Bangsa, Pembauran Kebangsaan, Bineka Tunggal Ika dan Sejarah Kebangsaan Jumlah Orang yang Mengikuti Pelaksanaan Kebijakan di Bidang Ideologi Wawasan Kebangsaan, Bela Negara, Karakter Bangsa, Pembauran Kebangsaan, Bineka Tunggal Ika dan Sejarah Kebangsaan Jumlah Paskibraka Meningkatnya Kesadaran Masyarakat akan Ideologi Pancasila dan Karakter kebangsaan. Terciptanya Forum Keberagaman Suku dalam Bingkai NKRI di Kota Bandar Lampung	75Persen	70 Persen	70 Persen	5000 Orang 40 Orang 40 Orang 70 Persen 1 Dokumen	1,200,567,681.69			Memperkokoh ideologi Pancasila, demokrasi, dan hak asasi manusia (HAM).	Tata kelola Pemerintahan yang efektif dan berintegritas 6.Meningkatkan pembangunan berkelanjutan yang berwawasan lingkungan.	Perumusan Kebijakan Teknis di Bidang Ideologi Wawasan Kebangsaan, Bela Negara, Karakter Bangsa, Pembauran Kebangsaan, Bineka Tunggal Ika dan Sejarah Kebangsaan	75Persen	1,185,000,000.00	
	8	01	02	2. 01	0002	Perumusan Kebijakan Teknis di Bidang Ideologi Wawasan Kebangsaan, Bela Negara, Karakter Bangsa, Pembauran Kebangsaan, Bineka Tunggal Ika dan Sejarah Kebangsaan														
							Jumlah Kebijakan Teknis di Bidang Ideologi Wawasan Kebangsaan, Bela Negara, Karakter Bangsa, Pembauran Kebangsaan, Bineka Tunggal Ika dan Sejarah Kebangsaan yang Disusun	1 Dokumen		1 Dokumen	1 Dokumen	62,588,079.78	Kota Bandar Lampung, Semua Kecamatan, Semua Kel/Desa	PENDAPATAN ASLI DAERAH (PAD)	Memperkokoh ideologi Pancasila, demokrasi, dan hak asasi manusia (HAM).	Tata kelola Pemerintahan yang efektif dan berintegritas 6.Meningkatkan pembangunan berkelanjutan yang berwawasan lingkungan.	Perumusan Kebijakan Teknis di Bidang Ideologi Wawasan Kebangsaan, Bela Negara, Karakter Bangsa, Pembauran Kebangsaan, Bineka Tunggal Ika dan Sejarah Kebangsaan	1 Dokumen	62,588,079.78	BADAN KESATUAN BANGSA DAN POLITIK
	8	01	02	2. 01	0003	Pelaksanaan Kebijakan di Bidang Ideologi Wawasan Kebangsaan, Bela Negara, Karakter Bangsa, Pembauran Kebangsaan, Bineka Tunggal Ika dan Sejarah Kebangsaan														
							Jumlah Orang yang Mengikuti Pelaksanaan Kebijakan di Bidang Ideologi Wawasan Kebangsaan, Bela Negara, Karakter Bangsa, Pembauran Kebangsaan, Bineka Tunggal Ika dan Sejarah Kebangsaan	40 Orang	40 Orang	40 Orang	40 Orang	66,393,977.16	Kota Bandar Lampung, Semua Kecamatan, Semua Kel/Desa	PENDAPATAN ASLI DAERAH (PAD)	Memperkokoh ideologi Pancasila, demokrasi, dan hak asasi manusia (HAM).	Tata kelola Pemerintahan yang efektif dan berintegritas 6.Meningkatkan pembangunan berkelanjutan yang berwawasan lingkungan.	Perumusan Kebijakan Teknis di Bidang Ideologi Wawasan Kebangsaan, Bela Negara, Karakter Bangsa, Pembauran Kebangsaan, Bineka Tunggal Ika dan Sejarah Kebangsaan	40 Orang	66,393,977.16	BADAN KESATUAN BANGSA DAN POLITIK
	8	01	02	2. 01	0004	Pelaksanaan Koordinasi di Bidang Ideologi Wawasan Kebangsaan, Bela Negara, Karakter Bangsa, Pembauran Kebangsaan, Bineka Tunggal Ika dan Sejarah Kebangsaan														
							Jumlah Orang yang Mengikuti Koordinasi di Bidang Ideologi Wawasan Kebangsaan, Bela Negara, Karakter Bangsa, Pembauran Kebangsaan, Bineka Tunggal Ika dan Sejarah Kebangsaan	5000 Orang	5000 Orang	5000 Orang	5000 Orang	144,771,844.67	Kota Bandar Lampung, Semua Kecamatan, Semua Kel/Desa	PENDAPATAN ASLI DAERAH (PAD)	Memperkokoh ideologi Pancasila, demokrasi, dan hak asasi manusia (HAM).	Tata kelola Pemerintahan yang efektif dan berintegritas 6.Meningkatkan pembangunan berkelanjutan yang berwawasan lingkungan.	Perumusan Kebijakan Teknis di Bidang Ideologi Wawasan Kebangsaan, Bela Negara, Karakter Bangsa, Pembauran Kebangsaan, Bineka Tunggal Ika dan Sejarah Kebangsaan	5000 Orang	144,771,844.67	BADAN KESATUAN BANGSA DAN POLITIK
	8	01	02	2. 01	0008	Pembentukan Paskibraka														

No	Kode					Urusan / Bidang Urusan / Program / Outcome / Kegiatan / Sub Kegiatan	Indikator Program / Kegiatan / Sub Kegiatan	Target Akhir Periode Renstra OPD	Realisasi Capaian RENJA OPD Tahun 2024	Prakiraan Capaian Target RENJA OPD Tahun 2025	Capaian Kinerja Dan Kerangka Pendanaan						Kelompok Sasaran	Prakiraan Maju Rencana Tahun 2027		Perangkat Daerah Penanggung Jawab
											Target 2026	Pagu Indikatif (Rp)	Lokasi	Sumber Dana	Prioritas			Target	Pagu Indikatif (Rp)	
															Nasional	Daerah				
1	2					3	4	5	6	7	8	9	10	11	12	13	14	15	16	17
							Jumlah Paskibraka	40 Orang	34 Orang	38 Orang	40 Orang	926,813,780.08	Kota Bandar Lampung, Semua Kecamatan, Semua Kel/Desa	PENDAPATAN ASLI DAERAH (PAD)	Memperkokoh ideologi Pancasila, demokrasi, dan hak asasi manusia (HAM).	Tata kelola Pemerintahan yang efektif dan berintegritas 6.Meningkatkan pembangunan berkelanjutan yang berwawasan lingkungan.	Perumusan Kebijakan Teknis di Bidang Ideologi Wawasan Kebangsaan, Bela Negara, Karakter Bangsa, Pembauran Kebangsaan, Bineka Tunggal Ika dan Sejarah Kebangsaan	40 Orang	911,246,098.39	BADAN KESATUAN BANGSA DAN POLITIK
285	8	01	03			PROGRAM PENINGKATAN PERAN PARTAI POLITIK DAN LEMBAGA PENDIDIKAN MELALUI PENDIDIKAN POLITIK DAN PENGEMBANGAN ETIKA SERTA BUDAYA POLITIK	Persentase Pendidikan Politik Pada Kader Partai Politik	70 Persen	70 Persen	70 Persen	70 Persen	3,029,694,898.97						70 Persen	2,647,023,902.84	
	8	01	03	2.01		Perumusan Kebijakan Teknis dan Pemantapan Pelaksanaan Bidang Pendidikan Politik, Etika Budaya Politik, Peningkatan Demokrasi, Fasilitasi Kelembagaan Pemerintahan, Perwakilan dan Partai Politik, Pemilihan Umum/Pemilihan Umum Kepala Daerah, serta Pemantauan Situasi Politik	Jumlah Laporan Kegiatan Pelaksanaan Tugas Paskibraka Jumlah Laporan Kegiatan Pelaksanaan Tugas Paskibraka Jumlah Orang yang Mengikuti Pelaksanaan Kebijakan di Bidang Pendidikan Politik, Etika Budaya Politik, Peningkatan Demokrasi, Fasilitasi Kelembagaan Pemerintahan, Perwakilan dan Partai Politik, Pemilihan Umum/Pemilihan Umum Kepala Daerah, serta Pemantauan Situasi Politik di Daerah Meningkatnya Etika dan Budaya Politik	70Persen	70 Persen	70 Persen	3 Kegiatan 3 Kegitan 100 Orang 70 Persen	3,029,694,898.97			Memperkokoh ideologi Pancasila, demokrasi, dan hak asasi manusia (HAM).	Tata kelola Pemerintahan yang efektif dan berintegritas 6.Meningkatkan pembangunan berkelanjutan yang berwawasan lingkungan.	Perumusan Kebijakan Teknis dan Pemantapan Pelaksanaan Bidang Pendidikan Politik, Etika Budaya Politik, Peningkatan Demokrasi, Fasilitasi Kelembagaan Pemerintahan, Perwakilan dan Partai Politik, Pemilihan Umum/Pemilihan Umum Kepala Daerah, serta Pemantauan Situasi Politik	70Persen	2,647,023,902.84	
	8	01	03	2.01	0003	Pelaksanaan Kebijakan di Bidang Pendidikan Politik, Etika Budaya Politik, Peningkatan Demokrasi, Fasilitasi Kelembagaan Pemerintahan, Perwakilan dan Partai Politik, Pemilihan Umum/Pemilihan Umum Kepala Daerah, serta Pemantauan Situasi Politik di Daerah														
							Jumlah Orang yang Mengikuti Pelaksanaan Kebijakan di Bidang Pendidikan Politik, Etika Budaya Politik, Peningkatan Demokrasi, Fasilitasi Kelembagaan Pemerintahan, Perwakilan dan Partai Politik, Pemilihan Umum/Pemilihan Umum Kepala Daerah, serta Pemantauan Situasi Politik di Daerah	100 Orang	100 Orang	100 Orang	100 Orang	218,475,648.40	Kota Bandar Lampung, Semua Kecamatan, Semua Kel/Desa	PENDAPATAN ASLI DAERAH (PAD)	Memperkokoh ideologi Pancasila, demokrasi, dan hak asasi manusia (HAM).	Tata kelola Pemerintahan yang efektif dan berintegritas 6.Meningkatkan pembangunan berkelanjutan yang berwawasan lingkungan.	Perumusan Kebijakan Teknis dan Pemantapan Pelaksanaan Bidang Pendidikan Politik, Etika Budaya Politik, Peningkatan Demokrasi, Fasilitasi Kelembagaan Pemerintahan, Perwakilan dan Partai Politik, Pemilihan Umum/Pemilihan Umum Kepala Daerah, serta Pemantauan Situasi Politik	100 Orang	225,029,917.85	BADAN KESATUAN BANGSA DAN POLITIK
	8	01	03	2.01	0005	Pelaksanaan Monitoring, Evaluasi dan Pelaporan di Bidang Pendidikan Politik, Etika Budaya Politik, Peningkatan Demokrasi, Fasilitasi Kelembagaan Pemerintahan, Perwakilan dan Partai Politik, Pemilihan Umum/Pemilihan Umum Kepala Daerah, serta Pemantauan Situasi Politik di Daerah														
							Jumlah Laporan Hasil Monitoring, Evaluasi dan Pelaporan di Bidang Pendidikan Politik, Etika Budaya Politik, Peningkatan Demokrasi, Fasilitasi Kelembagaan Pemerintahan, Perwakilan dan Partai Politik, Pemilihan Umum/Pemilihan Umum Kepala Daerah, serta Pemantauan Situasi Politik di Daerah	1 Laporan	1 Laporan	1 Laporan	1 Laporan	2,601,164,590.68	Kota Bandar Lampung, Semua Kecamatan, Semua Kel/Desa	PENDAPATAN ASLI DAERAH (PAD)	Memperkokoh ideologi Pancasila, demokrasi, dan hak asasi manusia (HAM).	Tata kelola Pemerintahan yang efektif dan berintegritas 6.Meningkatkan pembangunan berkelanjutan yang berwawasan lingkungan.	Perumusan Kebijakan Teknis dan Pemantapan Pelaksanaan Bidang Pendidikan Politik, Etika Budaya Politik, Peningkatan Demokrasi, Fasilitasi Kelembagaan Pemerintahan, Perwakilan dan Partai Politik, Pemilihan Umum/Pemilihan Umum Kepala Daerah, serta Pemantauan Situasi Politik	1 Laporan	2,211,939,325.10	BADAN KESATUAN BANGSA DAN POLITIK
	8	01	03	2.01	0006	Pelaksanaan tugas Paskibraka														

No	Kode					Urusan / Bidang Urusan / Program / Outcome / Kegiatan / Sub Kegiatan	Indikator Program / Kegiatan / Sub Kegiatan	Target Akhir Periode Renstra OPD	Realisasi Capaian RENJA OPD Tahun 2024	Prakiraan Capaian Target RENJA OPD Tahun 2025	Capaian Kinerja Dan Kerangka Pendanaan						Kelompok Sasaran	Prakiraan Maju Rencana Tahun 2027		Perangkat Daerah Penanggung Jawab
											Target 2026	Pagu Indikatif (Rp)	Lokasi	Sumber Dana	Prioritas			Target	Pagu Indikatif (Rp)	
															Nasional	Daerah				
1	2					3	4	5	6	7	8	9	10	11	12	13	14	15	16	17
							Jumlah Laporan Kegiatan Pelaksanaan Tugas Paskibraka	3 Kegiatan	3 Kegiatan	3 Kegiatan	3 Kegiatan	210,054,659.89	Kota Bandar Lampung, Semua Kecamatan, Semua Kel/Desa	PENDAPATAN ASLI DAERAH (PAD)	Memperkokoh ideologi Pancasila, demokrasi, dan hak asasi manusia (HAM).	Tata kelola Pemerintahan yang efektif dan berintegritas 6.Meningkatkan pembangunan berkelanjutan yang berwawasan lingkungan.	Perumusan Kebijakan Teknis dan Pemantapan Pelaksanaan Bidang Pendidikan Politik, Etika Budaya Politik, Peningkatan Demokrasi, Fasilitasi Kelembagaan Pemerintahan, Perwakilan dan Partai Politik, Pemilihan Umum/Pemilihan Umum Kepala Daerah, serta Pemantauan Situasi Politik	3 Kegiatan	210,054,659.89	BADAN KESATUAN BANGSA DAN POLITIK
286	8	01	04			PROGRAM PEMBERDAYAAN DAN PENGAWASAN ORGANISASI KEMASYARAKATAN	Persentase Organisasi Kemasyarakatan yang Aktif	50 Persen	50 Persen	50 Persen	50 Persen	2,238,641,100.00						50 Persen	2,239,000,000.00	
	8	01	04	2.01		Perumusan Kebijakan Teknis dan Pemantapan Pelaksanaan Bidang Pemberdayaan dan Pengawasan Organisasi Kemasyarakatan	Persentase Organisasi Kemasyarakatan yang Aktif	98Persen 70Persen	50 Persen	50 Persen	1 Dokumen 136 Laporan 300 Orang	2,238,641,100.00			Memperkokoh ideologi Pancasila, demokrasi, dan hak asasi manusia (HAM).	Tata kelola Pemerintahan yang efektif dan berintegritas 6.Meningkatkan pembangunan berkelanjutan yang berwawasan lingkungan.	1. Penyusunan Program Kerja di bidang pendaftaran Ormas, Pemberdayaan Ormas, pemberdayaan Ormas, Evaluasi dan mediasai sengketa ormas, Pengawasan Ormas dan ormas asing di daerah, 2. Pelaksanaan koordinasi di Bidang Ormas, Pemberdayaan Ormas Evaluasi dan mediasi Sengketa ormas dan ormas asing daerah, 3. Pelaksanaan monitaoring evaluasi dan pelaporan dibidang pendaftaran ormas , pemberdayaan ormas, evaluasi dan mediasi sengketa ormas, pengawasan ormas dan ormas asing daerah.	98Persen 55Persen	2,239,000,000.00	
	8	01	04	2.01	0001	Penyusunan Program Kerja di Bidang Pendaftaran Ormas, Pemberdayaan Ormas, Evaluasi dan Mediasi Sengketa Ormas, Pengawasan Ormas dan Ormas Asing di Daerah														
							Jumlah Dokumen Program Kerja di Bidang Pendaftaran Ormas, Pemberdayaan Ormas, Evaluasi dan Mediasi Sengketa Ormas, Pengawasan Ormas dan Ormas Asing di Daerah yang Disusun	1 Dokumen	1 Dokumen	1 Dokumen	1 Dokumen	2,185,781,188.94	Kota Bandar Lampung, Semua Kecamatan, Semua Kel/Desa	PENDAPATAN ASLI DAERAH (PAD)	Memperkokoh ideologi Pancasila, demokrasi, dan hak asasi manusia (HAM).	Tata kelola Pemerintahan yang efektif dan berintegritas 6.Meningkatkan pembangunan berkelanjutan yang berwawasan lingkungan.	1. Penyusunan Program Kerja di bidang pendaftaran Ormas, Pemberdayaan Ormas, pemberdayaan Ormas, Evaluasi dan mediasai sengketa ormas, Pengawasan Ormas dan ormas asing di daerah, 2. Pelaksanaan koordinasi di Bidang Ormas, Pemberdayaan Ormas Evaluasi dan mediasi Sengketa ormas dan ormas asing daerah, 3. Pelaksanaan monitaoring evaluasi dan pelaporan dibidang pendaftaran ormas , pemberdayaan ormas, evaluasi dan mediasi sengketa ormas, pengawasan ormas dan ormas asing daerah.	1 Dokumen	2,184,554,291.61	BADAN KESATUAN BANGSA DAN POLITIK
	8	01	04	2.01	0004	Pelaksanaan Koordinasi di Bidang Pendaftaran Ormas, Pemberdayaan Ormas, Evaluasi dan Mediasi Sengketa Ormas, Pengawasan Ormas dan Ormas Asing di Daerah														

No	Kode					Urusan / Bidang Urusan / Program / Outcome / Kegiatan / Sub Kegiatan	Indikator Program / Kegiatan / Sub Kegiatan	Target Akhir Periode Renstra OPD	Realisasi Capaian RENJA OPD Tahun 2024	Prakiraan Capaian Target RENJA OPD Tahun 2025	Capaian Kinerja Dan Kerangka Pendanaan						Kelompok Sasaran	Prakiraan Maju Rencana Tahun 2027		Perangkat Daerah Penanggung Jawab
											Target 2026	Pagu Indikatif (Rp)	Lokasi	Sumber Dana	Prioritas			Target	Pagu Indikatif (Rp)	
															Nasional	Daerah				
1	2					3	4	5	6	7	8	9	10	11	12	13	14	15	16	17
							Jumlah Orang yang Mengikuti Koordinasi di Bidang Pendaftaran Ormas, Pemberdayaan Ormas, Evaluasi dan Mediasi Sengketa Ormas, Pengawasan Ormas dan Ormas Asing di Daerah	300 Orang			300 Orang	52,859,911.06	Kota Bandar Lampung, Semua Kecamatan, Semua Kel/Desa	PENDAPATAN ASLI DAERAH (PAD)	-	Tata kelola Pemerintahan yang efektif dan berintegritas 4. Memantapkan ketertiban dan keamanan daerah dengan mengembangkan kearifan lokal;	1. Penyusunan Program Kerja di bidang pendaftaran Ormas, Pemberdayaan Ormas, pemberdayaan Ormas, Evaluasi dan mediasai sengketa ormas, Pengawasan Ormas dan ormas asing di daerah, 2. Pelaksanaan koordinasi di Bidang Ormas, Pemberdayaan Ormas Evaluasi dan mediasi Sengketa ormas dan ormas asing daerah, 3. Pelaksanaan monitaoring evaluasi dan pelaporan dibidang pendaftaran ormas , pemberdayaan ormas, evaluasi dan mediasi sengketa ormas, pengawasan ormas dan ormas asing daerah.	300 Orang	54,445,708.39	BADAN KESATUAN BANGSA DAN POLITIK
	8	01	04	2. 01	0005	Pelaksanaan Monitoring, Evaluasi dan Pelaporan di Bidang Pendaftaran Ormas, Pemberdayaan Ormas, Evaluasi dan Mediasi Sengketa Ormas, Pengawasan Ormas dan Ormas Asing di Daerah														
							Jumlah Laporan Hasil Monitoring, Evaluasi dan Pelaporan di Bidang Pendaftaran Ormas, Pemberdayaan Ormas, Evaluasi dan Mediasi Sengketa Ormas, Pengawasan Ormas dan Ormas Asing di Daerah	1 Laporan	1 Dokumen		1 Laporan	0,00	Kota Bandar Lampung, Semua Kecamatan, Semua Kel/Desa	PENDAPATAN ASLI DAERAH (PAD)	Memperkokoh ideologi Pancasila, demokrasi, dan hak asasi manusia (HAM).	Tata kelola Pemerintahan yang efektif dan berintegritas 6.Meningkatkan pembangunan berkelanjutan yang berwawasan lingkungan.	1. Penyusunan Program Kerja di bidang pendaftaran Ormas, Pemberdayaan Ormas, pemberdayaan Ormas, Evaluasi dan mediasai sengketa ormas, Pengawasan Ormas dan ormas asing di daerah, 2. Pelaksanaan koordinasi di Bidang Ormas, Pemberdayaan Ormas Evaluasi dan mediasi Sengketa ormas dan ormas asing daerah, 3. Pelaksanaan monitaoring evaluasi dan pelaporan dibidang pendaftaran ormas , pemberdayaan ormas, evaluasi dan mediasi sengketa ormas, pengawasan ormas dan ormas asing daerah.	1 Laporan	0,00	BADAN KESATUAN BANGSA DAN POLITIK
287	8	01	05			PROGRAM PEMBINAAN DAN PENGEMBANGAN KETAHANAN EKONOMI, SOSIAL, DAN BUDAYA	PERSENTASE KEBIJAKAN DI BIDANG KETAHANAN EKONOMI, SOSIAL, BUDAYA DAN FASILITAS PENCEGAHAN PENYALAHGUNAAN NARKOTIKA, FASILITAS KERUKUNAN UMAT BERAGAMAM DAN PENGHAYAT KEPERCAYAAN DI DAERAH YANG DILAKSANAKAN	100 Persen	100 Persen	100 Persen	100 Persen	625,522,439.54						100 Persen	665,000,000.00	
	8	01	05	2. 01		Perumusan Kebijakan Teknis dan Pemantapan Pelaksanaan Bidang Ketahanan Ekonomi, Sosial dan Budaya	Jumlah Orang yang Mengikuti Koordinasi di Bidang Ketahanan Ekonomi, Sosial, Budaya dan Fasilitasi Pencegahan Penyalagunaan Narkotika, Fasilitasi Kerukunan Umat Beragama dan Penghayat Kepercayaan di Daerah Jumlah Orang yang Mengikuti Pelaksanaan Kebijakan di Bidang Ketahanan Ekonomi, Sosial, Budaya dan Fasilitasi Pencegahan Penyalagunaan Narkotika, Fasilitasi Kerukunan Umat Beragama dan Penghayat Kepercayaan di Daerah Meningkatnya Ketahanan Ekonomi, Sosial, dan Budaya Masyarakat	100Persen	100 Persen	100 Persen	1 Laporan 100 Persen 200 Orang	625,522,439.54			Memperkokoh ideologi Pancasila, demokrasi, dan hak asasi manusia (HAM).	Tata kelola Pemerintahan yang efektif dan berintegritas 6.Meningkatkan pembangunan berkelanjutan yang berwawasan lingkungan.	Perumusan Kebijakan Teknis Dan Pemantapan Pelaksanaan Bidang Ketahanan Ekonomi, Sosial dan Budaya	100Persen	665,000,000.00	
	8	01	05	2. 01	0003	Pelaksanaan Kebijakan di Bidang Ketahanan Ekonomi, Sosial, Budaya dan Fasilitasi Pencegahan Penyalagunaan Narkotika, Fasilitasi Kerukunan Umat Beragama dan Penghayat Kepercayaan di Daerah														

No	Kode					Urusan / Bidang Urusan / Program / Outcome / Kegiatan / Sub Kegiatan	Indikator Program / Kegiatan / Sub Kegiatan	Target Akhir Periode Renstra OPD	Realisasi Capaian RENJA OPD Tahun 2024	Prakiraan Capaian Target RENJA OPD Tahun 2025	Capaian Kinerja Dan Kerangka Pendanaan						Kelompok Sasaran	Prakiraan Maju Rencana Tahun 2027		Perangkat Daerah Penanggung Jawab
											Target 2026	Pagu Indikatif (Rp)	Lokasi	Sumber Dana	Prioritas			Target	Pagu Indikatif (Rp)	
															Nasional	Daerah				
1	2					3	4	5	6	7	8	9	10	11	12	13	14	15	16	17
							Jumlah Orang yang Mengikuti Pelaksanaan Kebijakan di Bidang Ketahanan Ekonomi, Sosial, Budaya dan Fasilitasi Pencegahan Penyalagunaan Narkotika, Fasilitasi Kerukunan Umat Beragama dan Penghayat Kepercayaan di Daerah	200 Orang	100 Orang	200 Orang	200 Orang	394,163,870.07	Kota Bandar Lampung, Semua Kecamatan, Semua Kel/Desa	PENDAPATAN ASLI DAERAH (PAD)	Memperkokoh ideologi Pancasila, demokrasi, dan hak asasi manusia (HAM).	Tata kelola Pemerintahan yang efektif dan berintegritas 6.Meningkatkan pembangunan berkelanjutan yang berwawasan lingkungan.	Perumusan Kebijakan Teknis Dan Pemantapan Pelaksanaan Bidang Ketahanan Ekonomi, Sosial dan Budaya	200 Orang	405,988,789.17	BADAN KESATUAN BANGSA DAN POLITIK
	8	01	05	2.01	0004	Pelaksanaan Koordinasi di Bidang Ketahanan Ekonomi, Sosial, Budaya dan Fasilitasi Pencegahan Penyalagunaan Narkotika, Fasilitasi Kerukunan Umat Beragama dan Penghayat Kepercayaan di Daerah														
							Jumlah Orang yang Mengikuti Koordinasi di Bidang Ketahanan Ekonomi, Sosial, Budaya dan Fasilitasi Pencegahan Penyalagunaan Narkotika, Fasilitasi Kerukunan Umat Beragama dan Penghayat Kepercayaan di Daerah	120 Orang		120 Orang	120 Orang	54,578,927.50	Kota Bandar Lampung, Semua Kecamatan, Semua Kel/Desa	PENDAPATAN ASLI DAERAH (PAD)	Memperkokoh ideologi Pancasila, demokrasi, dan hak asasi manusia (HAM).	Tata kelola Pemerintahan yang efektif dan berintegritas 6.Meningkatkan pembangunan berkelanjutan yang berwawasan lingkungan.	Perumusan Kebijakan Teknis Dan Pemantapan Pelaksanaan Bidang Ketahanan Ekonomi, Sosial dan Budaya	120 Orang	56,216,295.33	BADAN KESATUAN BANGSA DAN POLITIK
	8	01	05	2.01	0005	Pelaksanaan Monitoring, Evaluasi dan Pelaporan di Bidang Ketahanan Ekonomi, Sosial, Budaya dan Fasilitasi Pencegahan Penyalagunaan Narkotika, Fasilitasi Kerukunan Umat Beragama dan Penghayat Kepercayaan di Daerah														
							Jumlah Laporan Hasil Monitoring, Evaluasi dan Pelaporan di Bidang Ketahanan Ekonomi, Sosial, Budaya dan Fasilitasi Pencegahan Penyalagunaan Narkotika, Fasilitasi Kerukunan Umat Beragama dan Penghayat Kepercayaan di Daerah	1 Laporan	1 Laporan	1 Laporan	1 Laporan	176,779,641.97	Kota Bandar Lampung, Semua Kecamatan, Semua Kel/Desa	PENDAPATAN ASLI DAERAH (PAD)	Memperkokoh ideologi Pancasila, demokrasi, dan hak asasi manusia (HAM).	Tata kelola Pemerintahan yang efektif dan berintegritas 6.Meningkatkan pembangunan berkelanjutan yang berwawasan lingkungan.	Perumusan Kebijakan Teknis Dan Pemantapan Pelaksanaan Bidang Ketahanan Ekonomi, Sosial dan Budaya	1 Laporan	202,794,915.50	BADAN KESATUAN BANGSA DAN POLITIK
288	8	01	06			PROGRAM PENINGKATAN KEWASPADAAN NASIONAL DAN PENINGKATAN KUALITAS DAN FASILITASI PENANGANAN KONFLIK SOSIAL	PERSENTASE KONFLIK SOSIAL YANG DISELESAIKAN	80 Persen	80 Persen	80 Persen	80 Persen	587,313,274.01						80 Persen	610,000,000.00	
	8	01	06	2.01		Perumusan Kebijakan Teknis dan Pelaksanaan Pemantapan Kewaspadaan Nasional dan Penanganan Konflik Sosial	Jumlah Dokumen Hasil Pelaksanaan Forum Koordinasi Pimpinan Daerah Kabupaten/Kota Jumlah Kebijakan di Bidang Kewaspadaan Dini, Kerja Sama Intelijen, Pemantauan Orang Asing, Tenaga Kerja Asing dan Lembaga Asing, Kewaspadaan Perbatasan antar Negara, Fasilitasi Kelembagaan Bidang Kewaspadaan, serta Penanganan Konflik di Daerah yang Disusun Jumlah Laporan Hasil Monitoring, Evaluasi dan Pelaporan di Bidang Kewaspadaan Dini, Kerja Sama Intelijen, Pemantauan Orang Asing, Tenaga Kerja Asing dan Lembaga Asing, Kewaspadaan Perbatasan antar Negara, Fasilitasi Kelembagaan Bidang Kewaspadaan, serta Penanganan Konflik di Daerah Jumlah Orang yang Mengikuti Koordinasi di Bidang Kewaspadaan Dini, Kerja Sama Intelijen, Pemantauan Orang Asing, Tenaga Kerja Asing dan Lembaga Asing, Kewaspadaan Perbatasan antar Negara, Fasilitasi Kelembagaan Bidang Kewaspadaan, serta Penanganan Konflik di Daerah Meningkatnya Penanganan Konflik Sosial Yang Diselesaikan Pengamanan Cuti Bersama Hari Besar Nasional dan HUT Kota Bandar Lampung	80Persen	80 Persen	80 Persen	1 Dokumen 1 Dokumen 1 Laporan 17 Orang 80 Persen 200 Orang	587,313,274.01			Memperkokoh ideologi Pancasila, demokrasi, dan hak asasi manusia (HAM).	Tata kelola Pemerintahan yang efektif dan berintegritas 6.Meningkatkan pembangunan berkelanjutan yang berwawasan lingkungan.	Perumusan Kebijakan Teknis dan Pelaksanaan Pemantapan Kewaspadaan Nasional dan Penanganan Konflik Sosial	80Persen	610,000,000.00	
	8	01	06	2.01	0002	Penyusunan Bahan Perumusan Kebijakan di Bidang Kewaspadaan Dini, Kerja Sama Intelijen, Pemantauan Orang Asing, Tenaga Kerja Asing dan Lembaga Asing, Kewaspadaan Perbatasan antar Negara, Fasilitasi Kelembagaan Bidang Kewaspadaan, serta Penanganan Konflik di Daerah														
							Jumlah Kebijakan di Bidang Kewaspadaan Dini, Kerja Sama Intelijen, Pemantauan Orang Asing, Tenaga Kerja Asing dan Lembaga Asing, Kewaspadaan Perbatasan antar Negara, Fasilitasi Kelembagaan Bidang Kewaspadaan, serta Penanganan Konflik di Daerah yang Disusun	1 Dokumen	1 Dokumen	1 Dokumen	1 Dokumen	85,345,498.21	Kota Bandar Lampung, Semua Kecamatan, Semua Kel/Desa	PENDAPATAN ASLI DAERAH (PAD)	Memperkokoh ideologi Pancasila, demokrasi, dan hak asasi manusia (HAM).	Tata kelola Pemerintahan yang efektif dan berintegritas 6.Meningkatkan pembangunan berkelanjutan yang berwawasan lingkungan.	Perumusan Kebijakan Teknis dan Pelaksanaan Pemantapan Kewaspadaan Nasional dan Penanganan Konflik Sosial	1 Dokumen	87,905,863.16	BADAN KESATUAN BANGSA DAN POLITIK
	8	01	06	2.01	0003	Pelaksanaan Kebijakan di Bidang Kewaspadaan Dini, Kerja Sama Intelijen, Pemantauan Orang Asing, Tenaga Kerja Asing dan Lembaga Asing, Kewaspadaan Perbatasan antar Negara, Fasilitasi Kelembagaan Bidang Kewaspadaan, serta Penanganan Konflik di Daerah														

No	Kode					Urusan / Bidang Urusan / Program / Outcome / Kegiatan / Sub Kegiatan	Indikator Program / Kegiatan / Sub Kegiatan	Target Akhir Periode Renstra OPD	Realisasi Capaian RENJA OPD Tahun 2024	Prakiraan Capaian Target RENJA OPD Tahun 2025	Capaian Kinerja Dan Kerangka Pendanaan						Kelompok Sasaran	Prakiraan Maju Rencana Tahun 2027		Perangkat Daerah Penanggung Jawab
											Target 2026	Pagu Indikatif (Rp)	Lokasi	Sumber Dana	Prioritas			Target	Pagu Indikatif (Rp)	
															Nasional	Daerah				
1	2					3	4	5	6	7	8	9	10	11	12	13	14	15	16	17
							Jumlah Orang yang Mengikuti pelaksanaan Kebijakan di Bidang Kewaspadaan Dini, Kerja Sama Intelijen, Pemantauan Orang Asing, Tenaga Kerja Asing dan Lembaga Asing, Kewaspadaan Perbatasan antar Negara, Fasilitasi Kelembagaan Bidang Kewaspadaan, serta Penanganan Konflik di Daerah	200 Orang	200 Orang	200 Orang	200 Orang	84,093,218.03	Kota Bandar Lampung, Semua Kecamatan, Semua Kel/Desa	PENDAPATAN ASLI DAERAH (PAD)	Memperkokoh ideologi Pancasila, demokrasi, dan hak asasi manusia (HAM).	Tata kelola Pemerintahan yang efektif dan berintegritas 6.Meningkatkan pembangunan berkelanjutan yang berwawasan lingkungan.	Perumusan Kebijakan Teknis dan Pelaksanaan Pemantapan Kewaspadaan Nasional dan Penanganan Konflik Sosial	200 Orang	86,616,014.57	BADAN KESATUAN BANGSA DAN POLITIK
	8	01	06	2.01	0004	Pelaksanaan Koordinasi di Bidang Kewaspadaan Dini, Kerja Sama Intelijen, Pemantauan Orang Asing, Tenaga Kerja Asing dan Lembaga Asing, Kewaspadaan Perbatasan antar Negara, Fasilitasi Kelembagaan Bidang Kewaspadaan, serta Penanganan Konflik di Daerah														
							Jumlah Orang yang Mengikuti Koordinasi di Bidang Kewaspadaan Dini, Kerja Sama Intelijen, Pemantauan Orang Asing, Tenaga Kerja Asing dan Lembaga Asing, Kewaspadaan Perbatasan antar Negara, Fasilitasi Kelembagaan Bidang Kewaspadaan, serta Penanganan Konflik di Daerah	17 Orang	30 Orang	17 Orang	17 Orang	195,151,305.61	Kota Bandar Lampung, Semua Kecamatan, Semua Kel/Desa	PENDAPATAN ASLI DAERAH (PAD)	Memperkokoh ideologi Pancasila, demokrasi, dan hak asasi manusia (HAM).	Tata kelola Pemerintahan yang efektif dan berintegritas 6.Meningkatkan pembangunan berkelanjutan yang berwawasan lingkungan.	Perumusan Kebijakan Teknis dan Pelaksanaan Pemantapan Kewaspadaan Nasional dan Penanganan Konflik Sosial	17 Orang	201,005,844.78	BADAN KESATUAN BANGSA DAN POLITIK
	8	01	06	2.01	0005	Pelaksanaan Monitoring, Evaluasi dan Pelaporan di Bidang Kewaspadaan Dini, Kerja Sama Intelijen, Pemantauan Orang Asing, Tenaga Kerja Asing dan Lembaga Asing, Kewaspadaan Perbatasan antar Negara, Fasilitasi Kelembagaan Bidang Kewaspadaan, serta Penanganan Konflik di Daerah														
							Jumlah Laporan Hasil Monitoring, Evaluasi dan Pelaporan di Bidang Kewaspadaan Dini, Kerja Sama Intelijen, Pemantauan Orang Asing, Tenaga Kerja Asing dan Lembaga Asing, Kewaspadaan Perbatasan antar Negara, Fasilitasi Kelembagaan Bidang Kewaspadaan, serta Penanganan Konflik di Daerah	1 Laporan	1 Laporan	1 Laporan	1 Laporan	64,284,175.86	Kota Bandar Lampung, Semua Kecamatan, Semua Kel/Desa	PENDAPATAN ASLI DAERAH (PAD)	Memperkokoh ideologi Pancasila, demokrasi, dan hak asasi manusia (HAM).	Tata kelola Pemerintahan yang efektif dan berintegritas 6.Meningkatkan pembangunan berkelanjutan yang berwawasan lingkungan.	Perumusan Kebijakan Teknis dan Pelaksanaan Pemantapan Kewaspadaan Nasional dan Penanganan Konflik Sosial	1 Laporan	66,078,724.35	BADAN KESATUAN BANGSA DAN POLITIK
	8	01	06	2.01	0006	Pelaksanaan Forum Koordinasi Pimpinan Daerah Kabupaten/Kota														
							Jumlah Dokumen Hasil Pelaksanaan Forum Koordinasi Pimpinan Daerah Kabupaten/Kota	1 Dokumen	1 Dokumen	1 DOkumen	1 Dokumen	158,439,076.30	Kota Bandar Lampung, Semua Kecamatan, Semua Kel/Desa	PENDAPATAN ASLI DAERAH (PAD)	Memperkokoh ideologi Pancasila, demokrasi, dan hak asasi manusia (HAM).	Tata kelola Pemerintahan yang efektif dan berintegritas 6.Meningkatkan pembangunan berkelanjutan yang berwawasan lingkungan.	Perumusan Kebijakan Teknis dan Pelaksanaan Pemantapan Kewaspadaan Nasional dan Penanganan Konflik Sosial	1 Dokumen	168,393,553.14	BADAN KESATUAN BANGSA DAN POLITIK
	J U M L A H											**3.109.081.443.350.00**							**3.032.482.834.500.00**	

BAB VI
KINERJA PENYELENGGARAAN PEMERINTAHAN DAERAH

Kinerja Penyelenggaraan Pemerintahan Daerah maksudnya adalah menetapkan indikator kinerja penyelenggaraan pemerintah daerah yang bertujuan untuk memberi gambaran tentang ukuran keberhasilan pencapaian visi dan misi Kepala Daerah dari sisi keberhasilan penyelenggaraan pemerintahan daerah, khususnya dalam memenuhi kinerja pada aspek kesejahteraan, layanan, dan daya saing. Hal ini ditunjukan dari akumulasi pencapaian indikator *outcome* program pembangunan daerah setiap tahun atau indikator capaian yang bersifat mandiri setiap tahun sehingga kondisi kinerja yang diinginkan pada akhir periode RPJMD dapat dicapai.

6.1 Indikator Kinerja Utama

Dalam rangka pengukuran dan peningkatan kinerja serta lebih meningkatkan akuntabilitas kinerja instansi pemerintah, maka setiap instansi pemerintah perlu menetapkan Indikator Kinerja Utama (IKU). IKU (*Key Performance Indicator*) adalah ukuran keberhasilan dari suatu tujuan dan sasaran strategis organisasi.

Penetapan IKU Tahun 2026 berdasarkan RPJMD Kota Bandar Lampung Tahun 2025-2029 disajikan pada Tabel 6.1.

Tabel 6.1 Indikator Kinerja Utama Tahun 2026

NO.	INDIKATOR	SATUAN	TARGET CAPAIAN TAHUN 2026
1	IPM	Indeks	80,85
2	Usia Harapan Hidup (UHH)	Tahun	75,64
3	Cakupan kepesertaan jaminan kesehatan nasional	Persen	100,00
4	Rata-Rata lama sekolah	Tahun	11,41
5	Harapan Lama Sekolah	Tahun	14,83
6	Indeks Pembangunan Literasi Masyarakat (IPLM)	Indeks	79,52
7	Indeks Ketimpangan Gender (IKG)	Indeks	0,13
8	Indeks Pembangunan Gender (IPG)	Indeks	93,99
9	Indeks Infrastruktur	Indeks	0,68
10	Indeks Kesesuaian Pemanfaatan Ruang	Indeks	100,00
11	Pertumbuhan Ekonomi	Persen	5,43
12	Inflasi	Persen	2,50±1
13	Rasio Gini	Rasio	0,347-0,349
14	Indeks Ketahanan Pangan	Indeks	85,64
15	Pertumbuhan Nilai Investasi	Persen	3.00-5,20 (2,29 triliun rupiah)
16	Tingkat Pengangguran Terbuka	Persen	7,24-6,85
17	Tingkat Kemiskinan	Persen	7,15-6,50
18	Indeks Penyelenggaraan Trantibumlinmas	Indeks	72,82
19	Indeks Pembangunan Kebudayaan	Indeks	60,12
20	Persentase Penurunan Konflik Sosial, Keagamaan dan RAS	Persen	23,00
21	Persentase Benda, Situs dan Kawasan Cagar Budaya yang Lestari	Persen	15,00
22	Indeks RB (Reformasi Birokrasi)	Indeks	71,00 (BB)
24	Opini BPK Atas Laporan Keuangan	Tingkat	WTP
25	Indeks Kualitas Lingkungan Hidup (IKLH)	Indeks	63,26
26	Indeks Resiko Bencana	Indeks	119,79

6.2 Indikator Kinerja Daerah

Indikator kinerja daerah secara teknis pada dasarnya dirumuskan dengan mengambil indikator dari program prioritas yang telah ditetapkan (*outcomes*) atau kompositnya (*impact*). Suatu indikator kinerja daerah dapat dirumuskan berdasarkan hasil analisis pengaruh dari satu atau lebih indikator capaian

kinerja program (*outcome*) terhadap tingkat capaian indikator kinerja daerah berkenaan. Indikator Kinerja Daerah dalam RKPD Tahun 2026 yang mengacu pada RPJMD Kota Bandar Lampung Tahun 2025-2029 disajikan pada tabel berikut ini :

Tabel 6.2 Indikator Kinerja Daerah Tahun 2026

INDIKATOR	SATUAN	TARGET CAPAIAN TAHUN 2026	SUMBER DATA/PERANGKAT DAERAH PENANGGUNG JAWAB
ASPEK GEOGRAFI DAN DEMOGRAFI			
Indeks Ketahanan Pangan	Angka	85,64	Dinas Pangan
Prevalensi Ketidakcukupan Konsumsi Pangan*	%	7,32	Dinas Pangan
Akses Rumah Tangga Terhadap Konsumsi Air Minum*	%	26,50	Dinas Pekerjaan Umum
Indeks Kualitas Lingkungan Hidup Daerah*	Angka	63,26	Dinas Lingkungan Hidup
Timbulan Sampah Terolah di Fasilitas Pengolahan Sampah*	Persen	30,00	Dinas Lingkungan Hidup
Proporsi Rumah Tangga dengan Layanan Penuh Pengumpulan Sampah*	%	100,00	Dinas Lingkungan Hidup
Penurunan Emisi GRK Kumulatif*	(ton CO2e)	20.930,21	Dinas Lingkungan Hidup
Indeks Risiko Bencana*	Angka	119,79	BPBD
Laju Pertumbuhan Penduduk	%	1.7	Dinas Kependudukan dan Pencatatan Sipil
Laju Pertumbuhan Ekonomi	%	5,43	Badan Pusat Statistik
Tingkat Kemiskinan*	%	7,15 -6,50	Dinas Sosial/Badan Pusat Statistik
PDRB per Kapita	Rp Juta	75,50	BPS
Kontribusi PDRB Provinsi	%	16,40	BPS
Tingkat Pengangguran Terbuka*	%	7,24-6,85	Dinas Tenaga Kerja
Rasio Gini*	Angka	0,347-0,349	Badan Pusat Statistik
Indeks Pembangunan Manusia*	Angka	80,85	Dinas Kesehatan, Dinas dan Pendidikan Kebudayaan
Usia Harapan Hidup*	Tahun	75,64	Dinas Kesehatan
Prevalensi *Stunting**	%	12,80	Dinas Kesehatan
Rata-rata Lama Sekolah*	Tahun	11,41	Dinas Pendidikan dan Kebudayaan
Harapan Lama Sekolah*	Tahun	14,83	Dinas Pendidikan dan Kebudayaan

INDIKATOR	SATUAN	TARGET CAPAIAN TAHUN 2026	SUMBER DATA/PERANGKAT DAERAH PENANGGUNG JAWAB
Cakupan kepesertaan jaminan kesehatan nasional*	%	100,00	Dinas Kesehatan
Indeks Perlindungan Anak*	Angka	78,70	Dinas Pemberdayaan Perempuan dan Perlindungan Anak, Badan Pusat Statistik
Indeks Ketimpangan Gender*	Angka	0,14	Dinas Pemberdayaan Perempuan dan Perlindungan Anak, Badan Pusat Statistik
Rasio PDRB Industri Pengolahan*	%	20,44	Dinas Perindustrian
Rasio PDRB Akomodasi Makan dan Minum*	%	2,89	Dinas Pariwisata
Persentase Pertumbuhan Pelaku Ekonomi Kreatif*	%	2,80	Dinas Pariwisata
Rasio Pertumbuhan Wirausaha Baru Berskala Mikro	%	34,33	Dinas Koperasi dan UKM
Indeks Inovasi Daerah*	Predikat	Sangat Inovatif	BAPPERIDA
Indeks Pembangunan Teknologi Informasi dan Komunikasi*	Angka	5,90	Dinas Kominfo
Pembentukan Modal Tetap Bruto*	Rp.	32,95	DPM PTSP
Ekspor Barang dan Jasa	Rp.	23,38	Dinas Perdagangan
Indeks Zakat Nasional	Angka	0,71	Sekretariat Daerah
Rumah Tangga dengan Akses Hunian Layak	%	40,00	Dinas Perumahan dan Kawasan Permukiman
Persentase PAD terhadap Pendapatan	%	44,93	BAPENDA
Tingkat Inflasi	%	2,50±1	Badan Pusat Statistik
Rasio Konektivitas	Angka	0,42	Dinas Perhubungan
Proporsi Panjang Jaringan Jalan dan Jembatan dalam Kondisi Mantap	%	94,00	Dinas Pekerjaan Umum
Indeks Reformasi Hukum*	Angka	70,00	Bagian Hukum
Indeks Sistem Pemerintahan Berbasis Elektronik*	Angka	2,36	Dinas Kominfo
Indeks Pelayanan Publik*	Angka	4,38	Sekretariat Daerah
Indeks Akses Keuangan Daerah (IKAD)	Angka	6,31	Sekretariat Daerah

INDIKATOR	SATUAN	TARGET CAPAIAN TAHUN 2026	SUMBER DATA/PERANGKAT DAERAH PENANGGUNG JAWAB
Persentase Penegakan Perda*	%	81,50	Satuan Polisi Pamong Praja
Angka Kematian Bayi (AKB) per 1.000 kelahiran hidup*	Angka	3	Dinas Kesehatan
Angka Kematian Ibu (AKI) per 100.000 kelahiran hidup*	Kasus	6	Dinas Kesehatan
Angka Keberhasilan Pengobatan Tuberkulosis*	Angka	90	Dinas Kesehatan
Rasio Daya Tampung Rumah Sakit terhadap Jumlah Penduduk	Rasio	1:8222	RSUD dr. A. Tjokrodipo
Total Fertility Rate (TFR)	Persen	2,14	Dinas Pengendalian Penduduk dan Keluarga Berencana
Angka Kelahiran Remaja Umur 15-19 Tahun (*Age Spesific Fertilty Rate)/ASFR* 15-19	Angka	18	Dinas Pengendalian Penduduk dan Keluarga Berencana
Persentase Kebutuhan ber-KB yang tidak terpenuhi (*unmeet needs)*	Persen	8,65	Dinas Pengendalian Penduduk dan Keluarga Berencana

6.3 Indikator Kinerja Kunci (IKK)

Target Penyelenggaraan Pemerintahan Daerah melalui Indikator Kinerja Kunci (IKK) Tahun 2026 yang mengacu pada RPJMD Kota Bandar Lampung Tahun 2025-2029 disajikan pada tabel berikut ini:

Tabel 6.3 Indikator Kinerja Kunci (IKK) Tahun 2026

Indikator	Satuan	Target Tahun 2026	Sumber Data/ Perangkat Daerah Penanggung Jawab
URUSAN PEMERINTAHAN WAJIB YANG BERKAITAN DENGAN PELAYANAN DASAR			
Pendidikan			
Rata-Rata Lama Sekolah	Tahun	11,41	Dinas Pendidikan Dan Kebudayaan
Harapan Lama Sekolah	Tahun	14,83	Dinas Pendidikan Dan Kebudayaan
Kesehatan			
Usia Harapan Hidup	Tahun	75,64	Dinas Kesehatan
Prevalensi Stunting	%	12,80	Dinas Kesehatan
Cakupan Kepesertaan Jaminan Kesehatan Nasional	%	100,00	Dinas Kesehatan
Angka Kematian Bayi (AKB) Per 1.000 Kelahiran Hidup	Angka	3	Dinas Kesehatan

Indikator	Satuan	Target Tahun 2026	Sumber Data/ Perangkat Daerah Penanggung Jawab
Angka Kematian Ibu (AKI) Per 100.000 Kelahiran Hidup	Angka	6	Dinas Kesehatan
Angka Keberhasilan Pengobatan Tuberkulosis	Angka	90,00	Dinas Kesehatan
Rasio Daya Tampung Rumah Sakit Terhadap Jumlah Penduduk	Rasio	1:8222	RSUD Dr. A. Tjokrodipo
Pekerjaan Umum Dan Penataan Ruang			
Indeks Infrastruktur	Indeks	0,68	Dinas Pekerjaan Umum
Proporsi Panjang Jaringan Jalan Dan Jembatan Dalam Kondisi Mantap	%	94,00	Dinas Pekerjaan Umum
Persentase Penduduk Yang Memiliki Akses Air Minum Aman	%	20,29	Dinas Pekerjaan Umum
Rumah Tangga Bersanitasi Aman	%	7,80	Dinas Pekerjaan Umum
Indeks Kesesuaian Pemanfaatan Ruang	Indeks	100,00	Dinas Perumahan Dan Permukiman
Perumahan Dan Kawasan Permukiman			
Persentase RTLH Yang Tertangani	Persen	100,00	Dinas Perumahan Dan Permukiman
Rumah Tangga Dengan Akses Hunian Layak	%	40,00	Dinas Perumahan Dan Kawasan Permukiman
Ketentraman Dan Ketertiban Umum Serta Perlindungan Masyarakat			
Indeks Penyelenggaraan Trantibumlinmas	Indeks	72,82	Satuan Polisi Pamong Praja
Persentase Penurunan Konflik Sosial, Keagamaan Dan RAS	Persen	23,00	Satuan Polisi Pamong Praja
Persentase Penegakan Perda	%	81,50	Satuan Polisi Pamong Praja
Indeks Risiko Bencana	Angka	119,79	BPBD
Sosial			
Tingkat Kemiskinan	%	7,15-6,50	Badan Pusat Statistik
URUSAN PEMERINTAHAN WAJIB YANG TIDAK BERKAITAN DENGAN PELAYANAN DASAR			
Tenaga Kerja			
Tingkat Pengangguran Terbuka	%	7,24-6,85	Badan Pusat Statistik
Pemberdayaan Perempuan Dan Perlindungan Anak			

Indikator	Satuan	Target Tahun 2026	Sumber Data/ Perangkat Daerah Penanggung Jawab
Indeks Perlindungan Anak	Angka	78,70	Dinas Pemberdayaan Perempuan Dan Perlindungan Anak
Indeks Ketimpangan Gender	Angka	0,14	Dinas Pemberdayaan Perempuan Dan Perlindungan Anak, Badan Pusat Statistik
Pangan			
Indeks Ketahanan Pangan	Angka	85,64	Dinas Pangan
Prevalensi Ketidakcukupan Konsumsi Pangan	%	7,32	Dinas Pangan
Lingkungan Hidup			
Indeks Kualitas Lingkungan Hidup Daerah	Angka	63,26	Dinas Lingkungan Hidup
Timbulan Sampah Terolah Di Fasilitas Pengolahan Sampah	Persen	30,00	Dinas Lingkungan Hidup
Proporsi Rumah Tangga Dengan Layanan Penuh Pengumpulan Sampah	%	100,00	Dinas Lingkungan Hidup
Penurunan Emisi GRK Kumulatif	(Ton CO2e)	20.930,21	Dinas Lingkungan Hidup
Administrasi Kependudukan Dan Pencatatan Sipil			
Laju Pertumbuhan Penduduk	Persen	1.7	Dinas Kependudukan Dan Pencatatan Sipil
Pemberdayaan Masyarakat Dan Desa			
Presentase Data Kelurahan Pada Aplikasi EPDESKEL Dan PRODESKEL	Persen	85,00	Dinas Pemberdayaan Masyarakat
Pengendalian Penduduk Dan Keluarga Berencana			
Total Fertility Rate (TFR)	Persen	2,14	Dinas Pengendalian Penduduk Dan Keluarga Berencana
Angka Kelahiran Remaja Umur 15-19 Tahun (Age Spesific Fertilty Rate)/ASFR 15-19	Angka	18,00	Dinas Pengendalian Penduduk Dan Keluarga Berencana
Persentase Kebutuhan Ber-KB Yang Tidak Terpenuhi (Unmeet Needs)	Persen	8,65	Dinas Pengendalian Penduduk Dan Keluarga Berencana

Indikator	Satuan	Target Tahun 2026	Sumber Data/ Perangkat Daerah Penanggung Jawab
Perhubungan			
Rasio Konektivitas	Angka	0,42	Dinas Perhubungan
Persentase Pelayanan Angkutan Darat	Persen	0,10	Dinas Perhubungan
Persentase Sarana Dan Prasarana Yang Memenuhi Standar Dalam Kondisi Baik	Persen	98,00	Dinas Perhubungan
Komunikasi Dan Informatika			
Indeks Sistem Pemerintahan Berbasis Elektronik	Angka	2,36	Dinas Kominfo
Indeks Pembangunan Teknologi Informasi Dan Komunikasi	Angka	5,90	Dinas Kominfo
Koperasi Usaha Kecil Dan Menengah			
Rasio Pertumbuhan Wirausaha Baru Berskala Mikro	%	34,33	Dinas Koperasi Dan UKM
Penanaman Modal			
Pertumbuhan Nilai Investasi	Persen	3.00-5,20 (2, 29 Triliun Rupiah)	DPM PTSP
Pembentukan Modal Tetap Bruto	Rp.	32,95	DPM PTSP
Kepemudaan Dan Olahraga			
Persentase Organisasi Pemuda Yang Aktif	Persen	100,00	Dinas Kepemudaan Dan Olahraga
Cakupan Pembinaan Olahraga	Persen	76,00	Dinas Kepemudaan Dan Olahraga
Statistik			
Tersedianya Pengelolaan Data Dan Informasi Dalam Rangka Peningkatan E-Government Pada Pemerintah Kota Bandar Lampung	Persen	100,00	Dinas Komunikasi Dan Informatika
Persandian			
Persentase Pengamanan Informasi Daerah Yang Terselenggara Baik	Persen	95,00	Dinas Komunikasi Dan Informatika
Kebudayaan			
Persentase Benda, Situs Dan Kawasan Cagar Budaya Yang Lestari	Persen	15,00	Dinas Pendidikan Dan Kebudayaan

Indikator	Satuan	Target Tahun 2026	Sumber Data/ Perangkat Daerah Penanggung Jawab
Indeks Pembangunan Kebudayaan	Indeks	60,12	Dinas Pendidikan Dan Kebudayaan
Perpustakaan			
Indeks Pembangunan Literasi Masyarakat (IPLM)	Indeks	79,52	Dinas Pendidikan Dan Kebudayaan
Kearsipan			
Tingkat Ketersediaan Arsip	Persen	35,00	Dinas Perpustakaan Dan Kearsipan
URUSAN PEMERINTAHAN PILIHAN			
Kelautan Dan Perikanan			
Jumlah Produksi Perikanan Tangkap	Ton	2.375,00	Dinas Kelautan Dan Perikanan
Pariwisata			
Rasio PDRB Akomodasi Makan Dan Minum	%	2,89	Dinas Pariwisata
Persentase Pertumbuhan Pelaku Ekonomi Kreatif	%	2,80	Dinas Pariwisata
Pertanian			
Cakupan Luas Lahan Pertanian Yang Ditetapkan Menjadi LP2B	Hektar	186,00	Dinas Pertanian
Perdagangan			
Ekspor Barang Dan Jasa	Rp.	23,38	Dinas Perdagangan
Perindustrian			
Rasio PDRB Industri Pengolahan	%	20,44	Dinas Perindustrian
UNSUR PENDUKUNG			
Sekretariat Daerah			
Indeks Pelayanan Publik	Angka	4,38	Sekretariat Daerah
Indeks Akses Keuangan Daerah (IKAD)	Angka	6,31	Sekretariat Daerah
Indeks Zakat Nasional	Angka	0,71	Sekretariat Daerah
Indeks Reformasi Hukum	Angka	70,00	Sekretariat Daerah
Indeks RB (Reformasi Birokrasi)	Indeks	71,00 (BB)	Sekretariat Daerah
Sekretariat DPRD			
1. Ketetapan Penetapan PERDA APBD Tahun N 2. Persentase Penetapan RANPERDA Tahun N 3. Persentase Pengawasan Penyelenggaraan Pemerintahan	Persen	80,00	Sekretariat Dewan Perwakilan Rakyat Daerah
UNSUR PENUNJANG			
Perencanaan			

Persentase Indikator Sasaran RPJMD Yang Tercapai Target Tahunannya	Persen	89,64	BAPPERIDA
Indikator	**Satuan**	**Target Tahun 2026**	**Sumber Data/ Perangkat Daerah Penanggung Jawab**
Keuangan			
Opini BPK Atas Laporan Keuangan	Tingkat	WTP	BAPENDA
Persentase PAD Terhadap Pendapatan	%	44,93	BAPENDA
Kepegawaian			
Persentase Pegawai Dengan SKP Bernilai Baik	Persen	100,00	Badan Kepegawaian Dan Pengembangan Sumber Daya Manusia
Pendidikan Dan Pelatihan			
Persentase ASN Yang Mendapatkan Pengembangan Kompetensi Dasar, Manajerial Dan Fungsional	Persen	100,00	Badan Kepegawaian Dan Pengembangan Sumber Daya Manusia
Penelitian Dan Pengembangan			
Indeks Inovasi Daerah	Predikat	Sangat Inovatif	BAPPERIDA
UNSUR PENGAWASAN			
Inspektorat Daerah			
Presentase Tindak Lanjut Rekomendasi BPK Tahun Anggaran N-1	Persen	75,00	Inspektorat
UNSUR PEMERINTAHAN UMUM			
Kesatuan Bangsa Dan Politik			
Persentase Organisasi Kemasyarakatan Yang Aktif	Persen	50,00	Badan Kesatuan Bangsa Dan Politik

6.4 Inovasi Daerah

Dalam ranah penyelenggaraan pemrintahan daerah yang berkualitas, Undang-Undang Nomor 23 Tahun 2014 tentang Pemerintahan Daerah menegaskan bahwa salah satu kewajiban Kepala Daerah dan Wakil Kepala Daerah adalah memajukan dan mengembangkan daya saing daerah, salah satunya perihal Iptek. Pemerintah daerah saat ini dituntut membangun kapasitas penyelenggaraan pemerintahan dan daya saing daerah. Inovasi di segala bidang merupakan jawaban terhadap hal tersebut, baik di bidang

penyelenggaraan pemerintahan daerah, maupun peningkatan produk atau proses produksi di masyarakat.

Sebagai wujud komitmen Pemerintah Kota Bandar Lampung dalam mengedepankan inovasi dalam pembangunan, maka beberapa inovasi telah dikembangkan oleh Perangkat Daerah Tahun 2025 yang dilaksanakan oleh OPD di Lingkungan Pemerintah Kota Bandar Lampung yaitu :

1. SMP NEGERI 42 BANDAR LAMPUNG (SMPN42.BDL)

Nama Inovasi : ARTEMIC (AUGMENTED REALITY TECHNOLOGY FOR MICROSITE)

merupakan singkatan dari "Augmented Reality Technology for Microsite", yaitu sebuah platform digital yang menggabungkan teknologi Augmented Reality (AR) dengan microsite portofolio siswa. Melalui ARTEMIC, karya-karya siswa seperti lukisan, poster, video, proyek sains, atau desain digital dapat ditampilkan secara interaktif dan imersif. Assemblr Edu menjadi pilihan platform pembelajaran berbasis 3 Dimensi dan Augmented Reality Technology yang dapat dikembangkan di sekolah sehingga menjadi pembelajaran yang menyenangkan. Dengan konsep ini, portofolio siswa tidak lagi sebatas dokumen statis atau galeri foto, tetapi menjadi pengalaman yang hidup, dinamis, dan menarik. Orang tua, guru, maupun masyarakat umum dapat mengakses karya siswa melalui microsite dan menyaksikan secara langsung bagaimana kreativitas mereka hadir dalam bentuk digital yang modern.

Inovasi ARTEMIC juga memberikan manfaat besar dalam hal dokumentasi pembelajaran, penilaian berbasis proyek, serta peningkatan keterampilan abad 21. Selain sebagai media apresiasi, ARTEMIC juga menjadi sarana sekolah dalam membangun branding digital yang kuat dan positif berupa kumpulan hasil karya assemblr siswa menjadi sebuah portofolio berbasis Technology yang dapat di akses pada link : https://s.id/portofolioAR dan juga dapat ditemukan dalam website buatan guru di SMPN 42 Bandar Lampung dalam link: https://s.id/site-smpn42bandarlampung. Tidak hanya itu, siswa juga

dilatih untuk mengenal dasar-dasar teknologi AR, pembuatan konten digital, dan pentingnya membangun portofolio sejak dini.

Dengan pelatihan, pendampingan, serta kolaborasi antar guru dan siswa, ARTEMIC menjadi langkah nyata SMPN 42 Bandar Lampung dalam menjawab tantangan pendidikan di era digital. Inovasi ini bukan hanya menjadikan teknologi sebagai alat bantu, tetapi sebagai bagian dari proses pembelajaran itu sendiri. Ke depan, ARTEMIC diharapkan terus berkembang dan menjadi inspirasi bagi sekolah lain dalam membangun ekosistem pendidikan yang modern, inklusif, dan transformatif.

2. PUSKESMAS SUKABUMI (PKM SUKABUMI)

a. Nama Inovasi : KURUNGAN NYAWA (KUNJUNGAN RUMAH PASIEN JIWA)

Puskesmas Sukabumi berinisiatif membuka layanan Kesehatan jiwa yang tidak hanya berfokus pada upaya penyembuhan pasien gangguan jiwa saja, tetapi juga pada upaya promotif dan preventif terkait kesehatan jiwa masyarakat, serta melaksanakan deteksi dini, penegakan diagnosis, penatalaksanaan awal dan pendampingan pasien gangguan jiwa baik selama pengobatan rawat jalan maupun rujukan ke Poliklinik Psikiatri Rumah Sakit Jiwa Provinsi Lampung. Inovasi ini kemudian dibahas lebih lanjut pada lokmin bulan November 2024. Dan terbentuklah tim UKM Pengembangan Kesehatan jiwa sebagai penanggung jawab pelaksanaan kegiatan inovasi tersebut. Inovasi pelayanan kesehatan jiwa di Puskesmas Sukabumi ini dikemas dalam program "KURUNGAN NYAWA (KUNJUNGAN RUMAH PASIEN JIWA)."

Inovasi Belahan Jiwa ini kemudian disahkan oleh Kepala Dinas Kesehatan Kota Bandar Lampung pada tanggal 4 Januari 2024 yang tertuang dalam Surat Keputusan Kepala Dinas Kesehatan Kota Bandar Lampung Nomor 800/034/3.02/1/01/2021 tentang Penetapan Inovasi Puskesmas Kota Bandar Lampung Tahun 2024.

Dengan adanya inovasi ini diharapkan adanya peningkatan pasien ODGJ yang rutin kontrol dan minum obat sehingga kesejahteraan Kesehatan pasien jiwa dapat tercapai. Selain itu, inovasi ini juga, diharapkan dapat

meningkatkan capaian kegiatan Upaya Kesehatan Masyarakat (UKM) pengembangan Kesehatan jiwa.

b. **Nama Inovasi : PESONA HATI (Pelayanan Sayang Orang dengan HIV AIDS tampa Diskriminasi)**

Puskesmas Sukabumi sebagai salah satu Puskesmas di Kota Bandar Lampung ikut serta dalam upaya pencegahan dan penaggulangan HIV-AIDS dengan memberikan suatu Inovasi yang disebut "PESONA HATI (Pelayanan Sayang Orang dengan HIV AIDS tampa Diskriminasi) untuk menurunkan pencegahan dan penanggulangan HIV-AIDS di masyarakat.

3. SMP NEGERI 5 BANDAR LAMPUNG (SMPN5.BDL)

Nama Inovasi: Pengolahan Limbah Pertanian Menjadi Biobriket

Tujuan Inovasi adalah:

1. Menghasilkan biobriket dari ampas tebu, bonggol jagung dan sekam padi dengan perekat kulit pisang dan tambahan garam sebagai pemantik.
2. Membandingkan kadar air, biobriket dari ampas tebu, bonggol jagung dan sekam padi dengan perekat aci dan biobriket dari ampas tebu, bonggol jagung dan sekam padi dengan perekat kulit pisang dan tambahan garam sebagai pemantik.
3. Membandingkan kadar abu, biobriket dari ampas tebu, bonggol jagung dan sekam padi dengan perekat aci dan biobriket dari ampas tebu, bonggol jagung dan sekam
4. padi dengan perekat kulit pisang dan tambahan garam sebagai pemantik.
5. Membandingkan volatile matter, biobriket dari ampas tebu, bonggol jagung dan sekam padi dengan perekat aci dan biobriket dari ampas tebu, bonggol jagung dan sekam padi dengan perekat kulit pisang dan tambahan garam sebagai pemantik.

4. DINAS KEPENDUDUKAN DAN CATATAN SIPIL (DISDUKCAPIL KOTA BDL)

Nama Inovasi: PERMEN MANIS (PELAYANAN MELALUI ONLINE MASYARAKAT DUDUK MANIS)

Tujuan Inovasi Daerah Tujuan dari program Permen manis ini yaitu supaya pelayanan menjadi lebih cepat, tepat, efektif dan efesien sehingga

meminimalisir kontak langsung guna mencegah penularan adanya praktek pencaloan. Hasil Inovasi PERMENMANIS adalah Pelayanan melalui Online Masyarakat Duduk Manis Disdukcapil Kota Bandar Lampung. Pelayanan dokumen administrasi kependudukan yang dapat dilakukan melalui PERMENMANIS adalah pelayanan dokumen kependudukan pembuatan kartu Keluarga, Akta Kelahiran, Kartu Identitas Anak, Akta Perkawinan, Akta Perceraian, Akta Kematian, KTP-el, Surat Keterangan Pindah Datang WNI dan Konsolidasi NIK

5. PUSKESMAS SIMPUR (PKM SIMPUR)

Nama Inovasi: REHAT BUAT SANTUI (REMAJA SEHAT (CALON) IBU SEHAT, GENERASI BEBAS STUNTING)

REHAT BUAT SANTUI merupakan salah satu inovasi integrasi program PKPR (Program Kesehatan Peduli Remaja), program Gizi, dan program Kesehatan Keluarga dan pelayanan laboratorium di UPT Puskesmas Simpur, Dinas Kesehatan Kota Bandar Lampung yang dilaksanakan di sekolah sekolah setingkat menengah pertama dengan sasaran Remaja putri (Rematri).

Merupakan inovasi yang lahir dari latar belakang tingginya data ibu hamil dengan anemia, masih terdapatnya ibu hamil di usia <20 tahun, belum optimalnya kegiatan posyandu remaja dalam program PKPR, ketersediaan tablet FE yang kurang terdistribusikan, didapatkan gejala anemia pada sejumlah siswi hasil dari penjaringan anak sekolah, serta masih ditemukannya balita BGM (bawah garis merah) di wilayah kerja UPT Puskesmas Simpur Kota Bandar Lampung.

6. KELURAHAN BUMI WARAS (KELURAHAN BUMI WARAS)

Nama Inovasi: RUNGKAD (Rumahku Lengkap Data)

Inovasi Pelayanan Publik RUNGKAD (Rumahku Lengkap Data) ini adalah suatu usaha Kelurahan Bumi Waras dalam memberikan pelayanan publik secara lebih efisien dan tepat sasaran, karena mereka memiliki informasi yang lebih baik tentang kebutuhan dan karakteristik penduduk. Dengan berkas kependudukan yang lengkap dapat lebih mudah mengakses program-program pemerintah seperti program kesehatan, pendidikan, dan bantuan sosial.

7. BADAN PENDAPATAN DAERAH

Nama Inovasi: SIAPAD - SISTEM INFORMASI AKUNTANSI PENDAPATAN DAERAH

Aplikasi SIAPAD ini dibuat untuk memudahkan dalam memberikan informasi tentang realisasi pendapatan daerah, khususnya pajak daerah yang dikelola oleh Bapenda. Aplikasi SIAPAD ini juga mencatat pendapatan daerah selain yang dikelola oleh Bapenda, yaitu setoran-setoran yang dilakukan oleh Badan/Dinas/Instansi lain yang disetor ke Kasda. Dengan demikian, laporan yang dihasilkan dapat memberikan informasi tentang Pendapatan Daerah, baik yang termasuk dalam PAD maupun Pendapatan Transfer. Dengan aplikasi ini, informasi tentang pencapaian pendapatan daerah dapat diketahui dengan lebih cepat dan akurat sehingga dapat lebih cepat pula dalam membantu untuk pengambilan keputusan tentang perencanaan dan pengevaluasian Pendapatan Daerah. Aplikasi SIAPAD ini merupakan aplikasi yang disusun dengan web-based sehingga dapat diakses secara online sehingga memberikan kemudahan bagi pihak pengguna untuk memperoleh informasi tentang realisasi anggaran yang dibutuhkan.

8. DINAS PANGAN

Nama Inovasi: SIPANDA SAI HAGOM (Sistem Panel Data Satuan Informasi Harga Komoditi Pokok).

Ruang Lingkup Inovasi Daerah Pengelolaan Sistem panel harga pangan :

1. Identifikasi permasalahan dan analisis stakeholder terkait pengembangan pengelolaan sistem panel harga pangan berbasis Teknologi Informasi.
2. Pembuatan SK Kepala Dinas dan SOP tentang sistem panel harga pangan berbasis Teknologi Informasi
3. Uji coba model pengembangan pengelolaan sistem panel harga pangan berbasis Teknologi Informasi
4. Pemanfaatan model pengelolaan sistem panel harga pangan berbasis Teknologi Informasi.

9. DINAS PERINDUSTRIAN

Nama Inovasi: WISKUL (WISATA KULINER) UMKM BUNG KARNO

Kegiatan Wisata Kuliner Taman UMKM Bung Karno bertujuan untuk :

1. Memberikan alternatif tempat usaha untuk mendorong peningkatan ekonomipara pelaku UMKM.
2. Mendukung IKM untuk terus berproduksi, mempromosikan dan memasarkanproduk yang dihasilkan.
3. Menjadi destinasi wisata baru baik untuk masyarakat Kota Bandar Lampung maupun wisatawan.

BAB VII
PENUTUP

RKPD Kota Bandar Lampung Tahun 2026 disusun mengacu pada RPJMD Kota Bandar Lampung Tahun 2025-2029, Rancangan Akhir RPJMD Provinsi Lampung dan Rancangan RPJMN. Proses perencanaan pembangunan daerah dalam rangkaian tahapan penyusunan RKPD Tahun 2026 menerapkan asas perencanaan partisipatif yaitu dengan melibatkan para pihak dan mempertimbangkan segenap masukan dan aspirasi dari masyarakat dalam musrenbang.

RKPD disusun untuk menjamin keterkaitan dan konsistensi antara perencanaan, penganggaran, pelaksanaan dan pengawasan serta digunakan sebagai pedoman Pemerintah Daerah dalam menyelenggarakan kegiatan pembangunan tahunan agar bisa berjalan dengan baik. Oleh karena itu, RKPD yang telah ditetapkan dengan Peraturan Kepala Daerah menjadi pedoman dalam melaksanakan program/kegiatan/sub kegiatan pembangunan Daerah Tahun 2026 dan menjadi landasan bagi penyusunan KUA dan PPAS yang kemudian digunakan sebagai pedoman penyusunan RKA-SKPD dan APBD Tahun Anggaran 2026. Sebagai dokumen rencana operasional pembangunan Tahun 2026, RKPD memusatkan pada pencapaian tujuan, sasaran, prioritas serta tema pembangunan Daerah Tahun 2026 yang mengacu pada isu-isu strategis, rancangan kerangka ekonomi Daerah dan kerangka pendanaan yang dilaksanakan melalui program, kegiatan, dan sub kegiatan. Oleh karenanya, pencapaian target rencana program/kegiatan/sub kegiatan pembangunan Daerah melalui serangkaian program/kegiatan/sub kegiatan prioritas yang termuat dalam RKPD Tahun 2026, dalam pelaksanaannya mempertimbangkan seluruh potensi dan pembiayaan yang tersedia baik dari pemerintah, pemerintah daerah, swasta maupun masyarakat melalui sinkronisasi dan sinergitas guna pencapaian tujuan dan sasaran pembangunan secara menyeluruh.

Selanjutnya melalui pelaksanaan program/kegiatan/sub kegiatan dalam RKPD Tahun 2026 ini, diharapkan mampu mendukung upaya dalam mewujudkan pencapaian visi dan misi pembangunan Kota Bandar Lampung Tahun 2025-2029 yaitu tercapainya Kota bandar Lampung

Sehat, Cerdas, Beriman, Berbudaya, Nyaman, Unggul Berdaya Saing Berbasis Ekonomi Untuk Kemakmuran Rakyat.

Wali Kota Bandar Lampung

EVA DWIANA

FORM 1

KONSISTENSI PROGRAM ANTARA RPJMD TAHUN PELAKSANAAN 2026 DAN RENCANA KERJA PEMERINTAH DAERAH TAHUN 2026
KOTA BANDAR LAMPUNG

NO.	Kode					URUSAN/ PROGRAM /OUTCOME (RPJMD TAHUN PELAKSANAAN 2026)	INDIKATOR PROGRAM	TARGET DAN SATUAN	URUSAN/ PROGRAM/ OUTCOME (RPJMD TAHUN PELAKSANAAN 2026)	INDIKATOR PROGRAM	TARGET DAN SATUAN	KETERANGAN	PERANGKAT DAERAH PENANGGUNG JAWAB
1	2					3	4	5	3	4	5	6	7
	1					**URUSAN PEMERINTAHAN WAJIB YANG BERKAITAN DENGAN PELAYANAN DASAR**			**URUSAN PEMERINTAHAN WAJIB YANG BERKAITAN DENGAN PELAYANAN DASAR**				
						DINAS PENDIDIKAN DAN KEBUDAYAAN			**DINAS PENDIDIKAN DAN KEBUDAYAAN**				
	1	01				URUSAN PEMERINTAHAN BIDANG PENDIDIKAN			URUSAN PEMERINTAHAN BIDANG PENDIDIKAN				
1	1	01	01			PROGRAM PENUNJANG URUSAN PEMERINTAHAN DAERAH KABUPATEN/KOTA	Cakupan Pemenuhan Kebutuhan Penunjang Urusan Pemerintahan Bidang Pendidikan	98 %	PROGRAM PENUNJANG URUSAN PEMERINTAHAN DAERAH KABUPATEN/KOTA	Cakupan Pemenuhan Kebutuhan Penunjang Urusan Pemerintahan Bidang Pendidikan	98 %		DINAS PENDIDIKAN DAN KEBUDAYAAN
2	1	01	02			PROGRAM PENGELOLAAN PENDIDIKAN	Angka Partisipasi Sekolah 7-18 tahun Kesetaraan Angka Partisipasi Sekolah 5-6 tahun Angka Partisipasi Sekolah 13-15 tahun Angka Partisipasi Sekolah 7-12 tahun	46,67 % 78,31 % 99,30 % 99,70 %	PROGRAM PENGELOLAAN PENDIDIKAN	Angka Partisipasi Sekolah 7-18 tahun Kesetaraan Angka Partisipasi Sekolah 5-6 tahun Angka Partisipasi Sekolah 13-15 tahun Angka Partisipasi Sekolah 7-12 tahun	46,67 % 78,31 % 99,30 % 99,70 %		DINAS PENDIDIKAN DAN KEBUDAYAAN
3	1	01	04			PROGRAM PENDIDIK DAN TENAGA KEPENDIDIKAN	Persentase Guru yang Memiliki Sertifikat	37,81 %	PROGRAM PENDIDIK DAN TENAGA KEPENDIDIKAN	Persentase Guru yang Memiliki Sertifikat	37,81 %		DINAS PENDIDIKAN DAN KEBUDAYAAN
4	1	01	05			PROGRAM PENGENDALIAN PERIZINAN PENDIDIKAN	Presentase Pengendalian Izin Sekolah	51,63 %	PROGRAM PENGENDALIAN PERIZINAN PENDIDIKAN	Presentase Pengendalian Izin Sekolah	51,63 %		DINAS PENDIDIKAN DAN KEBUDAYAAN
	2					URUSAN PEMERINTAHAN WAJIB YANG TIDAK BERKAITAN DENGAN PELAYANAN DASAR			URUSAN PEMERINTAHAN WAJIB YANG TIDAK BERKAITAN DENGAN PELAYANAN DASAR				
						DINAS PENDIDIKAN DAN KEBUDAYAAN			**DINAS PENDIDIKAN DAN KEBUDAYAAN**				
	2	22				URUSAN PEMERINTAHAN BIDANG KEBUDAYAAN			URUSAN PEMERINTAHAN BIDANG KEBUDAYAAN				
5	2	22	02			PROGRAM PENGEMBANGAN KEBUDAYAAN	"Persentase penduduk 10 tahun ke atas yang pernah terlibat sebagai pelaku/ pendukung pertunjukan seni"	1,94 %	PROGRAM PENGEMBANGAN KEBUDAYAAN	"Persentase penduduk 10 tahun ke atas yang pernah terlibat sebagai pelaku/ pendukung pertunjukan seni"	1,94 %		DINAS PENDIDIKAN DAN KEBUDAYAAN
6	2	22	03			PROGRAM PENGEMBANGAN KESENIAN TRADISIONAL	Persentase penduduk usia 10 tahun ke atas yang aktif mengikuti kegiatan organisasi dalam setahun terakhir	0,25 %	PROGRAM PENGEMBANGAN KESENIAN TRADISIONAL	Persentase penduduk usia 10 tahun ke atas yang aktif mengikuti kegiatan organisasi dalam setahun terakhir	0,25 %		DINAS PENDIDIKAN DAN KEBUDAYAAN

7	2	22	04			PROGRAM PEMBINAAN SEJARAH	"Persentase penduduk 10 tahun ke atas yang pernah terlibat sebagai pelaku/ pendukung pertunjukan seni"	1,94 %	PROGRAM PEMBINAAN SEJARAH	"Persentase penduduk 10 tahun ke atas yang pernah terlibat sebagai pelaku/ pendukung pertunjukan seni"	1,94 %		DINAS PENDIDIKAN DAN KEBUDAYAAN
8	2	22	05			PROGRAM PELESTARIAN DAN PENGELOLAAN CAGAR BUDAYA	Persentase kesenian dan benda-benda bersejarah di daerah yang lestari	15 %	PROGRAM PELESTARIAN DAN PENGELOLAAN CAGAR BUDAYA	Persentase kesenian dan benda-benda bersejarah di daerah yang lestari	15 %		DINAS PENDIDIKAN DAN KEBUDAYAAN
	1					URUSAN PEMERINTAHAN WAJIB YANG BERKAITAN DENGAN PELAYANAN DASAR			URUSAN PEMERINTAHAN WAJIB YANG BERKAITAN DENGAN PELAYANAN DASAR				
						DINAS KESEHATAN							
	1	02				URUSAN PEMERINTAHAN BIDANG KESEHATAN			URUSAN PEMERINTAHAN BIDANG KESEHATAN				
9	1	02	01			PROGRAM PENUNJANG URUSAN PEMERINTAHAN DAERAH KABUPATEN/KOTA	Cakupan Pemenuhan Kebutuhan Penunjang Urusan Pemerintahan Kesehatan	98 persen	PROGRAM PENUNJANG URUSAN PEMERINTAHAN DAERAH KABUPATEN/KOTA	Cakupan Pemenuhan Kebutuhan Penunjang Urusan Pemerintahan Kesehatan	98 persen		DINAS KESEHATAN
10	1	02	02			PROGRAM PEMENUHAN UPAYA KESEHATAN PERORANGAN DAN UPAYA KESEHATAN MASYARAKAT	PRESENTASE PEMENUHAN UPAYA KESEHATAN PERORANGAN DAN UPAYA KESEHATAN MASYARAKAT (SPM)	82 persen	PROGRAM PEMENUHAN UPAYA KESEHATAN PERORANGAN DAN UPAYA KESEHATAN MASYARAKAT	PRESENTASE PEMENUHAN UPAYA KESEHATAN PERORANGAN DAN UPAYA KESEHATAN MASYARAKAT (SPM)	82 persen		DINAS KESEHATAN
11	1	02	03			PROGRAM PENINGKATAN KAPASITAS SUMBER DAYA MANUSIA KESEHATAN	PERSENTASE PENINGKATAN KAPASITAS SUMBER DAYA MANUSIA KESEHATAN	83 persen	PROGRAM PENINGKATAN KAPASITAS SUMBER DAYA MANUSIA KESEHATAN	PERSENTASE PENINGKATAN KAPASITAS SUMBER DAYA MANUSIA KESEHATAN	83 persen		DINAS KESEHATAN
12	1	02	04			PROGRAM SEDIAAN FARMASI, ALAT KESEHATAN DAN MAKANAN MINUMAN	Persentase sarana pelayanan kefarmasian sesuai dengan standar	100 persen	PROGRAM SEDIAAN FARMASI, ALAT KESEHATAN DAN MAKANAN MINUMAN	Persentase sarana pelayanan kefarmasian sesuai dengan standar	100 persen		DINAS KESEHATAN
13	1	02	05			PROGRAM PEMBERDAYAAN MASYARAKAT BIDANG KESEHATAN	PERSENTASE PEMBERDAYAAN MASYARAKAT BIDANG KESEHATAN	80 persen	PROGRAM PEMBERDAYAAN MASYARAKAT BIDANG KESEHATAN	PERSENTASE PEMBERDAYAAN MASYARAKAT BIDANG KESEHATAN	80 persen		DINAS KESEHATAN
	1					URUSAN PEMERINTAHAN WAJIB YANG BERKAITAN DENGAN PELAYANAN DASAR			URUSAN PEMERINTAHAN WAJIB YANG BERKAITAN DENGAN PELAYANAN DASAR				
						RSUD DR.A.DADI TJOKRODIPO			RSUD DR.A.DADI TJOKRODIPO				
	1	02				URUSAN PEMERINTAHAN BIDANG KESEHATAN			URUSAN PEMERINTAHAN BIDANG KESEHATAN				
14	1	02	01			PROGRAM PENUNJANG URUSAN PEMERINTAHAN DAERAH KABUPATEN/KOTA	Cakupan pemenuhan kebutuhan penunjang urusan kesehatan	98 %	PROGRAM PENUNJANG URUSAN PEMERINTAHAN DAERAH KABUPATEN/KOTA	Cakupan pemenuhan kebutuhan penunjang urusan kesehatan	98 %		RSUD DR.A.DADI TJOKRODIPO
15	1	02	02			PROGRAM PEMENUHAN UPAYA KESEHATAN PERORANGAN DAN UPAYA KESEHATAN MASYARAKAT	cakupan pelayanan BLUD Rasio Daya Tampung RS terhadap jumlah penduduk	100 % 1:8222 rasio	PROGRAM PEMENUHAN UPAYA KESEHATAN PERORANGAN DAN UPAYA KESEHATAN MASYARAKAT	cakupan pelayanan BLUD Rasio Daya Tampung RS terhadap jumlah penduduk	100 % 1:8222 rasio		RSUD DR.A.DADI TJOKRODIPO
	1					URUSAN PEMERINTAHAN WAJIB YANG BERKAITAN DENGAN PELAYANAN DASAR			URUSAN PEMERINTAHAN WAJIB YANG BERKAITAN DENGAN PELAYANAN DASAR				
						DINAS PERUMAHAN DAN PERMUKIMAN			DINAS PERUMAHAN DAN PERMUKIMAN				

	1	03				URUSAN PEMERINTAHAN BIDANG PEKERJAAN UMUM DAN PENATAAN RUANG			URUSAN PEMERINTAHAN BIDANG PEKERJAAN UMUM DAN PENATAAN RUANG				
16	1	03	08			PROGRAM PENATAAN BANGUNAN GEDUNG	Persentase KRK yang Terbit Persentase SLF yang Diterbitkan	100 %	PROGRAM PENATAAN BANGUNAN GEDUNG	Persentase KRK yang Terbit Persentase SLF yang Diterbitkan	100 %		DINAS PERUMAHAN DAN PERMUKIMAN
17	1	03	09			PROGRAM PENATAAN BANGUNAN DAN LINGKUNGANNYA	Persentase Penyelesaian Pelanggaran Perda	100 %	PROGRAM PENATAAN BANGUNAN DAN LINGKUNGANNYA	Persentase Penyelesaian Pelanggaran Perda	100 %		DINAS PERUMAHAN DAN PERMUKIMAN
18	1	03	12			PROGRAM PENYELENGGARAAN PENATAAN RUANG	Luasan RTH Publik sebesar 20% dari Luas Wilayah Kota atau Kawasan Perkotaan Persentase Ketaataan terhadap RTRW	56,2 %	PROGRAM PENYELENGGARAAN PENATAAN RUANG	Luasan RTH Publik sebesar 20% dari Luas Wilayah Kota atau Kawasan Perkotaan Persentase Ketaataan terhadap RTRW	56,2 %		DINAS PERUMAHAN DAN PERMUKIMAN
	1	04				URUSAN PEMERINTAHAN BIDANG PERUMAHAN DAN KAWASAN PERMUKIMAN			URUSAN PEMERINTAHAN BIDANG PERUMAHAN DAN KAWASAN PERMUKIMAN				
19	1	04	01			PROGRAM PENUNJANG URUSAN PEMERINTAHAN DAERAH KABUPATEN/KOTA	Cakupan Pemenuhan Kebutuhan Penunjang Urusan Pemerintahan Bidang Penataan Ruang, Perumahan dan Kawasan Permukiman serta Pertanahan	98 %	PROGRAM PENUNJANG URUSAN PEMERINTAHAN DAERAH KABUPATEN/KOTA	Cakupan Pemenuhan Kebutuhan Penunjang Urusan Pemerintahan Bidang Penataan Ruang, Perumahan dan Kawasan Permukiman serta Pertanahan	98 %		DINAS PERUMAHAN DAN PERMUKIMAN
20	1	04	02			PROGRAM PENGEMBANGAN PERUMAHAN	Persentase Warga Negara Korban Bencana yang Memperoleh Rumah Layak Huni Persentase Warga Negara yang Terkena Relokasi Akibat Program Provinsi yang Memperoleh Fasilitasi Penyediaan Rumah yang Layak Huni	100 %	PROGRAM PENGEMBANGAN PERUMAHAN	Persentase Warga Negara Korban Bencana yang Memperoleh Rumah Layak Huni Persentase Warga Negara yang Terkena Relokasi Akibat Program Provinsi yang Memperoleh Fasilitasi Penyediaan Rumah yang Layak Huni	100 %		DINAS PERUMAHAN DAN PERMUKIMAN
21	1	04	03			PROGRAM KAWASAN PERMUKIMAN	Persentase Luas Kawasan Kumuh 10-15 Ha yang Ditangani	1	PROGRAM KAWASAN PERMUKIMAN	Persentase Luas Kawasan Kumuh 10-15 Ha yang Ditangani	1		DINAS PERUMAHAN DAN PERMUKIMAN
						DINAS PEKERJAAN UMUM			DINAS PEKERJAAN UMUM				
	1					URUSAN PEMERINTAHAN WAJIB YANG BERKAITAN DENGAN PELAYANAN DASAR			URUSAN PEMERINTAHAN WAJIB YANG BERKAITAN DENGAN PELAYANAN DASAR				
	1	03				URUSAN PEMERINTAHAN BIDANG PEKERJAAN UMUM DAN PENATAAN RUANG			URUSAN PEMERINTAHAN BIDANG PEKERJAAN UMUM DAN PENATAAN RUANG				
22	1	03	01			PROGRAM PENUNJANG URUSAN PEMERINTAHAN DAERAH KABUPATEN/KOTA	Cakupan pemenuhan kebutuhan penunjang urusan pemerintahan bidang perencanaan serta penelitian dan pengembangan	98 %	PROGRAM PENUNJANG URUSAN PEMERINTAHAN DAERAH KABUPATEN/KOTA	Cakupan pemenuhan kebutuhan penunjang urusan pemerintahan bidang perencanaan serta penelitian dan pengembangan	98 %		DINAS PEKERJAAN UMUM

23	1	03	02			PROGRAM PENGELOLAAN SUMBER DAYA AIR (SDA)	Persentase Luas Kawasan Permukiman Rawan Banjir yang Terlindungi oleh Infrastruktur Pengendalian Banjir di WS Kewenagan Kota Rasio Luas Kawasan Permukiman Rawan Banjir yang Terlindungi Oleh Infrastruktur Pengendalian Banjir di WS Kewenangan Kab/Kota Rasio luas kawasan permukiman rawan banjir yang terlindungi oleh infrastruktur pengendalian banjir di WS kewenangan Kab/Kota	0 % 26 Ha 26 Ha	PROGRAM PENGELOLAAN SUMBER DAYA AIR (SDA)	Persentase Luas Kawasan Permukiman Rawan Banjir yang Terlindungi oleh Infrastruktur Pengendalian Banjir di WS Kewenagan Kota Rasio Luas Kawasan Permukiman Rawan Banjir yang Terlindungi Oleh Infrastruktur Pengendalian Banjir di WS Kewenangan Kab/Kota Rasio luas kawasan permukiman rawan banjir yang terlindungi oleh infrastruktur pengendalian banjir di WS kewenangan Kab/Kota	0 % 26 Ha 26 Ha		DINAS PEKERJAAN UMUM
24	1	03	03			PROGRAM PENGELOLAAN DAN PENGEMBANGAN SISTEM PENYEDIAAN AIR MINUM	Persentase penduduk berakses air minum	82.5 %	PROGRAM PENGELOLAAN DAN PENGEMBANGAN SISTEM PENYEDIAAN AIR MINUM	Persentase penduduk berakses air minum	82.5 %		DINAS PEKERJAAN UMUM
25	1	03	05			PROGRAM PENGELOLAAN DAN PENGEMBANGAN SISTEM AIR LIMBAH	Persentase Rumah Tinggal Bersanitasi	93.7 %	PROGRAM PENGELOLAAN DAN PENGEMBANGAN SISTEM AIR LIMBAH	Persentase Rumah Tinggal Bersanitasi	93.7 %		DINAS PEKERJAAN UMUM
26	1	03	06			PROGRAM PENGELOLAAN DAN PENGEMBANGAN SISTEM DRAINASE	Persentase Penurunan Luas Daerah Rawan Banjir	50 %	PROGRAM PENGELOLAAN DAN PENGEMBANGAN SISTEM DRAINASE	Persentase Penurunan Luas Daerah Rawan Banjir	50 %		DINAS PEKERJAAN UMUM
27	1	03	08			PROGRAM PENATAAN BANGUNAN GEDUNG	-	-	PROGRAM PENATAAN BANGUNAN GEDUNG	-	-		DINAS PEKERJAAN UMUM
28	1	03	10			PROGRAM PENYELENGGARAAN JALAN	Rasio panjang jalan dengan jumlah penduduk Proporsi panjang jalan kota dalam kondisi mantap	1.35 % 93 %	PROGRAM PENYELENGGARAAN JALAN	Rasio panjang jalan dengan jumlah penduduk Proporsi panjang jalan kota dalam kondisi mantap	1.35 % 93 %		DINAS PEKERJAAN UMUM
29	1	03	11			PROGRAM PENGEMBANGAN JASA KONSTRUKSI	Rasio tenaga operator / teknisi / Analisis yang memiliki sertifikat kompetensi Rasio proyek yang menjadi kewenangan pengawasan nya tanpa kecelakaan konstruksi	50 orang 55 %	PROGRAM PENGEMBANGAN JASA KONSTRUKSI	Rasio tenaga operator / teknisi / Analisis yang memiliki sertifikat kompetensi Rasio proyek yang menjadi kewenangan pengawasan nya tanpa kecelakaan konstruksi	50 orang 55 %		DINAS PEKERJAAN UMUM
	1	04				URUSAN PEMERINTAHAN BIDANG PERUMAHAN DAN KAWASAN PERMUKIMAN			URUSAN PEMERINTAHAN BIDANG PERUMAHAN DAN KAWASAN PERMUKIMAN				
30	1	04	02			PROGRAM PENGEMBANGAN PERUMAHAN	Persentase rusunawa yang terpelihara	100 %	PROGRAM PENGEMBANGAN PERUMAHAN	Persentase rusunawa yang terpelihara	100 %		DINAS PEKERJAAN UMUM
31	1	04	05			PROGRAM PENINGKATAN PRASARANA, SARANA DAN UTILITAS UMUM (PSU)	Persentase panjang jalan lingkungan dalam kondisi mantap	87.22 %	PROGRAM PENINGKATAN PRASARANA, SARANA DAN UTILITAS UMUM (PSU)	Persentase panjang jalan lingkungan dalam kondisi mantap	87.22 %		DINAS PEKERJAAN UMUM
	2					URUSAN PEMERINTAHAN WAJIB YANG TIDAK BERKAITAN DENGAN PELAYANAN DASAR			URUSAN PEMERINTAHAN WAJIB YANG TIDAK BERKAITAN DENGAN PELAYANAN DASAR				
	2	15				URUSAN PEMERINTAHAN BIDANG PERHUBUNGAN			URUSAN PEMERINTAHAN BIDANG PERHUBUNGAN				

32	2	15	02			PROGRAM PENYELENGGARAAN LALU LINTAS DAN ANGKUTAN JALAN (LLAJ)	Rasio jumlah lampu PJU terhadap panjang jalan Kota	17.41 titik lampu/km	PROGRAM PENYELENGGARAAN LALU LINTAS DAN ANGKUTAN JALAN (LLAJ)	Rasio jumlah lampu PJU terhadap panjang jalan Kota	17.41 titik lampu/km		DINAS PEKERJAAN UMUM
						SATUAN POLISI PAMONG PRAJA			SATUAN POLISI PAMONG PRAJA				
	1					URUSAN PEMERINTAHAN WAJIB YANG BERKAITAN DENGAN PELAYANAN DASAR			URUSAN PEMERINTAHAN WAJIB YANG BERKAITAN DENGAN PELAYANAN DASAR				
	1	05				URUSAN PEMERINTAHAN BIDANG KETENTERAMAN DAN KETERTIBAN UMUM SERTA PERLINDUNGAN MASYARAKAT			URUSAN PEMERINTAHAN BIDANG KETENTERAMAN DAN KETERTIBAN UMUM SERTA PERLINDUNGAN MASYARAKAT				
33	1	05	01			PROGRAM PENUNJANG URUSAN PEMERINTAHAN DAERAH KABUPATEN/KOTA	Cakupan Pemenuhan Kebutuhan Penunjang Urusan Pemerintahan Bidang Satpol PP undefined	98 % undefined undefined	PROGRAM PENUNJANG URUSAN PEMERINTAHAN DAERAH KABUPATEN/KOTA	Cakupan Pemenuhan Kebutuhan Penunjang Urusan Pemerintahan Bidang Satpol PP undefined	98 % undefined undefined		SATUAN POLISI PAMONG PRAJA
34	1	05	02			PROGRAM PENINGKATAN KETENTERAMAN DAN KETERTIBAN UMUM	PERSENTASE CAKUPAN PERLINDUNGAN MASYARAKAT	72 %	PROGRAM PENINGKATAN KETENTERAMAN DAN KETERTIBAN UMUM	PERSENTASE CAKUPAN PERLINDUNGAN MASYARAKAT	72 %		SATUAN POLISI PAMONG PRAJA
						DINAS PEMBERDAYAAN PEREMPUAN DAN PERLINDUNGAN ANAK			DINAS PEMBERDAYAAN PEREMPUAN DAN PERLINDUNGAN ANAK				
	1					URUSAN PEMERINTAHAN WAJIB YANG TIDAK BERKAITAN DENGAN PELAYANAN DASAR			URUSAN PEMERINTAHAN WAJIB YANG TIDAK BERKAITAN DENGAN PELAYANAN DASAR				
	1	05				URUSAN PEMERINTAHAN BIDANG PEMBERDAYAAN PEREMPUAN DAN PERLINDUNGAN ANAK			URUSAN PEMERINTAHAN BIDANG PEMBERDAYAAN PEREMPUAN DAN PERLINDUNGAN ANAK				
35	1	05	01			PROGRAM PENUNJANG URUSAN PEMERINTAHAN DAERAH KABUPATEN/KOTA	CAKUPAN PEMENUHAN KEBUTUHAN PENUNJANG URUSAN PEMERINTAH BIDANG PEMBERDAYAAN PEREMPUAN DAN PERLINDUNGAN ANAK	100 Persen	PROGRAM PENUNJANG URUSAN PEMERINTAHAN DAERAH KABUPATEN/KOTA	CAKUPAN PEMENUHAN KEBUTUHAN PENUNJANG URUSAN PEMERINTAH BIDANG PEMBERDAYAAN PEREMPUAN DAN PERLINDUNGAN ANAK	100 Persen		DINAS PEMBERDAYAAN PEREMPUAN DAN PERLINDUNGAN ANAK
36	1	05	04			PROGRAM PENCEGAHAN, PENANGGULANGAN, PENYELAMATAN KEBAKARAN DAN PENYELAMATAN NON KEBAKARAN	Jumlah Dokumen NSPM Pencegahan/Penanggulangan Kebakaran dalam Daerah Kabupaten/Kota Setiap Tahunnya	2 Dokumen	PROGRAM PENCEGAHAN, PENANGGULANGAN, PENYELAMATAN KEBAKARAN DAN PENYELAMATAN NON KEBAKARAN	Jumlah Dokumen NSPM Pencegahan/Penanggulangan Kebakaran dalam Daerah Kabupaten/Kota Setiap Tahunnya	2 Dokumen		DINAS PEMBERDAYAAN PEREMPUAN DAN PERLINDUNGAN ANAK
						BADAN PENANGGULANGAN BENCANA DAERAH			BADAN PENANGGULANGAN BENCANA DAERAH				
	1					URUSAN PEMERINTAHAN WAJIB YANG BERKAITAN DENGAN PELAYANAN DASAR			URUSAN PEMERINTAHAN WAJIB YANG BERKAITAN DENGAN PELAYANAN DASAR				

	1	05				URUSAN PEMERINTAHAN BIDANG KETENTERAMAN DAN KETERTIBAN UMUM SERTA PERLINDUNGAN MASYARAKAT			URUSAN PEMERINTAHAN BIDANG KETENTERAMAN DAN KETERTIBAN UMUM SERTA PERLINDUNGAN MASYARAKAT				
37	1	05	01			PROGRAM PENUNJANG URUSAN PEMERINTAHAN DAERAH KABUPATEN/KOTA	Cakupan Pemenuhan Kebutuhan Penunjang Urusan Pemerintahan	98%	PROGRAM PENUNJANG URUSAN PEMERINTAHAN DAERAH KABUPATEN/KOTA	Cakupan Pemenuhan Kebutuhan Penunjang Urusan Pemerintahan	98%		BADAN PENANGGULANGAN BENCANA DAERAH
38	1	05	03			PROGRAM PENANGGULANGAN BENCANA	Indeks Resiko Bendaca	117.59	PROGRAM PENANGGULANGAN BENCANA	Indeks Resiko Bendaca	117.59		BADAN PENANGGULANGAN BENCANA DAERAH
						DINAS SOSIAL			DINAS SOSIAL				
	1					URUSAN PEMERINTAHAN WAJIB YANG BERKAITAN DENGAN PELAYANAN DASAR			URUSAN PEMERINTAHAN WAJIB YANG BERKAITAN DENGAN PELAYANAN DASAR				
	1	06				URUSAN PEMERINTAHAN BIDANG SOSIAL			URUSAN PEMERINTAHAN BIDANG SOSIAL				
40	1	06	01			PROGRAM PENUNJANG URUSAN PEMERINTAHAN DAERAH KABUPATEN/KOTA	Cakupan Pemenuhan Kebutuhan Penunjang Urusan Pemerintah Bidang Sosial	100 Persen	PROGRAM PENUNJANG URUSAN PEMERINTAHAN DAERAH KABUPATEN/KOTA	Cakupan Pemenuhan Kebutuhan Penunjang Urusan Pemerintah Bidang Sosial	100 Persen		DINAS SOSIAL
41	1	06	02			PROGRAM PEMBERDAYAAN SOSIAL	Peningkatan kapasitas kelembagaan sosial	100 Persen	PROGRAM PEMBERDAYAAN SOSIAL	Peningkatan kapasitas kelembagaan sosial	100 Persen		DINAS SOSIAL
42	1	06	04			PROGRAM REHABILITASI SOSIAL	Persentase wahana kesejahteraan sosial berbasis masyarakat (WKBSM) yang menyediakan sarana prasarana pelayanan kesejahteraan sosial Persentase PMKS yang memperoleh bantuan sosial	100 Persen 88 Persen	PROGRAM REHABILITASI SOSIAL	Persentase wahana kesejahteraan sosial berbasis masyarakat (WKBSM) yang menyediakan sarana prasarana pelayanan kesejahteraan sosial Persentase PMKS yang memperoleh bantuan sosial	100 Persen 88 Persen		DINAS SOSIAL
43	1	06	05			PROGRAM PERLINDUNGAN DAN JAMINAN SOSIAL	Persentase penyandang cacat fisik dan mental, serta lanjut usia tidak potensial yang telah menerima jaminan sosial	24 Persen	PROGRAM PERLINDUNGAN DAN JAMINAN SOSIAL	Persentase penyandang cacat fisik dan mental, serta lanjut usia tidak potensial yang telah menerima jaminan sosial	24 Persen		DINAS SOSIAL
44	1	06	06			PROGRAM PENANGANAN BENCANA	Presentase Korban Bencana yang menerima Bantuan Sosial selama masa tanggap darurat	100 Persen	PROGRAM PENANGANAN BENCANA	Presentase Korban Bencana yang menerima Bantuan Sosial selama masa tanggap darurat	100 Persen		DINAS SOSIAL
						DINAS TENAGA KERJA			DINAS TENAGA KERJA				
	2					URUSAN PEMERINTAHAN WAJIB YANG TIDAK BERKAITAN DENGAN PELAYANAN DASAR			URUSAN PEMERINTAHAN WAJIB YANG TIDAK BERKAITAN DENGAN PELAYANAN DASAR				
	2	07				URUSAN PEMERINTAHAN BIDANG TENAGA KERJA			URUSAN PEMERINTAHAN BIDANG TENAGA KERJA				
45	2	07	01			PROGRAM PENUNJANG URUSAN PEMERINTAHAN DAERAH KABUPATEN/KOTA	Cakupan Pemenuhan Kebutuhan Penunjang Urusan Pemerintahan Bidang Tenaga Kerja dan Transmigrasi	98 Persen	PROGRAM PENUNJANG URUSAN PEMERINTAHAN DAERAH KABUPATEN/KOTA	Cakupan Pemenuhan Kebutuhan Penunjang Urusan Pemerintahan Bidang Tenaga Kerja dan Transmigrasi	98 Persen		DINAS TENAGA KERJA
46	2	07	02			PROGRAM PERENCANAAN TENAGA KERJA	Persentase kecamatan yang menyusun Rencana Tenaga Kerja (RTK)	20 Kecamatan	PROGRAM PERENCANAAN TENAGA KERJA	Persentase kecamatan yang menyusun Rencana Tenaga Kerja (RTK)	20 Kecamatan		DINAS TENAGA KERJA

47	2	07	03			PROGRAM PELATIHAN KERJA DAN PRODUKTIVITAS TENAGA KERJA	Besaran Tenaga Kerja yang Mendapatkan Pelatihan Bebasis Kompetensi	80.00 %	PROGRAM PELATIHAN KERJA DAN PRODUKTIVITAS TENAGA KERJA	Besaran Tenaga Kerja yang Mendapatkan Pelatihan Bebasis Kompetensi	80.00 %		DINAS TENAGA KERJA
48	2	07	04			PROGRAM PENEMPATAN TENAGA KERJA	Tingkat Partisipasi Angkatan Kerja (TPAK) Rasio Kesempatan Kerja terhadap penduduk usia 15 tahun ke atas Rasio Penduduk Yang Bekerja	79.86 % 94.42 % 95.70 %	PROGRAM PENEMPATAN TENAGA KERJA	Tingkat Partisipasi Angkatan Kerja (TPAK) Rasio Kesempatan Kerja terhadap penduduk usia 15 tahun ke atas Rasio Penduduk Yang Bekerja	79.86 % 94.42 % 95.70 %		DINAS TENAGA KERJA
49	2	07	05			PROGRAM HUBUNGAN INDUSTRIAL	Persentase Sengketa Pengusaha-Pekerja per Tahun Besaran kasus yang diselesaikan dengan Perjanjian Bersama (PB) Persentase Perusahaan yang menerapkan tata kelola kerja yang layak/PP/PKB dan terdaftar peserta BPJS Ketenagakerjaan	51.55 % 53.92 % 85 %	PROGRAM HUBUNGAN INDUSTRIAL	Persentase Sengketa Pengusaha-Pekerja per Tahun Besaran kasus yang diselesaikan dengan Perjanjian Bersama (PB) Persentase Perusahaan yang menerapkan tata kelola kerja yang layak/PP/PKB dan terdaftar peserta BPJS Ketenagakerjaan	51.55 % 53.92 % 85 %		DINAS TENAGA KERJA
						DINAS PEMBERDAYAAN PEREMPUAN DAN PERLINDUNGAN ANAK			DINAS PEMBERDAYAAN PEREMPUAN DAN PERLINDUNGAN ANAK				
	2					URUSAN PEMERINTAHAN WAJIB YANG TIDAK BERKAITAN DENGAN PELAYANAN DASAR			URUSAN PEMERINTAHAN WAJIB YANG TIDAK BERKAITAN DENGAN PELAYANAN DASAR				
	2	08				URUSAN PEMERINTAHAN BIDANG PEMBERDAYAAN PEREMPUAN DAN PERLINDUNGAN ANAK			URUSAN PEMERINTAHAN BIDANG PEMBERDAYAAN PEREMPUAN DAN PERLINDUNGAN ANAK				
50	2	08	01			PROGRAM PENUNJANG URUSAN PEMERINTAHAN DAERAH KABUPATEN/KOTA	CAKUPAN PEMENUHAN KEBUTUHAN PENUNJANG URUSAN PEMERINTAH BIDANG PEMBERDAYAAN PEREMPUAN DAN PERLINDUNGAN ANAK	100 Persen	PROGRAM PENUNJANG URUSAN PEMERINTAHAN DAERAH KABUPATEN/KOTA	CAKUPAN PEMENUHAN KEBUTUHAN PENUNJANG URUSAN PEMERINTAH BIDANG PEMBERDAYAAN PEREMPUAN DAN PERLINDUNGAN ANAK	100 Persen		DINAS PEMBERDAYAAN PEREMPUAN DAN PERLINDUNGAN ANAK
51	2	08	02			PROGRAM PENGARUSUTAMAAN GENDER DAN PEMBERDAYAAN PEREMPUAN	INDEKS KETIMPANGAN GENDER (IKG) PERSENTASE ARG PADA BELANJA LANGSUNG APBD PERSENTASE JUMLAH PEREMPUAN YANG MENDAPATKAN KETRAMPILAN	0.4125 Angka 100 Lembaga 100 Persen	PROGRAM PENGARUSUTAMAAN GENDER DAN PEMBERDAYAAN PEREMPUAN	INDEKS KETIMPANGAN GENDER (IKG) PERSENTASE ARG PADA BELANJA LANGSUNG APBD PERSENTASE JUMLAH PEREMPUAN YANG MENDAPATKAN KETRAMPILAN	0.4125 Angka 100 Lembaga 100 Persen		DINAS PEMBERDAYAAN PEREMPUAN DAN PERLINDUNGAN ANAK
52	2	08	03			PROGRAM PERLINDUNGAN PEREMPUAN	CAKUPAN PEREMPUAN KORBAN KEKERASAN YANG MENDAPATKAN PENANGANAN PENGADUAN	100 Persen	PROGRAM PERLINDUNGAN PEREMPUAN	CAKUPAN PEREMPUAN KORBAN KEKERASAN YANG MENDAPATKAN PENANGANAN PENGADUAN	100 Persen		DINAS PEMBERDAYAAN PEREMPUAN DAN PERLINDUNGAN ANAK
53	2	08	04			PROGRAM PENINGKATAN KUALITAS KELUARGA	PERSENTASE OPD/LEMBAGA PEMERINNTTAH YANG MENGIMPLEMENTASIKN ANGGARAN RESPONSIF GENDER	67.78 PERSEN	PROGRAM PENINGKATAN KUALITAS KELUARGA	PERSENTASE OPD/LEMBAGA PEMERINNTTAH YANG MENGIMPLEMENTASIKN ANGGARAN RESPONSIF GENDER	67.78 PERSEN		DINAS PEMBERDAYAAN PEREMPUAN DAN PERLINDUNGAN ANAK

54	2	08	05			PROGRAM PENGELOLAAN SISTEM DATA GENDER DAN ANAK	RASIO KDRT YANG TERTANGANI PERSENTASE PARTISIPASI PEREMPUAN DI LEMBAGA PEMERINTAH PARTISIPASI ANGKATAN KERJA PEREMPUAN PERSENTASE PARTISIPASI PEREMPUAN DI LEMBAGA SWASTA	1.53 Persen 3.54 Persen 56.31 Persen 63.57 Persen	PROGRAM PENGELOLAAN SISTEM DATA GENDER DAN ANAK	RASIO KDRT YANG TERTANGANI PERSENTASE PARTISIPASI PEREMPUAN DI LEMBAGA PEMERINTAH PARTISIPASI ANGKATAN KERJA PEREMPUAN PERSENTASE PARTISIPASI PEREMPUAN DI LEMBAGA SWASTA	1.53 Persen 3.54 Persen 56.31 Persen 63.57 Persen		DINAS PEMBERDAYAAN PEREMPUAN DAN PERLINDUNGAN ANAK
55	2	08	06			PROGRAM PEMENUHAN HAK ANAK (PHA)	INDEKS PERLINDUNGAN ANAK (IPA) KOTA BANDAR LAMPUNG MENJADI KOTA LAYAK ANAK	78.70 Persen NINDYA TINGKAT CAPAIAN	PROGRAM PEMENUHAN HAK ANAK (PHA)	INDEKS PERLINDUNGAN ANAK (IPA) KOTA BANDAR LAMPUNG MENJADI KOTA LAYAK ANAK	78.70 Persen NINDYA TINGKAT CAPAIAN		DINAS PEMBERDAYAAN PEREMPUAN DAN PERLINDUNGAN ANAK
56	2	08	07			PROGRAM PERLINDUNGAN KHUSUS ANAK	CAKUPAN ANAK KORBAN KEKERASAN YANG MENDAPATKAN PENANGANAN PENGADUAN	100 Persen	PROGRAM PERLINDUNGAN KHUSUS ANAK	CAKUPAN ANAK KORBAN KEKERASAN YANG MENDAPATKAN PENANGANAN PENGADUAN	100 Persen		DINAS PEMBERDAYAAN PEREMPUAN DAN PERLINDUNGAN ANAK
						DINAS PANGAN			DINAS PANGAN				
	2					URUSAN PEMERINTAHAN WAJIB YANG TIDAK BERKAITAN DENGAN PELAYANAN DASAR			URUSAN PEMERINTAHAN WAJIB YANG TIDAK BERKAITAN DENGAN PELAYANAN DASAR				
	2	09				URUSAN PEMERINTAHAN BIDANG PANGAN			URUSAN PEMERINTAHAN BIDANG PANGAN				
57	2	09	01			PROGRAM PENUNJANG URUSAN PEMERINTAHAN DAERAH KABUPATEN/KOTA	Cakupan Pemenuhan Kebutuhan Penunjang Urusan Pemerintahan Bidang Pangan	98 Persen	PROGRAM PENUNJANG URUSAN PEMERINTAHAN DAERAH KABUPATEN/KOTA	Cakupan Pemenuhan Kebutuhan Penunjang Urusan Pemerintahan Bidang Pangan	98 Persen		DINAS PANGAN
58	2	09	03			PROGRAM PENINGKATAN DIVERSIFIKASI DAN KETAHANAN PANGAN MASYARAKAT	Skor Pola Pangan Harapan	92,19 skor	PROGRAM PENINGKATAN DIVERSIFIKASI DAN KETAHANAN PANGAN MASYARAKAT	Skor Pola Pangan Harapan	92,19 skor		DINAS PANGAN
59	2	09	04			PROGRAM PENANGANAN KERAWANAN PANGAN	Persentase Daerah Rentan Rawan Pangan	2,38 persen	PROGRAM PENANGANAN KERAWANAN PANGAN	Persentase Daerah Rentan Rawan Pangan	2,38 persen		DINAS PANGAN
60	2	09	05			PROGRAM PENGAWASAN KEAMANAN PANGAN	Persentase Pangan Segar yang Memenuhi Persyaratan dan Mutu Keamanan Pangan	87,5 persen	PROGRAM PENGAWASAN KEAMANAN PANGAN	Persentase Pangan Segar yang Memenuhi Persyaratan dan Mutu Keamanan Pangan	87,5 persen		DINAS PANGAN
						DINAS LINGKUNGAN HIDUP			DINAS LINGKUNGAN HIDUP				
	2					URUSAN PEMERINTAHAN WAJIB YANG TIDAK BERKAITAN DENGAN PELAYANAN DASAR			URUSAN PEMERINTAHAN WAJIB YANG TIDAK BERKAITAN DENGAN PELAYANAN DASAR				
	2	11				URUSAN PEMERINTAHAN BIDANG LINGKUNGAN HIDUP			URUSAN PEMERINTAHAN BIDANG LINGKUNGAN HIDUP				
61	2	11	01			PROGRAM PENUNJANG URUSAN PEMERINTAHAN DAERAH KABUPATEN/KOTA	Cakupan Pemenuhan Kebutuhan Penunjang Urusan Pemerintahan Bidang Lingkungan Hidup	98 Persen Persen	PROGRAM PENUNJANG URUSAN PEMERINTAHAN DAERAH KABUPATEN/KOTA	Cakupan Pemenuhan Kebutuhan Penunjang Urusan Pemerintahan Bidang Lingkungan Hidup	98 Persen Persen		DINAS LINGKUNGAN HIDUP
62	2	11	02			PROGRAM PERENCANAAN LINGKUNGAN HIDUP	RPPLH Kabupaten/Kota KLHS untuk K/R/P tingkat Kab/Kota	1 Dokumen 3 Dokumen	PROGRAM PERENCANAAN LINGKUNGAN HIDUP	RPPLH Kabupaten/Kota KLHS untuk K/R/P tingkat Kab/Kota	1 Dokumen 3 Dokumen		DINAS LINGKUNGAN HIDUP

63	2	11	03			PROGRAM PENGENDALIAN PENCEMARAN DAN/ATAU KERUSAKAN LINGKUNGAN HIDUP	Penurunan Emisi Gas Rumah Kaca Hasil Pengukuran Indeks Kualitas Tutupan Lahan Hasil Pengukuran Indeks Kualitas Air Hasil Pengukuran Indeks Kualitas Udara	16,32 Persen 41,55 Indeks 68,84 Indeks 70,16 Indeks	PROGRAM PENGENDALIAN PENCEMARAN DAN/ATAU KERUSAKAN LINGKUNGAN HIDUP	Penurunan Emisi Gas Rumah Kaca Hasil Pengukuran Indeks Kualitas Tutupan Lahan Hasil Pengukuran Indeks Kualitas Air Hasil Pengukuran Indeks Kualitas Udara	16,32 Persen 41,55 Indeks 68,84 Indeks 70,16 Indeks		DINAS LINGKUNGAN HIDUP
64	2	11	04			PROGRAM PENGELOLAAN KEANEKARAGAMAN HAYATI (KEHATI)	Peningkatan Presentase Ruang Terbuka Hijau	479,57 Ha	PROGRAM PENGELOLAAN KEANEKARAGAMAN HAYATI (KEHATI)	Peningkatan Presentase Ruang Terbuka Hijau	479,57 Ha		DINAS LINGKUNGAN HIDUP
65	2	11	06			PROGRAM PEMBINAAN DAN PENGAWASAN TERHADAP IZIN LINGKUNGAN DAN IZIN PERLINDUNGAN DAN PENGELOLAAN LINGKUNGAN HIDUP (PPLH)	Jumlah Kegiatan Pembinaan dan Pengawasan Usaha dan/atau Kegiatan yang diawasi	40 Badan Usaha	PROGRAM PEMBINAAN DAN PENGAWASAN TERHADAP IZIN LINGKUNGAN DAN IZIN PERLINDUNGAN DAN PENGELOLAAN LINGKUNGAN HIDUP (PPLH)	Jumlah Kegiatan Pembinaan dan Pengawasan Usaha dan/atau Kegiatan yang diawasi	40 Badan Usaha		DINAS LINGKUNGAN HIDUP
66	2	11	09			PROGRAM PENGHARGAAN LINGKUNGAN HIDUP UNTUK MASYARAKAT	Predikat sekolah yang berwawasan lingkungan	3 Entitas	PROGRAM PENGHARGAAN LINGKUNGAN HIDUP UNTUK MASYARAKAT	Predikat sekolah yang berwawasan lingkungan	3 Entitas		DINAS LINGKUNGAN HIDUP
67	2	11	10			PROGRAM PENANGANAN PENGADUAN LINGKUNGAN HIDUP	Jumlah Pengaduan yang ditindaklanjuti oleh Pemerintah Kab/Kota	10 Pengaduan	PROGRAM PENANGANAN PENGADUAN LINGKUNGAN HIDUP	Jumlah Pengaduan yang ditindaklanjuti oleh Pemerintah Kab/Kota	10 Pengaduan		DINAS LINGKUNGAN HIDUP
68	2	11	11			PROGRAM PENGELOLAAN PERSAMPAHAN	Persentase Jumlah Sampah yang Tertangani Persentase Jumlah Sampah yang Terkurangi melalui 3R Timbulan Sampah yang Ditangani	100 Persen 20 Persen 95 Persen	PROGRAM PENGELOLAAN PERSAMPAHAN	Persentase Jumlah Sampah yang Tertangani Persentase Jumlah Sampah yang Terkurangi melalui 3R Timbulan Sampah yang Ditangani	100 Persen 20 Persen 95 Persen		DINAS LINGKUNGAN HIDUP
						DINAS KEPENDUDUKAN DAN PENCATATAN SIPIL			DINAS KEPENDUDUKAN DAN PENCATATAN SIPIL				
	2					URUSAN PEMERINTAHAN WAJIB YANG TIDAK BERKAITAN DENGAN PELAYANAN DASAR			URUSAN PEMERINTAHAN WAJIB YANG TIDAK BERKAITAN DENGAN PELAYANAN DASAR				
	2	12				URUSAN PEMERINTAHAN BIDANG ADMINISTRASI KEPENDUDUKAN DAN PENCATATAN SIPIL			URUSAN PEMERINTAHAN BIDANG ADMINISTRASI KEPENDUDUKAN DAN PENCATATAN SIPIL				
69	2	12	01			PROGRAM PENUNJANG URUSAN PEMERINTAHAN DAERAH KABUPATEN/KOTA	Cakupan Pemenuhan Kebutuhan Penunjang Urusan Pemerintahan Bidang Kependudukan dan Pencatatan Sipil	1	PROGRAM PENUNJANG URUSAN PEMERINTAHAN DAERAH KABUPATEN/KOTA	Cakupan Pemenuhan Kebutuhan Penunjang Urusan Pemerintahan Bidang Kependudukan dan Pencatatan Sipil	1		DINAS KEPENDUDUKAN DAN PENCATATAN SIPIL
70	2	12	02			PROGRAM PENDAFTARAN PENDUDUK	Persentase Kepemilikan Identitas Kependudukan Digital (IKD)	1	PROGRAM PENDAFTARAN PENDUDUK	Persentase Kepemilikan Identitas Kependudukan Digital (IKD)	1		DINAS KEPENDUDUKAN DAN PENCATATAN SIPIL
71	2	12	03			PROGRAM PENCATATAN SIPIL	Persentase Cakupan Kepemilikan Akta Kelahiran pada Anak Usia 0-4 Tahun	0.985	PROGRAM PENCATATAN SIPIL	Persentase Cakupan Kepemilikan Akta Kelahiran pada Anak Usia 0-4 Tahun	0.985		DINAS KEPENDUDUKAN DAN PENCATATAN SIPIL
72	2	12	04			PROGRAM PENGELOLAAN INFORMASI ADMINISTRASI KEPENDUDUKAN	Persentase Database Kependudukan yang Valid dan Update Persentase Informasi Kependudukan yang dimanfaatkan	0.45	PROGRAM PENGELOLAAN INFORMASI ADMINISTRASI KEPENDUDUKAN	Persentase Database Kependudukan yang Valid dan Update Persentase Informasi Kependudukan yang dimanfaatkan	0.45		DINAS KEPENDUDUKAN DAN PENCATATAN SIPIL

73	2	12	05			PROGRAM PENGELOLAAN PROFIL KEPENDUDUKAN	-	-	PROGRAM PENGELOLAAN PROFIL KEPENDUDUKAN	-	-		DINAS KEPENDUDUKAN DAN PENCATATAN SIPIL
						DINAS PEMBERDAYAAN MASYARAKAT			DINAS PEMBERDAYAAN MASYARAKAT				
	2					URUSAN PEMERINTAHAN WAJIB YANG TIDAK BERKAITAN DENGAN PELAYANAN DASAR			URUSAN PEMERINTAHAN WAJIB YANG TIDAK BERKAITAN DENGAN PELAYANAN DASAR				
	2	13				URUSAN PEMERINTAHAN BIDANG PEMBERDAYAAN MASYARAKAT DAN DESA			URUSAN PEMERINTAHAN BIDANG PEMBERDAYAAN MASYARAKAT DAN DESA				
74	2	13	01			PROGRAM PENUNJANG URUSAN PEMERINTAHAN DAERAH KABUPATEN/KOTA	Cakupan Pemenuhan Kebutuhan Penunjang Urusan Pemerintah Bidang Pemberdayaan Masyarakat dan Desa	98 Persen	PROGRAM PENUNJANG URUSAN PEMERINTAHAN DAERAH KABUPATEN/KOTA	Cakupan Pemenuhan Kebutuhan Penunjang Urusan Pemerintah Bidang Pemberdayaan Masyarakat dan Desa	98 Persen		DINAS PEMBERDAYAAN MASYARAKAT
75	2	13	04			PROGRAM ADMINISTRASI PEMERINTAHAN DESA	Persentase Data Kelurahan pada aplikasi EPDESKEL dan PRODESKEL	80 Persen	PROGRAM ADMINISTRASI PEMERINTAHAN DESA	Persentase Data Kelurahan pada aplikasi EPDESKEL dan PRODESKEL	80 Persen		DINAS PEMBERDAYAAN MASYARAKAT
76	2	13	05			PROGRAM PEMBERDAYAAN LEMBAGA KEMASYARAKATAN, LEMBAGA ADAT DAN MASYARAKAT HUKUM ADAT	Persentase Lembaga Kemasyarakatan Kelurahan yang ditingkatkan kapasitasnya melalui Program Pemberdayaan Masyarakat	60 Persen	PROGRAM PEMBERDAYAAN LEMBAGA KEMASYARAKATAN, LEMBAGA ADAT DAN MASYARAKAT HUKUM ADAT	Persentase Lembaga Kemasyarakatan Kelurahan yang ditingkatkan kapasitasnya melalui Program Pemberdayaan Masyarakat	60 Persen		DINAS PEMBERDAYAAN MASYARAKAT
						DINAS PENGENDALIAN PENDUDUK DAN KELUARGA BERENCANA			DINAS PENGENDALIAN PENDUDUK DAN KELUARGA BERENCANA				
	2					URUSAN PEMERINTAHAN WAJIB YANG TIDAK BERKAITAN DENGAN PELAYANAN DASAR			URUSAN PEMERINTAHAN WAJIB YANG TIDAK BERKAITAN DENGAN PELAYANAN DASAR				
	2	14				URUSAN PEMERINTAHAN BIDANG PENGENDALIAN PENDUDUK DAN KELUARGA BERENCANA			URUSAN PEMERINTAHAN BIDANG PENGENDALIAN PENDUDUK DAN KELUARGA BERENCANA				
77	2	14	01			PROGRAM PENUNJANG URUSAN PEMERINTAHAN DAERAH KABUPATEN/KOTA	-	-	PROGRAM PENUNJANG URUSAN PEMERINTAHAN DAERAH KABUPATEN/KOTA	-	-		DINAS PENGENDALIAN PENDUDUK DAN KELUARGA BERENCANA
78	2	14	02			PROGRAM PENGENDALIAN PENDUDUK	-	-	PROGRAM PENGENDALIAN PENDUDUK	-	-		DINAS PENGENDALIAN PENDUDUK DAN KELUARGA BERENCANA
79	2	14	03			PROGRAM PEMBINAAN KELUARGA BERENCANA (KB)	-	-	PROGRAM PEMBINAAN KELUARGA BERENCANA (KB)	-	-		DINAS PENGENDALIAN PENDUDUK DAN KELUARGA BERENCANA
80	2	14	04			PROGRAM PEMBERDAYAAN DAN PENINGKATAN KELUARGA SEJAHTERA (KS)	-	-	PROGRAM PEMBERDAYAAN DAN PENINGKATAN KELUARGA SEJAHTERA (KS)	-	-		DINAS PENGENDALIAN PENDUDUK DAN KELUARGA BERENCANA
						DINAS PERHUBUNGAN			DINAS PERHUBUNGAN				

	2					URUSAN PEMERINTAHAN WAJIB YANG TIDAK BERKAITAN DENGAN PELAYANAN DASAR			URUSAN PEMERINTAHAN WAJIB YANG TIDAK BERKAITAN DENGAN PELAYANAN DASAR				
	2	15				URUSAN PEMERINTAHAN BIDANG PERHUBUNGAN			URUSAN PEMERINTAHAN BIDANG PERHUBUNGAN				
81	2	15	01			PROGRAM PENUNJANG URUSAN PEMERINTAHAN DAERAH KABUPATEN/KOTA	Cakupan Pemenuhan Kebutuhan Penunjang Urusan Pemerintahan Bidang Perhubungan	98 %	PROGRAM PENUNJANG URUSAN PEMERINTAHAN DAERAH KABUPATEN/KOTA	Cakupan Pemenuhan Kebutuhan Penunjang Urusan Pemerintahan Bidang Perhubungan	98 %		DINAS PERHUBUNGAN
82	2	15	02			PROGRAM PENYELENGGARAAN LALU LINTAS DAN ANGKUTAN JALAN (LLAJ)	Persentase Pelayanan Angkutan Darat Rasio Kejadian Kecelakaan Transportasi per 10 ribu Keberangkatan Persentase sarana dan Prasarana yang memenuhi standar dalam Kondisi Baik	0.095 % 175 Kejadian 98 %	PROGRAM PENYELENGGARAAN LALU LINTAS DAN ANGKUTAN JALAN (LLAJ)	Persentase Pelayanan Angkutan Darat Rasio Kejadian Kecelakaan Transportasi per 10 ribu Keberangkatan Persentase sarana dan Prasarana yang memenuhi standar dalam Kondisi Baik	0.095 % 175 Kejadian 98 %		DINAS PERHUBUNGAN
83	2	15	05			PROGRAM PENGELOLAAN PERKERETAAPIAN	Tingkat Kecelakaan di Pintu Perlintasan Sebidang Kereta Api Yang dijaga	1 Kejadian	PROGRAM PENGELOLAAN PERKERETAAPIAN	Tingkat Kecelakaan di Pintu Perlintasan Sebidang Kereta Api Yang dijaga	1 Kejadian		DINAS PERHUBUNGAN
						DINAS KOMUNIKASI DAN INFORMATIKA			DINAS KOMUNIKASI DAN INFORMATIKA				
	2					URUSAN PEMERINTAHAN WAJIB YANG TIDAK BERKAITAN DENGAN PELAYANAN DASAR			URUSAN PEMERINTAHAN WAJIB YANG TIDAK BERKAITAN DENGAN PELAYANAN DASAR				
	2	16				URUSAN PEMERINTAHAN BIDANG KOMUNIKASI DAN INFORMATIKA			URUSAN PEMERINTAHAN BIDANG KOMUNIKASI DAN INFORMATIKA				
84	2	16	01			PROGRAM PENUNJANG URUSAN PEMERINTAHAN DAERAH KABUPATEN/KOTA	Terlaksananya Penunjang Urusan Pemerintah Daerah	100 persen	PROGRAM PENUNJANG URUSAN PEMERINTAHAN DAERAH KABUPATEN/KOTA	Terlaksananya Penunjang Urusan Pemerintah Daerah	100 persen		DINAS KOMUNIKASI DAN INFORMATIKA
85	2	16	02			PROGRAM PENGELOLAAN INFORMASI DAN KOMUNIKASI PUBLIK	Persentase Informasi Penyelenggaraan Pemerintah dan Pembangunan Daerah yang Terpublikasi	95 persen	PROGRAM PENGELOLAAN INFORMASI DAN KOMUNIKASI PUBLIK	Persentase Informasi Penyelenggaraan Pemerintah dan Pembangunan Daerah yang Terpublikasi	95 persen		DINAS KOMUNIKASI DAN INFORMATIKA
86	2	16	03			PROGRAM PENGELOLAAN APLIKASI INFORMATIKA	Cakupan layanan telekomunikasi, informatika dan komunikasi	100 Persen	PROGRAM PENGELOLAAN APLIKASI INFORMATIKA	Cakupan layanan telekomunikasi, informatika dan komunikasi	100 Persen		DINAS KOMUNIKASI DAN INFORMATIKA
	2	20				URUSAN PEMERINTAHAN BIDANG STATISTIK			460.170.432,63				
87	2	20	02			PROGRAM PENYELENGGARAAN STATISTIK SEKTORAL	Tersedianya sistem data dan Statistik yang terintergrasi	ada	PROGRAM PENYELENGGARAAN STATISTIK SEKTORAL	Tersedianya sistem data dan Statistik yang terintergrasi	ada		DINAS KOMUNIKASI DAN INFORMATIKA
	2	21				URUSAN PEMERINTAHAN BIDANG PERSANDIAN			316.445.691,39				
88	2	21	02			PROGRAM PENYELENGGARAAN PERSANDIAN UNTUK PENGAMANAN INFORMASI	persentase pengamanan informasi daerah yang terselenggara baik	95 persen	PROGRAM PENYELENGGARAAN PERSANDIAN UNTUK PENGAMANAN INFORMASI	persentase pengamanan informasi daerah yang terselenggara baik	95 persen		DINAS KOMUNIKASI DAN INFORMATIKA
						DINAS KOPERASI DAN USAHA KECIL MENENGAH			DINAS KOPERASI DAN USAHA KECIL MENENGAH				
	2					URUSAN PEMERINTAHAN WAJIB YANG TIDAK BERKAITAN DENGAN PELAYANAN DASAR			URUSAN PEMERINTAHAN WAJIB YANG TIDAK BERKAITAN DENGAN PELAYANAN DASAR				

	2	17				URUSAN PEMERINTAHAN BIDANG KOPERASI, USAHA KECIL, DAN MENENGAH			URUSAN PEMERINTAHAN BIDANG KOPERASI, USAHA KECIL, DAN MENENGAH				
89	2	17	01			PROGRAM PENUNJANG URUSAN PEMERINTAHAN DAERAH KABUPATEN/KOTA	Cangkupan Pemenuhan Kebutuhan Penunjang Urusan Pemerintahan Bidang Koperasi, Usaha Kecil, dan Menengah	98 Persen	PROGRAM PENUNJANG URUSAN PEMERINTAHAN DAERAH KABUPATEN/KOTA	Cangkupan Pemenuhan Kebutuhan Penunjang Urusan Pemerintahan Bidang Koperasi, Usaha Kecil, dan Menengah	98 Persen		DINAS KOPERASI DAN USAHA KECIL MENENGAH
90	2	17	03			PROGRAM PENGAWASAN DAN PEMERIKSAAN KOPERASI	Persentase pengawasan dan pemeriksaan koperasi	20.15 Persen	PROGRAM PENGAWASAN DAN PEMERIKSAAN KOPERASI	Persentase pengawasan dan pemeriksaan koperasi	20.15 Persen		DINAS KOPERASI DAN USAHA KECIL MENENGAH
91	2	17	04			PROGRAM PENILAIAN KESEHATAN KSP/USP KOPERASI	Persentase Koperasi Aktif	54.21 Persen	PROGRAM PENILAIAN KESEHATAN KSP/USP KOPERASI	Persentase Koperasi Aktif	54.21 Persen		DINAS KOPERASI DAN USAHA KECIL MENENGAH
92	2	17	05			PROGRAM PENDIDIKAN DAN LATIHAN PERKOPERASIAN	Persentase koperasi yang diberikan dukungan fasilitasi pelatihan	38.46 Persen	PROGRAM PENDIDIKAN DAN LATIHAN PERKOPERASIAN	Persentase koperasi yang diberikan dukungan fasilitasi pelatihan	38.46 Persen		DINAS KOPERASI DAN USAHA KECIL MENENGAH
93	2	17	06			PROGRAM PEMBERDAYAAN DAN PERLINDUNGAN KOPERASI	Persentase meningkatnya koperasi berkualitas	100 Persen	PROGRAM PEMBERDAYAAN DAN PERLINDUNGAN KOPERASI	Persentase meningkatnya koperasi berkualitas	100 Persen		DINAS KOPERASI DAN USAHA KECIL MENENGAH
94	2	17	07			PROGRAM PEMBERDAYAAN USAHA MENENGAH, USAHA KECIL, DAN USAHA MIKRO (UMKM)	Pertumbuhan Wirausaha	14.29 Persen	PROGRAM PEMBERDAYAAN USAHA MENENGAH, USAHA KECIL, DAN USAHA MIKRO (UMKM)	Pertumbuhan Wirausaha	14.29 Persen		DINAS KOPERASI DAN USAHA KECIL MENENGAH
95	2	17	08			PROGRAM PENGEMBANGAN UMKM	Proporsi UKM Menjalin Kemitraan dan Ekspor	0.07 Persen	PROGRAM PENGEMBANGAN UMKM	Proporsi UKM Menjalin Kemitraan dan Ekspor	0.07 Persen		DINAS KOPERASI DAN USAHA KECIL MENENGAH
						DINAS PENANAMAN MODAL DAN PELAYANAN TERPADU SATU PINTU			DINAS PENANAMAN MODAL DAN PELAYANAN TERPADU SATU PINTU				
	2					URUSAN PEMERINTAHAN WAJIB YANG TIDAK BERKAITAN DENGAN PELAYANAN DASAR			URUSAN PEMERINTAHAN WAJIB YANG TIDAK BERKAITAN DENGAN PELAYANAN DASAR				
	2	18				URUSAN PEMERINTAHAN BIDANG PENANAMAN MODAL			URUSAN PEMERINTAHAN BIDANG PENANAMAN MODAL				
96	2	18	01			PROGRAM PENUNJANG URUSAN PEMERINTAHAN DAERAH KABUPATEN/KOTA	Cakupan Pemenuhan Kebutuhan Penunjang Urusan Pemerintahan Bidang Penanaman Modal	98 %	PROGRAM PENUNJANG URUSAN PEMERINTAHAN DAERAH KABUPATEN/KOTA	Cakupan Pemenuhan Kebutuhan Penunjang Urusan Pemerintahan Bidang Penanaman Modal	98 %		DINAS PENANAMAN MODAL DAN PELAYANAN TERPADU SATU PINTU
97	2	18	02			PROGRAM PENGEMBANGAN IKLIM PENANAMAN MODAL	Realisasi Total Terhadap Target Investasi	64,50 %	PROGRAM PENGEMBANGAN IKLIM PENANAMAN MODAL	Realisasi Total Terhadap Target Investasi	64,50 %		DINAS PENANAMAN MODAL DAN PELAYANAN TERPADU SATU PINTU
98	2	18	03			PROGRAM PROMOSI PENANAMAN MODAL	Persentase Peningkatan Investor yang Berinvestasi	91,00 %	PROGRAM PROMOSI PENANAMAN MODAL	Persentase Peningkatan Investor yang Berinvestasi	91,00 %		DINAS PENANAMAN MODAL DAN PELAYANAN TERPADU SATU PINTU
99	2	18	04			PROGRAM PELAYANAN PENANAMAN MODAL	Persentase Pelaku Usaha yang Memperoleh Izin Sesuai Ketentuan	50,30 %	PROGRAM PELAYANAN PENANAMAN MODAL	Persentase Pelaku Usaha yang Memperoleh Izin Sesuai Ketentuan	50,30 %		DINAS PENANAMAN MODAL DAN PELAYANAN TERPADU SATU PINTU

100	2	18	05			PROGRAM PENGENDALIAN PELAKSANAAN PENANAMAN MODAL	Persentase Penyelesaian Permasalahan dan Hambatan yang dihadapi Pelaku Usaha dalam Membuka Usaha nya	52,20 %	PROGRAM PENGENDALIAN PELAKSANAAN PENANAMAN MODAL	Persentase Penyelesaian Permasalahan dan Hambatan yang dihadapi Pelaku Usaha dalam Membuka Usaha nya	52,20 %		DINAS PENANAMAN MODAL DAN PELAYANAN TERPADU SATU PINTU
101	2	18	06			PROGRAM PENGELOLAAN DATA DAN SISTEM INFORMASI PENANAMAN MODAL	Persentase Pemanfaatan Data dan Informasi Penanaman Modal	80 %	PROGRAM PENGELOLAAN DATA DAN SISTEM INFORMASI PENANAMAN MODAL	Persentase Pemanfaatan Data dan Informasi Penanaman Modal	80 %		DINAS PENANAMAN MODAL DAN PELAYANAN TERPADU SATU PINTU
						DINAS KEPEMUDAAN DAN OLAHRAGA			DINAS KEPEMUDAAN DAN OLAHRAGA				
	2					URUSAN PEMERINTAHAN WAJIB YANG TIDAK BERKAITAN DENGAN PELAYANAN DASAR			URUSAN PEMERINTAHAN WAJIB YANG TIDAK BERKAITAN DENGAN PELAYANAN DASAR				
	2	19				URUSAN PEMERINTAHAN BIDANG KEPEMUDAAN DAN OLAHRAGA			URUSAN PEMERINTAHAN BIDANG KEPEMUDAAN DAN OLAHRAGA				
102	2	19	01			PROGRAM PENUNJANG URUSAN PEMERINTAHAN DAERAH KABUPATEN/KOTA	Cakupan Pemenuhan Kebutuhan Penunjang Urusan Pemerintahan Daerah Bidang Kepemudaan dan Olahraga	98 %	PROGRAM PENUNJANG URUSAN PEMERINTAHAN DAERAH KABUPATEN/KOTA	Cakupan Pemenuhan Kebutuhan Penunjang Urusan Pemerintahan Daerah Bidang Kepemudaan dan Olahraga	98 %		DINAS KEPEMUDAAN DAN OLAHRAGA
103	2	19	02			PROGRAM PENGEMBANGAN KAPASITAS DAYA SAING KEPEMUDAAN	Persentase Organisasi Pemuda Yang Aktif Persentase Wira Usaha Muda	100 % 3,88 %	PROGRAM PENGEMBANGAN KAPASITAS DAYA SAING KEPEMUDAAN	Persentase Organisasi Pemuda Yang Aktif Persentase Wira Usaha Muda	100 % 3,88 %		DINAS KEPEMUDAAN DAN OLAHRAGA
104	2	19	03			PROGRAM PENGEMBANGAN KAPASITAS DAYA SAING KEOLAHRAGAAN	Cakupan Pembinaan Olahraga Jumlah Prestasi Olahraga Peningkatan Pelatih yang Bersertifikasi	100 % 10 Jumlah 75 %	PROGRAM PENGEMBANGAN KAPASITAS DAYA SAING KEOLAHRAGAAN	Cakupan Pembinaan Olahraga Jumlah Prestasi Olahraga Peningkatan Pelatih yang Bersertifikasi	100 % 10 Jumlah 75 %		DINAS KEPEMUDAAN DAN OLAHRAGA
105	2	19	04			PROGRAM PENGEMBANGAN KAPASITAS KEPRAMUKAAN	Persentase Pembinaan Organisasi Kepramukaan	100 Persen	PROGRAM PENGEMBANGAN KAPASITAS KEPRAMUKAAN	Persentase Pembinaan Organisasi Kepramukaan	100 Persen		DINAS KEPEMUDAAN DAN OLAHRAGA
						DINAS PERPUSTAKAAN DAN KEARSIPAN			DINAS PERPUSTAKAAN DAN KEARSIPAN				
	2					URUSAN PEMERINTAHAN WAJIB YANG TIDAK BERKAITAN DENGAN PELAYANAN DASAR			URUSAN PEMERINTAHAN WAJIB YANG TIDAK BERKAITAN DENGAN PELAYANAN DASAR				
	2	23				URUSAN PEMERINTAHAN BIDANG PERPUSTAKAAN			URUSAN PEMERINTAHAN BIDANG PERPUSTAKAAN				
106	2	23	01			PROGRAM PENUNJANG URUSAN PEMERINTAHAN DAERAH KABUPATEN/KOTA	Cakupan pemenuhan Kebutuhan Penunjang Urusan Pemerintahan Bidang Perpustakaan dan Kearsipan	99 99	PROGRAM PENUNJANG URUSAN PEMERINTAHAN DAERAH KABUPATEN/KOTA	Cakupan pemenuhan Kebutuhan Penunjang Urusan Pemerintahan Bidang Perpustakaan dan Kearsipan	99 99		DINAS PERPUSTAKAAN DAN KEARSIPAN
107	2	23	02			PROGRAM PEMBINAAN PERPUSTAKAAN	Nilai Tingkat Kegemaran Membaca Masyarakat	81,3 %	PROGRAM PEMBINAAN PERPUSTAKAAN	Nilai Tingkat Kegemaran Membaca Masyarakat	81,3 %		DINAS PERPUSTAKAAN DAN KEARSIPAN
108	2	23	03			PROGRAM PELESTARIAN KOLEKSI NASIONAL DAN NASKAH KUNO	Nilai Tingkat Kegemaran Membaca Masyarakat	81,3 %	PROGRAM PELESTARIAN KOLEKSI NASIONAL DAN NASKAH KUNO	Nilai Tingkat Kegemaran Membaca Masyarakat	81,3 %		DINAS PERPUSTAKAAN DAN KEARSIPAN
	2	24				URUSAN PEMERINTAHAN BIDANG KEARSIPAN			URUSAN PEMERINTAHAN BIDANG KEARSIPAN				
109	2	24	02			PROGRAM PENGELOLAAN ARSIP	Tingkat Ketersediaan Arsip	35 %	PROGRAM PENGELOLAAN ARSIP	Tingkat Ketersediaan Arsip	35 %		DINAS PERPUSTAKAAN DAN KEARSIPAN
110	2	24	03			PROGRAM PERLINDUNGAN DAN PENYELAMATAN ARSIP	Arsip yang Teridentifikasi untuk Dimusnahkan	200 Jumlah	PROGRAM PERLINDUNGAN DAN PENYELAMATAN ARSIP	Arsip yang Teridentifikasi untuk Dimusnahkan	200 Jumlah		DINAS PERPUSTAKAAN DAN KEARSIPAN

						DINAS KELAUTAN DAN PERIKANAN			DINAS KELAUTAN DAN PERIKANAN				
	3					URUSAN PEMERINTAHAN PILIHAN			URUSAN PEMERINTAHAN PILIHAN				
	3	25				URUSAN PEMERINTAHAN BIDANG KELAUTAN DAN PERIKANAN			URUSAN PEMERINTAHAN BIDANG KELAUTAN DAN PERIKANAN				
111	3	25	01			PROGRAM PENUNJANG URUSAN PEMERINTAHAN DAERAH KABUPATEN/KOTA	Cakupan Pemenuhan Kebutuhan Penunjang Urusan Pemerintahan Bidang Kelautan dan Perikanan	98 %	PROGRAM PENUNJANG URUSAN PEMERINTAHAN DAERAH KABUPATEN/KOTA	Cakupan Pemenuhan Kebutuhan Penunjang Urusan Pemerintahan Bidang Kelautan dan Perikanan	98 %		DINAS KELAUTAN DAN PERIKANAN
112	3	25	03			PROGRAM PENGELOLAAN PERIKANAN TANGKAP	Produksi Perikanan Tangkap	2.375 Ton	PROGRAM PENGELOLAAN PERIKANAN TANGKAP	Produksi Perikanan Tangkap	2.375 Ton		DINAS KELAUTAN DAN PERIKANAN
113	3	25	04			PROGRAM PENGELOLAAN PERIKANAN BUDIDAYA	Produksi Perikanan Budidaya	144 Ton	PROGRAM PENGELOLAAN PERIKANAN BUDIDAYA	Produksi Perikanan Budidaya	144 Ton		DINAS KELAUTAN DAN PERIKANAN
114	3	25	05			PROGRAM PENGAWASAN SUMBER DAYA KELAUTAN DAN PERIKANAN	Luasan Kawasan Konservatif	0,5 Hektar	PROGRAM PENGAWASAN SUMBER DAYA KELAUTAN DAN PERIKANAN	Luasan Kawasan Konservatif	0,5 Hektar		DINAS KELAUTAN DAN PERIKANAN
115	3	25	06			PROGRAM PENGOLAHAN DAN PEMASARAN HASIL PERIKANAN	Angka Konsumsi Ikan	45,33 Kg/Kap/Tahun	PROGRAM PENGOLAHAN DAN PEMASARAN HASIL PERIKANAN	Angka Konsumsi Ikan	45,33 Kg/Kap/Tahun		DINAS KELAUTAN DAN PERIKANAN
						DINAS PARIWISATA			DINAS PARIWISATA				
	3					URUSAN PEMERINTAHAN PILIHAN			URUSAN PEMERINTAHAN PILIHAN				
	3	26				URUSAN PEMERINTAHAN BIDANG PARIWISATA			URUSAN PEMERINTAHAN BIDANG PARIWISATA				
116	3	26	01			PROGRAM PENUNJANG URUSAN PEMERINTAHAN DAERAH KABUPATEN/KOTA	Cakupan Pemenuhan Kebutuhan Penujang Urusan Pemerintahan Bidang Pariwisata	98 %	PROGRAM PENUNJANG URUSAN PEMERINTAHAN DAERAH KABUPATEN/KOTA	Cakupan Pemenuhan Kebutuhan Penujang Urusan Pemerintahan Bidang Pariwisata	98 %		DINAS PARIWISATA
117	3	26	02			PROGRAM PENINGKATAN DAYA TARIK DESTINASI PARIWISATA	Persentase Pertumbuhan Kunjungan Wisatawan	5 %	PROGRAM PENINGKATAN DAYA TARIK DESTINASI PARIWISATA	Persentase Pertumbuhan Kunjungan Wisatawan	5 %		DINAS PARIWISATA
118	3	26	03			PROGRAM PEMASARAN PARIWISATA	Persentase Peningkatan Media Pemasaran Pariwisata	3 %	PROGRAM PEMASARAN PARIWISATA	Persentase Peningkatan Media Pemasaran Pariwisata	3 %		DINAS PARIWISATA
119	3	26	04			PROGRAM PENGEMBANGAN EKONOMI KREATIF MELALUI PEMANFAATAN DAN PERLINDUNGAN HAK KEKAYAAN INTELEKTUAL	Persentase Pelaku Ekonomi Kreatif yang Memiliki Kekayaan Intelektual	22 %	PROGRAM PENGEMBANGAN EKONOMI KREATIF MELALUI PEMANFAATAN DAN PERLINDUNGAN HAK KEKAYAAN INTELEKTUAL	Persentase Pelaku Ekonomi Kreatif yang Memiliki Kekayaan Intelektual	22 %		DINAS PARIWISATA
120	3	26	05			PROGRAM PENGEMBANGAN SUMBER DAYA PARIWISATA DAN EKONOMI KREATIF	Persentase Pelaku Pariwisata dan Ekonomi Kreatif yang aktif dan tervaliadasi	20 %	PROGRAM PENGEMBANGAN SUMBER DAYA PARIWISATA DAN EKONOMI KREATIF	Persentase Pelaku Pariwisata dan Ekonomi Kreatif yang aktif dan tervaliadasi	20 %		DINAS PARIWISATA
						DINAS PERTANIAN			DINAS PERTANIAN				
	3					URUSAN PEMERINTAHAN PILIHAN			URUSAN PEMERINTAHAN PILIHAN				
	3	27				URUSAN PEMERINTAHAN BIDANG PERTANIAN			URUSAN PEMERINTAHAN BIDANG PERTANIAN				

121	3	27	01			PROGRAM PENUNJANG URUSAN PEMERINTAHAN DAERAH KABUPATEN/KOTA	Cakupan Pemenuhan Kebutuhan Penunjang Urusan	-	PROGRAM PENUNJANG URUSAN PEMERINTAHAN DAERAH KABUPATEN/KOTA	Cakupan Pemenuhan Kebutuhan Penunjang Urusan	-		DINAS PERTANIAN
122	3	27	02			PROGRAM PENYEDIAAN DAN PENGEMBANGAN SARANA PERTANIAN	-	-	PROGRAM PENYEDIAAN DAN PENGEMBANGAN SARANA PERTANIAN	-	-		DINAS PERTANIAN
123	3	27	03			PROGRAM PENYEDIAAN DAN PENGEMBANGAN PRASARANA PERTANIAN	-	-	PROGRAM PENYEDIAAN DAN PENGEMBANGAN PRASARANA PERTANIAN	-	-		DINAS PERTANIAN
124	3	27	04			PROGRAM PENGENDALIAN KESEHATAN HEWAN DAN KESEHATAN MASYARAKAT VETERINER	-	-	PROGRAM PENGENDALIAN KESEHATAN HEWAN DAN KESEHATAN MASYARAKAT VETERINER	-	-		DINAS PERTANIAN
125	3	27	05			PROGRAM PENGENDALIAN DAN PENANGGULANGAN BENCANA PERTANIAN	-	-	PROGRAM PENGENDALIAN DAN PENANGGULANGAN BENCANA PERTANIAN	-	-		DINAS PERTANIAN
126	3	27	07			PROGRAM PENYULUHAN PERTANIAN	-	-	PROGRAM PENYULUHAN PERTANIAN	-	-		DINAS PERTANIAN
	X					NON URUSAN			NON URUSAN				
	X	XX				URUSAN PEMERINTAHAN BIDANG XX			URUSAN PEMERINTAHAN BIDANG XX				
127	X	XX	01			PROGRAM PENUNJANG URUSAN PEMERINTAHAN DAERAH KABUPATEN/KOTA	Cakupan Pemenuhan Kebutuhan Penunjang Urusan	-	PROGRAM PENUNJANG URUSAN PEMERINTAHAN DAERAH KABUPATEN/KOTA	Cakupan Pemenuhan Kebutuhan Penunjang Urusan	-		
						DINAS PERDAGANGAN			DINAS PERDAGANGAN				
	3					URUSAN PEMERINTAHAN PILIHAN			URUSAN PEMERINTAHAN PILIHAN				
	3	30				URUSAN PEMERINTAHAN BIDANG PERDAGANGAN			URUSAN PEMERINTAHAN BIDANG PERDAGANGAN				
128	3	30	01			PROGRAM PENUNJANG URUSAN PEMERINTAHAN DAERAH KABUPATEN/KOTA	Cakupan Pemenuhan Kebutuhan Penunjang Urusan	-	PROGRAM PENUNJANG URUSAN PEMERINTAHAN DAERAH KABUPATEN/KOTA	Cakupan Pemenuhan Kebutuhan Penunjang Urusan	-		DINAS PERDAGANGAN
129	3	30	03			PROGRAM PENINGKATAN SARANA DISTRIBUSI PERDAGANGAN	-	-	PROGRAM PENINGKATAN SARANA DISTRIBUSI PERDAGANGAN	-	-		DINAS PERDAGANGAN
130	3	30	04			PROGRAM STABILISASI HARGA BARANG KEBUTUHAN POKOK DAN BARANG PENTING	-	-	PROGRAM STABILISASI HARGA BARANG KEBUTUHAN POKOK DAN BARANG PENTING	-	-		DINAS PERDAGANGAN
131	3	30	05			PROGRAM PENGEMBANGAN EKSPOR	-	-	PROGRAM PENGEMBANGAN EKSPOR	-	-		DINAS PERDAGANGAN
132	3	30	06			PROGRAM STANDARDISASI DAN PERLINDUNGAN KONSUMEN	-	-	PROGRAM STANDARDISASI DAN PERLINDUNGAN KONSUMEN	-	-		DINAS PERDAGANGAN
133	3	30	07			PROGRAM PENGGUNAAN DAN PEMASARAN PRODUK DALAM NEGERI	-	-	PROGRAM PENGGUNAAN DAN PEMASARAN PRODUK DALAM NEGERI	-	-		DINAS PERDAGANGAN
						DINAS PERINDUSTRIAN			DINAS PERINDUSTRIAN				
	3					URUSAN PEMERINTAHAN PILIHAN			URUSAN PEMERINTAHAN PILIHAN				
	3	31				URUSAN PEMERINTAHAN BIDANG PERINDUSTRIAN			URUSAN PEMERINTAHAN BIDANG PERINDUSTRIAN				

134	3	31	01			PROGRAM PENUNJANG URUSAN PEMERINTAHAN DAERAH KABUPATEN/KOTA	Cakupan Pemenuhan Kebutuhan Penunjang Urusan Pemerintah Bidang Perindustrian	100 %	PROGRAM PENUNJANG URUSAN PEMERINTAHAN DAERAH KABUPATEN/KOTA	Cakupan Pemenuhan Kebutuhan Penunjang Urusan Pemerintah Bidang Perindustrian	100 %		DINAS PERINDUSTRIAN
135	3	31	02			PROGRAM PERENCANAAN DAN PEMBANGUNAN INDUSTRI	Persentase Realisasi Investasi Sektor Industri dan Kawasan Industri	64.50 %	PROGRAM PERENCANAAN DAN PEMBANGUNAN INDUSTRI	Persentase Realisasi Investasi Sektor Industri dan Kawasan Industri	64.50 %		DINAS PERINDUSTRIAN
136	3	31	03			PROGRAM PENGENDALIAN IZIN USAHA INDUSTRI	Persentase Izin Usaha Industri yang Diterbitkan	4.25 %	PROGRAM PENGENDALIAN IZIN USAHA INDUSTRI	Persentase Izin Usaha Industri yang Diterbitkan	4.25 %		DINAS PERINDUSTRIAN
137	3	31	04			PROGRAM PENGELOLAAN SISTEM INFORMASI INDUSTRI NASIONAL	Tersedianya Informasi Industri Secara Lengkap, Akurat, dan Terkini	100 IKM	PROGRAM PENGELOLAAN SISTEM INFORMASI INDUSTRI NASIONAL	Tersedianya Informasi Industri Secara Lengkap, Akurat, dan Terkini	100 IKM		DINAS PERINDUSTRIAN
						SEKRETARIAT DAERAH			SEKRETARIAT DAERAH				
	4					UNSUR PENDUKUNG URUSAN PEMERINTAHAN			UNSUR PENDUKUNG URUSAN PEMERINTAHAN				
	4	01				SEKRETARIAT DAERAH			SEKRETARIAT DAERAH				
138	4	01	01			PROGRAM PENUNJANG URUSAN PEMERINTAHAN DAERAH KABUPATEN/KOTA	Tingkat Pelayanan Adminitrasi Umum	100 %	PROGRAM PENUNJANG URUSAN PEMERINTAHAN DAERAH KABUPATEN/KOTA	Tingkat Pelayanan Adminitrasi Umum	100 %		SEKRETARIAT DAERAH
139	4	01	02			PROGRAM PEMERINTAHAN DAN KESEJAHTERAAN RAKYAT	Presentase Kerjasama antar Wilayah dan Stakeholder yang terlaksana dengan baik.	65 %	PROGRAM PEMERINTAHAN DAN KESEJAHTERAAN RAKYAT	Presentase Kerjasama antar Wilayah dan Stakeholder yang terlaksana dengan baik.	65 %		SEKRETARIAT DAERAH
140	4	01	03			PROGRAM PEREKONOMIAN DAN PEMBANGUNAN	Persentase Data, Informasi dan Rekomendasi Kebijakan Bidang Perekonomian yang Ditindaklanjutl dan digunakan untuk Analisa Kebijakan	80 %	PROGRAM PEREKONOMIAN DAN PEMBANGUNAN	Persentase Data, Informasi dan Rekomendasi Kebijakan Bidang Perekonomian yang Ditindaklanjutl dan digunakan untuk Analisa Kebijakan	80 %		SEKRETARIAT DAERAH
						SEKRETARIAT DPRD			SEKRETARIAT DPRD				
	4					UNSUR PENDUKUNG URUSAN PEMERINTAHAN			UNSUR PENDUKUNG URUSAN PEMERINTAHAN				
	4	02				SEKRETARIAT DPRD			SEKRETARIAT DPRD				
141	4	02	01			PROGRAM PENUNJANG URUSAN PEMERINTAHAN DAERAH KABUPATEN/KOTA	Cangkupan Pemenuhan Kebutuhan Penunjang Urusan Pemerintah	Ada Dokumen	PROGRAM PENUNJANG URUSAN PEMERINTAHAN DAERAH KABUPATEN/KOTA	Cangkupan Pemenuhan Kebutuhan Penunjang Urusan Pemerintah	Ada Dokumen		SEKRETARIAT DPRD
142	4	02	02			PROGRAM DUKUNGAN PELAKSANAAN TUGAS DAN FUNGSI DPRD	Persentase Penetapan Ranperda Tahun N	80 persen	PROGRAM DUKUNGAN PELAKSANAAN TUGAS DAN FUNGSI DPRD	Persentase Penetapan Ranperda Tahun N	80 persen		SEKRETARIAT DPRD
						BADAN PERENCANAAN PEMBANGUNAN, RISET DAN INOVASI DAERAH			BADAN PERENCANAAN PEMBANGUNAN, RISET DAN INOVASI DAERAH				
	5					UNSUR PENUNJANG URUSAN PEMERINTAHAN			UNSUR PENUNJANG URUSAN PEMERINTAHAN				
	5	01				PERENCANAAN			PERENCANAAN				
143	5	01	01			PROGRAM PENUNJANG URUSAN PEMERINTAHAN DAERAH KABUPATEN/KOTA	Cakupan Pemenuhan Kebutuhan Penunjang Urusan Pemerintahan pada Badan Perencanaan Pembangunan, Riset dan Inovasi Daerah	98,00 Persen	PROGRAM PENUNJANG URUSAN PEMERINTAHAN DAERAH KABUPATEN/KOTA	Cakupan Pemenuhan Kebutuhan Penunjang Urusan Pemerintahan pada Badan Perencanaan Pembangunan, Riset dan Inovasi Daerah	98,00 Persen		BADAN PERENCANAAN PEMBANGUNAN, RISET DAN INOVASI DAERAH
144	5	01	02			PROGRAM PERENCANAAN, PENGENDALIAN DAN EVALUASI PEMBANGUNAN DAERAH	Persentase Indikator Sasaran RPJMD yang tercapai target tahunannya Persentase Keselarasan RPJMD dengan RKPD dan Keselarasan Program RKPD dengan APBD	89.64 % 95.84 %	PROGRAM PERENCANAAN, PENGENDALIAN DAN EVALUASI PEMBANGUNAN DAERAH	Persentase Indikator Sasaran RPJMD yang tercapai target tahunannya Persentase Keselarasan RPJMD dengan RKPD dan Keselarasan Program RKPD dengan APBD	89.64 % 95.84 %		BADAN PERENCANAAN PEMBANGUNAN, RISET DAN INOVASI DAERAH

145	5	01	03			PROGRAM KOORDINASI DAN SINKRONISASI PERENCANAAN PEMBANGUNAN DAERAH	Persentase Keselarasan RKPD dengan Renja Perangkat Daerah Persentase Indikator Program OPD yang Tercapai Targetnya	100 Persen 87.37 Persen	PROGRAM KOORDINASI DAN SINKRONISASI PERENCANAAN PEMBANGUNAN DAERAH	Persentase Keselarasan RKPD dengan Renja Perangkat Daerah Persentase Indikator Program OPD yang Tercapai Targetnya	100 Persen 87.37 Persen		BADAN PERENCANAAN PEMBANGUNAN, RISET DAN INOVASI DAERAH
	5	05				PENELITIAN DAN PENGEMBANGAN			PENELITIAN DAN PENGEMBANGAN				
146	5	05	02			PROGRAM PENELITIAN DAN PENGEMBANGAN DAERAH	Persentase Pemanfaatan Hasil Kelitbangan	100 Persen	PROGRAM PENELITIAN DAN PENGEMBANGAN DAERAH	Persentase Pemanfaatan Hasil Kelitbangan	100 Persen		BADAN PERENCANAAN PEMBANGUNAN, RISET DAN INOVASI DAERAH
147	5	05	03			PROGRAM RISET DAN INOVASI DAERAH	Persentase Perangkat Daerah yang difasilitasi dalam Penerapan Inovasi Daerah	100 Persen	PROGRAM RISET DAN INOVASI DAERAH	Persentase Perangkat Daerah yang difasilitasi dalam Penerapan Inovasi Daerah	100 Persen		BADAN PERENCANAAN PEMBANGUNAN, RISET DAN INOVASI DAERAH
						BADAN KEUANGAN DAN ASET DAERAH			BADAN KEUANGAN DAN ASET DAERAH				
	5					UNSUR PENUNJANG URUSAN PEMERINTAHAN			UNSUR PENUNJANG URUSAN PEMERINTAHAN				
	5	02				KEUANGAN			KEUANGAN				
148	5	02	01			PROGRAM PENUNJANG URUSAN PEMERINTAHAN DAERAH KABUPATEN/KOTA	Cakupan pemenuhan kebutuhan penunjang urusan pemerintahan bidang keuangan	98 %	PROGRAM PENUNJANG URUSAN PEMERINTAHAN DAERAH KABUPATEN/KOTA	Cakupan pemenuhan kebutuhan penunjang urusan pemerintahan bidang keuangan	98 %		BADAN KEUANGAN DAN ASET DAERAH
149	5	02	02			PROGRAM PENGELOLAAN KEUANGAN DAERAH	Persentase ketepatan waktu penyusunan RAPBD dan RAPBD-P Opini BPK atas LKPD	100 % WTP Predikat	PROGRAM PENGELOLAAN KEUANGAN DAERAH	Persentase ketepatan waktu penyusunan RAPBD dan RAPBD-P Opini BPK atas LKPD	100 % WTP Predikat		BADAN KEUANGAN DAN ASET DAERAH
150	5	02	03			PROGRAM PENGELOLAAN BARANG MILIK DAERAH	Persentase kesesuaian data rincian total BMD dengan aktiva tetap di neraca Pemerintah Daerah	100 %	PROGRAM PENGELOLAAN BARANG MILIK DAERAH	Persentase kesesuaian data rincian total BMD dengan aktiva tetap di neraca Pemerintah Daerah	100 %		BADAN KEUANGAN DAN ASET DAERAH
						BADAN PENDAPATAN DAERAH			BADAN PENDAPATAN DAERAH				
	5					UNSUR PENUNJANG URUSAN PEMERINTAHAN			UNSUR PENUNJANG URUSAN PEMERINTAHAN				
	5	02				KEUANGAN			KEUANGAN				
151	5	02	01			PROGRAM PENUNJANG URUSAN PEMERINTAHAN DAERAH KABUPATEN/KOTA	Persentase Pemenuhan Dokumen Perencanaan, Penganggaran dan Evaluasi Kinerja Perangkat Daerah yang Berkualitas	100 %	PROGRAM PENUNJANG URUSAN PEMERINTAHAN DAERAH KABUPATEN/KOTA	Persentase Pemenuhan Dokumen Perencanaan, Penganggaran dan Evaluasi Kinerja Perangkat Daerah yang Berkualitas	100 %		BADAN PENDAPATAN DAERAH
152	5	02	04			PROGRAM PENGELOLAAN PENDAPATAN DAERAH	Persentase PAD terhadap Pendapatan Daerah	44.93 %	PROGRAM PENGELOLAAN PENDAPATAN DAERAH	Persentase PAD terhadap Pendapatan Daerah	44.93 %		BADAN PENDAPATAN DAERAH
						BADAN KEPEGAWAIAN DAN PENGEMBANGAN SUMBER DAYA MANUSIA			BADAN KEPEGAWAIAN DAN PENGEMBANGAN SUMBER DAYA MANUSIA				
	5					UNSUR PENUNJANG URUSAN PEMERINTAHAN			UNSUR PENUNJANG URUSAN PEMERINTAHAN				
	5	03				KEPEGAWAIAN			KEPEGAWAIAN				
153	5	03	01			PROGRAM PENUNJANG URUSAN PEMERINTAHAN DAERAH KABUPATEN/KOTA	Persentase Pemenuhan Dokumen Perencanaan, Penganggaran dan Evaluasi Kinerja Perangkat Daerah yang Berkualitas	100 Persen	PROGRAM PENUNJANG URUSAN PEMERINTAHAN DAERAH KABUPATEN/KOTA	Persentase Pemenuhan Dokumen Perencanaan, Penganggaran dan Evaluasi Kinerja Perangkat Daerah yang Berkualitas	100 Persen		BADAN KEPEGAWAIAN DAN PENGEMBANGAN SUMBER DAYA MANUSIA

154	5	03	02			PROGRAM KEPEGAWAIAN DAERAH	Persentase Pegawai dengan SKP bernilai baik Persentase ASN yang dtingkatkan Kompetensinya Persentase Pengembangan Karir ASN Persentase Perencanaan Kebutuhan yang sesuai dengan Formasi	100 Persen 50,14 Persen 70,95 Persen 8,88 Persen	PROGRAM KEPEGAWAIAN DAERAH	Persentase Pegawai dengan SKP bernilai baik Persentase ASN yang dtingkatkan Kompetensinya Persentase Pengembangan Karir ASN Persentase Perencanaan Kebutuhan yang sesuai dengan Formasi	100 Persen 50,14 Persen 70,95 Persen 8,88 Persen		BADAN KEPEGAWAIAN DAN PENGEMBANGAN SUMBER DAYA MANUSIA
	5	04				PENDIDIKAN DAN PELATIHAN			PENDIDIKAN DAN PELATIHAN				
155	5	04	02			PROGRAM PENGEMBANGAN SUMBER DAYA MANUSIA	Persentase ASN yang mendapatkan Pengembangan Kompetensi, Dasar, Manajerial dan Fungsional	100 Persen	PROGRAM PENGEMBANGAN SUMBER DAYA MANUSIA	Persentase ASN yang mendapatkan Pengembangan Kompetensi, Dasar, Manajerial dan Fungsional	100 Persen		BADAN KEPEGAWAIAN DAN PENGEMBANGAN SUMBER DAYA MANUSIA
						INSPEKTORAT			INSPEKTORAT				
	6					UNSUR PENGAWASAN URUSAN PEMERINTAHAN			UNSUR PENGAWASAN URUSAN PEMERINTAHAN				
	6	01				INSPEKTORAT DAERAH			INSPEKTORAT DAERAH				
156	6	01	01			PROGRAM PENUNJANG URUSAN PEMERINTAHAN DAERAH KABUPATEN/KOTA	Cakupan Pemenuhan Kebutuhan Penunjang Urusan	-	PROGRAM PENUNJANG URUSAN PEMERINTAHAN DAERAH KABUPATEN/KOTA	Cakupan Pemenuhan Kebutuhan Penunjang Urusan	-		INSPEKTORAT
157	6	01	02			PROGRAM PENYELENGGARAAN PENGAWASAN	Presentase Tindak Lanjut Rekomendasi BPK Tahun Anggaran N-1	75%	PROGRAM PENYELENGGARAAN PENGAWASAN	Presentase Tindak Lanjut Rekomendasi BPK Tahun Anggaran N-1	75%		INSPEKTORAT
158	6	01	03			PROGRAM PERUMUSAN KEBIJAKAN, PENDAMPINGAN DAN ASISTENSI	Maturitas Penyelenggaraan Sistem Pengendalian Intern Pemerintah (SPIP) Kapabilitas Aparat Pengawsana Intern Pemerintah (APIP)	III LEVEL	PROGRAM PERUMUSAN KEBIJAKAN, PENDAMPINGAN DAN ASISTENSI	Maturitas Penyelenggaraan Sistem Pengendalian Intern Pemerintah (SPIP) Kapabilitas Aparat Pengawsana Intern Pemerintah (APIP)	III LEVEL		INSPEKTORAT
						KECAMATAN TANJUNG KARANG PUSAT			KECAMATAN TANJUNG KARANG PUSAT				
	7					UNSUR KEWILAYAHAN			UNSUR KEWILAYAHAN				
	7	01				KECAMATAN			KECAMATAN				
159	7	01	01			PROGRAM PENUNJANG URUSAN PEMERINTAHAN DAERAH KABUPATEN/KOTA	Cakupan Pemenuhan Kebutuhan Penunjang Urusan bidang kecamatan	98 %	PROGRAM PENUNJANG URUSAN PEMERINTAHAN DAERAH KABUPATEN/KOTA	Cakupan Pemenuhan Kebutuhan Penunjang Urusan bidang kecamatan	98 %		KECAMATAN TANJUNG KARANG PUSAT
160	7	01	02			PROGRAM PENYELENGGARAAN PEMERINTAHAN DAN PELAYANAN PUBLIK	Persentase koordinasi perencanaan dan penyelenggaraan kegiatan pemerintahan dalam peningkatan pelayanan masyarakat serta pelayanan administrasi di tingkat kecamatan dan kelurahan	100 %	PROGRAM PENYELENGGARAAN PEMERINTAHAN DAN PELAYANAN PUBLIK	Persentase koordinasi perencanaan dan penyelenggaraan kegiatan pemerintahan dalam peningkatan pelayanan masyarakat serta pelayanan administrasi di tingkat kecamatan dan kelurahan	100 %		KECAMATAN TANJUNG KARANG PUSAT
161	7	01	03			PROGRAM PEMBERDAYAAN MASYARAKAT DESA DAN KELURAHAN	Persentase peran dan partisipasi lembaga dan organisasi masyarakat dalam pelaksanaan pembangunan di kelurahan dan kecamatan	80 %	PROGRAM PEMBERDAYAAN MASYARAKAT DESA DAN KELURAHAN	Persentase peran dan partisipasi lembaga dan organisasi masyarakat dalam pelaksanaan pembangunan di kelurahan dan kecamatan	80 %		KECAMATAN TANJUNG KARANG PUSAT
162	7	01	04			PROGRAM KOORDINASI KETENTRAMAN DAN KETERTIBAN UMUM	Persentase linmas (perlindungan masyrakat) dan masyrakat dalam menjaga keamanan,ketertiban,dan pencegahan tindak krimimal	100 %	PROGRAM KOORDINASI KETENTRAMAN DAN KETERTIBAN UMUM	Persentase linmas (perlindungan masyrakat) dan masyrakat dalam menjaga keamanan,ketertiban,dan pencegahan tindak krimimal	100 %		KECAMATAN TANJUNG KARANG PUSAT

163	7	01	05			PROGRAM PENYELENGGARAAN URUSAN PEMERINTAHAN UMUM	Persentase penyelenggaraan urusan pemerintah daerah serta pelayanan pembangunan dan pemerintahan di kecamatan	100 %	PROGRAM PENYELENGGARAAN URUSAN PEMERINTAHAN UMUM	Persentase penyelenggaraan urusan pemerintah daerah serta pelayanan pembangunan dan pemerintahan di kecamatan	100 %		KECAMATAN TANJUNG KARANG PUSAT
164	7	01	06			PROGRAM PEMBINAAN DAN PENGAWASAN PEMERINTAHAN DESA	Persentase fasilitasi,rekomendasi,koordinasi dalam penyelenggaraan pemerintahan desa	100 %	PROGRAM PEMBINAAN DAN PENGAWASAN PEMERINTAHAN DESA	Persentase fasilitasi,rekomendasi,koordinasi dalam penyelenggaraan pemerintahan desa	100 %		KECAMATAN TANJUNG KARANG PUSAT
						KECAMATAN TANJUNG KARANG BARAT			KECAMATAN TANJUNG KARANG BARAT				
	7					UNSUR KEWILAYAHAN			UNSUR KEWILAYAHAN				
	7	01				KECAMATAN			KECAMATAN				
165	7	01	01			PROGRAM PENUNJANG URUSAN PEMERINTAHAN DAERAH KABUPATEN/KOTA	Cakupan Pemenuhan Kebutuhan Penunjang Urusan bidang kecamatan	98 %	PROGRAM PENUNJANG URUSAN PEMERINTAHAN DAERAH KABUPATEN/KOTA	Cakupan Pemenuhan Kebutuhan Penunjang Urusan bidang kecamatan	98 %		KECAMATAN TANJUNG KARANG BARAT
166	7	01	02			PROGRAM PENYELENGGARAAN PEMERINTAHAN DAN PELAYANAN PUBLIK	Presentase koordinasi perencanaan dan penyelenggaraan kegiatan pemerintahan dalam peningkatan pelayanan masyarakat serta pelayanan administrasi di tingkat kecamatan dan kelurahan	100 %	PROGRAM PENYELENGGARAAN PEMERINTAHAN DAN PELAYANAN PUBLIK	Presentase koordinasi perencanaan dan penyelenggaraan kegiatan pemerintahan dalam peningkatan pelayanan masyarakat serta pelayanan administrasi di tingkat kecamatan dan kelurahan	100 %		KECAMATAN TANJUNG KARANG BARAT
167	7	01	03			PROGRAM PEMBERDAYAAN MASYARAKAT DESA DAN KELURAHAN	Presentase peran dan partisipasi lembaga dan organisasi masyarakat dalam pelaksanaan pembangunan di kelurahan dan kecamatan	100 %	PROGRAM PEMBERDAYAAN MASYARAKAT DESA DAN KELURAHAN	Presentase peran dan partisipasi lembaga dan organisasi masyarakat dalam pelaksanaan pembangunan di kelurahan dan kecamatan	100 %		KECAMATAN TANJUNG KARANG BARAT
168	7	01	04			PROGRAM KOORDINASI KETENTRAMAN DAN KETERTIBAN UMUM	Presentase linmas (perlindungan masyrakat) dan masyrakat dalam menjaga keamanan, ketertiban dan pencegahan tindak krimimal	100 %	PROGRAM KOORDINASI KETENTRAMAN DAN KETERTIBAN UMUM	Presentase linmas (perlindungan masyrakat) dan masyrakat dalam menjaga keamanan, ketertiban dan pencegahan tindak krimimal	100 %		KECAMATAN TANJUNG KARANG BARAT
169	7	01	05			PROGRAM PENYELENGGARAAN URUSAN PEMERINTAHAN UMUM	Presentase penyelenggaraan urusan pemerintah daerah serta pelayanan pembangunan dan pemerintahan di kecamatan	100 %	PROGRAM PENYELENGGARAAN URUSAN PEMERINTAHAN UMUM	Presentase penyelenggaraan urusan pemerintah daerah serta pelayanan pembangunan dan pemerintahan di kecamatan	100 %		KECAMATAN TANJUNG KARANG BARAT
170	7	01	06			PROGRAM PEMBINAAN DAN PENGAWASAN PEMERINTAHAN DESA	Presentase fasilitasi,rekomendasi,koordinasi dalam penyelenggaraan pemerintahan desa	100 %	PROGRAM PEMBINAAN DAN PENGAWASAN PEMERINTAHAN DESA	Presentase fasilitasi,rekomendasi,koordinasi dalam penyelenggaraan pemerintahan desa	100 %		KECAMATAN TANJUNG KARANG BARAT
						KECAMATAN TANJUNG KARANG TIMUR			KECAMATAN TANJUNG KARANG TIMUR				
	7					UNSUR KEWILAYAHAN			UNSUR KEWILAYAHAN				
	7	01				KECAMATAN			KECAMATAN				
171	7	01	01			PROGRAM PENUNJANG URUSAN PEMERINTAHAN DAERAH KABUPATEN/KOTA	Cakupan Pemenuhan Kebutuhan Penunjang Urusan bidang kecamatan	98%	PROGRAM PENUNJANG URUSAN PEMERINTAHAN DAERAH KABUPATEN/KOTA	Cakupan Pemenuhan Kebutuhan Penunjang Urusan bidang kecamatan	98%		KECAMATAN TANJUNG KARANG TIMUR

172	7	01	02			PROGRAM PENYELENGGARAAN PEMERINTAHAN DAN PELAYANAN PUBLIK	Persentase koordinasi perencanaan dan penyelenggaraan kegiatan pemerintahan dalam peningkatan pelayanan masyarakat serta pelayanan administrasi di tingkat kecamatan dan kelurahan	100%	PROGRAM PENYELENGGARAAN PEMERINTAHAN DAN PELAYANAN PUBLIK	Persentase koordinasi perencanaan dan penyelenggaraan kegiatan pemerintahan dalam peningkatan pelayanan masyarakat serta pelayanan administrasi di tingkat kecamatan dan kelurahan	100%		KECAMATAN TANJUNG KARANG TIMUR
173	7	01	03			PROGRAM PEMBERDAYAAN MASYARAKAT DESA DAN KELURAHAN	Persentase peran dan partisipasi lembaga dan organisasi masyarakat dalam pelaksanaan pembangunan di kelurahan dan kecamatan	100%	PROGRAM PEMBERDAYAAN MASYARAKAT DESA DAN KELURAHAN	Persentase peran dan partisipasi lembaga dan organisasi masyarakat dalam pelaksanaan pembangunan di kelurahan dan kecamatan	100%		KECAMATAN TANJUNG KARANG TIMUR
174	7	01	04			PROGRAM KOORDINASI KETENTRAMAN DAN KETERTIBAN UMUM	Persentase linmas (perlindungan masyrakat) dan masyrakat dalam menjaga keamanan,ketertiban,dan pencegahan tindak krimimal	100 %	PROGRAM KOORDINASI KETENTRAMAN DAN KETERTIBAN UMUM	Persentase linmas (perlindungan masyrakat) dan masyrakat dalam menjaga keamanan,ketertiban,dan pencegahan tindak krimimal	100 %		KECAMATAN TANJUNG KARANG TIMUR
175	7	01	05			PROGRAM PENYELENGGARAAN URUSAN PEMERINTAHAN UMUM	Persentase penyelenggaraan urusan pemerintah daerah serta pelayanan pembangunan dan pemerintahan di kecamatan	-	PROGRAM PENYELENGGARAAN URUSAN PEMERINTAHAN UMUM	Persentase penyelenggaraan urusan pemerintah daerah serta pelayanan pembangunan dan pemerintahan di kecamatan	-		KECAMATAN TANJUNG KARANG TIMUR
176	7	01	06			PROGRAM PEMBINAAN DAN PENGAWASAN PEMERINTAHAN DESA	Persentase fasilitasi,rekomendasi,koordinasi dalam penyelenggaraan pemerintahan desa	95%	PROGRAM PEMBINAAN DAN PENGAWASAN PEMERINTAHAN DESA	Persentase fasilitasi,rekomendasi,koordinasi dalam penyelenggaraan pemerintahan desa	95%		KECAMATAN TANJUNG KARANG TIMUR
						KECAMATAN TELUK BETUNG UTARA			KECAMATAN TELUK BETUNG UTARA				
	7					UNSUR KEWILAYAHAN			UNSUR KEWILAYAHAN				
	7	01				KECAMATAN			KECAMATAN				
177	7	01	01			PROGRAM PENUNJANG URUSAN PEMERINTAHAN DAERAH KABUPATEN/KOTA	Cakupan Pemenuhan Kebutuhan Penunjang Urusan bidang kecamatan	98 %	PROGRAM PENUNJANG URUSAN PEMERINTAHAN DAERAH KABUPATEN/KOTA	Cakupan Pemenuhan Kebutuhan Penunjang Urusan bidang kecamatan	98 %		KECAMATAN TELUK BETUNG UTARA
178	7	01	02			PROGRAM PENYELENGGARAAN PEMERINTAHAN DAN PELAYANAN PUBLIK	Persentase koordinasi perencanaan dan penyelenggaraan kegiatan pemerintahan dalam peningkatan pelayanan masyarakat serta pelayanan administrasi di tingkat kecamatan dan kelurahan	100 %	PROGRAM PENYELENGGARAAN PEMERINTAHAN DAN PELAYANAN PUBLIK	Persentase koordinasi perencanaan dan penyelenggaraan kegiatan pemerintahan dalam peningkatan pelayanan masyarakat serta pelayanan administrasi di tingkat kecamatan dan kelurahan	100 %		KECAMATAN TELUK BETUNG UTARA
179	7	01	03			PROGRAM PEMBERDAYAAN MASYARAKAT DESA DAN KELURAHAN	Persentase peran dan partisipasi lembaga dan organisasi masyarakat dalam pelaksanaan pembangunan di kelurahan dan kecamatan	80 %	PROGRAM PEMBERDAYAAN MASYARAKAT DESA DAN KELURAHAN	Persentase peran dan partisipasi lembaga dan organisasi masyarakat dalam pelaksanaan pembangunan di kelurahan dan kecamatan	80 %		KECAMATAN TELUK BETUNG UTARA
180	7	01	04			PROGRAM KOORDINASI KETENTRAMAN DAN KETERTIBAN UMUM	Persentase linmas (perlindungan masyrakat) dan masyrakat dalam menjaga keamanan,ketertiban,dan pencegahan tindak krimimal	100 %	PROGRAM KOORDINASI KETENTRAMAN DAN KETERTIBAN UMUM	Persentase linmas (perlindungan masyrakat) dan masyrakat dalam menjaga keamanan,ketertiban,dan pencegahan tindak krimimal	100 %		KECAMATAN TELUK BETUNG UTARA

181	7	01	05			PROGRAM PENYELENGGARAAN URUSAN PEMERINTAHAN UMUM	Persentase penyelenggaraan urusan pemerintah daerah serta pelayanan pembangunan dan pemerintahan di kecamatan	100 %	PROGRAM PENYELENGGARAAN URUSAN PEMERINTAHAN UMUM	Persentase penyelenggaraan urusan pemerintah daerah serta pelayanan pembangunan dan pemerintahan di kecamatan	100 %		KECAMATAN TELUK BETUNG UTARA
182	7	01	06			PROGRAM PEMBINAAN DAN PENGAWASAN PEMERINTAHAN DESA	Persentase fasilitasi,rekomendasi,koordinasi dalam penyelenggaraan pemerintahan desa	100 %	PROGRAM PEMBINAAN DAN PENGAWASAN PEMERINTAHAN DESA	Persentase fasilitasi,rekomendasi,koordinasi dalam penyelenggaraan pemerintahan desa	100 %		KECAMATAN TELUK BETUNG UTARA
						KECAMATAN TELUK BETUNG BARAT			KECAMATAN TELUK BETUNG BARAT				
	7					UNSUR KEWILAYAHAN			UNSUR KEWILAYAHAN				
	7	01				KECAMATAN			KECAMATAN				
183	7	01	01			PROGRAM PENUNJANG URUSAN PEMERINTAHAN DAERAH KABUPATEN/KOTA	"Cakupan Pemenuhan Kebutuhan Penunjang Urusan bidang kecamatan "	98%	PROGRAM PENUNJANG URUSAN PEMERINTAHAN DAERAH KABUPATEN/KOTA	"Cakupan Pemenuhan Kebutuhan Penunjang Urusan bidang kecamatan "	98%		KECAMATAN TELUK BETUNG BARAT
184	7	01	02			PROGRAM PENYELENGGARAAN PEMERINTAHAN DAN PELAYANAN PUBLIK	Persentase koordinasi perencanaan dan penyelenggaraan kegiatan pemerintahan dalam peningkatan pelayanan masyarakat serta pelayanan administrasi di tingkat kecamatan dan kelurahan	1	PROGRAM PENYELENGGARAAN PEMERINTAHAN DAN PELAYANAN PUBLIK	Persentase koordinasi perencanaan dan penyelenggaraan kegiatan pemerintahan dalam peningkatan pelayanan masyarakat serta pelayanan administrasi di tingkat kecamatan dan kelurahan	1		KECAMATAN TELUK BETUNG BARAT
185	7	01	03			PROGRAM PEMBERDAYAAN MASYARAKAT DESA DAN KELURAHAN	Persentase peran dan partisipasi lembaga dan organisasi masyarakat dalam pelaksanaan pembangunan di kelurahan dan kecamatan	0.8	PROGRAM PEMBERDAYAAN MASYARAKAT DESA DAN KELURAHAN	Persentase peran dan partisipasi lembaga dan organisasi masyarakat dalam pelaksanaan pembangunan di kelurahan dan kecamatan	0.8		KECAMATAN TELUK BETUNG BARAT
186	7	01	04			PROGRAM KOORDINASI KETENTRAMAN DAN KETERTIBAN UMUM	Persentase linmas (perlindungan masyrakat) dan masyrakat dalam menjaga keamanan, ketertiban dan pencegahan tindak krimimal	1	PROGRAM KOORDINASI KETENTRAMAN DAN KETERTIBAN UMUM	Persentase linmas (perlindungan masyrakat) dan masyrakat dalam menjaga keamanan, ketertiban dan pencegahan tindak krimimal	1		KECAMATAN TELUK BETUNG BARAT
187	7	01	05			PROGRAM PENYELENGGARAAN URUSAN PEMERINTAHAN UMUM	Persentase penyelenggaraan urusan pemerintah daerah serta pelayanan pembangunan dan pemerintahan di kecamatan	1	PROGRAM PENYELENGGARAAN URUSAN PEMERINTAHAN UMUM	Persentase penyelenggaraan urusan pemerintah daerah serta pelayanan pembangunan dan pemerintahan di kecamatan	1		KECAMATAN TELUK BETUNG BARAT
188	7	01	06			PROGRAM PEMBINAAN DAN PENGAWASAN PEMERINTAHAN DESA	Persentase fasilitasi,rekomendasi,koordinasi dalam penyelenggaraan pemerintahan desa	0.95	PROGRAM PEMBINAAN DAN PENGAWASAN PEMERINTAHAN DESA	Persentase fasilitasi,rekomendasi,koordinasi dalam penyelenggaraan pemerintahan desa	0.95		KECAMATAN TELUK BETUNG BARAT
						KECAMATAN TELUK BETUNG SELATAN			KECAMATAN TELUK BETUNG SELATAN				
	7					UNSUR KEWILAYAHAN			UNSUR KEWILAYAHAN				
	7	01				KECAMATAN			KECAMATAN				
189	7	01	01			PROGRAM PENUNJANG URUSAN PEMERINTAHAN DAERAH KABUPATEN/KOTA	"Cakupan Pemenuhan Kebutuhan Penunjang Urusan bidang kecamatan "	98 %	PROGRAM PENUNJANG URUSAN PEMERINTAHAN DAERAH KABUPATEN/KOTA	"Cakupan Pemenuhan Kebutuhan Penunjang Urusan bidang kecamatan "	98 %		KECAMATAN TELUK BETUNG SELATAN

190	7	01	02			PROGRAM PENYELENGGARAAN PEMERINTAHAN DAN PELAYANAN PUBLIK	Persentase koordinasi perencanaan dan penyelenggaraan kegiatan pemerintahan dalam peningkatan pelayanan masyarakat serta pelayanan administrasi di tingkat kecamatan dan kelurahan	100 %	PROGRAM PENYELENGGARAAN PEMERINTAHAN DAN PELAYANAN PUBLIK	Persentase koordinasi perencanaan dan penyelenggaraan kegiatan pemerintahan dalam peningkatan pelayanan masyarakat serta pelayanan administrasi di tingkat kecamatan dan kelurahan	100 %		KECAMATAN TELUK BETUNG SELATAN
191	7	01	03			PROGRAM PEMBERDAYAAN MASYARAKAT DESA DAN KELURAHAN	Persentase peran dan partisipasi lembaga dan organisasi masyarakat dalam pelaksanaan pembangunan di kelurahan dan kecamatan	80 %	PROGRAM PEMBERDAYAAN MASYARAKAT DESA DAN KELURAHAN	Persentase peran dan partisipasi lembaga dan organisasi masyarakat dalam pelaksanaan pembangunan di kelurahan dan kecamatan	80 %		KECAMATAN TELUK BETUNG SELATAN
192	7	01	04			PROGRAM KOORDINASI KETENTRAMAN DAN KETERTIBAN UMUM	Persentase linmas (perlindungan masyrakat) dan masyrakat dalam menjaga keamanan,ketertiban,dan pencegahan tindak krimimal	100 %	PROGRAM KOORDINASI KETENTRAMAN DAN KETERTIBAN UMUM	Persentase linmas (perlindungan masyrakat) dan masyrakat dalam menjaga keamanan,ketertiban,dan pencegahan tindak krimimal	100 %		KECAMATAN TELUK BETUNG SELATAN
193	7	01	05			PROGRAM PENYELENGGARAAN URUSAN PEMERINTAHAN UMUM	Persentase penyelenggaraan urusan pemerintah daerah serta pelayanan pembangunan dan pemerintahan di kecamatan	100 %	PROGRAM PENYELENGGARAAN URUSAN PEMERINTAHAN UMUM	Persentase penyelenggaraan urusan pemerintah daerah serta pelayanan pembangunan dan pemerintahan di kecamatan	100 %		KECAMATAN TELUK BETUNG SELATAN
194	7	01	06			PROGRAM PEMBINAAN DAN PENGAWASAN PEMERINTAHAN DESA	Persentase fasilitasi,rekomendasi,koordinasi dalam penyelenggaraan pemerintahan desa	0 %	PROGRAM PEMBINAAN DAN PENGAWASAN PEMERINTAHAN DESA	Persentase fasilitasi,rekomendasi,koordinasi dalam penyelenggaraan pemerintahan desa	0 %		KECAMATAN TELUK BETUNG SELATAN
						KECAMATAN KEDATON			KECAMATAN KEDATON				
	7					UNSUR KEWILAYAHAN			UNSUR KEWILAYAHAN				
	7	01				KECAMATAN			KECAMATAN				
195	7	01	01			PROGRAM PENUNJANG URUSAN PEMERINTAHAN DAERAH KABUPATEN/KOTA	Cakupan Pemenuhan Kebutuhan Penunjang Urusan bidang kecamatan	-	PROGRAM PENUNJANG URUSAN PEMERINTAHAN DAERAH KABUPATEN/KOTA	Cakupan Pemenuhan Kebutuhan Penunjang Urusan bidang kecamatan	-		KECAMATAN KEDATON
196	7	01	02			PROGRAM PENYELENGGARAAN PEMERINTAHAN DAN PELAYANAN PUBLIK	Persentase koordinasi perencanaan dan penyelenggaraan kegiatan pemerintahan dalam peningkatan pelayanan masyarakat serta pelayanan administrasi di tingkat kecamatan dan kelurahan	100 Persen	PROGRAM PENYELENGGARAAN PEMERINTAHAN DAN PELAYANAN PUBLIK	Persentase koordinasi perencanaan dan penyelenggaraan kegiatan pemerintahan dalam peningkatan pelayanan masyarakat serta pelayanan administrasi di tingkat kecamatan dan kelurahan	100 Persen		KECAMATAN KEDATON
197	7	01	03			PROGRAM PEMBERDAYAAN MASYARAKAT DESA DAN KELURAHAN	Persentase peran dan partisipasi lembaga dan organisasi masyarakat dalam pelaksanaan pembangunan di kelurahan dan kecamatan	80 Persen	PROGRAM PEMBERDAYAAN MASYARAKAT DESA DAN KELURAHAN	Persentase peran dan partisipasi lembaga dan organisasi masyarakat dalam pelaksanaan pembangunan di kelurahan dan kecamatan	80 Persen		KECAMATAN KEDATON
198	7	01	04			PROGRAM KOORDINASI KETENTRAMAN DAN KETERTIBAN UMUM	Persentase linmas (perlindungan masyrakat) dan masyrakat dalam menjaga keamanan,ketertiban,dan pencegahan tindak krimimal	100 Persen	PROGRAM KOORDINASI KETENTRAMAN DAN KETERTIBAN UMUM	Persentase linmas (perlindungan masyrakat) dan masyrakat dalam menjaga keamanan,ketertiban,dan pencegahan tindak krimimal	100 Persen		KECAMATAN KEDATON
199	7	01	05			PROGRAM PENYELENGGARAAN URUSAN PEMERINTAHAN UMUM	Persentase penyelenggaraan urusan pemerintah daerah serta pelayanan pembangunan dan pemerintahan di kecamatan	100 Persen	PROGRAM PENYELENGGARAAN URUSAN PEMERINTAHAN UMUM	Persentase penyelenggaraan urusan pemerintah daerah serta pelayanan pembangunan dan pemerintahan di kecamatan	100 Persen		KECAMATAN KEDATON

200	7	01	06			PROGRAM PEMBINAAN DAN PENGAWASAN PEMERINTAHAN DESA	Persentase fasilitasi,rekomendasi,koordinasi dalam penyelenggaraan pemerintahan desa	90 Persen	PROGRAM PEMBINAAN DAN PENGAWASAN PEMERINTAHAN DESA	Persentase fasilitasi,rekomendasi,koordinasi dalam penyelenggaraan pemerintahan desa	90 Persen		KECAMATAN KEDATON
						KECAMATAN SUKARAME			KECAMATAN SUKARAME				
	7					UNSUR KEWILAYAHAN			UNSUR KEWILAYAHAN				
	7	01				KECAMATAN			KECAMATAN				
201	7	01	01			PROGRAM PENUNJANG URUSAN PEMERINTAHAN DAERAH KABUPATEN/KOTA	Cakupan Pemenuhan Kebutuhan Penunjang Urusan bidang kecamatan	98 Persen	PROGRAM PENUNJANG URUSAN PEMERINTAHAN DAERAH KABUPATEN/KOTA	Cakupan Pemenuhan Kebutuhan Penunjang Urusan bidang kecamatan	98 Persen		KECAMATAN SUKARAME
202	7	01	02			PROGRAM PENYELENGGARAAN PEMERINTAHAN DAN PELAYANAN PUBLIK	Persentase koordinasi perencanaan dan penyelenggaraan kegiatan pemerintahan dalam peningkatan pelayanan masyarakat serta pelayanan administrasi di tingkat kecamatan dan kelurahan	100 Persen	PROGRAM PENYELENGGARAAN PEMERINTAHAN DAN PELAYANAN PUBLIK	Persentase koordinasi perencanaan dan penyelenggaraan kegiatan pemerintahan dalam peningkatan pelayanan masyarakat serta pelayanan administrasi di tingkat kecamatan dan kelurahan	100 Persen		KECAMATAN SUKARAME
203	7	01	03			PROGRAM PEMBERDAYAAN MASYARAKAT DESA DAN KELURAHAN	Persentase peran dan partisipasi lembaga dan organisasi masyarakat dalam pelaksanaan pembangunan di kelurahan dan kecamatan	80 Persen	PROGRAM PEMBERDAYAAN MASYARAKAT DESA DAN KELURAHAN	Persentase peran dan partisipasi lembaga dan organisasi masyarakat dalam pelaksanaan pembangunan di kelurahan dan kecamatan	80 Persen		KECAMATAN SUKARAME
204	7	01	04			PROGRAM KOORDINASI KETENTRAMAN DAN KETERTIBAN UMUM	Persentase linmas (perlindungan masyrakat) dan masyrakat dalam menjaga keamanan,ketertiban,dan pencegahan tindak krimimal	100 Persen	PROGRAM KOORDINASI KETENTRAMAN DAN KETERTIBAN UMUM	Persentase linmas (perlindungan masyrakat) dan masyrakat dalam menjaga keamanan,ketertiban,dan pencegahan tindak krimimal	100 Persen		KECAMATAN SUKARAME
205	7	01	05			PROGRAM PENYELENGGARAAN URUSAN PEMERINTAHAN UMUM	Persentase penyelenggaraan urusan pemerintah daerah serta pelayanan pembangunan dan pemerintahan di kecamatan	100 Persen	PROGRAM PENYELENGGARAAN URUSAN PEMERINTAHAN UMUM	Persentase penyelenggaraan urusan pemerintah daerah serta pelayanan pembangunan dan pemerintahan di kecamatan	100 Persen		KECAMATAN SUKARAME
206	7	01	06			PROGRAM PEMBINAAN DAN PENGAWASAN PEMERINTAHAN DESA	Persentase fasilitasi, rekomendasi, koordinasi dalam penyelenggaraan pemerintahan desa	90 Persen	PROGRAM PEMBINAAN DAN PENGAWASAN PEMERINTAHAN DESA	Persentase fasilitasi, rekomendasi, koordinasi dalam penyelenggaraan pemerintahan desa	90 Persen		KECAMATAN SUKARAME
						KECAMATAN PANJANG			KECAMATAN PANJANG				
	7					UNSUR KEWILAYAHAN			UNSUR KEWILAYAHAN				
	7	01				KECAMATAN			KECAMATAN				
207	7	01	01			PROGRAM PENUNJANG URUSAN PEMERINTAHAN DAERAH KABUPATEN/KOTA	Cakupan Pemenuhan Kebutuhan Penunjang Urusan bidang kecamatan	98 Persen	PROGRAM PENUNJANG URUSAN PEMERINTAHAN DAERAH KABUPATEN/KOTA	Cakupan Pemenuhan Kebutuhan Penunjang Urusan bidang kecamatan	98 Persen		KECAMATAN PANJANG
208	7	01	02			PROGRAM PENYELENGGARAAN PEMERINTAHAN DAN PELAYANAN PUBLIK	Persentase koordinasi perencanaan dan penyelenggaraan kegiatan pemerintahan dalam peningkatan pelayanan masyarakat serta pelayanan administrasi di tingkat kecamatan dan kelurahan	100 Persen	PROGRAM PENYELENGGARAAN PEMERINTAHAN DAN PELAYANAN PUBLIK	Persentase koordinasi perencanaan dan penyelenggaraan kegiatan pemerintahan dalam peningkatan pelayanan masyarakat serta pelayanan administrasi di tingkat kecamatan dan kelurahan	100 Persen		KECAMATAN PANJANG

209	7	01	03			PROGRAM PEMBERDAYAAN MASYARAKAT DESA DAN KELURAHAN	Persentase peran dan partisipasi lembaga dan organisasi masyarakat dalam pelaksanaan pembangunan di kelurahan dan kecamatan	80 Persen	PROGRAM PEMBERDAYAAN MASYARAKAT DESA DAN KELURAHAN	Persentase peran dan partisipasi lembaga dan organisasi masyarakat dalam pelaksanaan pembangunan di kelurahan dan kecamatan	80 Persen		KECAMATAN PANJANG
210	7	01	04			PROGRAM KOORDINASI KETENTRAMAN DAN KETERTIBAN UMUM	Persentase linmas (perlindungan masyarakat) dan masyarakat dalam menjaga keamanan, ketertiban, dan pencegahan tindak kriminal	100 Persen	PROGRAM KOORDINASI KETENTRAMAN DAN KETERTIBAN UMUM	Persentase linmas (perlindungan masyarakat) dan masyarakat dalam menjaga keamanan, ketertiban, dan pencegahan tindak kriminal	100 Persen		KECAMATAN PANJANG
211	7	01	05			PROGRAM PENYELENGGARAAN URUSAN PEMERINTAHAN UMUM	Persentase penyelenggaraan urusan pemerintah daerah serta pelayanan pembangunan dan pemerintahan di kecamatan	100 Persen	PROGRAM PENYELENGGARAAN URUSAN PEMERINTAHAN UMUM	Persentase penyelenggaraan urusan pemerintah daerah serta pelayanan pembangunan dan pemerintahan di kecamatan	100 Persen		KECAMATAN PANJANG
212	7	01	06			PROGRAM PEMBINAAN DAN PENGAWASAN PEMERINTAHAN DESA	Persentase fasilitasi, rekomendasi, koordinasi dalam penyelenggaraan pemerintahan desa	90 Persen	PROGRAM PEMBINAAN DAN PENGAWASAN PEMERINTAHAN DESA	Persentase fasilitasi, rekomendasi, koordinasi dalam penyelenggaraan pemerintahan desa	90 Persen		KECAMATAN PANJANG
						KECAMATAN RAJABASA			KECAMATAN RAJABASA				
	7					UNSUR KEWILAYAHAN			UNSUR KEWILAYAHAN				
	7	01				KECAMATAN			KECAMATAN				
213	7	01	01			PROGRAM PENUNJANG URUSAN PEMERINTAHAN DAERAH KABUPATEN/KOTA	Cakupan Pemenuhan Kebutuhan Penunjang Urusan bidang kecamatan	98 persen	PROGRAM PENUNJANG URUSAN PEMERINTAHAN DAERAH KABUPATEN/KOTA	Cakupan Pemenuhan Kebutuhan Penunjang Urusan bidang kecamatan	98 persen		KECAMATAN RAJABASA
214	7	01	02			PROGRAM PENYELENGGARAAN PEMERINTAHAN DAN PELAYANAN PUBLIK	Persentase koordinasi perencanaan dan penyelenggaraan kegiatan pemerintahan dalam peningkatan pelayanan masyarakat serta	100 persen	PROGRAM PENYELENGGARAAN PEMERINTAHAN DAN PELAYANAN PUBLIK	Persentase koordinasi perencanaan dan penyelenggaraan kegiatan pemerintahan dalam peningkatan pelayanan masyarakat serta	100 persen		KECAMATAN RAJABASA
215	7	01	03			PROGRAM PEMBERDAYAAN MASYARAKAT DESA DAN KELURAHAN	Persentase peran dan partisipasi lembaga dan organisasi masyarakat dalam pelaksanaan pembangunan di kelurahan dan kecamatan	80 persen	PROGRAM PEMBERDAYAAN MASYARAKAT DESA DAN KELURAHAN	Persentase peran dan partisipasi lembaga dan organisasi masyarakat dalam pelaksanaan pembangunan di kelurahan dan kecamatan	80 persen		KECAMATAN RAJABASA
216	7	01	04			PROGRAM KOORDINASI KETENTRAMAN DAN KETERTIBAN UMUM	Persentase linmas (perlindungan masyrakat)	100 persen	PROGRAM KOORDINASI KETENTRAMAN DAN KETERTIBAN UMUM	Persentase linmas (perlindungan masyrakat)	100 persen		KECAMATAN RAJABASA
217	7	01	05			PROGRAM PENYELENGGARAAN URUSAN PEMERINTAHAN UMUM	Persentase penyelenggaraan urusan pemerintah daerah serta pelayanan pembangunan	100 persen	PROGRAM PENYELENGGARAAN URUSAN PEMERINTAHAN UMUM	Persentase penyelenggaraan urusan pemerintah daerah serta pelayanan pembangunan	100 persen		KECAMATAN RAJABASA
218	7	01	06			PROGRAM PEMBINAAN DAN PENGAWASAN PEMERINTAHAN DESA	Persentase fasilitasi,rekomendasi,koordinasi dalam penyelenggaraan	90 persen	PROGRAM PEMBINAAN DAN PENGAWASAN PEMERINTAHAN DESA	Persentase fasilitasi,rekomendasi,koordinasi dalam penyelenggaraan	90 persen		KECAMATAN RAJABASA
						KECAMATAN TANJUNG SENANG			KECAMATAN TANJUNG SENANG				
	7					UNSUR KEWILAYAHAN			UNSUR KEWILAYAHAN				
	7	01				KECAMATAN			KECAMATAN				
219	7	01	01			PROGRAM PENUNJANG URUSAN PEMERINTAHAN DAERAH KABUPATEN/KOTA	Cakupan Pemenuhan Kebutuhan Penunjang Urusan bidang kecamatan	98 persen	PROGRAM PENUNJANG URUSAN PEMERINTAHAN DAERAH KABUPATEN/KOTA	Cakupan Pemenuhan Kebutuhan Penunjang Urusan bidang kecamatan	98 persen		KECAMATAN TANJUNG SENANG

220	7	01	02			PROGRAM PENYELENGGARAAN PEMERINTAHAN DAN PELAYANAN PUBLIK	Persentase koordinasi perencanaan dan penyelenggaraan kegiatan pemerintahan dalam peningkatan pelayanan masyarakat serta pelayanan administrasi di tingkat kecamatan dan kelurahan	100 persen	PROGRAM PENYELENGGARAAN PEMERINTAHAN DAN PELAYANAN PUBLIK	Persentase koordinasi perencanaan dan penyelenggaraan kegiatan pemerintahan dalam peningkatan pelayanan masyarakat serta pelayanan administrasi di tingkat kecamatan dan kelurahan	100 persen		KECAMATAN TANJUNG SENANG
221	7	01	03			PROGRAM PEMBERDAYAAN MASYARAKAT DESA DAN KELURAHAN	Persentase peran dan partisipasi lembaga dan organisasi masyarakat dalam pelaksanaan pembangunan di kelurahan dan kecamatan	80 persen	PROGRAM PEMBERDAYAAN MASYARAKAT DESA DAN KELURAHAN	Persentase peran dan partisipasi lembaga dan organisasi masyarakat dalam pelaksanaan pembangunan di kelurahan dan kecamatan	80 persen		KECAMATAN TANJUNG SENANG
222	7	01	04			PROGRAM KOORDINASI KETENTRAMAN DAN KETERTIBAN UMUM	Persentase linmas (perlindungan masyrakat) dan masyrakat dalam menjaga keamanan,ketertiban,dan pencegahan tindak krimimal	100 Persen	PROGRAM KOORDINASI KETENTRAMAN DAN KETERTIBAN UMUM	Persentase linmas (perlindungan masyrakat) dan masyrakat dalam menjaga keamanan,ketertiban,dan pencegahan tindak krimimal	100 Persen		KECAMATAN TANJUNG SENANG
223	7	01	05			PROGRAM PENYELENGGARAAN URUSAN PEMERINTAHAN UMUM	Persentase penyelenggaraan urusan pemerintah daerah serta pelayanan pembangunan dan pemerintahan di kecamatan	100 persen	PROGRAM PENYELENGGARAAN URUSAN PEMERINTAHAN UMUM	Persentase penyelenggaraan urusan pemerintah daerah serta pelayanan pembangunan dan pemerintahan di kecamatan	100 persen		KECAMATAN TANJUNG SENANG
224	7	01	06			PROGRAM PEMBINAAN DAN PENGAWASAN PEMERINTAHAN DESA	Persentase fasilitasi,rekomendasi,koordinasi dalam penyelenggaraan pemerintahan desa	95 Persen	PROGRAM PEMBINAAN DAN PENGAWASAN PEMERINTAHAN DESA	Persentase fasilitasi,rekomendasi,koordinasi dalam penyelenggaraan pemerintahan desa	95 Persen		KECAMATAN TANJUNG SENANG
						KECAMATAN SUKABUMI			KECAMATAN SUKABUMI				
	7					UNSUR KEWILAYAHAN			UNSUR KEWILAYAHAN				
	7	01				KECAMATAN			KECAMATAN				
225	7	01	01			PROGRAM PENUNJANG URUSAN PEMERINTAHAN DAERAH KABUPATEN/KOTA	"Cakupan Pemenuhan Kebutuhan Penunjang Urusan bidang kecamatan "	98 persen	PROGRAM PENUNJANG URUSAN PEMERINTAHAN DAERAH KABUPATEN/KOTA	"Cakupan Pemenuhan Kebutuhan Penunjang Urusan bidang kecamatan "	98 persen		KECAMATAN SUKABUMI
226	7	01	02			PROGRAM PENYELENGGARAAN PEMERINTAHAN DAN PELAYANAN PUBLIK	Persentase koordinasi perencanaan dan penyelenggaraan kegiatan pemerintahan dalam peningkatan pelayanan masyarakat	100 persen	PROGRAM PENYELENGGARAAN PEMERINTAHAN DAN PELAYANAN PUBLIK	Persentase koordinasi perencanaan dan penyelenggaraan kegiatan pemerintahan dalam peningkatan pelayanan masyarakat	100 persen		KECAMATAN SUKABUMI
227	7	01	03			PROGRAM PEMBERDAYAAN MASYARAKAT DESA DAN KELURAHAN	Persentase peran dan partisipasi lembaga dan organisasi masyarakat dalam pelaksanaan pembangunan di kelurahan dan kecamatan	80 persen	PROGRAM PEMBERDAYAAN MASYARAKAT DESA DAN KELURAHAN	Persentase peran dan partisipasi lembaga dan organisasi masyarakat dalam pelaksanaan pembangunan di kelurahan dan kecamatan	80 persen		KECAMATAN SUKABUMI
228	7	01	04			PROGRAM KOORDINASI KETENTRAMAN DAN KETERTIBAN UMUM	Persentase linmas (perlindungan masyrakat) dan masyrakat dalam menjaga keamanan,ketertiban,dan pencegahan tindak krimimal	100 persen	PROGRAM KOORDINASI KETENTRAMAN DAN KETERTIBAN UMUM	Persentase linmas (perlindungan masyrakat) dan masyrakat dalam menjaga keamanan,ketertiban,dan pencegahan tindak krimimal	100 persen		KECAMATAN SUKABUMI
229	7	01	05			PROGRAM PENYELENGGARAAN URUSAN PEMERINTAHAN UMUM	Persentase penyelenggaraan urusan pemerintah daerah serta pelayanan pembangunan dan pemerintahan di kecamatan	100 persen	PROGRAM PENYELENGGARAAN URUSAN PEMERINTAHAN UMUM	Persentase penyelenggaraan urusan pemerintah daerah serta pelayanan pembangunan dan pemerintahan di kecamatan	100 persen		KECAMATAN SUKABUMI

230	7	01	06			PROGRAM PEMBINAAN DAN PENGAWASAN PEMERINTAHAN DESA	Persentase fasilitasi,rekomendasi,koordinasi dalam penyelenggaraan pemerintahan desa	90 persen	PROGRAM PEMBINAAN DAN PENGAWASAN PEMERINTAHAN DESA	Persentase fasilitasi,rekomendasi,koordinasi dalam penyelenggaraan pemerintahan desa	90 persen		KECAMATAN SUKABUMI
						KECAMATAN KEMILING			KECAMATAN KEMILING				
	7					UNSUR KEWILAYAHAN			UNSUR KEWILAYAHAN				
	7	01				KECAMATAN			KECAMATAN				
231	7	01	01			PROGRAM PENUNJANG URUSAN PEMERINTAHAN DAERAH KABUPATEN/KOTA	Cakupan Pemenuhan Kebutuhan Penunjang Urusan Bidang Kecamatan Cakupan Pemenuhan Kebutuhan Penunjang Urusan bidang kecamatan	100 % 98 %	PROGRAM PENUNJANG URUSAN PEMERINTAHAN DAERAH KABUPATEN/KOTA	Cakupan Pemenuhan Kebutuhan Penunjang Urusan Bidang Kecamatan Cakupan Pemenuhan Kebutuhan Penunjang Urusan bidang kecamatan	100 % 98 %		KECAMATAN KEMILING
232	7	01	02			PROGRAM PENYELENGGARAAN PEMERINTAHAN DAN PELAYANAN PUBLIK	Persentase koordinasi perencanaan dan penyelenggaraan kegiatan pemerintahan dalam peningkatan pelayanan masyarakat serta pelayanan administrasi di tingkat kecamatan dan kelurahan Persentase Koordinasi Perencanaan dan Penyelenggaraan Kegiatan Pemerintahan dalam Peningkatan Pelayanan Masyarakat serta Pelayanan Administrasi di Tingkat Kecamatan dan Kelurahan (Wilayah Kecamatan Kemiling)	100 % 100 Persen	PROGRAM PENYELENGGARAAN PEMERINTAHAN DAN PELAYANAN PUBLIK	Persentase koordinasi perencanaan dan penyelenggaraan kegiatan pemerintahan dalam peningkatan pelayanan masyarakat serta pelayanan administrasi di tingkat kecamatan dan kelurahan Persentase Koordinasi Perencanaan dan Penyelenggaraan Kegiatan Pemerintahan dalam Peningkatan Pelayanan Masyarakat serta Pelayanan Administrasi di Tingkat Kecamatan dan Kelurahan (Wilayah Kecamatan Kemiling)	100 % 100 Persen		KECAMATAN KEMILING
233	7	01	03			PROGRAM PEMBERDAYAAN MASYARAKAT DESA DAN KELURAHAN	Persentase peran dan partisipasi lembaga dan organisasi masyarakat dalam pelaksanaan pembangunan di kelurahan dan kecamatan Presentase Peran dan Partisipasi Lembaga dan Organisasi Masyarakat dalam Pelaksanaan Pembangunan di Kelurahan dan Kecamatan Kemiling Presentase Peran dan Partisipasi Lembaga dan Oorganisasi Masyarakat dalam Pelaksanaan Pembangunan di Kelurahan dan Kecamatan Kemiling	100 % 100 Persen 90 Persen	PROGRAM PEMBERDAYAAN MASYARAKAT DESA DAN KELURAHAN	Persentase peran dan partisipasi lembaga dan organisasi masyarakat dalam pelaksanaan pembangunan di kelurahan dan kecamatan Presentase Peran dan Partisipasi Lembaga dan Organisasi Masyarakat dalam Pelaksanaan Pembangunan di Kelurahan dan Kecamatan Kemiling Presentase Peran dan Partisipasi Lembaga dan Oorganisasi Masyarakat dalam Pelaksanaan Pembangunan di Kelurahan dan Kecamatan Kemiling	100 % 100 Persen 90 Persen		KECAMATAN KEMILING
234	7	01	04			PROGRAM KOORDINASI KETENTRAMAN DAN KETERTIBAN UMUM	Persentase linmas (perlindungan masyrakat) dan masyrakat dalam menjaga keamanan,ketertiban,dan pencegahan tindak krimimal	100 persen	PROGRAM KOORDINASI KETENTRAMAN DAN KETERTIBAN UMUM	Persentase linmas (perlindungan masyrakat) dan masyrakat dalam menjaga keamanan,ketertiban,dan pencegahan tindak krimimal	100 persen		KECAMATAN KEMILING

235	7	01	05			PROGRAM PENYELENGGARAAN URUSAN PEMERINTAHAN UMUM	Persentase penyelenggaraan urusan pemerintah daerah serta pelayanan pembangunan dan pemerintahan di kecamatan Persentase Penyelenggaraan Urusan Pemerintah Daerah Serta Pelayanan Pembangunan Pemerintahan di Kecamatan Kemiling	100Persen 100Persen	PROGRAM PENYELENGGARAAN URUSAN PEMERINTAHAN UMUM	Persentase penyelenggaraan urusan pemerintah daerah serta pelayanan pembangunan dan pemerintahan di kecamatan Persentase Penyelenggaraan Urusan Pemerintah Daerah Serta Pelayanan Pembangunan Pemerintahan di Kecamatan Kemiling	100Persen 100Persen		KECAMATAN KEMILING
236	7	01	06			PROGRAM PEMBINAAN DAN PENGAWASAN PEMERINTAHAN DESA	Persentase fasilitasi, rekomendasi, koordinasi dalam penyelenggaraan pemerintahan desa Persentase Fasilitasi, Rekomendasi, Koordinasi dalam Penyelenggaraan Pemerintahan Kelurahan di Kecamatan Kemiling	100Persen 100Persen	PROGRAM PEMBINAAN DAN PENGAWASAN PEMERINTAHAN DESA	Persentase fasilitasi, rekomendasi, koordinasi dalam penyelenggaraan pemerintahan desa Persentase Fasilitasi, Rekomendasi, Koordinasi dalam Penyelenggaraan Pemerintahan Kelurahan di Kecamatan Kemiling	100Persen 100Persen		KECAMATAN KEMILING
	X					NON URUSAN			NON URUSAN				
	X	XX				URUSAN PEMERINTAHAN BIDANG XX			URUSAN PEMERINTAHAN BIDANG XX				
237	X	XX	01			PROGRAM PENUNJANG URUSAN PEMERINTAHAN DAERAH KABUPATEN/KOTA	Cakupan Pemenuhan Kebutuhan Penunjang Urusan Bidang Kecamatan Cakupan Pemenuhan Kebutuhan Penunjang Urusan bidang kecamatan	100 % 98 %	PROGRAM PENUNJANG URUSAN PEMERINTAHAN DAERAH KABUPATEN/KOTA	Cakupan Pemenuhan Kebutuhan Penunjang Urusan Bidang Kecamatan Cakupan Pemenuhan Kebutuhan Penunjang Urusan bidang kecamatan	100 % 98 %		
						KECAMATAN ENGGAL			KECAMATAN ENGGAL				
	7					UNSUR KEWILAYAHAN			UNSUR KEWILAYAHAN				
	7	01				KECAMATAN			KECAMATAN				
238	7	01	01			PROGRAM PENUNJANG URUSAN PEMERINTAHAN DAERAH KABUPATEN/KOTA	"Cakupan Pemenuhan Kebutuhan Penunjang Urusan bidang kecamatan "	98 persen	PROGRAM PENUNJANG URUSAN PEMERINTAHAN DAERAH KABUPATEN/KOTA	"Cakupan Pemenuhan Kebutuhan Penunjang Urusan bidang kecamatan "	98 persen		KECAMATAN ENGGAL
239	7	01	02			PROGRAM PENYELENGGARAAN PEMERINTAHAN DAN PELAYANAN PUBLIK	Persentase koordinasi penyelenggaraan pemerintahandan pembangunan wilayah di tingkat kecamatan	100 persen	PROGRAM PENYELENGGARAAN PEMERINTAHAN DAN PELAYANAN PUBLIK	Persentase koordinasi penyelenggaraan pemerintahandan pembangunan wilayah di tingkat kecamatan	100 persen		KECAMATAN ENGGAL
240	7	01	03			PROGRAM PEMBERDAYAAN MASYARAKAT DESA DAN KELURAHAN	Persentase peran dan partisipasi lembaga dan organisasi masyarakat dalam pelaksanaan pembangunan di kelurahan dan kecamatan	80 persen	PROGRAM PEMBERDAYAAN MASYARAKAT DESA DAN KELURAHAN	Persentase peran dan partisipasi lembaga dan organisasi masyarakat dalam pelaksanaan pembangunan di kelurahan dan kecamatan	80 persen		KECAMATAN ENGGAL
241	7	01	04			PROGRAM KOORDINASI KETENTRAMAN DAN KETERTIBAN UMUM	Persentase linmas (perlindungan masyrakat) dan masyrakat dalam menjaga keamanan,ketertiban,dan pencegahan tindak krimimal	100 persen	PROGRAM KOORDINASI KETENTRAMAN DAN KETERTIBAN UMUM	Persentase linmas (perlindungan masyrakat) dan masyrakat dalam menjaga keamanan,ketertiban,dan pencegahan tindak krimimal	100 persen		KECAMATAN ENGGAL
242	7	01	05			PROGRAM PENYELENGGARAAN URUSAN PEMERINTAHAN UMUM	Persentase penyelenggaraan urusan pemerintah daerah serta pelayanan pembangunan dan pemerintahan di kecamatan	100 persen	PROGRAM PENYELENGGARAAN URUSAN PEMERINTAHAN UMUM	Persentase penyelenggaraan urusan pemerintah daerah serta pelayanan pembangunan dan pemerintahan di kecamatan	100 persen		KECAMATAN ENGGAL

243	7	01	06			PROGRAM PEMBINAAN DAN PENGAWASAN PEMERINTAHAN DESA	Persentase fasilitasi,rekomendasi,koordinasi dalam penyelenggaraan pemerintahan desa	90 persen	PROGRAM PEMBINAAN DAN PENGAWASAN PEMERINTAHAN DESA	Persentase fasilitasi,rekomendasi,koordinasi dalam penyelenggaraan pemerintahan desa	90 persen		KECAMATAN ENGGAL
						KECAMATAN KEDAMAIAN			KECAMATAN KEDAMAIAN				
	7					UNSUR KEWILAYAHAN			UNSUR KEWILAYAHAN				
	7	01				KECAMATAN			KECAMATAN				
244	7	01	01			PROGRAM PENUNJANG URUSAN PEMERINTAHAN DAERAH KABUPATEN/KOTA	Cakupan Pemenuhan Kebutuhan Penunjang Urusan bidang kecamatan	0.98	PROGRAM PENUNJANG URUSAN PEMERINTAHAN DAERAH KABUPATEN/KOTA	Cakupan Pemenuhan Kebutuhan Penunjang Urusan bidang kecamatan	0.98		KECAMATAN KEDAMAIAN
245	7	01	02			PROGRAM PENYELENGGARAAN PEMERINTAHAN DAN PELAYANAN PUBLIK	Persentase koordinasi perencanaan dan penyelenggaraan kegiatan pemerintahan dalam peningkatan pelayanan masyarakat serta pelayanan administrasi di tingkat kecamatan dan kelurahan	100 %	PROGRAM PENYELENGGARAAN PEMERINTAHAN DAN PELAYANAN PUBLIK	Persentase koordinasi perencanaan dan penyelenggaraan kegiatan pemerintahan dalam peningkatan pelayanan masyarakat serta pelayanan administrasi di tingkat kecamatan dan kelurahan	100 %		KECAMATAN KEDAMAIAN
246	7	01	03			PROGRAM PEMBERDAYAAN MASYARAKAT DESA DAN KELURAHAN	Persentase peran dan partisipasi lembaga dan organisasi masyarakat dalam pelaksanaan pembangunan di kelurahan dan kecamatan	0.8	PROGRAM PEMBERDAYAAN MASYARAKAT DESA DAN KELURAHAN	Persentase peran dan partisipasi lembaga dan organisasi masyarakat dalam pelaksanaan pembangunan di kelurahan dan kecamatan	0.8		KECAMATAN KEDAMAIAN
247	7	01	04			PROGRAM KOORDINASI KETENTRAMAN DAN KETERTIBAN UMUM	Persentase linmas (perlindungan masyrakat) dan masyrakat dalam menjaga keamanan, ketertiban dan pencegahan tindak krimimal	100 %	PROGRAM KOORDINASI KETENTRAMAN DAN KETERTIBAN UMUM	Persentase linmas (perlindungan masyrakat) dan masyrakat dalam menjaga keamanan, ketertiban dan pencegahan tindak krimimal	100 %		KECAMATAN KEDAMAIAN
248	7	01	05			PROGRAM PENYELENGGARAAN URUSAN PEMERINTAHAN UMUM	Persentase penyelenggaraan urusan pemerintah daerah serta pelayanan pembangunan dan pemerintahan di kecamatan	100 %	PROGRAM PENYELENGGARAAN URUSAN PEMERINTAHAN UMUM	Persentase penyelenggaraan urusan pemerintah daerah serta pelayanan pembangunan dan pemerintahan di kecamatan	100 %		KECAMATAN KEDAMAIAN
249	7	01	06			PROGRAM PEMBINAAN DAN PENGAWASAN PEMERINTAHAN DESA	Persentase fasilitasi,rekomendasi,koordinasi dalam penyelenggaraan pemerintahan desa	100 %	PROGRAM PEMBINAAN DAN PENGAWASAN PEMERINTAHAN DESA	Persentase fasilitasi,rekomendasi,koordinasi dalam penyelenggaraan pemerintahan desa	100 %		KECAMATAN KEDAMAIAN
						KECAMATAN TELUK BETUNG TIMUR			KECAMATAN TELUK BETUNG TIMUR				
	7					UNSUR KEWILAYAHAN			UNSUR KEWILAYAHAN				
	7	01				KECAMATAN			KECAMATAN				
250	7	01	01			PROGRAM PENUNJANG URUSAN PEMERINTAHAN DAERAH KABUPATEN/KOTA	Cakupan Pemenuhan Kebutuhan Penunjang Urusan bidang kecamatan	98 persen	PROGRAM PENUNJANG URUSAN PEMERINTAHAN DAERAH KABUPATEN/KOTA	Cakupan Pemenuhan Kebutuhan Penunjang Urusan bidang kecamatan	98 persen		KECAMATAN TELUK BETUNG TIMUR
251	7	01	02			PROGRAM PENYELENGGARAAN PEMERINTAHAN DAN PELAYANAN PUBLIK	Persentase koordinasi perencanaan dan penyelenggaraan kegiatan pemerintahan dalam peningkatan pelayanan masyarakat serta pelayanan administrasi di tingkat kecamatan dan kelurahan	100 persen	PROGRAM PENYELENGGARAAN PEMERINTAHAN DAN PELAYANAN PUBLIK	Persentase koordinasi perencanaan dan penyelenggaraan kegiatan pemerintahan dalam peningkatan pelayanan masyarakat serta pelayanan administrasi di tingkat kecamatan dan kelurahan	100 persen		KECAMATAN TELUK BETUNG TIMUR

252	7	01	03			PROGRAM PEMBERDAYAAN MASYARAKAT DESA DAN KELURAHAN	Persentase peran dan partisipasi lembaga dan organisasi masyarakat dalam pelaksanaan pembangunan di kelurahan dan kecamatan	80 persen	PROGRAM PEMBERDAYAAN MASYARAKAT DESA DAN KELURAHAN	Persentase peran dan partisipasi lembaga dan organisasi masyarakat dalam pelaksanaan pembangunan di kelurahan dan kecamatan	80 persen		KECAMATAN TELUK BETUNG TIMUR
253	7	01	04			PROGRAM KOORDINASI KETENTRAMAN DAN KETERTIBAN UMUM	Persentase linmas (perlindungan masyrakat) dan masyrakat dalam menjaga keamanan,ketertiban,dan pencegahan tindak krimimal	100 persen	PROGRAM KOORDINASI KETENTRAMAN DAN KETERTIBAN UMUM	Persentase linmas (perlindungan masyrakat) dan masyrakat dalam menjaga keamanan,ketertiban,dan pencegahan tindak krimimal	100 persen		KECAMATAN TELUK BETUNG TIMUR
254	7	01	05			PROGRAM PENYELENGGARAAN URUSAN PEMERINTAHAN UMUM	Persentase penyelenggaraan urusan pemerintah daerah serta pelayanan pembangunan dan pemerintahan di kecamatan	100 persen	PROGRAM PENYELENGGARAAN URUSAN PEMERINTAHAN UMUM	Persentase penyelenggaraan urusan pemerintah daerah serta pelayanan pembangunan dan pemerintahan di kecamatan	100 persen		KECAMATAN TELUK BETUNG TIMUR
255	7	01	06			PROGRAM PEMBINAAN DAN PENGAWASAN PEMERINTAHAN DESA	Persentase fasilitasi,rekomendasi,koordinasi dalam penyelenggaraan pemerintahan desa	90 persen	PROGRAM PEMBINAAN DAN PENGAWASAN PEMERINTAHAN DESA	Persentase fasilitasi,rekomendasi,koordinasi dalam penyelenggaraan pemerintahan desa	90 persen		KECAMATAN TELUK BETUNG TIMUR
						KECAMATAN BUMI WARAS			KECAMATAN BUMI WARAS				
	7					UNSUR KEWILAYAHAN			UNSUR KEWILAYAHAN				
	7	01				KECAMATAN			KECAMATAN				
256	7	01	01			PROGRAM PENUNJANG URUSAN PEMERINTAHAN DAERAH KABUPATEN/KOTA	Cakupan Pemenuhan Kebutuhan Penunjang Urusan bidang kecamatan	0.98	PROGRAM PENUNJANG URUSAN PEMERINTAHAN DAERAH KABUPATEN/KOTA	Cakupan Pemenuhan Kebutuhan Penunjang Urusan bidang kecamatan	0.98		KECAMATAN BUMI WARAS
257	7	01	02			PROGRAM PENYELENGGARAAN PEMERINTAHAN DAN PELAYANAN PUBLIK	Persentase koordinasi perencanaan dan penyelenggaraan kegiatan pemerintahan dalam peningkatan pelayanan masyarakat serta pelayanan administrasi di tingkat kecamatan dan kelurahan	100 %	PROGRAM PENYELENGGARAAN PEMERINTAHAN DAN PELAYANAN PUBLIK	Persentase koordinasi perencanaan dan penyelenggaraan kegiatan pemerintahan dalam peningkatan pelayanan masyarakat serta pelayanan administrasi di tingkat kecamatan dan kelurahan	100 %		KECAMATAN BUMI WARAS
258	7	01	03			PROGRAM PEMBERDAYAAN MASYARAKAT DESA DAN KELURAHAN	Persentase peran dan partisipasi lembaga dan organisasi masyarakat dalam pelaksanaan pembangunan di kelurahan dan kecamatan	0.8	PROGRAM PEMBERDAYAAN MASYARAKAT DESA DAN KELURAHAN	Persentase peran dan partisipasi lembaga dan organisasi masyarakat dalam pelaksanaan pembangunan di kelurahan dan kecamatan	0.8		KECAMATAN BUMI WARAS
259	7	01	04			PROGRAM KOORDINASI KETENTRAMAN DAN KETERTIBAN UMUM	Persentase linmas (perlindungan masyrakat) dan masyrakat dalam menjaga keamanan,ketertiban,dan pencegahan tindak krimimal	100 %	PROGRAM KOORDINASI KETENTRAMAN DAN KETERTIBAN UMUM	Persentase linmas (perlindungan masyrakat) dan masyrakat dalam menjaga keamanan,ketertiban,dan pencegahan tindak krimimal	100 %		KECAMATAN BUMI WARAS
260	7	01	05			PROGRAM PENYELENGGARAAN URUSAN PEMERINTAHAN UMUM	Persentase penyelenggaraan urusan pemerintah daerah serta pelayanan pembangunan dan pemerintahan di kecamatan	100 %	PROGRAM PENYELENGGARAAN URUSAN PEMERINTAHAN UMUM	Persentase penyelenggaraan urusan pemerintah daerah serta pelayanan pembangunan dan pemerintahan di kecamatan	100 %		KECAMATAN BUMI WARAS
261	7	01	06			PROGRAM PEMBINAAN DAN PENGAWASAN PEMERINTAHAN DESA	Persentase fasilitasi,rekomendasi,koordinasi dalam penyelenggaraan pemerintahan desa	0.9	PROGRAM PEMBINAAN DAN PENGAWASAN PEMERINTAHAN DESA	Persentase fasilitasi,rekomendasi,koordinasi dalam penyelenggaraan pemerintahan desa	0.9		KECAMATAN BUMI WARAS
						KECAMATAN LABUHAN RATU			KECAMATAN LABUHAN RATU				
	7					UNSUR KEWILAYAHAN			UNSUR KEWILAYAHAN				

	7	01				KECAMATAN			KECAMATAN				
262	7	01	01			PROGRAM PENUNJANG URUSAN PEMERINTAHAN DAERAH KABUPATEN/KOTA	Presentase Ketepatan Waktu Penyusunan Dokumen Perencanaan dan Evaluasi Kinerja	0.98	PROGRAM PENUNJANG URUSAN PEMERINTAHAN DAERAH KABUPATEN/KOTA	Presentase Ketepatan Waktu Penyusunan Dokumen Perencanaan dan Evaluasi Kinerja	0.98		KECAMATAN LABUHAN RATU
263	7	01	02			PROGRAM PENYELENGGARAAN PEMERINTAHAN DAN PELAYANAN PUBLIK	Persentase koordinasi penyelenggaraan pemerintahandan pembangunan wilayah di tingkat kecamatan	100 Persen	PROGRAM PENYELENGGARAAN PEMERINTAHAN DAN PELAYANAN PUBLIK	Persentase koordinasi penyelenggaraan pemerintahandan pembangunan wilayah di tingkat kecamatan	100 Persen		KECAMATAN LABUHAN RATU
264	7	01	03			PROGRAM PEMBERDAYAAN MASYARAKAT DESA DAN KELURAHAN	Persentase Koordinasi Pemberdayaan Masyarakat	85 Persen	PROGRAM PEMBERDAYAAN MASYARAKAT DESA DAN KELURAHAN	Persentase Koordinasi Pemberdayaan Masyarakat	85 Persen		KECAMATAN LABUHAN RATU
265	7	01	04			PROGRAM KOORDINASI KETENTRAMAN DAN KETERTIBAN UMUM	Presentase Koordinasi Upaya Penyelenggaraab Keamanan dan Ketertiban di Wilayah Kecamatan	100 Persen	PROGRAM KOORDINASI KETENTRAMAN DAN KETERTIBAN UMUM	Presentase Koordinasi Upaya Penyelenggaraab Keamanan dan Ketertiban di Wilayah Kecamatan	100 Persen		KECAMATAN LABUHAN RATU
266	7	01	05			PROGRAM PENYELENGGARAAN URUSAN PEMERINTAHAN UMUM	Presentase Penyelenggaraan Pemerintahan di Tingkat Kecamatan	100 Persen	PROGRAM PENYELENGGARAAN URUSAN PEMERINTAHAN UMUM	Presentase Penyelenggaraan Pemerintahan di Tingkat Kecamatan	100 Persen		KECAMATAN LABUHAN RATU
267	7	01	06			PROGRAM PEMBINAAN DAN PENGAWASAN PEMERINTAHAN DESA	Presentase Pembinaan dan Pengawasan di Tingkat Kelurahan	100 Persen	PROGRAM PEMBINAAN DAN PENGAWASAN PEMERINTAHAN DESA	Presentase Pembinaan dan Pengawasan di Tingkat Kelurahan	100 Persen		KECAMATAN LABUHAN RATU
						KECAMATAN WAY HALIM			KECAMATAN WAY HALIM				
	7					UNSUR KEWILAYAHAN			UNSUR KEWILAYAHAN				
	7	01				KECAMATAN			KECAMATAN				
268	7	01	01			PROGRAM PENUNJANG URUSAN PEMERINTAHAN DAERAH KABUPATEN/KOTA	Cakupan Pemenuhan Kebutuhan Penunjang Urusan bidang kecamatan	98 Persen	PROGRAM PENUNJANG URUSAN PEMERINTAHAN DAERAH KABUPATEN/KOTA	Cakupan Pemenuhan Kebutuhan Penunjang Urusan bidang kecamatan	98 Persen		KECAMATAN WAY HALIM
269	7	01	02			PROGRAM PENYELENGGARAAN PEMERINTAHAN DAN PELAYANAN PUBLIK	Persentase koordinasi perencanaan dan penyelenggaraan kegiatan pemerintahan dalam peningkatan pelayanan masyarakat serta pelayanan administrasi di tingkat kecamatan dan kelurahan	100 Persen	PROGRAM PENYELENGGARAAN PEMERINTAHAN DAN PELAYANAN PUBLIK	Persentase koordinasi perencanaan dan penyelenggaraan kegiatan pemerintahan dalam peningkatan pelayanan masyarakat serta pelayanan administrasi di tingkat kecamatan dan kelurahan	100 Persen		KECAMATAN WAY HALIM
270	7	01	03			PROGRAM PEMBERDAYAAN MASYARAKAT DESA DAN KELURAHAN	Persentase peran dan partisipasi lembaga dan organisasi masyarakat dalam pelaksanaan pembangunan di kelurahan dan kecamatan	80 Persen	PROGRAM PEMBERDAYAAN MASYARAKAT DESA DAN KELURAHAN	Persentase peran dan partisipasi lembaga dan organisasi masyarakat dalam pelaksanaan pembangunan di kelurahan dan kecamatan	80 Persen		KECAMATAN WAY HALIM
271	7	01	04			PROGRAM KOORDINASI KETENTRAMAN DAN KETERTIBAN UMUM	Persentase linmas (perlindungan masyarakat) dan masyarakat dalam menjaga keamanan, ketertiban, dan pencegahan tindak kriminal	100 Persen	PROGRAM KOORDINASI KETENTRAMAN DAN KETERTIBAN UMUM	Persentase linmas (perlindungan masyarakat) dan masyarakat dalam menjaga keamanan, ketertiban, dan pencegahan tindak kriminal	100 Persen		KECAMATAN WAY HALIM
272	7	01	05			PROGRAM PENYELENGGARAAN URUSAN PEMERINTAHAN UMUM	Persentase penyelenggaraan urusan pemerintah daerah serta pelayanan pembangunan dan pemerintahan di kecamatan	100 Persen	PROGRAM PENYELENGGARAAN URUSAN PEMERINTAHAN UMUM	Persentase penyelenggaraan urusan pemerintah daerah serta pelayanan pembangunan dan pemerintahan di kecamatan	100 Persen		KECAMATAN WAY HALIM

273	7	01	06			PROGRAM PEMBINAAN DAN PENGAWASAN PEMERINTAHAN DESA	Persentase fasilitasi, rekomendasi, koordinasi dalam penyelenggaraan pemerintahan desa	90 Persen	PROGRAM PEMBINAAN DAN PENGAWASAN PEMERINTAHAN DESA	Persentase fasilitasi, rekomendasi, koordinasi dalam penyelenggaraan pemerintahan desa	90 Persen		KECAMATAN WAY HALIM
						KECAMATAN LANGKAPURA			KECAMATAN LANGKAPURA				
	7					UNSUR KEWILAYAHAN			UNSUR KEWILAYAHAN				
	7	01				KECAMATAN			KECAMATAN				
274	7	01	01			PROGRAM PENUNJANG URUSAN PEMERINTAHAN DAERAH KABUPATEN/KOTA	Cakupan Pemenuhan Kebutuhan Penunjang Urusan bidang kecamatan	98 %	PROGRAM PENUNJANG URUSAN PEMERINTAHAN DAERAH KABUPATEN/KOTA	Cakupan Pemenuhan Kebutuhan Penunjang Urusan bidang kecamatan	98 %		KECAMATAN LANGKAPURA
275	7	01	02			PROGRAM PENYELENGGARAAN PEMERINTAHAN DAN PELAYANAN PUBLIK	Persentase koordinasi perencanaan dan penyelenggaraan kegiatan pemerintahan dalam peningkatan pelayanan masyarakat serta pelayanan administrasi di tingkat	100 %	PROGRAM PENYELENGGARAAN PEMERINTAHAN DAN PELAYANAN PUBLIK	Persentase koordinasi perencanaan dan penyelenggaraan kegiatan pemerintahan dalam peningkatan pelayanan masyarakat serta pelayanan administrasi di tingkat	100 %		KECAMATAN LANGKAPURA
276	7	01	03			PROGRAM PEMBERDAYAAN MASYARAKAT DESA DAN KELURAHAN	Persentase peran dan partisipasi lembaga dan organisasi masyarakat dalam pelaksanaan pembangunan di kelurahan dan kecamatan	80 %	PROGRAM PEMBERDAYAAN MASYARAKAT DESA DAN KELURAHAN	Persentase peran dan partisipasi lembaga dan organisasi masyarakat dalam pelaksanaan pembangunan di kelurahan dan kecamatan	80 %		KECAMATAN LANGKAPURA
277	7	01	04			PROGRAM KOORDINASI KETENTRAMAN DAN KETERTIBAN UMUM	Persentase linmas (perlindungan masyarakat) dan masyarakat dalam menjaga keamanan, ketertiban, dan pencegahan tindak kriminal	100 %	PROGRAM KOORDINASI KETENTRAMAN DAN KETERTIBAN UMUM	Persentase linmas (perlindungan masyarakat) dan masyarakat dalam menjaga keamanan, ketertiban, dan pencegahan tindak kriminal	100 %		KECAMATAN LANGKAPURA
278	7	01	05			PROGRAM PENYELENGGARAAN URUSAN PEMERINTAHAN UMUM	Persentase penyelenggaraan urusan pemerintah daerah serta pelayanan pembangunan dan pemerintahan di kecamatan	100 %	PROGRAM PENYELENGGARAAN URUSAN PEMERINTAHAN UMUM	Persentase penyelenggaraan urusan pemerintah daerah serta pelayanan pembangunan dan pemerintahan di kecamatan	100 %		KECAMATAN LANGKAPURA
279	7	01	06			PROGRAM PEMBINAAN DAN PENGAWASAN PEMERINTAHAN DESA	Persentase fasilitasi, rekomendasi, koordinasi dalam penyelenggaraan pemerintahan desa	90 %	PROGRAM PEMBINAAN DAN PENGAWASAN PEMERINTAHAN DESA	Persentase fasilitasi, rekomendasi, koordinasi dalam penyelenggaraan pemerintahan desa	90 %		KECAMATAN LANGKAPURA
						BADAN KESATUAN BANGSA DAN POLITIK			BADAN KESATUAN BANGSA DAN POLITIK				
	8					UNSUR PEMERINTAHAN UMUM			UNSUR PEMERINTAHAN UMUM				
	8	01				KESATUAN BANGSA DAN POLITIK			KESATUAN BANGSA DAN POLITIK				
280	8	01	01			PROGRAM PENUNJANG URUSAN PEMERINTAHAN DAERAH KABUPATEN/KOTA	CAKUPAN PEMENUHAN KEBUTUHAN PENUNJANG URUSAN PEMERINTAHAN BIDANG KESATUAN BANGSA DAN POLITIK	69,75 Persen	PROGRAM PENUNJANG URUSAN PEMERINTAHAN DAERAH KABUPATEN/KOTA	CAKUPAN PEMENUHAN KEBUTUHAN PENUNJANG URUSAN PEMERINTAHAN BIDANG KESATUAN BANGSA DAN POLITIK	69,75 Persen		BADAN KESATUAN BANGSA DAN POLITIK
281	8	01	02			PROGRAM PENGUATAN IDEOLOGI PANCASILA DAN KARAKTER KEBANGSAAN	CAKUPAN PENGUATAN IDEOLOGI PANCASILA DAN KARAKTER KEBANGSAAN	70 Persen	PROGRAM PENGUATAN IDEOLOGI PANCASILA DAN KARAKTER KEBANGSAAN	CAKUPAN PENGUATAN IDEOLOGI PANCASILA DAN KARAKTER KEBANGSAAN	70 Persen		BADAN KESATUAN BANGSA DAN POLITIK

282	8	01	03			PROGRAM PENINGKATAN PERAN PARTAI POLITIK DAN LEMBAGA PENDIDIKAN MELALUI PENDIDIKAN POLITIK DAN PENGEMBANGAN ETIKA SERTA BUDAYA POLITIK	Persentase Pendidikan Politik Pada Kader Partai Politik	70 Persen	PROGRAM PENINGKATAN PERAN PARTAI POLITIK DAN LEMBAGA PENDIDIKAN MELALUI PENDIDIKAN POLITIK DAN PENGEMBANGAN ETIKA SERTA BUDAYA POLITIK	Persentase Pendidikan Politik Pada Kader Partai Politik	70 Persen		BADAN KESATUAN BANGSA DAN POLITIK
283	8	01	04			PROGRAM PEMBERDAYAAN DAN PENGAWASAN ORGANISASI KEMASYARAKATAN	MENINGKATNYA KETERTIBAN ORGANISASI KEMASYARAKATAN	50 Persen	PROGRAM PEMBERDAYAAN DAN PENGAWASAN ORGANISASI KEMASYARAKATAN	MENINGKATNYA KETERTIBAN ORGANISASI KEMASYARAKATAN	50 Persen		BADAN KESATUAN BANGSA DAN POLITIK
284	8	01	05			PROGRAM PEMBINAAN DAN PENGEMBANGAN KETAHANAN EKONOMI, SOSIAL, DAN BUDAYA	PERSENTASE KEBIJAKAN DI BIDANG KETAHANAN EKONOMI, SOSIAL, BUDAYA DAN FASILITAS PENCEGAHAN PENYALAHGUNAAN NARKOTIKA, FASILITAS KERUKUNAN UMAT BERAGAMAM DAN PENGHAYAT KEPERCAYAAN DI DAERAH YANG DILAKSANAKAN	100 Persen	PROGRAM PEMBINAAN DAN PENGEMBANGAN KETAHANAN EKONOMI, SOSIAL, DAN BUDAYA	PERSENTASE KEBIJAKAN DI BIDANG KETAHANAN EKONOMI, SOSIAL, BUDAYA DAN FASILITAS PENCEGAHAN PENYALAHGUNAAN NARKOTIKA, FASILITAS KERUKUNAN UMAT BERAGAMAM DAN PENGHAYAT KEPERCAYAAN DI DAERAH YANG DILAKSANAKAN	100 Persen		BADAN KESATUAN BANGSA DAN POLITIK
285	8	01	06			PROGRAM PENINGKATAN KEWASPADAAN NASIONAL DAN PENINGKATAN KUALITAS DAN FASILITASI PENANGANAN KONFLIK SOSIAL	PERSENTASE KONFLIK SOSIAL YANG DISELESAIKAN	80 Persen	PROGRAM PENINGKATAN KEWASPADAAN NASIONAL DAN PENINGKATAN KUALITAS DAN FASILITASI PENANGANAN KONFLIK SOSIAL	PERSENTASE KONFLIK SOSIAL YANG DISELESAIKAN	80 Persen		BADAN KESATUAN BANGSA DAN POLITIK
TOTAL						**285**			**285**				

Bandar Lampung, September 2025

Plt. Kepala BAPPERIDA

PEMERINTAH KOTA BANDAR LAMPUNG BAPPERIDA

Dini Purnamawaty,S.E., M.Si.
Pembina TK. I (IV/b)
NIP. 197002181993032002

FORM 1

KONSISTENSI TUJUAN DAN SASARAN RPJMD TAHUN PELAKSANAAN 2026 DAN RENCANA KERJA PEMERINTAH DAERAH TAHUN 2026
RPJMD TAHUN PELAKSANAAN 2026 DAN RENCANA KERJA PEMERINTAH DAERAH TAHUN 2026

No	RPJMD/RPD TAHUN PELAKSANAAN 2026					RKPD TAHUN 2026				KETERANGAN
		TUJUAN/SASARAN	INDIKATOR TUJUAN / SASARAN	SATUAN	TARGET	TUJUAN / SASARAN	INDIKATOR TUJUAN / SASARAN	SATUAN	TARGET	
(1)		(2)	(3)	(4)	(5)	(6)	(7)	(8)	(9)	(10)
Misi 1: Meningkatkan Kualitas SDM Melalui Pelayanan Kesehatan Dan Pendidikan Masyarakat										
1	1.1	Terwujudnya Sumber Daya Manusia yang Berkualitas	IPM	Indeks	80,85	Terwujudnya Sumber Daya Manusia yang Berkualitas	IPM	Indeks	80,85	
	1.1.1	Meningkatnya Kualitas Sumber Daya Manusia	Usia Harapan Hidup (UHH)	Tahun	75,64	Meningkatnya Kualitas Sumber Daya Manusia	Usia Harapan Hidup (UHH)	Tahun	75,64	
			Cakupan kepesertaan jaminan kesehatan nasional	Persen	100,00		Cakupan kepesertaan jaminan kesehatan nasional	Persen	100,00	
			Rata-Rata lama sekolah	Tahun	11,41		Rata-Rata lama sekolah	Tahun	11,41	
			Harapan Lama Sekolah	Tahun	14,83		Harapan Lama Sekolah	Tahun	14,83	
			Indeks Pembangunan Literasi Masyarakat (IPLM)	Indeks	79,52		Indeks Pembangunan Literasi Masyarakat (IPLM)	Indeks	79,52	
	1.1.2	Meningkatnya Pengarusutamaan Gender	Indeks Ketimpangan Gender (IKG)	Indeks	0,13	Meningkatnya Pengarusutamaan Gender	Indeks Ketimpangan Gender (IKG)	Indeks	0,13	
			Indeks Pembangunan Gender (IPG)	Indeks	93,99		Indeks Pembangunan Gender (IPG)	Indeks	93,99	
Misi 2: Meningkatkan Daya Dukung Infrastruktur Dalam Skala Mantap Untuk Mendukung										
2	2.1	Terwujudnya infrastruktur Perkotaan	Indeks Infrastruktur	Indeks	0,68	Terwujudnya infrastruktur Perkotaan	Indeks Infrastruktur	Indeks	0,68	
	2.1.1	Meningkatnya Kualitas dan Kuantitas Infrastruktur Perkotaan	Indeks Infrastruktur	Indeks	0,68	Meningkatnya Kualitas dan Kuantitas Infrastruktur Perkotaan	Indeks Infrastruktur	Indeks	0,68	
	2.1.2	Meningkatnya Kualitas Tata Ruang	Indeks Kesesuaian Pemanfaatan Ruang	Indeks	100,00	Meningkatnya Kualitas Tata Ruang	Indeks Kesesuaian Pemanfaatan Ruang	Indeks	100,00	

No	RPJMD/RPD TAHUN PELAKSANAAN 2026					RKPD TAHUN 2026				KETERANGAN
		TUJUAN/SASARAN	INDIKATOR TUJUAN / SASARAN	SATUAN	TARGET	TUJUAN / SASARAN	INDIKATOR TUJUAN / SASARAN	SATUAN	TARGET	
(1)		(2)	(3)	(4)	(5)	(6)	(7)	(8)	(9)	(10)
Misi 3: Mengembangkan Dan Memperkuat Ekonomi Daerah Untuk Meningkatkan Kesejahteraan										
3	3.1	Terwujudnya Ketahanan Ekonomi	Pertumbuhan	Persen	5,43	Terwujudnya Ketahanan Ekonomi	Pertumbuhan	Persen	5,43	
			Inflasi	Persen	2,50±1		Inflasi	Persen	2,50±1	
			Rasio Gini	Rasio	0,347-0,349		Rasio Gini	Rasio	0,347-0,349	
	3.1.1	Meningkatnya Pertumbuhan dan Pemerataan Ekonomi	Pertumbuhan Ekonomi	Persen	5,43	Meningkatnya Pertumbuhan dan Pemerataan Ekonomi	Pertumbuhan Ekonomi	Persen	5,43	
			Inflasi	Persen	2,50±1		Inflasi	Persen	2,50±1	
			Rasio Gini	Rasio	0,347-0,349		Rasio Gini	Rasio	0,347-0,349	
	3.1.2	Meningkatnya Ketahanan Pangan	Indeks Ketahanan Pangan	Indeks	85,64	Meningkatnya Ketahanan Pangan	Indeks Ketahanan Pangan	Indeks	85,64	
	3.1.3	Meningkatnya Investasi dan Memperluas Kesempatan Kerja	Pertumbuhan Nilai Investasi	Persen	5,20	Meningkatnya Investasi dan Memperluas Kesempatan Kerja	Pertumbuhan Nilai Investasi	Persen	5,20	
					(2, 29 triliun rupiah)				(2, 29 triliun rupiah)	
			Tingkat Pengangguran Terbuka	Persen	7,24-6,85		Tingkat Pengangguran Terbuka	Persen	7,24-6,85	
	3.1.4	Menurunnya kemiskinan	Tingkat Kemiskinan	Persen	7,15-6,50	Menurunnya kemiskinan	Tingkat Kemiskinan	Persen	7,15-6,50	
Misi 4: Mengembangkan Masyarakat Agamis, Berbudaya Dan Mengembangkan Budaya Daerah Untuk Membangun Masyarakat Yang Religius										
4	4.1	Terwujudnya kehidupan Bermasyarakat dan bernegara yang Aman, Tenteram dan Damai Berlandaskan Nilai-Nilai Budaya	Indeks Penyelenggaraan Ketenteraman, Ketertiban, dan Perlindungan	Indeks	72,82	Terwujudnya kehidupan Bermasyarakat dan bernegara yang Aman, Tenteram dan Damai Berlandaskan Nilai-Nilai Budaya	Indeks Penyelenggaraan Ketenteraman, Ketertiban, dan Perlindungan	Indeks	72,82	
			Indeks Pembangunan Kebudayaan	Indeks	60,12		Indeks Pembangunan Kebudayaan	Indeks	60,12	

No	RPJMD/RPD TAHUN PELAKSANAAN 2026					RKPD TAHUN 2026				KETERANGAN
	TUJUAN/SASARAN		INDIKATOR TUJUAN / SASARAN	SATUAN	TARGET	TUJUAN / SASARAN	INDIKATOR TUJUAN / SASARAN	SATUAN	TARGET	
(1)	(2)		(3)	(4)	(5)	(6)	(7)	(8)	(9)	(10)
	4.1.1	Meningkatnya Keamanan dan Ketertiban Umum serta Toleransi Antar Umat Beragama	Indeks Penyelenggaraan Ketenteraman, Ketertiban, dan Perlindungan Masyarakat	Indeks	72,82	Meningkatnya Keamanan dan Ketertiban Umum serta Toleransi Antar Umat Beragama	Indeks Penyelenggaraan Ketenteraman, Ketertiban, dan Perlindungan Masyarakat	Indeks	72,82	
			Persentase Penurunan Konflik Sosial, Keagamaan dan Ras	Persen	23,00		Persentase Penurunan Konflik Sosial, Keagamaan dan Ras	Persen	23,00	
	4.1.2	Meningkatnya Pelestarian Seni dan Budaya Daerah	Persentase Benda, Situs dan Kawasan	Persen	15,00	Meningkatnya Pelestarian Seni dan Budaya Daerah	Persentase Benda, Situs dan Kawasan	Persen	15,00	
Misi 5: Mewujudkan Pembangunan Yang Berkelanjutan, Pemerintahan Yang Baik Dan Bersih, Berorientasi Kemitraan Dengan Masyarakat Dan Dunia Usaha Menuju Tata Kelola Pemerintahan Yang Baik,Bersih, Berwibawa, Dan Bertanggung Jawab Untuk Mendukung Investasi										
5	5.1	Terwujudnya Tata Kelola Pemerintahan yang Baik dan Berkelanjutan	Indeks RB (Reformasi Birokrasi)	Indeks	71,00 (BB)	Terwujudnya Tata Kelola Pemerintahan yang Baik dan Berkelanjutan	Indeks RB (Reformasi Birokrasi)	Indeks	71,00 (BB)	
			Opini BPK Atas Laporan Keuangan	Tingkat	WTP		Opini BPK Atas Laporan Keuangan	Tingkat	WTP	

No	RPJMD/RPD TAHUN PELAKSANAAN 2026					RKPD TAHUN 2026				KETERANGAN
	TUJUAN/SASARAN		INDIKATOR TUJUAN / SASARAN	SATUAN	TARGET	TUJUAN / SASARAN	INDIKATOR TUJUAN / SASARAN	SATUAN	TARGET	
(1)	(2)		(3)	(4)	(5)	(6)	(7)	(8)	(9)	(10)
	5.1.1	Meningkatnya Penerapan Kebijakan Reformasi Birokrasi di Pemerintahan Kota Bandar Lampung				Meningkatnya Penerapan Kebijakan Reformasi Birokrasi di Pemerintahan Kota Bandar Lampung				
Misi 6: Mempertahankan Dan Meningkatkan Kualitas Lingkungan Hidup Skala Kota Yang Sehat,										
6	6.1	Terwujudnya keseimbangan lingkungan dan pembangunan berkelanjutan	Indeks Kualitas Lingkungan Hidup (IKLH)	Indeks	63,26	Terwujudnya keseimbangan lingkungan dan pembangunan berkelanjutan	Indeks Kualitas Lingkungan Hidup (IKLH)	Indeks	63,26	
	6.1.1	Meningkatnya Kualitas Lingkungan Hidup	Indeks Kualitas Lingkungan Hidup (IKLH)	Indeks	63,26	Meningkatnya Kualitas Lingkungan Hidup	Indeks Kualitas Lingkungan Hidup (IKLH)	Indeks	63,26	
	6.1.2	Meningkatnya Pengendalian Resiko Bencana	Indeks Resiko Bencana	Indeks	119,79	Meningkatnya Pengendalian Resiko Bencana	Indeks Resiko Bencana	Indeks	119,79	

Bandar Lampung, September 2025

Plt. KEPALA BAPPERIDA KOTA BANDAR LAMPUNG

PEMERINTAH KOTA BANDAR LAMPUNG BAPPERIDA

Dini Purnamawaty, S.E., M.Si.

Pembina TK. I (IV/b)

NIP. 197002181993032002

FORM 2

KESELARASAN KESEPAKATAN RAPAT KOORDINASI TEKNIS PERENCANAAN PEMBANGUNAN TAHUN 2025 DENGAN RKPD TAHUN 2026
KOTA BANDAR LAMPUNG

NO.	KODE BIDANG URUSAN					BIDANG URUSAN	ASTA CITA	OUTCOME PRIORITAS	KODE PROGRAM					PROGRAM	KODE SUB KEGIATAN					SUB KEGIATAN	INDIKATOR SUB KEGIATAN	SATUAN	TARGET HASIL RAPAT KOORDINASI TEKNIS PERENCANAAN PEMBANGUNAN 2025	TARGET RKPD 2026	KETERANGAN
1	2					3	4	5	6					7	8					9	10	11	12	13	14
	1	01				URUSAN PEMERINTAHAN BIDANG PENDIDIKAN	Memperkuat pembangunan sumber daya manusia (SDM), sains, teknologi, pendidikan, kesehatan, prestasi olahraga, kesetaraan gender, serta penguatan peran perempuan, pemuda (generasi milenial dan generasi Z), dan penyandang disabilitas.	Terpenuhinya Kebutuhan Dasar Standar Pelayanan Minimal (SPM) Bidang Pendidikan	1	01	02			PROGRAM PENGELOLAAN PENDIDIKAN	1	01	02	2.02	0032	Penyediaan Biaya Personil Peserta Didik Sekolah Menengah Pertama	Jumlah Peserta didik Sekolah Menengah Pertama yang Menerima Biaya Personil Peserta Didik	Peserta Didik	25,000	1,000	
	2	22				URUSAN PEMERINTAHAN BIDANG KEBUDAYAAN	Melanjutkan pengembangan infrastruktur dan meningkatkan lapangan kerja yang berkualitas, mendorong kewirausahaan, mengembangkan industri kreatif serta mengembangkan agromaritim industri di	Peningkatan Indeks Pemajuan Kebudayaan (IPK)	2	22	02			PROGRAM PENGEMBANGAN KEBUDAYAAN	2	22	02	2.01	0001	Pelindungan, Pengembangan, Pemanfaatan Objek Pemajuan Kebudayaan	Jumlah Objek Pemajuan Kebudayaan yang Dilakukan Pelindungan, Pengembangan, Pemanfaatan	objek	-	3	
	1	02				URUSAN PEMERINTAHAN BIDANG KESEHATAN	Memperkuat pembangunan sumber daya manusia (SDM), sains, teknologi, pendidikan, kesehatan, prestasi olahraga, kesetaraan gender, serta penguatan peran perempuan, pemuda (generasi milenial dan generasi Z), dan penyandang disabilitas.	Kesehatan Untuk Semua	1	02	02			PROGRAM PEMENUHAN UPAYA KESEHATAN PERORANGAN DAN UPAYA KESEHATAN MASYARAKAT	1	02	02	2.01	0023	Pengadaan Obat, Bahan Habis Pakai, Bahan Medis Habis Pakai,, Vaksin, Makanan dan Minuman di Fasilitas Kesehatan	Jumlah Obat, Bahan Habis Pakai, Bahan Medis Habis Pakai, Vaksin, Makanan dan Minuman di Fasilitas Kesehatan yang disediakan	paket	1	1	
															1	02	02	2.02	0025	Pelayanan Kesehatan Penyakit Menular dan Tidak Menular	Jumlah Dokumen Hasil Pelayanan Kesehatan Penyakit Menular dan Tidak Menular	dokumen	1	1	
															1	02	02	2.02	0026	Pengelolaan Jaminan Kesehatan Masyarakat	Jumlah Dokumen Hasil Pengelolaan Jaminan Kesehatan Masyarakat	dokumen	1	1	
									1	02	03			PROGRAM PENINGKATAN KAPASITAS SUMBER DAYA MANUSIA KESEHATAN	1	02	03	2.02	0002	Pemenuhan Kebutuhan Sumber Daya Manusia Kesehatan Sesuai Standar	Jumlah Sumber Daya Manusia Kesehatan yang Memenuhi Standar di Fasilitas Pelayanan Kesehatan (Fasyankes)	orang	75	75	
	1	04				URUSAN PEMERINTAHAN BIDANG PERUMAHAN DAN KAWASAN PERMUKIMAN	Membangun dari desa dan dari bawah untuk pertumbuhan ekonomi, pemerataan ekonomi dan pemberantasan kemiskinan.		1	03	03			PROGRAM PENGELOLAAN DAN PENGEMBANGAN SISTEM PENYEDIAAN AIR MINUM	1	03	03	2.01	0028	Pembangunan Sistem Penyediaan Air Minum (SPAM) Jaringan Perpipaan	Kapasitas Sistem Penyediaan Air Minum (SPAM) Jaringan Perpipaan yang dibangun	Liter/Detik		70	
									1	04	05			PROGRAM PENINGKATAN PRASARANA, SARANA DAN UTILITAS UMUM (PSU)	1	04	05	2.01	0012	Penyediaan Prasarana, Sarana, dan Utilitas Umum di Perumahan	Jumlah Lokasi Perumahan yang Disediakan Prasarana, Sarana, dan Utilitas Umum	lokasi		350	
	1	05				URUSAN PEMERINTAHAN BIDANG KETENTERAMAN DAN	Memperkuat penyelarasan kehidupan yang harmonis dengan lingkungan, alam, dan budaya serta peningkatan toleransi antarumat beragama untuk mencapai masyarakat yang adil dan makmur.		1	05	02			PROGRAM PENINGKATAN KETENTERAMAN DAN KETERTIBAN UMUM	1	05	02	2.01	0015	Pencegahan Gangguan Ketenteraman dan Ketertiban Umum Melalui Deteksi Dini dan Cegah Dini, Pembinaan dan Penyuluhan, Pelaksanaan Patroli, Pengamanan, dan Pengawalan	Jumlah Laporan Gangguan Ketenteraman dan Ketertiban Umum yang Dicegah Melalui Deteksi Dini dan Cegah Dini, Pembinaan dan Penyuluhan, Patroli, Pengamanan, dan Pengawalan	laporan	12	12	
															1	05	02	2.02	0011	Penanganan Atas Pelanggaran Peraturan Daerah dan Peraturan Kepala daerah	Jumlah Laporan Pelaksanaan Penanganan Atas Pelanggaran Peraturan Daerah dan Peraturan kepala daerah Sesuai SOP	laporan	4	4	
							Memperkokoh ideologi Pancasila, demokrasi, dan hak		1	05	03			PROGRAM PENANGGULANGAN BENCANA	1	05	03	2.02	0027	Penyusunan Rencana Penanggulangan Bencana Kabupaten/Kota	Jumlah dokumen Rencana Penanggulangan Bencana (RPB) Kabupaten/Kota sampai dengan dinyatakan sah/legal paling lama dalam 1 (satu) tahun	dokumen		1	
															1	05	03	2.04	0005	Pembinaan dan Pengawasan Penyelenggaraan Penanggulangan Bencana	Jumlah Laporan Hasil Binwas Penyelenggaraan Penanggulangan Bencana	laporan		20	

	1	06				URUSAN PEMERINTAHAN BIDANG SOSIAL	Membangun dari desa dan dari bawah untuk pertumbuhan ekonomi, pemerataan ekonomi dan pemberantasan kemiskinan.	Penurunan Kemiskinan Melalui Graduasi	1	06	02			PROGRAM PEMBERDAYAAN SOSIAL	1	06	02	2.03	0004	Peningkatan Kemampuan Potensi Sumber Kesejahteraan Sosial Kelembagaan Masyarakat Kewenangan Kabupaten/Kota	Jumlah Lembaga Kesejahteraan Sosial yang Meningkat Kapasitasnya Kewenangan Kabupaten/Kota	lembaga	80	80	
															1	06	02	2.03	0014	Peningkatan Kemampuan Potensi Sumber Kesejahteraan Sosial Perseorangan Kewenangan Kabupaten/Kota	Jumlah Penyuluh Sosial, Penyuluh Sosial Masyarakat, Pekerja Sosial, Pekerja Sosial Masyarakat dan/atau Tenaga Kesejahteraan Sosial Kecamatan yang Meningkat Kapasitasnya	Orang atau lembaga	146	146 atau 3	
									1	06	05			PROGRAM PERLINDUNGAN DAN JAMINAN SOSIAL	1	06	05	2.02	0006	Fasilitasi Bantuan Sosial Kesejahteraan Keluarga	Jumlah Penerima Manfaat (PM) yang Mendapatkan Bantuan Sosial Kesejahteraan Keluarga Kewenangan Kabupaten/Kota	Orang	128.148	128.148	
	2	08				URUSAN PEMERINTAHAN BIDANG PEMBERDAYAA N PEREMPUAN DAN PERLINDUNGAN ANAK	Memperkuat pembangunan sumber daya manusia (SDM), sains, teknologi, pendidikan, kesehatan, prestasi olahraga, kesetaraan gender, serta penguatan peran perempuan, pemuda (generasi milenial dan	Meningkatnya Kesetaraan Gender, Peran Perempuan, dan Perlindungan Anak	2	08	07			PROGRAM PERLINDUNGAN KHUSUS ANAK	2	08	07	2.02	0013	Layanan pendampingan korban bagi Anak Korban Kekerasan Tingkat Kabupaten/Kota	Jumlah Anak Korban Kekerasan yang mendapatkan pendampingan korban Tingkat Kabupaten/Kota	Orang	130	50	
	2	09				URUSAN PEMERINTAHAN BIDANG PANGAN	Memantapkan sistem pertahanan keamanan negara dan mendorong kemandirian bangsa melalui swasembada pangan, energi, air, ekonomi kreatif, ekonomi hijau, dan ekonomi biru	Meningkatnya ketahanan pangan	2	09	04			PROGRAM PENANGANAN KERAWANAN PANGAN	2	09	04	2.02	0003	Koordinasi dan Sinkronisasi Penanganan Kerawanan Pangan dan Gizi Kabupaten/Kota	Jumlah koordinasi dan sinkronisasi penanganan kerawanan pangan dan gizi kabupaten/kota	laporan	12	12	
															2	09	04	2.02	0004	Pelaksanaan Intervensi Kewaspadaan Pangan dan Gizi	Jumlah Intervensi Kewaspadaan Pangan dan Gizi	dokumen	1	1	
	2	11				URUSAN PEMERINTAHAN BIDANG LINGKUNGAN HIDUP	Memantapkan sistem pertahanan keamanan negara dan mendorong kemandirian bangsa melalui swasembada pangan, energi, air, ekonomi kreatif, ekonomi hijau, dan Memperkuat penyelarasan kehidupan yang harmonis dengan lingkungan, alam, dan budaya serta peningkatan toleransi antarumat beragama untuk mencapai masyarakat yang adil dan makmur.	Lingkungan Hidup Berkualitas	2	11	03			PROGRAM PENGENDALIAN PENCEMARAN DAN/ATAU KERUSAKAN LINGKUNGAN HIDUP	2	11	03	2.01	0007	Pelaksanaan pemantauan kualitas Lingkungan Hidup terhadap Media Tanah, Air, Udara, dan Laut	Data dan informasi indeks kualitas lingkungan hidup (Iindeks Kualitas Air, Indeks Kualitas Udara, Indeks Kualitas Lahan, Indeks Kualitas Ekosistem Gambut dan Indeks Kualitas Air Laut)	lokasi	24	24	
															2	11	03	2.01	0012	Pengambilan contoh uji dan pengujian parameter kualitas lingkungan	Jumlah pengambilan contoh uji dan pengujian parameter kualitas lingkungan yang dilaksanakan	paket	1	1	
									2	11	11			PROGRAM PENGELOLAAN PERSAMPAHAN	2	11	11	2.01	0020	Penanganan sampah melalui pemrosesan akhir sampah di TPA/TPST kabupaten/kota atau TPA/TPST Regional	jumlah sampah yang tertangani melalui pemrosesan akhir sampah di TPA/TPSTkabupaten/kota atau TPA/TPST Regional	Ton		250,000	
	2	12				URUSAN PEMERINTAHAN BIDANG ADMINISTRASI KEPENDUDUKA N DAN PENCATATAN SIPIL	Memperkuat pembangunan sumber daya manusia (SDM), sains, teknologi, pendidikan, kesehatan, prestasi olahraga, kesetaraan gender, serta penguatan peran perempuan, pemuda (generasi milenial dan generasi Z), dan penyandang disabilitas.	Meningkatnya kualitas layanan kependudukan dan pencatatan sipil, serta pemanfaatan data kependudukan berbasis digital	2	12	03			PROGRAM PENCATATAN SIPIL	2	12	03	2.02	0002	Koordinasi dengan Kantor Kementerian yang Menyelenggarakan Urusan Pemerintahan di Bidang Agama Kabupaten/Kota dalam Memelihara Hubungan Timbal Balik Melalui Pembinaan Masing-Masing kepada Instansi Vertikal dan UPT Dinas Kependudukan dan Pencatatan Sipil Kabupaten/Kota	Jumlah Laporan Hasil Koordinasi dengan Kantor Kementerian yang Menyelenggarakan Urusan Pemerintahan di Bidang Agama Kabupaten/Kota dalam Memelihara Hubungan Timbal Balik Melalui Pembinaan Masing-Masing kepada Instansi Vertikal dan UPT Dinas Kependudukan dan Pencatatan Sipil Kabupaten/Kota	laporan	20	20	
															2	12	03	2.02	0006	Fasilitasi Terkait Pencatatan Sipil	Jumlah Laporan Hasil Fasilitasi Pencatatan Sipil	laporan	12	12	
	2	14				URUSAN PEMERINTAHAN BIDANG PENGENDALIAN PENDUDUK DAN KELUARGA BERENCANA	Memperkuat pembangunan sumber daya manusia (SDM), sains, teknologi, pendidikan, kesehatan, prestasi olahraga, kesetaraan gender, serta penguatan peran perempuan, pemuda (generasi milenial dan generasi Z), dan penyandang disabilitas.	Penduduk Tumbuh Seimbang (PTS) dan Keluarga Berkualitas (IPKK)	2	14	04			PROGRAM PEMBERDAYAAN DAN PENINGKATAN KELUARGA SEJAHTERA (KS)	2	14	04	2.01	0016	Pengelolaan Ketahanan Keluarga Melalui Pusat Pelayanan Keluarga Sejahtera (PPKS)	Jumlah laporan hasil pengelolaan Ketahanan Keluarga Melalui Pusat Pelayanan Keluarga Sejahtera (PPKS)	laporan	1	1	
															2	14	04	2.01	0028	Pembentukan Kelompok Ketahanan dan Kesejahteraan Keluarga (Bina Keluarga Balita (BKB), Bina Keluarga Remaja (BKR), Pusat Informasi dan	Jumlah Kelompok Ketahanan dan Kesejahteraan Keluarga (Bina Keluarga Balita (BKB), Bina Keluarga Remaja (BKR), Pusat Informasi dan Konseling Remaja	kelompok	134	134	
	2	15				URUSAN PEMERINTAHAN BIDANG PERHUBUNGAN	Melanjutkan hilirisasi dan mengembangkan industri berbasis sumber daya alam untuk meningkatkan nilai tambah di dalam negeri	Terwujudnya Peningkatan Konektivitas Antar Wilayah dan Penurunan Angka Kecelakaan Lalu Lintas dan Angkutan Jalan di Jalan Kabupaten/Kota	2	15	02			PROGRAM PENYELENGGARAAN LALU LINTAS DAN ANGKUTAN JALAN (LLAJ)	2	15	02	2.02	0002	Penyediaan Perlengkapan Jalan di Jalan Kabupaten/Kota Persentase tersediannya fasilitas perlengkapan jalan	Persentase Prasarana dan fasilitas LLAJ dalam kondisi baik Persentase tersediannya fasilitas perlengkapan jalan (rambu,marka,guardrill) pada jalan	persen	94 % 85 %	94 % 85 %	
															2	15	02	2.03	0011	Rehabilitasi dan Pemeliharaan Terminal Tipe C (Fasilitas Utama dan Penunjang)	Jumlah Terminal Tipe C (Fasilitas Utama dan Penunjang)	unit	6	6	

	2	16				URUSAN PEMERINTAHAN BIDANG KOMUNIKASI DAN INFORMATIKA	Memperkokoh ideologi Pancasila, demokrasi, dan hak asasi manusia (HAM).	Terakselerasinya transformasi pemerintah digital di daerah	2	16	02			PROGRAM PENGELOLAAN INFORMASI DAN KOMUNIKASI PUBLIK	2	16	02	2.01	0017	Pelayanan Informasi Publik	Jumlah permohonan Informasi Publik yang diselesaikan sesuai peraturan perundangan	permohonan	1	1	
	2	17				URUSAN PEMERINTAHAN BIDANG KOPERASI, USAHA KECIL, DAN MENENGAH	Melanjutkan pengembangan infrastruktur dan meningkatkan lapangan kerja yang berkualitas, mendorong kewirausahaan, mengembangkan industri kreatif serta mengembangkan agromaritim industri di sentra produksi melalui peran aktif	Peningkatan Produktivitas Koperasi dan UMKM	2	17	06			PROGRAM PEMBERDAYAAN DAN PERLINDUNGAN KOPERASI	2	17	06	2.01	0003	Pembinaan dan Pendampingan Bagi Keluarga dan Kelompok Masyarakat yang Akan Membentuk Koperasi Dalam Pengembangan Ekonomi	Pembinaan dan/atau Pendampingan yang dilaksanakan	kelompok masyarakat	4	4	
															2	17	06	2.01	0009	Pemberdayaan Koperasi dengan Keanggotaan Daerah Kabupaten/Kota	Koperasi dengan Keanggotaan Daerah Kabupaten/Kota	unit usaha	100	100	
									2	17	07			PROGRAM PEMBERDAYAAN USAHA MENENGAH, USAHA KECIL, DAN USAHA MIKRO (UMKM)	2	17	07	2.01	0004	Pemberdayaan Kelembagaan Potensi dan Pengembangan Usaha Mikro	Jumlah Unit Usaha yang Telah Menerima Pembinaan dan Pendampingan Terhadap Usaha Mikro	unit usaha	100	100	
															2	17	07	2.01	0011	Fasilitasi Sertifikasi dan Standardisasi Usaha Mikro	Jumlah Usaha Mikro yang Terfasilitasi	unit usaha	50	50	
															2	17	07	2.01	0014	Penyusunan Basis Data Usaha Mikro	Jumlah Unit Usaha Mikro Terdata	unit usaha	250	250	
	2	18				URUSAN PEMERINTAHAN BIDANG PENANAMAN MODAL	Melanjutkan hilirisasi dan mengembangkan industri berbasis sumber daya alam untuk meningkatkan nilai tambah di dalam negeri.	Pencapaian Target realisasi Penanaman Modal	2	18	05			PROGRAM PENGENDALIAN PELAKSANAAN PENANAMAN MODAL	2	18	05	2.01	0004	Penyelesaian Permasalahan dan Hambatan yang dihadapi Pelaku Usaha dalam merealisasikan Kegiatan Usahanya	Jumlah Penyelesaian Permasalahan dan Hambatan yang dihadapi Pelaku Usaha dalam merealisasikan Kegiatan Usahanya	kegiatan usaha	14	6	
															2	18	05	2.01	0006	Pengawasan Penanaman Modal	Jumlah Kegiatan Usaha dari Pelaku Usaha yang Telah Dianalisa dan Diverifikasi Data, Profil dan Informasi Kegiatan Usaha dari Pelaku Dllakukan Inspeksi Lapangan ; serta Dllakukan Evaluasi Penilaian Kepatuhan Pelaksanaan Perizinan Berusaha	kegiatan usaha	89	21	
	2	19				URUSAN PEMERINTAHAN BIDANG KEPEMUDAAN DAN OLAHRAGA	Memperkuat pembangunan sumber daya manusia (SDM), sains, teknologi, pendidikan, kesehatan, prestasi olahraga, kesetaraan gender, serta penguatan peran perempuan,	Meningkatnya kualitas pemuda, budaya olahraga yang inklusif, dan prestasi olahraga	2	19	02			PROGRAM PENGEMBANGAN KAPASITAS DAYA SAING KEPEMUDAAN	2	19	02	2.01	0011	Koordinasi, Sinkronisasi, dan Penyelenggaraan Pengembangan Kewirausahaan Pemuda Bagi Wirausaha pemula Tingkat Kabupaten/kota	Jumlah Wirausaha Muda Tingkat kabupaten/kota Yang Difasilitasi Pengembangan Kewirausahaan Pemuda	Orang	30	30	
															2	19	03	2.05	0010	Pemassalan olahraga dan penyelenggaraan festival Olahraga Rekreasi yang berjenjang dan berkelanjutan pada tingkat daerah, nasional, dan internasional	Jumlah Lembaga yang terfasilitasi dalam Pengembangan dan Pemasalan Festival dan Olahraga Rekreasi	Lembaga	100	100	
	2	20				URUSAN PEMERINTAHAN BIDANG STATISTIK	Memperkuat reformasi politik, hukum dan birokrasi, serta memperkuat pencegahan dan pemberantasan korupsi, narkoba, judi, dan penyelundupan	Tercapainya kolaborasi, integrasi, dan standardisasi Statistik Nasional (SSN)	2	20	02			PROGRAM PENYELENGGARAAN STATISTIK SEKTORAL	2	20	02	2.01	0019	Peningkatan Kualitas Statistik Sektoral	Persentase kegiatan statistik sektoral yang hasilnya dapat diakses oleh pengguna data.	persen	100	100	
	2	21				URUSAN PEMERINTAHAN BIDANG PERSANDIAN	Menguatnya keamanan siber dan sandi lingkungan	Menguatnya keamanan siber dan sandi lingkungan Pemerintah Daerah	2	21	02			PROGRAM PENYELENGGARAAN PERSANDIAN UNTUK PENGAMANAN INFORMASI	2	21	02	2.01	0007	Penyediaan Layanan Keamanan Informasi dan Persandian Pemerintah Daerah	Jumlah Perangkat Daerah yang Telah Menggunakan Layanan Keamanan Informasi dan Persandian	perangkat daerah	0	0	

															2	21	02	2.01	0008	Penetapan Kebijakan Tata Kelola Keamanan Informasi dan Persandian Pemerintah Daerah	Jumlah Kebijakan Tata Kelola Keamanan Informasi dan Persandian Pemerintah Daerah yang Ditetapkan baik berupa Peraturan Gubernur, Keputusan Gubernur maupun Norma, Standar, Prosedur dan Kriteria yang digunakan sebagai panduan dalam menjalankan penyelenggaraan persandian	dokumen	1	1	
	2	23				URUSAN PEMERINTAHAN BIDANG PERPUSTAKAA N	Memperkuat pembangunan sumber daya manusia (SDM), sains, teknologi, pendidikan, kesehatan, prestasi olahraga, kesetaraan gender, serta Memperkuat penyelarasan kehidupan yang harmonis dengan lingkungan, alam, dan budaya serta peningkatan toleransi antarumat beragama untuk mencapai masyarakat yang adil dan makmur.	Meningkatnya Kegemaran Membaca dan Literasi Masyarakat	2	23	02			PROGRAM PEMBINAAN PERPUSTAKAAN	2	23	02	2.01	0013	Pembinaan Perpustakaan Umum dan Khusus Tingkat Kabupaten/Kota	Jumlah perpustakaan umum dan khusus yang dibina sesuai kewenangan Kabupaten/Kota dalam mewujdukan Standar Nasional Perpustakaan	perpustakaan	8	8	
															2	23	02	2.01	0014	Pemanfaatan Koleksi Perpustakaan (Cetak/Digital) oleh Masyarakat	Jumlah koleksi perpustakaan (cetak/digital) yang dimanfaatkan oleh masyarakat	Eksemplar	465	465	
									2	23	03			PROGRAM PELESTARIAN KOLEKSI NASIONAL DAN NASKAH KUNO	2	23	03	2.01	0004	Pengembangan, Pengolahan dan Pengalihmediaan Naskah Kuno yang Dimiliki oleh Masyarakat untuk Dilestarikan dan Didayagunakan	Jumlah Naskah Kuno yang dimiliki masyarakat yang dilakukan pengembangan, pengolahan, pengalihmediaan untuk dilestarikan dan didayagunakan	Eksemplar	5	5	
	2	24				URUSAN PEMERINTAHAN BIDANG KEARSIPAN	Memperkuat penyelarasan kehidupan yang harmonis dengan lingkungan, alam, dan budaya serta peningkatan toleransi antarumat beragama untuk mencapai masyarakat yang adil dan makmur.	Meningkatnya Tertib Arsip dan Mengembangkan Memori Kolektif Bangsa	2	24	02			PROGRAM PENGELOLAAN ARSIP	2	24	02	2.01	0003	Pengawasan Arsip Dinamis Kewenangan Kabupaten/Kota	Jumlah Laporan Hasil Pengawasan Arsip Dinamis Kewenangan Kabupaten/Kota	laporan	11	11	
															2	24	02	2.01	0004	Penyediaan Prasarana dan Sarana Pengelolaan Arsip Statis	Jumlah prasarana dan sarana pengelolaan arsip statis	unit	1	1	
															2	24	02	2.03	0001	Penyediaan Informasi, Akses dan Layanan Kearsipan Tingkat Daerah Kabupaten/Kota Melalui JIKN	Jumlah Layanan Penyediaan Informasi, Akses dan Layanan Kearsipan Tingkat Daerah Kabupaten/Kota Melalui JIKN	laporan	1	1	
	3	25				URUSAN PEMERINTAHAN BIDANG KELAUTAN DAN PERIKANAN	Memantapkan sistem pertahanan keamanan negara dan mendorong kemandirian bangsa melalui swasembada pangan, energi, air, ekonomi kreatif, ekonomi hijau, dan ekonomi biru	Terwujudnya Tata Kelola Kelautan dan Perikanan yang Berkelanjutan	3	25	05			PROGRAM PENGAWASAN SUMBER DAYA KELAUTAN DAN PERIKANAN	3	25	05	2.01	0006	Pengawasan usaha pemasaran hasil perikanan dan/atau usaha pengolahan hasil perikanan sesuai kewenangan kabupaten/kota	Jumlah pelaku usaha pemasaran hasil perikanan dan/atau usaha pengolahan hasil perikanan sesuai kewenangan kabupaten/kota	pelaku usaha	1	1	
															3	26	01	2.01	0006	Koordinasi dan Penyusunan Laporan Capaian Kinerja dan Ikhtisar Realisasi Kinerja SKPD	Jumlah Laporan Capaian Kinerja dan Ikhtisar Realisasi Kinerja SKPD dan Laporan Hasil Koordinasi Penyusunan Laporan Capaian Kinerja dan Ikhtisar Realisasi Kinerja SKPD	laporan	3	3	
	3	26				URUSAN PEMERINTAHAN BIDANG PARIWISATA	Melanjutkan pengembangan infrastruktur dan meningkatkan lapangan kerja yang berkualitas, mendorong kewirausahaan, mengembangkan industri kreatif serta mengembangkan agromaritim industri di sentra produksi melalui peran aktif koperasi.	Meningkatnya Kontribusi Pariwisata dan Ekonomi Kreatif dalam Mendukung Pertumbuhan Ekonomi Nasional	3	26	02			PROGRAM PENINGKATAN DAYA TARIK DESTINASI PARIWISATA	3	26	02	2.01	0009	Perencanaan dan Perancangan Daya Tarik Wisata Unggulan Kabupaten/Kota	Jumlah Dokumen Perancangan dan Perencanaan Pengembangan Daya Tarik Wisata Unggulan Kabupaten/Kota	dokumen	1	1	
									3	26	04			PROGRAM PENGEMBANGAN EKONOMI KREATIF MELALUI PEMANFAATAN DAN PERLINDUNGAN HAK KEKAYAAN INTELEKTUAL	3	26	04	2.02	0002	Pengembangan Pendidikan	Jumlah Dokumen Pendidikan Ekonomi Kreatif yang Dikembangkan	dokumen	1	1	
	3	27				URUSAN PEMERINTAHAN BIDANG PERTANIAN	Memantapkan sistem pertahanan keamanan negara dan mendorong kemandirian bangsa melalui swasembada pangan, energi, air, ekonomi kreatif, ekonomi hijau, dan ekonomi biru	Meningkatnya Produksi Pertanian	3	27	02			PROGRAM PENYEDIAAN DAN PENGEMBANGAN SARANA PERTANIAN	3	27	02	2.01	0001	Pengawasan Penggunaan Sarana Pendukung Pertanian Sesuai dengan Komoditas, Teknologi dan Spesifik Lokasi	Jumlah Pengawasan Penggunaan Sarana Pendukung Pertanian Sesuai dengan Komoditas, Teknologi dan Spesifik Lokasi	laporan	1	1	
									3	27	03			PROGRAM PENYEDIAAN DAN PENGEMBANGAN PRASARANA PERTANIAN	3	27	03	2.01	0003	Koordinasi dan Sinkronisasi Prasarana Pendukung Pertanian Lainnya	Jumlah Koordinasi dan Sinkronisasi Prasarana Pendukung Pertanian Lainnya	laporan		1	
															3	27	03	2.01	0005	Pengendalian dan Pemanfaatan Kawasan Pertanian	Luas kawasan pertanian yang termanfaatkan	hektar		5	

	3	30				URUSAN PEMERINTAHAN BIDANG PERDAGANGAN	Melanjutkan hilirisasi dan mengembangkan industri berbasis sumber daya alam untuk meningkatkan nilai tambah di dalam negeri.	Meningkatnya Perdagangan melalui Integrasi Rantai Pasar Domestik dan Global	3	30	05			PROGRAM PENGEMBANGAN EKSPOR	3	30	05	2.01	0002	Pameran Dagang Nasional	Jumlah Pelaku Usaha yang Difasilitasi dalam Pameran Dagang	pelaku usaha	5	5	
							Melanjutkan hilirisasi dan mengembangkan industri berbasis sumber daya alam untuk meningkatkan nilai tambah di dalam negeri.	Tercapainya pertumbuhan sektor industri pengolahan nonmigas	3	31	03			PROGRAM PENGENDALIAN IZIN USAHA INDUSTRI	3	31	03	2.01	0003	Koordinasi dan Sinkronisasi Pengawasan terhadap Perizinan Berusaha sektor perindustrian yang menjadi kewenangan Kabupaten/Kota	-Jumlah dokumen hasil Koordinasi dan Sinkronisasi Pengawasan terhadap Perizinan Berusaha industri dengan skala usaha Industri Kecil dan Industri Menengah yang	Dokumen	1	1	
															3	31	03	2.01	0004	Fasilitasi verifikasi pemenuhan persyaratan/standar kegiatan usaha sektor perindustrian dalam rangka penerbitan perizinan berusaha berbasis risiko melalui Sistem Informasi Industri Nasional (SIINas) yang terintegrasi dengan Sistem Online Single Submission Risk Base Approach (OSS RBA)	Jumlah dokumen Laporan Verifikasi pemenuhan persyaratan/standar kegiatan usaha sektor perindustrian dalam rangka penerbitan perizinan berusaha berbasis risiko untuk bidang usaha sektor perindustrian dengan tingkat risiko usaha Menengah-TInggi dan Tinggi, melalui SIINas yang terintegrasi dengan Sistem OSS RBA, bagi Penanaman Modal Dalam Negeri (PMDN) dengan skala usaha Industri Kecil dan Industri Menengah, selain bidang usaha tertentu yang menjadi kewenangan pemerintah pusat	Dokumen	1	1	
	8	01				KESATUAN BANGSA DAN POLITIK	Memperkokoh ideologi Pancasila, demokrasi, dan hak asasi manusia (HAM).	Meningkatnya Kualitas Politik dan Demokrasi Indonesia serta Implementasi Nilai-Nilai ideologi Pancasila	8	01	03			PROGRAM PENINGKATAN PERAN PARTAI POLITIK DAN LEMBAGA PENDIDIKAN MELALUI PENDIDIKAN POLITIK DAN PENGEMBANGAN ETIKA SERTA BUDAYA POLITIK	8	01	03	2.01	0003	Pelaksanaan Kebijakan di Bidang Pendidikan Politik, Etika Budaya Politik, Peningkatan Demokrasi, Fasilitasi Kelembagaan Pemerintahan, Perwakilan dan Partai Politik, Pemilihan Umum/Pemilihan Umum Kepala Daerah, serta Pemantauan Situasi Politik di Daerah	Jumlah Orang yang Mengikuti Pelaksanaan Kebijakan di Bidang Pendidikan Politik, Etika Budaya Politik, Peningkatan Demokrasi, Fasilitasi Kelembagaan Pemerintahan, Perwakilan dan Partai Politik, Pemilihan Umum/Pemilihan Umum Kepala Daerah, serta Pemantauan Situasi Politik di Daerah	Orang	300	100	

Bandar Lampung, September 2025
PIC. KEPALA BAPPERIDA KOTA BANDAR LAMPUNG

Dini Puryanawaty, S.E., M.Si.
Pembina Tk. I (IV/b)
NIP. 197002181993032002

FORM 5

DAFTAR KESELARASAN
SASARAN INDIKATOR MAKRO PROVINSI DENGAN KABUPATEN/KOTA

UNTUK KABUPATEN / KOTA
NAMA KABUPATEN / KOTA : KOTA BANDAR LAMPUNG

NO.	INDIKATOR	TARGET RKPD PROVINSI TAHUN 2026	TARGET KABUPATEN / KOTA SESUAI RKPD PROVINSI TAHUN 2026	TARGET RKPD KAB/KOTA TAHUN 2026	KETERANGAN
(1)	(2)	(3)	(4)	(5)	(6)
1	Laju pertumbuhan Ekonomi (%)	5,20-5,70	5,5-5,64	5,43	
2	PDRB Per Kapita (juta)	54,0-56,0	68,80-71,35	75,50	
3	Kontribusi PDRB Kabupaten/Kota			16,40	
4	Tingkat Kemiskinan (%)	9,90-8,90	6,80-6,50	7,15 -6,50	
5	Tingkat Pengangguran Terbuka (%)	4,05-3,51	6,85	7,24 -6,85	
6	Rasio Gini	0,290-0,274	0,350-0,317	0,347 –0,349	
7	Indeks Modal Manusia	0,55		0,55	
	IPM	73,80-74,40	81,30	80,85	
8	Persentase Penurunan Intensitas Emisi GRK (%)	62,41-64,03	16,32	16,32	
9	Indeks Kualitas Lingkungan Hidup Daerah	71,20	71,20	63,26	

Bandar Lampung, September 2025

Plt. Kepala BAPPERIDA
Kota Kota Bandar Lampung

PEMERINTAH KOTA BAPPERIDA BANDAR LAMPUNG

Dini Purnamawaty,S.E., M.Si.
Pembina TK. I (IV/b)
NIP. 197002181993032002

FORM 6

DAFTAR KESELARASAN
INDIKATOR UTAMA PEMBANGUNAN PROVINSI DAN KABUPATEN/KOTA

KOTA : BANDAR LAMPUNG

NO	PEMUTAKHIRAN RKP 2026		RKPD 2026 PROVINSI DAN KABUPATEN/KOTA *)		KETERANGAN
	INDIKATOR UTAMA PEMBANGUNAN	TARGET	INDIKATOR UTAMA PEMBANGUNAN	TARGET	
(1)	(2)	(3)	(4)	(5)	(6)
1	Usia Harapan Hidup (UHH) (tahun)	74,68	Usia Harapan Hidup (UHH) (tahun)	75,64	
2	Kesehatan Ibu dan Anak:		Kesehatan Ibu dan Anak:		
	Angka Kematian Ibu (per 100.000 kelahiran hidup)	109	Angka Kematian Ibu (per 100.000 kelahiran hidup)	6	
	Prevalensi stunting (pendek dan sangat pendek) pada balita (%)	17,50	Prevalensi stunting (pendek dan sangat pendek) pada balita (%)	12,8	
3	Insidensi Tuberkulosis (per 100.000 penduduk	252	Insidensi Tuberkulosis (per 100.000 penduduk		
	Cakupan penemuan kasus Tuberkulosis (*treatment success rate*) (%)		Cakupan penemuan kasus Tuberkulosis (*treatment success rate*) (%)		
	Angka keberhasilan pengobatan Tuberkulosis (*treatment success rate*)(%)		Angka keberhasilan pengobatan Tuberkulosis (*treatment success rate*)(%)	90	
4	Cakupan kepesertaan jaminan Kesehatan nasional (%)	98,70	Cakupan kepesertaan jaminan Kesehatan nasional (%)	100	
5	Hasil Pembelajaran:		Hasil Pembelajaran:		
	a) Rata-rata Nilai PISA		a) Persentase kabupaten/kota yang mencapai standar kompetensi minimum pada asesmen tingkat nasional untuk:		
	a-i Membaca	396	- Literasi membaca		
	a-ii Matematika	404	- Numerasi		
	a-iii Sains	416			
	b) Rata-rata nilai asesmen nasional		b) Persentase satuan Pendidikan yang mencapai standar kompetensi minimum pada asesmen tingkat nasional untuk:		

NO	PEMUTAKHIRAN RKP 2026		RKPD 2026 PROVINSI DAN KABUPATEN/KOTA *)		KETERANGAN
	INDIKATOR UTAMA PEMBANGUNAN	TARGET	INDIKATOR UTAMA PEMBANGUNAN	TARGET	
(1)	(2)	(3)	(4)	(5)	(6)
	- Literasi membaca	65,89	- Literasi membaca		
	- Numerasi	58,86	- Numerasi		
	g) Rata-rata lama sekolah penduduk usia di atas 15 tahun (tahun)	9,45	c) Rata-rata lama sekolah penduduk usia di atas 15 tahun (tahun)	11,41	
	h) Harapan Lama Sekolah	13,36	d) Harapan Lama Sekolah	14,83	
6	Angka Partisipasi Kasar (APK) Pendidikan Tinggi (%)	34,92	Proporsi Penduduk Berusia 15 Tahun ke Atas yang Berkualifikasi Pendidikan Tinggi (%)		
7	Persentase pekerja lulusan Pendidikan menengah dan tinggi yang bekerja di bidang keahlian menengah tinggi (%)	68,50	Persentase pekerja lulusan Pendidikan menengah dan tinggi yang bekerja di bidang keahlian menengah tinggi (%)		
8	Tingkat kemiskinan (%)	7,5-6,5	Tingkat kemiskinan (%)	7,15 -6,50	
9	Cakupan kepesertaan Jaminan Sosial Ketenagakerjaan (%)	34,99	Cakupan kepesertaan Jaminan Sosial Ketenagakerjaan (%)		
10	Persentase penyandang disabilitas bekerja di sektor formal (%)	10,40	Persentase penyandang disabilitas bekerja di sektor formal (%), diusulkan untuk menggunakan proksi:		
			a) Jumlah penyandang disabilitas yang mendapatkan fasilitasi dari Unit Layanan Disabilitas Bidang Ketenagakerjaan dan/atau dari Dinas yang menangani bidang ketenagakerjaan		
			b) *Proxy*: Jumlah Unit Layanan Disabilitas Bidang Ketenagakerjaan di tingkat kab/kota/provinsi		
11	Produktivitas Industri dan Pertanian		Produktivitas Industri dan Pertanian		

NO	PEMUTAKHIRAN RKP 2026		RKPD 2026 PROVINSI DAN KABUPATEN/KOTA *)		KETERANGAN
	INDIKATOR UTAMA PEMBANGUNAN	TARGET	INDIKATOR UTAMA PEMBANGUNAN	TARGET	
(1)	(2)	(3)	(4)	(5)	(6)
	c) Rasio PDRB Industri Pengolahan (%)	21,20	c) Rasio PDRB Industri Pengolahan (%)	20,44	
	d) Pertumbuhan PDB Pertanian, Kehutanan dan Perikanan (%)		d) Pertumbuhan PDB Pertanian, Kehutanan dan Perikanan (%)		
12	Pengembangan Pariwisata		Pengembangan Pariwisata		
	c) Rasio PDB Pariwisata (%)		c) Rasio PDRB Penyediaan Akomodasi Makan dan Minum (%)		
	d) Devisa Pariwisata (miliar USD)		d) Jumlah Tamu Wisatawan Mancanegara (Ribu Orang)		
13	Proporsi PDB Ekonomi Kreatif (%)		Proporsi PDRB Ekonomi Kreatif terhadap PDB Ekraf Nasional (%)		
14	Produktivitas UMKM, Koperasi, BUMN		Produktivitas UMKM, Koperasi, BUMD		
	e) Proporsi jumlah usaha kecil dan menengah (%)		e) Proporsi jumlah usaha kecil dan menengah (UKM)		
			a-i) Proporsi jumlah usaha kecil dan menengah non pertanian pada level provinsi (%)		
			a-ii) Proporsi jumlah industri kecil dan menengah pada level provinsi		
	f) Rasio kewirausahaan (%)		f) Rasio kewirausahaan daerah (%)		
	g) Rasio volume usaha koperasi terhadap PDB (%)		g) Rasio volume usaha koperasi terhadap PDB (%)		
	h) Return on Asset (ROA) BUMN (%)		h) Return on Asset (ROA) BUMN (%)		
15	Penciptaan Lapangan Kerja yang Baik		Penciptaan Lapangan Kerja yang Baik		
	c) Tingkat pengangguran terbuka (%)	4,96-4,44	c) Tingkat pengangguran terbuka (%)		
	d) Proporsi Penciptaan Lapangan Kerja Formal (%)		d) Proporsi Penciptaan Lapangan Kerja Formal (%)		

NO	PEMUTAKHIRAN RKP 2026		RKPD 2026 PROVINSI DAN KABUPATEN/KOTA *)		KETERANGAN
	INDIKATOR UTAMA PEMBANGUNAN	TARGET	INDIKATOR UTAMA PEMBANGUNAN	TARGET	
(1)	(2)	(3)	(4)	(5)	(6)
16	Tingkat partisipasi Angkatan kerja Perempuan (%)		Tingkat partisipasi Angkatan kerja Perempuan (%)		
17	Tingkat penguasaan IPTEK		Tingkat penguasaan IPTEK		
	c) Pengeluaran Iptek dan Inovasi (% PDB)		Disesuaikan dengan karakteristik daerah		
	d) Peringkat Indeks Inovasi Global (peringkat)				
18	Tingkat Penerapan Ekonomi Hijau		Tingkat Penerapan Ekonomi Hijau		
	e) Indeks Ekonomi Hijau		f) Indeks Ekonomi Hijau		
	g) Porsi EBT dalam Bauran Energi Primer (%)		h) Porsi EBT dalam Bauran Energi Primer (%)		
19	Indeks Daya Saing Digital di Tingkat Global (peringkat)		Indeks Pembangunan Teknologi Informasi dan Komunikasi		
20	Biaya Logistik (% PDB)	13,30	Koefisien Variasi Harga Antar Wilayah Tingkat Provinsi		
21	Pembentukan Modal Tetap Bruto (% PDB)	29,44	Pembentukan Modal Tetap Bruto (% PDRB)		
22	Ekspor Barang dan Jasa (% PDB)	22,7	Ekspor Barang dan Jasa (% PDRB)		
23	Kota dan Desa maju, inklusif, dan berkelanjutan		Kota dan Desa maju, inklusif, dan berkelanjutan		
	g) Proporsi kontribusi PDRB wilayah metropolitan terhadap nasional (%)		h) Proporsi kontribusi PDRB wilayah metropolitan terhadap nasional (%)		
	i) Rumah tangga dengan akses hunian layak, terjangkau dan berkelanjutan (%)		j) Rumah tangga dengan akses hunian layak, terjangkau dan berkelanjutan (%)		
	k) Persentase Desa Mandiri (%)		l) Persentase Desa Mandiri (%)		
24	Indeks Materi Hukum		Indeks Materi Hukum Proksi di Daerah: Indeks Reformasi Hukum (IRH)		

NO	PEMUTAKHIRAN RKP 2026		RKPD 2026 PROVINSI DAN KABUPATEN/KOTA *)		KETERANGAN
	INDIKATOR UTAMA PEMBANGUNAN	TARGET	INDIKATOR UTAMA PEMBANGUNAN	TARGET	
(1)	(2)	(3)	(4)	(5)	(6)
25	Indeks Sistem Pemerintahan Berbasis Elektronik		Indeks Sistem Pemerintahan Berbasis Elektronik		
26	Indeks Pelayanan Publik		Indeks Pelayanan Publik		
27	Anti Korupsi		Anti Korupsi		
	ii. Indeks Integritas Nasional	65,00-66,99	Indeks Integritas Nasional		
	iii. Indeks Persepsi Korupsi	40			
28	Indeks Pembangunan Hukum	0,70	Disesuaikan dengan karakteristik daerah Usulan Proksi:		
			c) Persentase Penegakan Hukum Peraturan Daerah		
			d) Persentase Capaian Pelaksanaan Aksi HAM		
29	Proporsi penduduk yang merasa aman berjalan sendirian di area tempat tinggalnya (%)		Proporsi penduduk yang merasa aman berjalan sendirian di area tempat tinggalnya (%)		
30	Indeks Demokrasi Indonesia		Indeks Demokrasi Indonesia		
31	Rasio Penerimaan Perpajakan terhadap PDB (%)		Rasio Pajak terhadap PDB (%)		
32	Tingkat Inflasi (%)	2,50 ± 1,00	Tingkat Inflasi (%)	2,50±1	
33	Pendalaman/Intermediasi Sektor Keuangan		Pendalaman/Intermediasi Sektor Keuangan		
	f) Aset Perbankan/PDB (%)		e) Total Dana Pihak Ketiga/PDRB (%)		
	g) Aset Dana Pensiun/PDB (%)		f) Aset Dana Pensiun/PDRB (%)		
	h) Aset Asuransi/PDB (%)				
	i) Kapitalisasi Pasar Modal/PDB (%)		g) Nilai Transaksi Saham Per Kapita Per Provinsi (Rupiah)		
	j) Total Kredit/PDB (%)		h) Total Kredit/PDRB (%)		

NO	PEMUTAKHIRAN RKP 2026		RKPD 2026 PROVINSI DAN KABUPATEN/KOTA *)		KETERANGAN
	INDIKATOR UTAMA PEMBANGUNAN	TARGET	INDIKATOR UTAMA PEMBANGUNAN	TARGET	
(1)	(2)	(3)	(4)	(5)	(6)
34	Inklusi Keuangan (%)		Inklusi Keuangan (%)		
35	*Asia Power Index* (*Diplomatic Influence*)		Disesuaikan dengan karakteristik daerah Usulan Proksi:		
			Jumlah kerja sama provinsi/kabupaten/kota kembar/bersaudara (*Sister Province/ Sister City*)		
36	*Asia Power Index* (Diplomatic Influence)		Disesuaikan dengan karakteristik daerah (*Asia Power Indeks – Military Capability)*		
37	Indeks Pembangunan Kebudayaan (IPK)		Indeks Pembangunan Kebudayaan (IPK)	60,12	
38	Indeks Kerukunan Umat Beragama		Indeks Kerukunan Umat Beragama		
39	Indeks Pembangunan Kualitas Keluarga		Indeks Pembangunan Kualitas Keluarga		
40	Indeks Ketimpangan Gender (IKG)	0,421	Indeks Ketimpangan Gender (IKG)	0,13	
41	Indeks Pengelolaan Keanekaragaman Hayati		Indeks Pengelolaan Keanekaragaman Hayati		
42	Kualitas Lingkungan Hidup		Kualitas Lingkungan Hidup		
	a.i. Indeks Kualitas Udara (IKU)		d) Indeks Kualitas Lingkungan Hidup Daerah	63,26	
	a.ii. Indeks Kualitas Air (IKA)				
	a.iii. Indeks Kualitas Lahan (IKL)				
	a.iv. Indeks Kualitas Air Laut (IKAL)				
	b) Rumah tangga dengan akses sanitasi aman		e) Rumah tangga dengan akses sanitasi aman (%)		
	c)Timbulan Sampah terolah di fasilitas pengolahan sampah (%)		f) Pengelolaan Sampah		
			- Timbulan sampah terolah di fasilitas pengolahan sampah		

NO	PEMUTAKHIRAN RKP 2026		RKPD 2026 PROVINSI DAN KABUPATEN/KOTA *)		KETERANGAN
	INDIKATOR UTAMA PEMBANGUNAN	TARGET	INDIKATOR UTAMA PEMBANGUNAN	TARGET	
(1)	(2)	(3)	(4)	(5)	(6)
			- Proporsi rumah tangga (RT) dengan layanan penuh pengumpulan sampah (% RT)		
43	Ketahanan Energi, Air, dan Kemandirian menuju kedaulatan pangan		Ketahanan Energi, Air, dan Pangan		
	iv. Ketahanan Energi		d) Ketahanan Energi		
	- Indeks Ketahanan Energi		- Konsumsi Listrik per kapita (kWh)		
	v. Prevalensi ketidakcukupan konsumsi pangan (%)		- Intensitas energi primer (SBM/ RP milyar)		
			e) Prevalensi Ketidakcukupan Konsumsi pangan (*Prevalence of Undernourishment*) (%)		
	vi. Ketahanan Air		f) Ketahanan Air		
	- Kapasitas Tampungan Air (m3/kapita)		- Kapasitas Tampungan Air (m3/kapita)		
	- Akses rumah tangga perkotaan terhadap air siap minum perpipaan (%)		- Akses rumah tangga perkotaan terhadap air siap minum perpipaan (%)		
44	Proporsi Kerugian Ekonomi Langsung akibat Bencana Relatif terhadap PDB		Indeks Risiko bencana (IRB) (untuk level provinsi)		
45	Persentase Penurunan Emisi GRK (%)		Persentase Penurunan Emisi GRK (%)		
	e) Kumulatif		f) Kumulatif	20.930,21 (ton CO2e)	
	g) Tahunan		h) Tahunan		

**) Indikator Utama Pembangunan kabupaten/kota dapat disesuaikan dengan kebijakan masing-masing provinsi*

Bandar Lampung, September 2025

Plt Kepala BAPPERIDA
Kota Kota Bandar Lampung

Dini Purnamawaty,S.E., M.Si.
Pembina TK. I (IV/b)
NIP. 197002181993032002

FORM 7. DAFTAR KESELARASAN KEGIATAN PRIORITAS UTAMA

NO	PRIORITAS NASIONAL	KEGIATAN PRIORITAS UTAMA	DUKUNGAN PROGRAM/KEGIATAN/ SUB KEGIATAN DAERAH DALAM RKPD 2026	KET.
1.	Prioritas Nasional 1	Penguatan Pers dan Media Massa yang Bertangung jawab, Edukatif, Jujur, Objektif, dan Sehat Industri (BEJO'S)	PROGRAM PENGELOLAAN INFORMASI DAN KOMUNIKASI PUBLIK, Kegiatan Pengelolaan Informasi dan Komunikasi Publik Pemerintah Daerah Kabupaten/Kota, Sub Kegiatan Penguatan Kapasitas Sumber Daya Manusia Komunikasi Publik	
2.	Prioritas Nasional 2	Transformasi tata kelola industri pertahanan dan penerapan skema *spend to invest*		
3.		Pengembangan kawasan sentra produksi pangan (KSPP)/lumbung pangan Kalimantan Tengah		
4.		Pengembangan kawasan sentra produksi pangan (KSPP)/lumbung pangan Sumatera Selatan		
5.		Pengembangan kawasan sentra produksi pangan (KSPP)/lumbung pangan Papua Selatan		
6.		Pengembangan kawasan sentra produksi pangan (KSPP)/lumbung pangan lainnya		
7.		Pembangunan pangan akuatik (*blue food*)		
8.		Pembangunan pangan hewani		
9.		Pembangunan pangan lokal dan nabati		
10.		Fortifikasi dan biofortifikasi pangan		
11.		Peningkatan penyediaan energi		
12.		Perluasan akses dan jangkauan pelayanan energi		
13.		Penguatan implementasi transisi energi berkeadilan		
14.		Konservasi sumberdaya air		

NO	PRIORITAS NASIONAL	KEGIATAN PRIORITAS UTAMA	DUKUNGAN PROGRAM/KEGIATAN/ SUB KEGIATAN DAERAH DALAM RKPD 2026	KET
15.		Pengembangan SPAM terintegrasi hulu ke hilir		
16.		Penyediaan dan pengawasan sanitasi aman, berkelanjutan, dan berketahanan iklim berbasis CWIS		
17.		Pengembangan terpadu pesisir utara jawa		
18.		Penguatan faktor pendukung ekonomi digital		
19.		Penguatan ekonomi dan industri digital serta sektor strategis lainnya		
20.		Pengelolaan susut dan sisa pangan		
21.		Peningkatan bioprospeksi, bioteknologi, keamanan hayati, serta akses dan pembagian keuntungan sumber daya genetik		
22.		Peningkatan pengelolaan kualitas air sungai dan danau		
23.		Peningkatan kualitas ekosistem gambut		
24.		Perubahan perilaku dan penguatan tata kelola persampahan		
25.		Peningkatan pengumpulan dan pengelolaan sampah serta pemrosesan residu di TPA/LUR		
26.		Pengembangan industri garam dan produk olahan hasil laut		
27.	Prioritas Nasional 3	Pembangunan infrastruktur jaringan ketenagalistrikan dan digitalisasinya		
28.		Pengembangan dan peningkatan ekosistem digital		

NO	PRIORITAS NASIONAL	KEGIATAN PRIORITAS UTAMA	DUKUNGAN PROGRAM/KEGIATAN/ SUB KEGIATAN DAERAH DALAM RKPD 2026	KET.
29.		Percepatan pembangunan destinasi pariwisata prioritas Borobudur- Yogyakarta-Prambanan		
30.		Percepatan pembangunan destinasi prioritas Lombok-Gili Tramena		
31.		Percepatan pembangunan destinasi pariwisata prioritas Danau Toba		
32.		Percepatan pembangunan destinasi prioritas Labuan Bajo		
33.		Penguatan ekosistem aplikasi dan Gim		
34.		Pengembangan koperasi sektor produksi		
35.	Prioritas Nasional 4	Perluasan layanan pendidikan anak usia dini	PROGRAM PENGELOLAAN PENDIDIKAN, Pengelolaan Pendidikan Anak Usia Dini (PAUD), Sub Kegiatan Pembinaan Kelembagaan dan Manajemen PAUD	
36.		Revitalisasi sarana dan prasarana sekolah madrasah yang berkualitas		
37.		Pencegahan dan penanganan anak tidak sekolah	PROGRAM PENGELOLAAN PENDIDIKAN, Kegiatan Pengelolaan Pendidikan Sekolah Menengah Pertama,Sub Kegiatan Penyelenggaraan Proses Belajar bagi Peserta Didik	
38.		Pembangunan dan penyelenggaraan sekolah unggul	-	
39.		Restrukturisasi kewenangan pengelolaan guru meliputi formasi rekrutmen, pengangkatan dan penempatan, mobilitas, pembinaan karier profesional (e.g. pelatihan, in-*service training*), perlindungan hukum, dan kesejahteraan berbasis kinerja	-	
40.		Peningkatan relevansi dan perluasan akses pendidikan tinggi	-	
41.		Peningkatan fungsi intermediasi dan layanan pemanfaatan IPTEK dan inovasi	-	
42.		Penurunan kematian ibu dan anak	Sub Kegiatan Pengelolaan Pelayanan Kesehatan Ibu Hamil, Pengelolaan Pelayanan Kesehatan Ibu Bersalin, Pengelolaan Pelayanan Kesehatan Bayi Baru Lahir	

NO	PRIORITAS NASIONAL	KEGIATAN PRIORITAS UTAMA	DUKUNGAN PROGRAM/KEGIATAN/ SUB KEGIATAN DAERAH DALAM RKPD 2026	KET.
43.		Pencegahan dan penurunan stunting	Sub Kegiatan Pengelolaan Pelayanan Kesehatan Ibu Hamil, Pengelolaan Pelayanan Kesehatan Ibu Bersalin, Pengelolaan Pelayanan Kesehatan Bayi Baru Lahir	
44.		Penyelenggaraan pemeriksaan kesehatan gratis	Sub Kegiatan pengadaan obat dan bmhp.	
45.		Penuntasan TBC		
46.		Pemberian makan bergizi untuk siswa, santri, ibu hamil, ibu menyusui, dan balita		

Bandar Lampung, September 2025

Plt. Kepala BAPPERIDA
Kota Kota Bandar Lampung

PEMERINTAH KOTA BAPPERIDA BANDAR LAMPUNG

Dini Purnamawaty,S.E., M.Si.
Pembina TK. I (IV/b)
NIP. 197002181993032002